

# ゆるキャラ®グランプリ 投票方法 ～ガラケー編～


登録  
不要!

【検索して投票する】


- ①インターネット画面を開き、「ゆるキャラグランプリ」と入力して検索します。

## インターネット画面の開き方

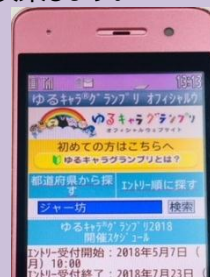
携帯電話の下のボタンを押してください  
docomo…「i」  
au…「EZ」  
softbank…「Y!」




- ②検索して出てきた候補から「ゆるキャラグランプリ公式サイト」を選択します。



- ③トップページに、「ジャー坊」と入力して検索します。



- ④検索候補から「ジャー坊」を選択します。



【QRコードで投票する】

- ①下のQRコードを読み込んで、「ジャー坊」のページにアクセスします。



⑤の手順へすすみます

- ⑤「ジャー坊」のページの下にある、「投票する」ボタンを選択。



- ⑥投票が完了しました！



1日1回  
投票できます

## 【注意事項】

\* 携帯電話の契約によっては、別途パケット通信料が発生する可能性があります。お使いの携帯電話の契約状況をご確認の上無理のない範囲で投票をお願いします。  
(ご自身の契約状況などはお使いの携帯電話会社へおたずねください)