

平成18年工業統計調査から見た大牟田市の工業の動向 (従業者4人以上の事業所)

1 概況

平成18年度版年次経済財政報告書によると、『2005年半ばに踊り場的な状況を脱した日本経済は、2006年前半にかけて企業部門、家計部門、海外部門がバランスよく回復したものの、2006年後半から家計部門に弱さがみられるようになってきている。実質GDP成長率の動きをみると、2005年度に2.4%となった後、2006年度は2.1%となり、全体としては引き続き民間需要中心の経済成長が続いている。

主な需要項目別の動きをみると、2006年度をとおして設備投資が成長に大きく寄与した一方で、消費の寄与が概して小さくなっている。企業部門で設備投資が高い伸びを続けている背景としては、売上高の増加に伴って収益の改善が続いていることなどが挙げられる。家計部門をみても2006年前半までは完全失業率が4%台前半で推移し、雇用者数も増加するなど雇用環境が改善し、賃金も緩やかな増加傾向で推移していた。企業部門の好調さが雇用者数・賃金の増加を通じて消費に結び付くという形での家計部門への波及がみられたと言える。ただし、家計部門においては、2006年半ば頃から賃金と消費の伸びがともに鈍化し、その後消費は持ち直したものの賃金は横ばいとなっていくなど、企業部門から家計部門への波及が緩やかになってきている。』としている。

以上のような経済情勢を背景に実施された平成18年工業統計調査を全国の状況について経済産業省編「平成18年工業統計速報」でみると、全国の従業者4人以上の製造事業所数は25万8369事業所で、前年比6.6%減少した。従業者数は820万4440人で、0.6%増加し、2年連続の増加となった。製造品出荷額等は314兆6194億円で、6.4%増加、付加価値額は107兆5854億円で、同じく3.2%増加し、ともに4年連続の増加となった。

福岡県の状況を「平成18年福岡県の工業」でみると、福岡県の従業者4人以上の事業所数は6620事業所で、前年比6.1%減少となった。従業者数は22万1693人で、1.1%増加し、2年連続の増加となった。製造品出荷額等は8兆1598億円で、5.3%増加し、4年連続の増加になった。付加価値額は2兆6546億円で、1.6%の減少となった。

本市の状況を市独自集計値でみると、本市の従業者4人以上の事業所数は161事業所で、前年比6.4%減少となった。従業者数は6272人で、2.4%減少となった。製造品出荷額等は2826億5378万円で、11.8%増加し4年連続の増加になった。付加価値額は907億9934万円で2.0%増加し2年連続の増加になった。

全国、福岡県及び大牟田市の工業の推移

(単位：人、百万円)

項目	全国			福岡県			大牟田市		
	平成17年	平成18年※	前年比 (%)	平成17年	平成18年	前年比 (%)	平成17年	平成18年	前年比 (%)
事業所数	276,716	258,369	△ 6.6	7,053	6,620	△ 6.1	172	161	△ 6.4
従業者数	8,159,364	8,204,440	0.6	219,368	221,693	1.1	6,428	6,272	△ 2.4
製造品出荷額等	295,800,300	314,619,382	6.4	7,751,547	8,159,756	5.3	252,752	282,654	11.8
付加価値額	104,236,276	107,585,417	3.2	2,697,217	2,654,615	△ 1.6	89,036	90,799	2.0

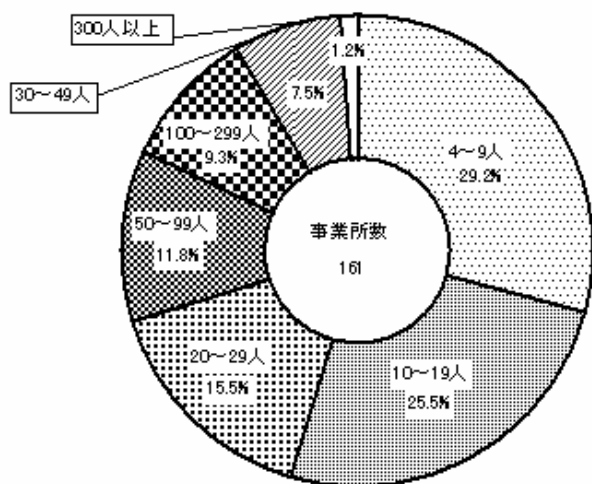
※ 経済産業省「平成18年工業統計速報」による

2 事業所数

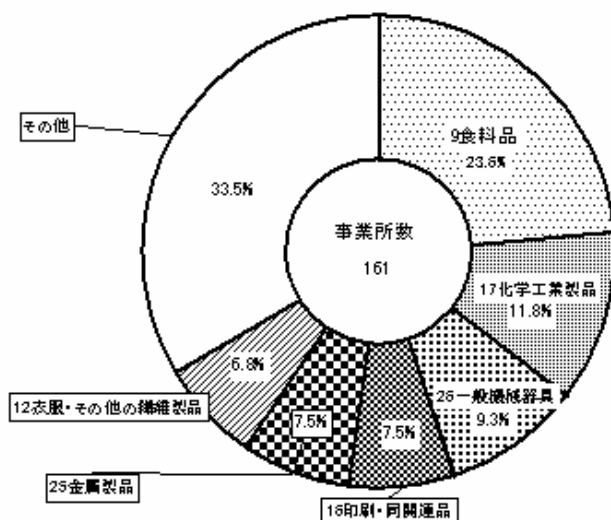
従業者規模別事業所数を構成比で見ると、「4～9人」規模が29.2%が最も高く、次いで「10～19人」規模の25.5%、「20～29人」規模の15.5%が示すとおり、29人以下の事業所が全体の70.2%を占めている。

産業中分類別にみた事業所数を構成比で見ると、食料品が23.6%と最も高く、次いで化学工業製品の11.8%、一般機械器具の9.3%、印刷・同関連品の7.5%、金属製品の7.5%、衣服・その他の繊維製品の6.8%の順となっている。

従業者規模別事業所数構成比



産業中分類別事業所構成比

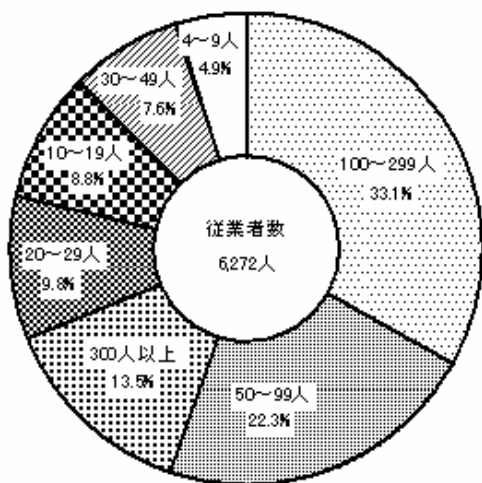


3 従業者数

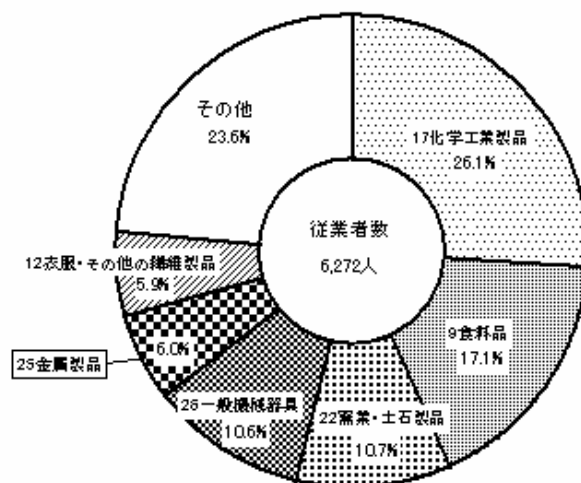
従業者規模別従業者数を構成比で見ると、「100～299人」規模の33.1%が最も高く、次いで「50～99人」規模の22.3%、「300人以上」の13.5%となっており、50人以上規模で全体の68.9%を占めている。

産業中分類別にみた従業者数を構成比で見ると、化学工業製品が26.1%、次いで食料品の17.1%、薬業・土石製品の10.7%、一般機械器具の10.6%の順となっている。

従業者規模別従業者数構成比



産業中分類別従業者数構成比

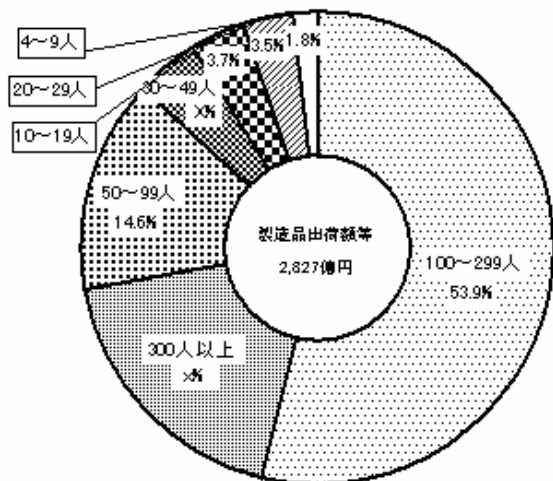


4 製造品出荷額等

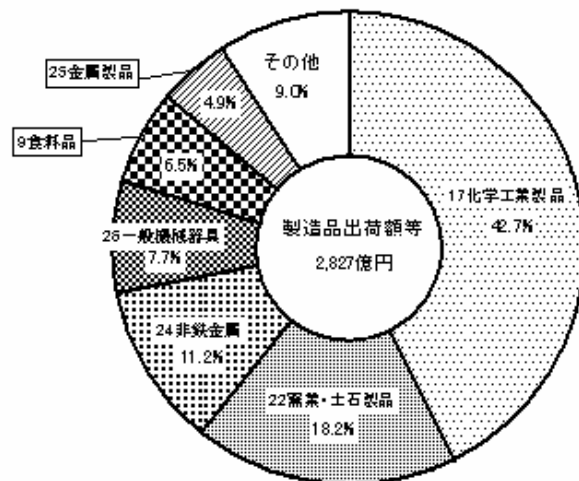
従業者規模別製造品出荷額等を構成比で見ると、「100～299人」規模の53.9%が最も高く、次いで「300人以上」規模のX%、「50～99人」規模が14.6%となっており、50人以上規模で全体の8割以上を占めている。

産業中分類別にみた製造品出荷額等を構成比で見ると、化学工業製品が42.7%と最も高く、次いで窯業・土石製品の18.2%、非鉄金属の11.2%、一般機械器具の7.7%の順となっている。

従業者規模別製造品出荷額等構成比



産業中分類別製造品出荷額等構成比

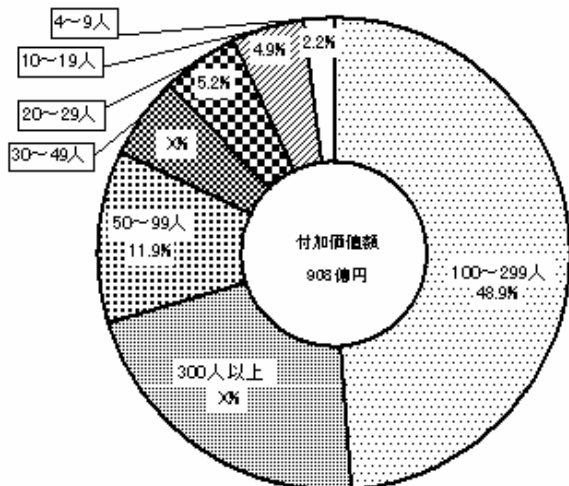


5 付加価値額

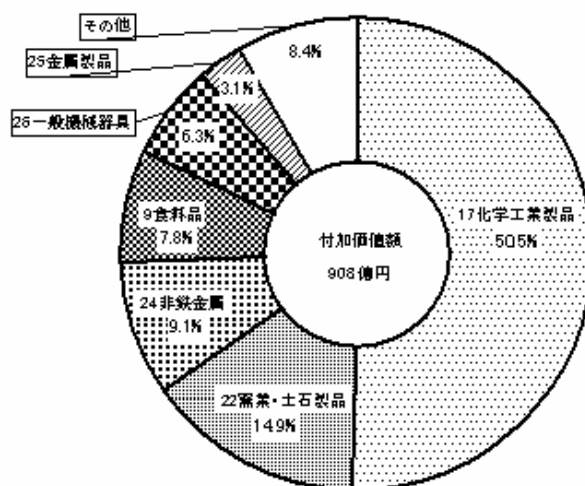
従業者規模別付加価値額を構成比で見ると、「100～299人」規模の48.9%が最も高く、次いで「300人以上」規模がX%、「50～99人」規模が11.9%となっており、50人以上規模で全体の8割以上を占めている。

産業別中分類別にみた付加価値額を構成比で見ると、化学工業製品が50.5%と最も高く、次いで窯業・土石製品の14.9%、非鉄金属の9.1%、食料品7.8%の順となっている。

従業者規模別付加価値額構成比



産業中分類別付加価値額構成比



製造品出荷額等の産業中分類別特化係数（平成18年）

区 分	製造品出荷額等(万円)		構成比(%)		特化係数 大牟田/福岡
	大牟田市	福岡県	大牟田市	福岡県	
総 数	28,265,378	815,975,571	100.0	100.0	1.0
09 食 料 品	1,826,463	76,529,918	6.5	9.4	0.7
10 飲料・たばこ・飼料	x	64,772,651	x	7.9	x
11 繊 維 工 業 品	-	2,461,663	-	0.3	-
12 衣服・その他の繊維製品	234,929	3,835,997	0.8	0.5	1.8
13 木 材 ・ 木 製 品	x	6,084,297	x	0.7	x
14 家 具 ・ 装 備 品	43,945	10,269,834	0.2	1.3	0.1
15 パルプ・紙・紙加工品	x	7,400,720	x	0.9	x
16 印 刷 ・ 同 関 連 品	144,897	24,158,324	0.5	3.0	0.2
17 化 学 工 業 製 品	12,060,821	49,350,072	42.7	6.0	7.1
18 石 油 製 品 ・ 石 炭 製 品	x	6,045,700	x	0.7	x
19 プラスチック製品	384,638	20,189,368	1.4	2.5	0.5
20 ゴ ム 製 品	x	17,669,316	x	2.2	x
21 なめし革・同製品・毛皮	-	312,386	-	0.0	-
22 窯 業 ・ 土 石 製 品	5,132,467	33,085,517	18.2	4.1	4.5
23 鉄 鋼	x	87,720,010	x	10.8	x
24 非 鉄 金 属	3,153,181	9,686,871	11.2	1.2	9.4
25 金 属 製 品	1,375,197	41,066,731	4.9	5.0	1.0
26 一 般 機 械 器 具	2,163,846	58,533,679	7.7	7.2	1.1
27 電 気 機 械 器 具	392,483	29,338,047	1.4	3.6	0.4
28 情 報 通 信 機 械 器 具	x	1,355,102	x	0.2	x
29 電 子 部 品 ・ デ バ イ ス	x	41,334,634	x	5.1	x
30 輸 送 用 機 械 器 具	114,107	217,904,364	0.4	26.7	0.0
31 精 密 機 械 器 具	-	1,450,731	-	0.2	-
32 そ の 他 の 製 品	x	5,419,639	x	0.7	x

特化係数＝大牟田市の産業別構成比÷福岡県の産業別構成比

大牟田市の製造品出荷額等の産業中分類別特化係数

