

平成20年工業統計調査から見た大牟田市の工業の動向 (従業者4人以上の事業所)

1 概況

平成20年度版年次経済財政報告書によると、『日本の景気回復は、2008年に入ってから足踏み状態にある。その主な原因は、景気回復6年目の2007年、日本経済が遭遇した大きなショックである。

アメリカのサブプライム住宅ローン問題に端を発した金融資本市場の変動、原油・原材料価格の高騰は、企業収益やマインドを圧迫し、企業や家計の行動を慎重化させた。

アメリカの景気減速の直接の影響も現実化し、日本からの輸出にも影響を及ぼし始めた。期待されていた「企業から家計への景気回復の波及」は、企業部門の好調さが失われ、実現に至っていない。』としている。

以上のような経済情勢を背景に平成20年工業統計調査実施された。全国状況を経済産業省編「平成20年工業統計」で見ると、全国の従業者4人以上の製造事業所数は26万3061事業所で、前年比1.9%増加となった。従業者数は836万4607人で、1.8%減少となった。製造品出荷額等は335兆5788億円で、0.3%減少、付加価値額は101兆3047億円で、6.8%減少となった。

福岡県の状況を「平成20年福岡県の工業」で見ると、福岡県の従業者4人以上の事業所数は6970事業所で、前年比1.4%の増加となった。従業者数は22万7758人で、2.1%減少となった。製造品出荷額等は8兆5965億円で、0.3%減少となった。付加価値額は2兆2809億円で、15.4%の減少となった。

本市の状況を市独自集計値で見ると、本市の従業者4人以上の事業所数は174事業所で、前年比1.8%増加し、2年連続の増加となった。従業者数は7469人で、6.2%増加し、2年連続の増加となった。製造品出荷額等は3362億31百万円で、7.3%増加し6年連続の増加となった。付加価値額は1089億86百万円で14.7%増加し4年連続の増加となった。

全国、福岡県及び大牟田市の工業の推移

(単位：人、百万円)

項目	全国			福岡県			大牟田市		
	平成19年	平成20年	前年比 (%)	平成19年	平成20年	前年比 (%)	平成19年	平成20年	前年比 (%)
事業所数	258,232	263,061	1.9	6,872	6,970	1.4	171	174	1.8
従業者数	8,518,545	8,364,607	△ 1.8	232,619	227,758	△ 2.1	7,035	7,469	6.2
製造品出荷額等	336,756,635	335,578,825	△ 0.3	8,621,731	8,596,534	△ 0.3	313,442	336,231	7.3
付加価値額	108,656,444	101,304,661	△ 6.8	2,694,773	2,280,903	△ 15.4	94,982	108,986	14.7

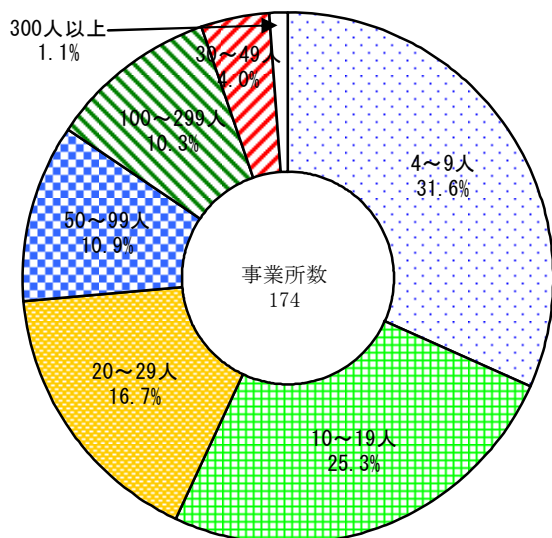
資料 経済産業省「平成20年工業統計」、平成20年福岡県の工業

2 事業所数

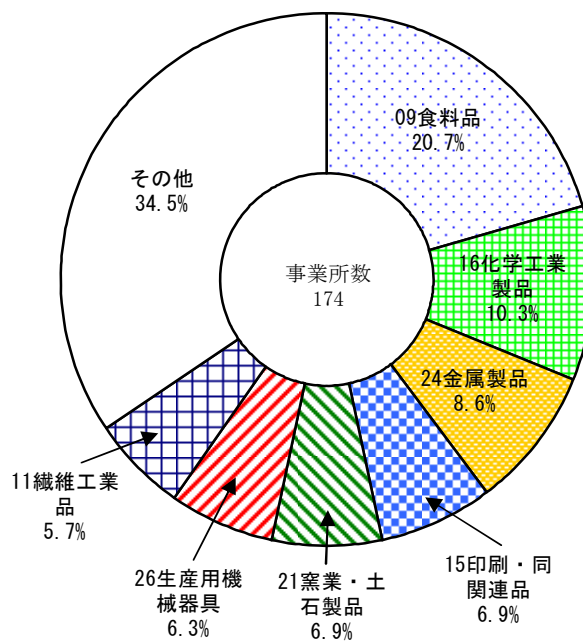
従業者規模別事業所数を構成比で見ると、「4～9人」規模の31.6%が最も高く、次いで「10～19人」規模の25.3%、「20～29人」規模の16.7%が示すとおり、29人以下の事業所が全体の73.6%を占めている。

産業中分類別にみた事業所数を構成比で見ると、食料品が20.7%と最も高く、次いで化学工業製品の10.3%、金属製品の8.6%、印刷・関連品の6.9%、窯業・土石製品の6.9%の順となっている。

従業者規模別事業所数構成比



産業中分類別事業所数構成比

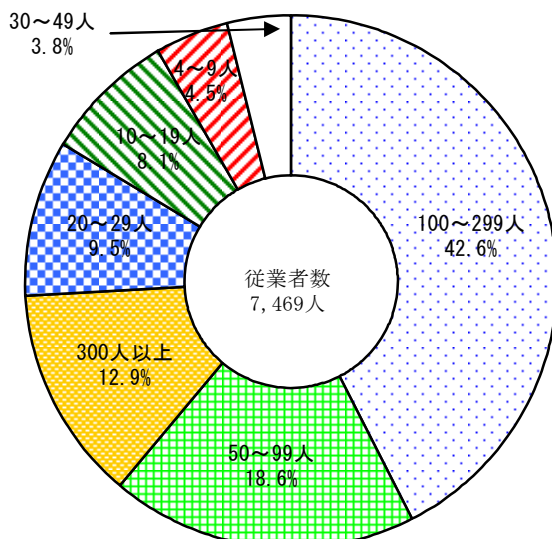


3 従業者数

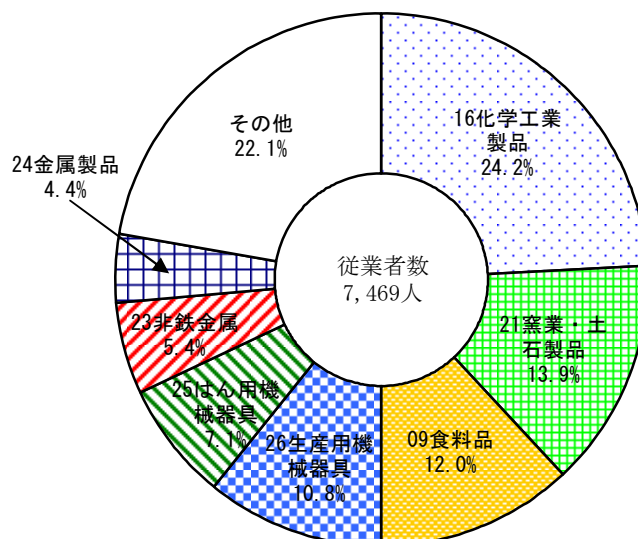
従業者規模別従業者数を構成比で見ると、「100～299人」規模の42.6%が最も高く、次いで「50～99人」規模の18.6%、「300人以上」の12.9%となっており、50人以上規模で全体の74.1%を占めている。

産業中分類別にみた従業者数を構成比で見ると、化学工業製品が24.2%、次いで窯業・土石製品の13.9%、食料品の12.0%、生産用機械器具の10.8%の順となっている。

従業者規模別従業者数構成比



産業中分類別従業者数構成比

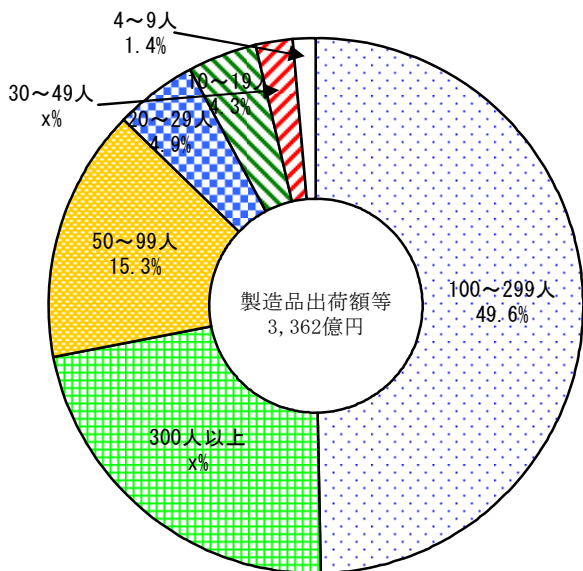


4 製造品出荷額等

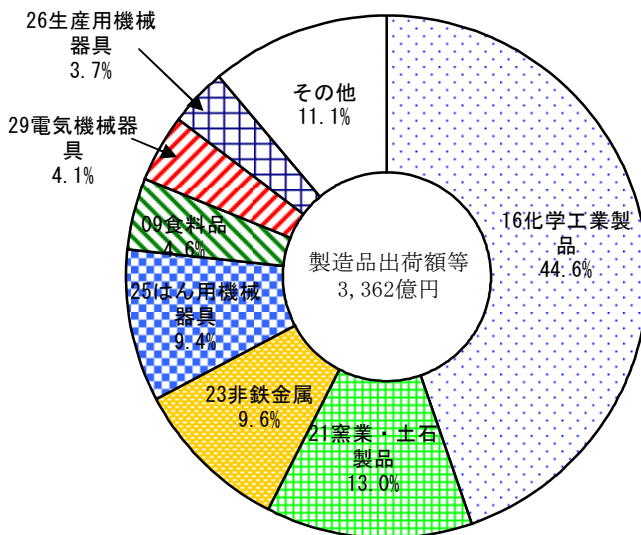
従業者規模別製造品出荷額等を構成比で見ると、「100～299人」規模の49.6%が最も高く、次いで「300人以上」規模のx%、「50～99人」規模が15.3%、「30～49人」規模がx%となっており、30人以上規模で全体の89.5%を占めている。

産業中分類別にみた製造品出荷額等を構成比で見ると、化学工業製品が44.6%と最も高く、次いで窯業・土石製品の13.0%、非鉄金属の9.6%、はん用機械器具の9.4%の順となっている。

従業者規模別製造品出荷額等構成比



産業中分類別製造品出荷額等構成比

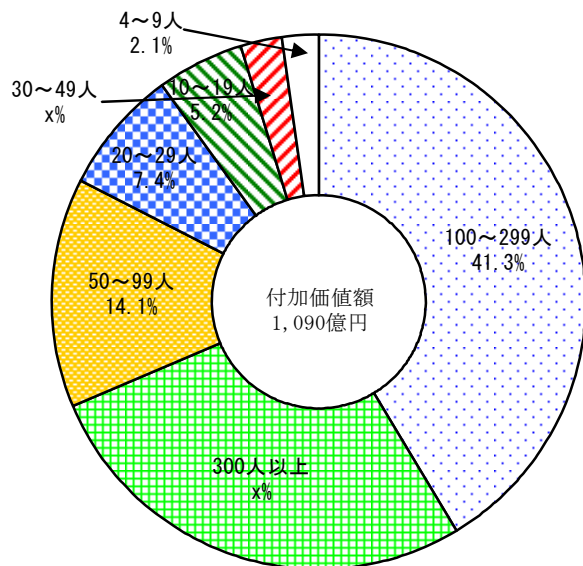


5 付加価値額

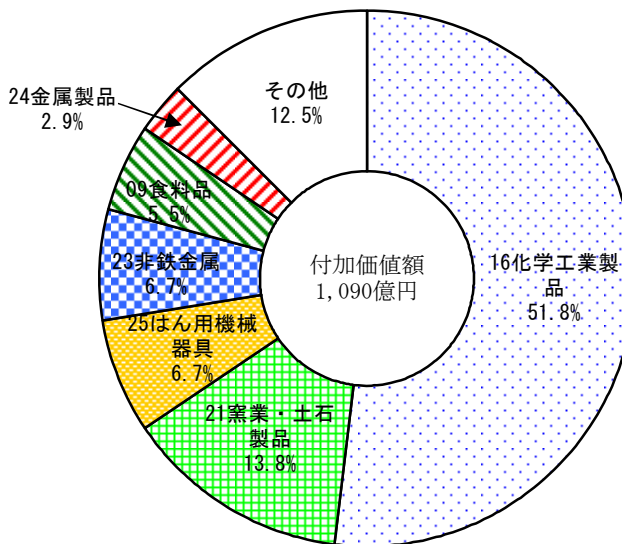
従業者規模別付加価値額を構成比で見ると、「100～299人」規模の41.3%が最も高く、次いで「300人以上」規模がx%、「50～99人」規模が14.1%、「30～49人」規模がx%となっており、30人以上規模で全体の85.3%を占めている。

産業別中分類別にみた付加価値額を構成比で見ると、化学工業製品が51.8%と最も高く、次いで窯業・土石製品の13.8%、はん用機械器具の6.7%、非鉄金属の6.7%の順となっている。

従業者規模別付加価値額構成比



産業中分類別付加価値額構成比



製造品出荷額等の産業中分類別特化係数（平成20年）

区 分	製造品出荷額等(万円)		構成比(%)		特化係数 大牟田/福岡
	大牟田市	福岡県	大牟田市	福岡県	
総 数	33,623,141	859,653,390	100.0	100.0	1.0
09 食 料 品	1,532,384	88,138,944	4.6	10.3	0.4
10 飲料・たばこ・飼料	x	66,391,025	x	7.7	x
11 織 維 工 業 品	165,511	6,213,290	0.5	0.7	0.7
12 木 材 ・ 木 製 品	x	6,430,747	x	0.7	x
13 家 具 ・ 装 備 品	22,429	10,002,363	0.1	1.2	0.1
14 パルプ・紙・紙加工品	x	8,833,953	x	1.0	x
15 印 刷 ・ 同 関 連 品	108,896	23,250,375	0.3	2.7	0.1
16 化 学 工 業 製 品	15,005,060	50,942,358	44.6	5.9	7.5
17 石 油 製 品 ・ 石 炭 製 品	840,782	9,196,728	2.5	1.1	2.3
18 プラスチック製品	435,606	21,544,481	1.3	2.5	0.5
19 ゴ ム 製 品	53,865	22,150,359	0.2	2.6	0.1
20 なめし革・同製品・毛皮	-	264,532	-	0.0	-
21 窯 業 ・ 土 石 製 品	4,364,359	39,373,081	13.0	4.6	2.8
22 鉄 鋼	454,939	114,270,015	1.4	13.3	0.1
23 非 鉄 金 属	3,227,249	12,982,243	9.6	1.5	6.4
24 金 属 製 品	905,397	45,203,092	2.7	5.3	0.5
25 はん用機械器具	3,161,751	28,668,308	9.4	3.3	2.8
26 生産用機械器具	1,227,796	40,886,482	3.7	4.8	0.8
27 業務用機械器具	x	1,412,491	x	0.2	x
28 電子部品・デバイス	x	37,883,421	x	4.4	x
29 電 気 機 械 器 具	1,367,733	30,613,346	4.1	3.6	1.1
30 情報通信機械器具	x	1,650,352	x	0.2	x
31 輸 送 用 機 械 器 具	67,182	187,472,693	0.2	21.8	0.0
32 そ の 他 の 製 品	33,610	5,878,711	0.1	0.7	0.1

特化係数＝大牟田市の産業別構成比÷福岡県の産業別構成比

大牟田市の製造品出荷額等の産業中分類別特化係数

