

平成22年工業統計調査から見た大牟田市の工業の動向 (従業者4人以上の事業所)

1 概況

平成22年度版年次経済財政報告書によると、『2008年9月のリーマンショックから2年近くが経過した。この間、我が国経済は、世界的な経済危機を背景に大幅に悪化した後、2009年春頃を底に持ち直しを続けている。2010年に入ると、企業収益が改善し、家計所得にも底堅さが見られるようになったが、民間需要を中心とした自律的回復には至っていない。一方で、危機の爪あとはいまだ大きい。経済活動水準が依然として低いこともあって、デフレや厳しい財政状況といった重荷を背負ったままの持ち直しとなっている。

今後、景気が自律的回復に向かうとすれば、新興国を中心とする世界経済の成長が続き、所得面からの需要への浮力が明瞭となる道筋が考えられるが、それだけでは脆弱さを抱え続けることになる。前回の景気回復において、企業から家計への波及が弱く、回復が実感されなかった点を踏まえ、家計を中心に据えた内需拡大の道を探ることが課題である。家計の回復を確かなものとするには、将来の所得増が展望できることが鍵となる。それは、供給側における広い意味でのイノベーション、生産性の上昇なしには考えにくい。同時に、デフレや財政の問題に正面から取り組む必要がある。』としている。

以上のような経済情勢を背景に実施された平成22年工業統計調査を全国の状況について経済産業省編「平成22年工業統計」で見ると、全国の従業者4人以上の製造事業所数は22万4403事業所で、前年比4.8%減少となった。従業者数は766万3847人で、0.9%減少となった。製造品出荷額等は289兆1077億円で、9.0%増加、付加価値額は90兆6672億円で12.9%増加となった。

福岡県の状況を「平成22年福岡県の工業」で見ると、福岡県の従業者4人以上の事業所数は6172事業所で、前年比4.1%の減少となった。従業者数は21万8092人で、0.9%増加となった。製造品出荷額等は8兆2076億円で、5.7%増加となった。付加価値額は2兆7886億円で、19.1%の増加となった。

本市の状況を市独自集計値で見ると、本市の従業者4人以上の事業所数は157事業所で、前年比2.5%減少となった。従業者数は6938人で、4.5%増加となった。製造品出荷額等は2509億3927万円で、12.1%増加となった。付加価値額は895億9826万円で17.7%増加し従業者数・製造品出荷額等・付加価値額は昨年の減少から増加に転じた。

全国、福岡県及び大牟田市の工業の推移

(単位：人、百万円)

項目	全国			福岡県			大牟田市		
	平成21年	平成22年	前年比 (%)	平成21年	平成22年	前年比 (%)	平成21年	平成22年	前年比 (%)
事業所数	235,817	224,403	△ 4.8	6,434	6,172	△ 4.1	161	157	△ 2.5
従業者数	7,735,789	7,663,847	△ 0.9	216,161	218,092	0.9	6,641	6,938	4.5
製造品出荷額等	265,259,031	289,107,683	9.0	7,767,530	8,207,581	5.7	223,798	250,939	12.1
付加価値額	80,319,365	90,667,210	12.9	2,341,621	2,788,622	19.1	76,142	89,598	17.7

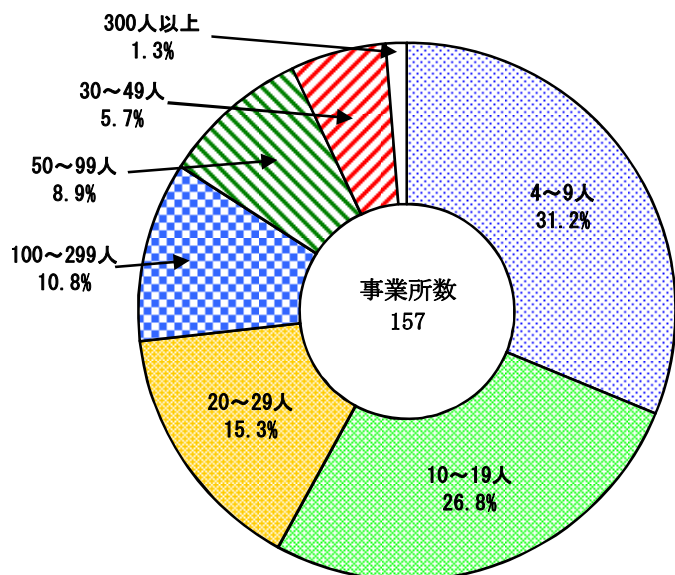
資料 経済産業省「平成22年工業統計」、平成22年福岡県の工業

2 事業所数

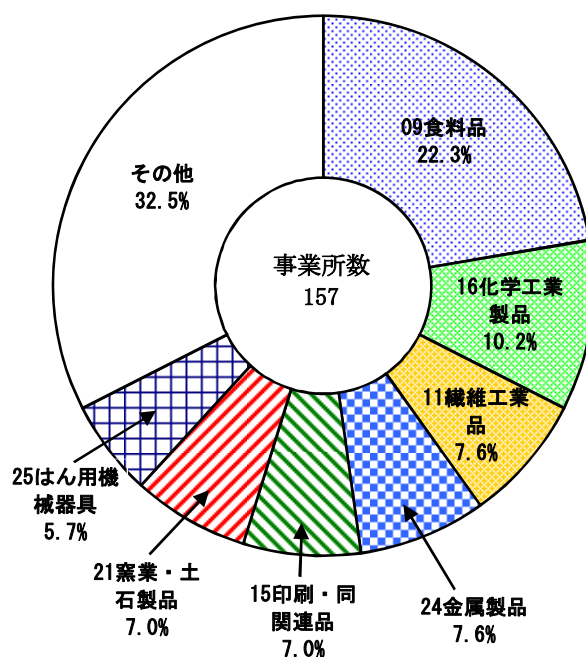
従業者規模別事業所数を構成比で見ると、「4～9人」規模が31.2%が最も高く、次いで「10～19人」の26.8%、「20～29人」の15.3%が示すとおり、29人以下の事業所が全体の73.2%を占めている。

産業中分類別にみた事業所数を構成比で見ると、食料品が22.3%と最も高く、次いで化学工業製品の10.2%、繊維工業品ならびに金属製品の7.6%、印刷・同関連品ならびに窯業・土石製品の7.0%の順となっている。

従業者規模別事業所数構成比



産業中分類別事業所数構成比

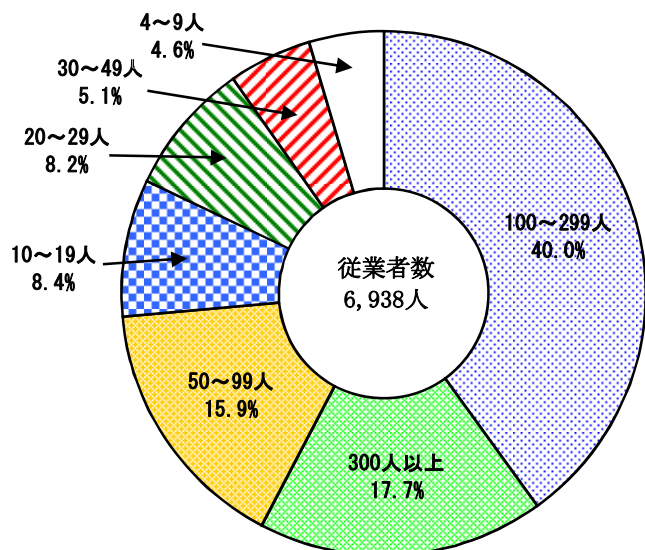


3 従業者数

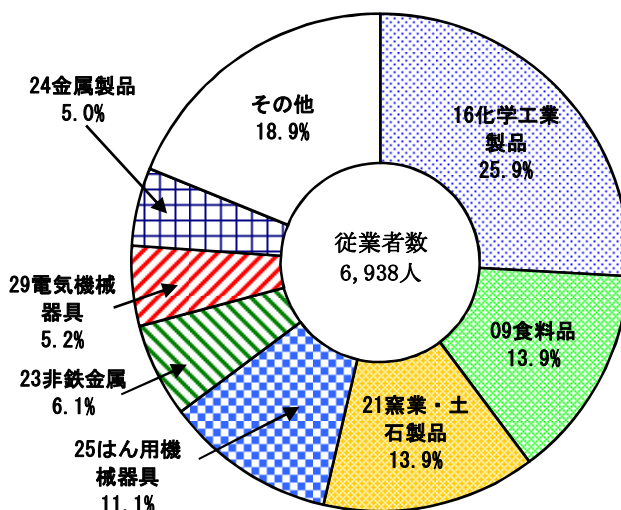
従業者規模別従業者数を構成比で見ると、「100～299人」規模の40.0%が最も高く、次いで「300人以上」の17.7%、「50～99人」の15.9%、「30～49人」の5.1%となっており、30人以上規模で全体の78.7%を占めている。

産業中分類別にみた従業者数を構成比で見ると、化学工業製品が25.9%、次いで食料品ならびに窯業・土石製品の13.9%、はん用機械器具の11.1%、非鉄金属の6.1%の順となっている。

従業者規模別従業者数構成比



産業中分類別従業者数構成比

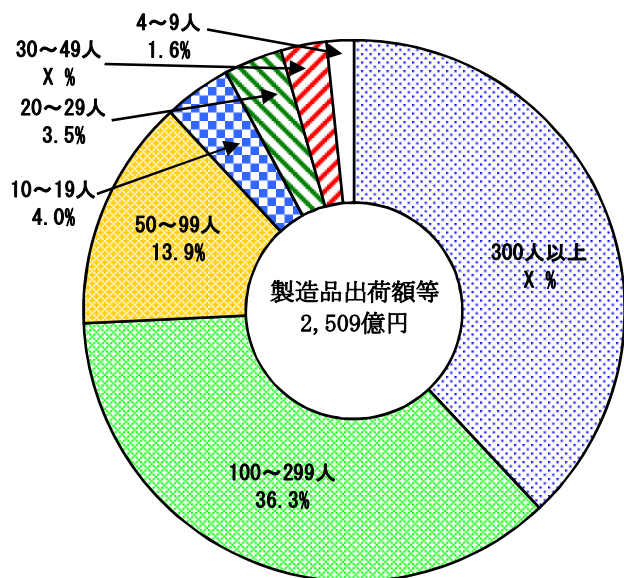


4 製造品出荷額等

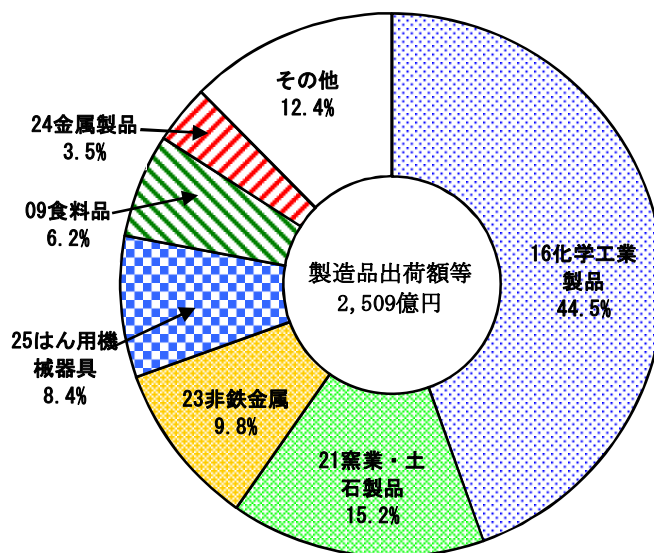
従業者規模別製造品出荷額等を構成比で見ると、「300人以上」規模のX%が最も高く、次いで「100～299人」の36.3%、「50～99人」の13.9%、「30～49人」のX%となっており、30人以上規模で全体の90.8%を占めている。

産業中分類別にみた製造品出荷額等を構成比で見ると、化学工業製品が44.5%と最も高く、次いで窯業・土石製品の15.2%、非鉄金属の9.8%、はん用機械器具の8.4%、食料品の6.2%の順となっている。

従業者規模別製造品出荷額等構成比



産業中分類別製造品出荷額等構成比

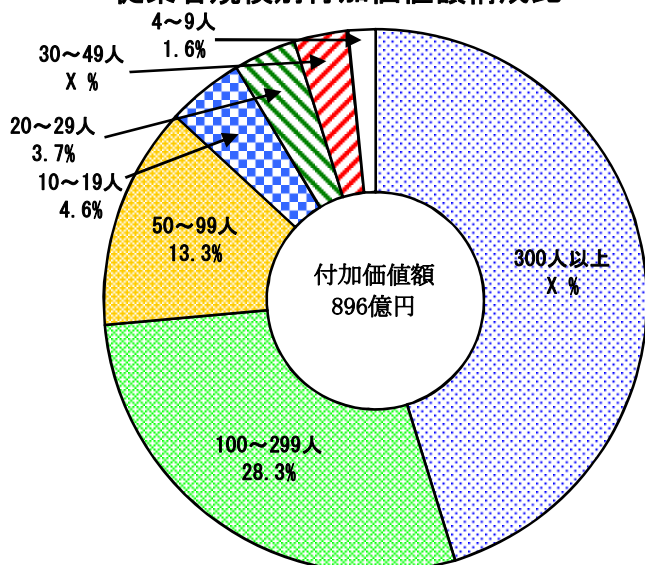


5 付加価値額

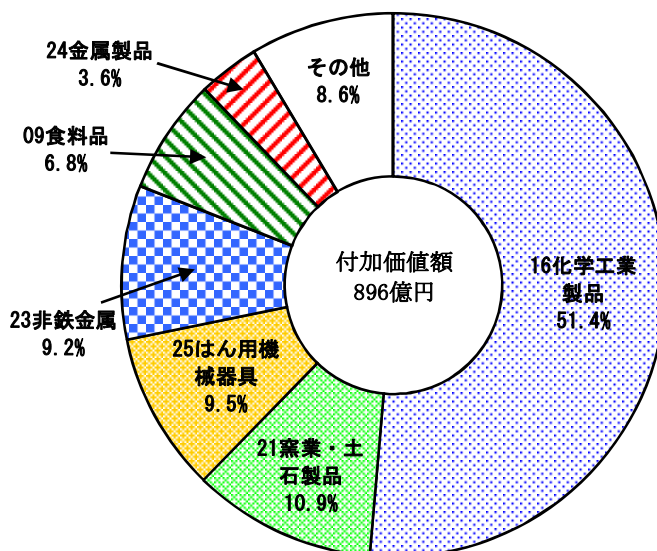
従業者規模別付加価値額を構成比で見ると、「300人以上」規模のX%が最も高く、次いで「100～299人」の28.3%、「50～99人」の13.3%、「30～49人」のX%となっており、30人以上規模で全体の90.0%を占めている。

産業別中分類別にみた付加価値額を構成比で見ると、化学工業製品が51.4%と最も高く、次いで窯業・土石製品の10.9%、はん用機械器具の9.5%、非鉄金属の9.2%の順となっている。

従業者規模別付加価値額構成比



産業中分類別付加価値額構成比



製造品出荷額等の産業中分類別特化係数（平成22年）

区 分	製造品出荷額等(万円)		構成比(%)		特化係数 大牟田/福岡
	大牟田市	福岡県	大牟田市	福岡県	
総 数	25,093,927	820,758,099	100.0	100.0	1.0
09 食 料 品	1,552,913	86,774,289	6.2	10.6	0.6
10 飲料・たばこ・飼料	X	65,619,126	X	8.0	X
11 織 維 工 業 品	157,659	4,443,462	0.6	0.5	1.2
12 木 材 ・ 木 製 品	X	5,188,108	X	0.6	X
13 家 具 ・ 装 備 品	X	7,983,465	X	1.0	X
14 パルプ・紙・紙加工品	X	8,344,914	X	1.0	X
15 印 刷 ・ 同 関 連 品	74,759	21,628,194	0.3	2.6	0.1
16 化 学 工 業 製 品	11,175,154	44,521,105	44.5	5.4	8.2
17 石 油 製 品 ・ 石 炭 製 品	547,018	8,156,998	2.2	1.0	2.2
18 プラスチック製品	226,109	22,196,284	0.9	2.7	0.3
19 ゴ ム 製 品	X	20,447,806	X	2.5	X
20 なめし革・同製品・毛	-	239,809	-	0.0	-
21 窯 業 ・ 土 石 製 品	3,806,507	35,475,480	15.2	4.3	3.5
22 鉄 鋼	169,534	89,765,890	0.7	10.9	0.1
23 非 鉄 金 属	2,462,792	9,182,327	9.8	1.1	8.8
24 金 属 製 品	878,433	39,940,209	3.5	4.9	0.7
25 は ん 用 機 械 器 具	2,105,581	26,066,869	8.4	3.2	2.6
26 生 産 用 機 械 器 具	531,459	26,231,613	2.1	3.2	0.7
27 業 務 用 機 械 器 具	X	1,426,038	X	0.2	X
28 電 子 部 品 ・ デ バ イ ス	X	27,893,466	X	3.4	X
29 電 気 機 械 器 具	529,119	25,531,859	2.1	3.1	0.7
30 情 報 通 信 機 械 器 具	X	1,445,573	X	0.2	X
31 輸 送 用 機 械 器 具	X	234,811,163	X	28.6	X
32 そ の 他 の 製 品	22,537	7,444,052	0.1	0.9	0.1

特化係数＝大牟田市の産業別構成比÷福岡県の産業別構成比

大牟田市の製造品出荷額等の産業中分類別特化係数

