

平成17年工業統計調査から見た大牟田市の工業の動向 (従業者4人以上の事業所)

1 概況

平成18年度版年次経済財政報告書によると、『日本経済はバブル崩壊後に残された雇用・設備・債務という3つの過剰を解消し、正常な経済環境を回復することを目指して構造調整を進めてきた。その成果は2002年初めから始まる今回の景気回復に現れることとなり回復期間は2006年で5年目を迎えている。その姿を見ると、企業部門、家計部門、海外部門がバランスよく回復し、安定した景気回復の基盤が確保されている。こうした景気回復は、その当初は企業の厳しいリストラを通じた効率性の回復を通じて企業面での収益改善などの成果に現れた。しかし企業側の好調な業績などの回復の成果は次第に家計にも波及し、雇用・所得環境が改善する中で消費の増加などに現れるに至った。』としている。

以上のような経済情勢を背景に実施された平成17年工業統計調査を全国の状況について経済産業省編「平成17年工業統計速報」でみると、全国の従業者4人以上の製造事業所数は27万1088事業所で、前年比2.0%増加した。従業者数は814万3150人で、0.3%増加し、13年連続の減少から増加に転じた。製造品出荷額等は295兆6064億円で、3.9%増加、付加価値額は104兆1669億円で、同じく2.3%増加し、ともに3年連続の増加となった。

福岡県の状況を「平成17年福岡県の工業」でみると、福岡県の従業者4人以上の事業所数は7053事業所で、前年比1.2%増加し、6年連続の減少から増加に転じた。従業者数は21万9368人で、同じく0.7%増加し、13年連続の減少から増加に転じた。製造品出荷額等は7兆7515億円で、5.7%増加し、3年連続の増加になった。付加価値額は2兆6972億円で、10.2%増加した。

本市の状況を市独自集計値でみると、本市の従業者4人以上の事業所数は172事業所で、前年比1.2%増加し、4年連続の減少から増加に転じた。従業者数は6428人で、2.6%増加し、8年連続の減少から増加に転じた。製造品出荷額等は2527億5197万円で、10.3%増加し3年連続の増加になった。付加価値額は890億3565万円で7.1%増加した。

全国、福岡県及び大牟田市の工業の推移

(単位：人、百万円)

項目	全国			福岡県			大牟田市		
	平成16年	平成17年※	前年比 (%)	平成16年	平成17年	前年比 (%)	平成16年	平成17年	前年比 (%)
事業所数	271,088	276,522	2.0	6,966	7,053	1.2	170	172	1.2
従業者数	8,117,805	8,143,150	0.3	217,871	219,368	0.7	6,266	6,428	2.6
製造品出荷額等	284,472,147	295,606,417	3.9	7,332,325	7,751,547	5.7	229,233	252,752	10.3
付加価値額	101,817,087	104,166,891	2.3	2,448,093	2,697,217	10.2	83,115	89,036	7.1

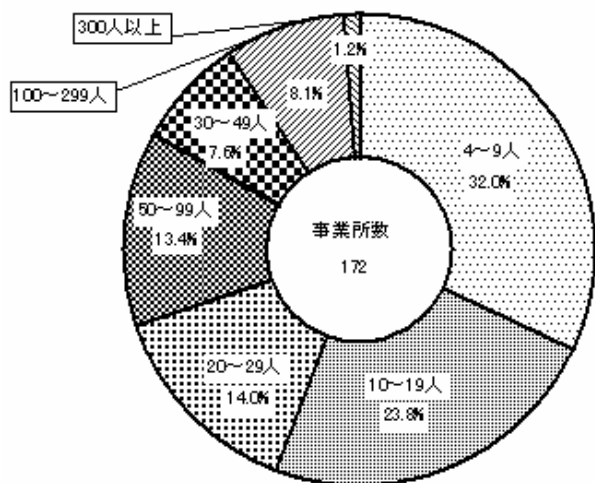
※ 経済産業省「平成17年工業統計速報」による

2 事業所数

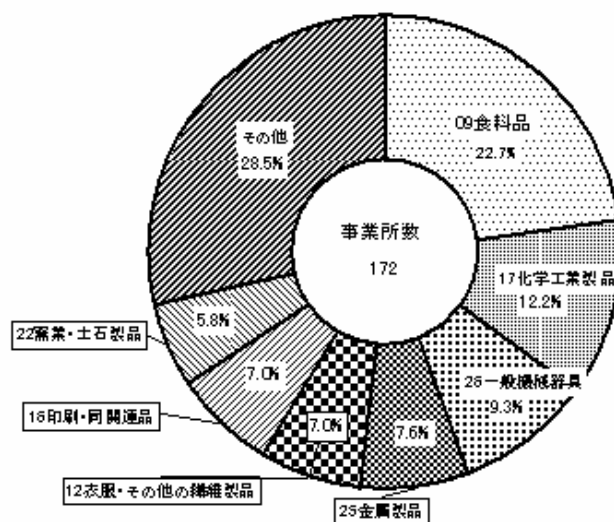
従業者規模別事業所数を構成比で見ると、「4～9人」規模が32.0%が最も高く、次いで「10～19人」規模の23.8%、「20～29人」規模の14.0%が示すとおり、29人以下の事業所が全体の69.8%を占めている。

産業中分類別にみた事業所数を構成比で見ると、食料品が22.7%と最も高く、次いで化学工業製品の12.2%、一般機械器具の9.3%、金属製品の7.6%、衣服・その他の繊維製品と印刷・同関連品の7.0%の順となっている。

従業者規模別事業所数構成比



産業中分類別事業所構成比

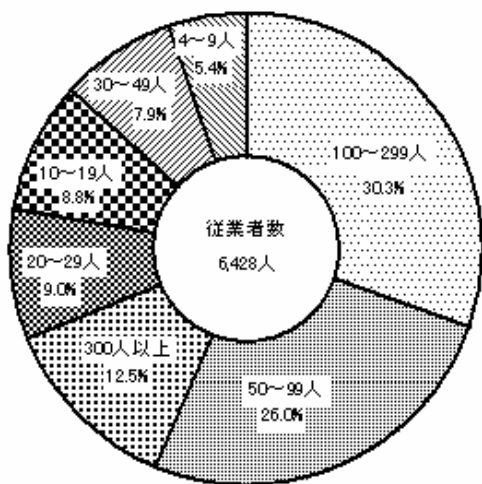


3 従業者数

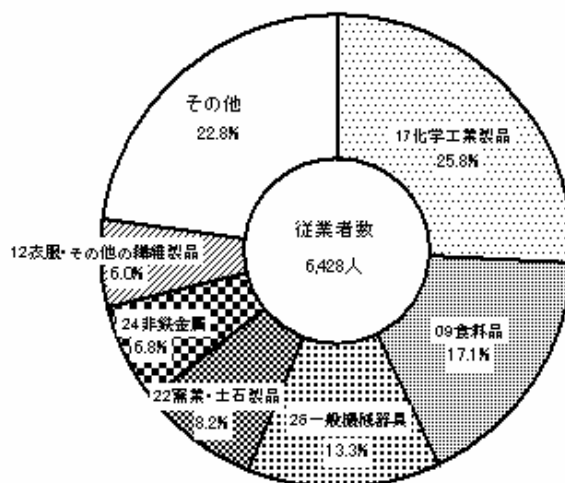
従業者規模別従業者数を構成比で見ると、「100～299人」規模の30.3%が最も高く、次いで「50～99人」規模の26.0%、「300人以上」の12.5%となっており、50人以上規模で全体の68.9%を占めている。

産業中分類別にみた従業者数を構成比で見ると、化学工業製品が25.8%、次いで食料品の17.1%、一般機械器具の13.3%、窯業・土石製品の8.2%の順となっている。

従業者規模別従業者数構成比



産業中分類別従業者数構成比

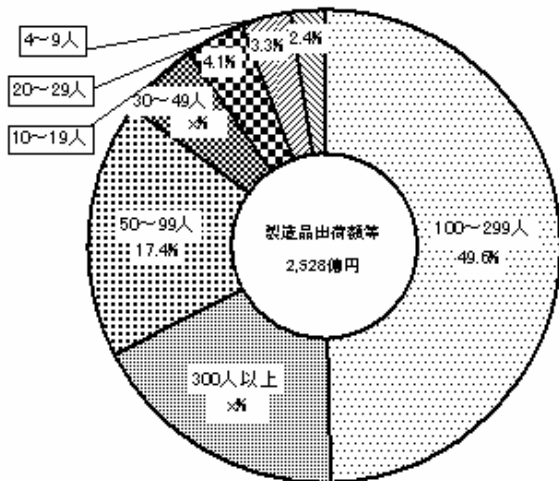


4 製造品出荷額等

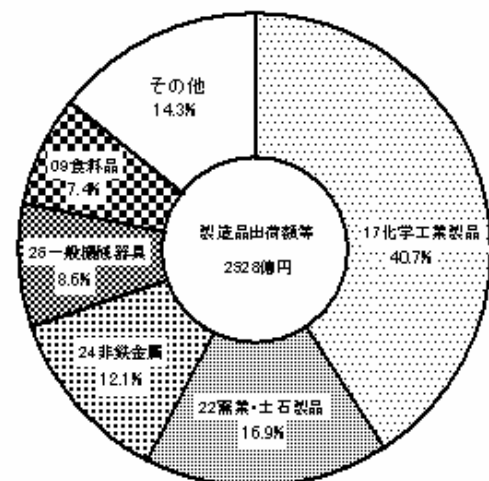
従業者規模別製造品出荷額等を構成比で見ると、「100～299人」規模の49.6%が最も高く、次いで「300人以上」規模のx%、「50～99人」規模が17.4%となっており、50人以上規模で全体の84.9%を占めている。

産業中分類別にみた製造品出荷額等を構成比で見ると、化学工業製品が40.7%と最も高く、次いで窯業・土石製品の16.9%、非鉄金属の12.1%の順となっている。

従業者規模別製造品出荷額等構成比



産業中分類別製造品出荷額等構成比

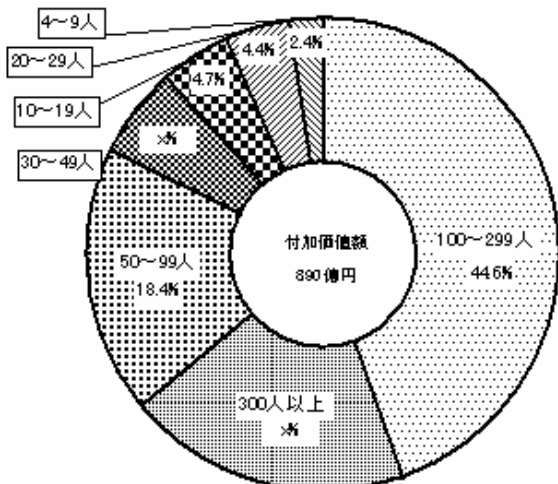


5 付加価値額

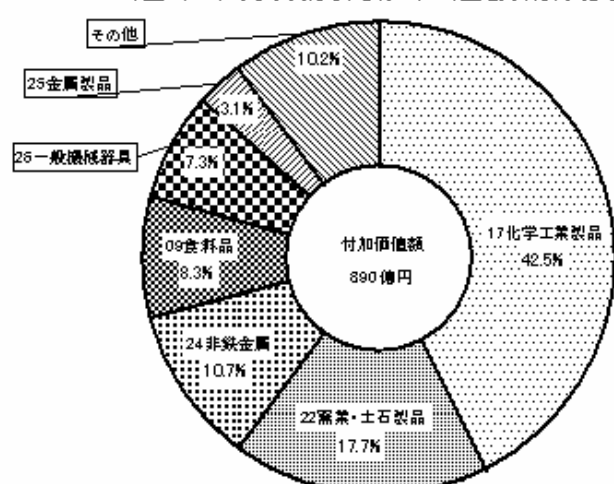
従業者規模別付加価値額を構成比で見ると、「100～299人」規模の44.6%が最も高く、次いで「300人以上」規模がx%、「50～99人」規模が18.4%となっており、50人以上規模で全体の82.4%を占めている。

産業別中分類別にみた付加価値額を構成比で見ると、化学工業製品が42.5%と最も高く、次いで窯業・土石製品の17.7%、非鉄金属の10.7%、食料品8.3%の順となっている。

従業者規模別付加価値額構成比



産業中分類別付加価値額構成比



製造品出荷額等の産業中分類別特化係数

区 分	製造品出荷額等(万円)		構成比(%)		特化係数
	大牟田市	福岡県	大牟田市	福岡県	大牟田/福岡
総 数	25,275,197	775,154,681	100.0	100.0	1.0
09 食 料 品	1,868,650	78,510,783	7.4	10.1	0.7
10 飲料・たばこ・飼料	x	60,426,713	x	7.8	x
11 繊 維 工 業 品	-	2,440,576	-	0.3	-
12 衣服・その他の繊維製品	241,010	4,071,267	1.0	0.5	1.8
13 木 材 ・ 木 製 品	x	6,456,608	x	0.8	x
14 家 具 ・ 装 備 品	38,678	10,872,415	0.2	1.4	0.1
15 パルプ・紙・紙加工品	x	7,467,142	x	1.0	x
16 印 刷 ・ 同 関 連 品	155,311	25,358,391	0.6	3.3	0.2
17 化 学 工 業 製 品	10,294,143	44,398,708	40.7	5.7	7.1
18 石 油 製 品 ・ 石 炭 製 品	x	4,226,802	x	0.5	x
19 プラスチック製品	361,499	20,813,933	1.4	2.7	0.5
20 ゴ ム 製 品	x	16,450,766	x	2.1	x
21 なめし革・同製品・毛皮	-	295,017	-	0.0	-
22 窯 業 ・ 土 石 製 品	4,259,433	34,315,193	16.9	4.4	3.8
23 鉄 鋼	x	78,134,988	x	10.1	x
24 非 鉄 金 属	3,068,190	8,196,783	12.1	1.1	11.5
25 金 属 製 品	1,054,531	42,376,432	4.2	5.5	0.8
26 一 般 機 械 器 具	2,178,784	54,084,757	8.6	7.0	1.2
27 電 気 機 械 器 具	395,269	27,328,165	1.6	3.5	0.4
28 情 報 通 信 機 械 器 具	x	2,128,527	x	0.3	x
29 電 子 部 品 ・ デ バ イ ス	x	42,950,273	x	5.5	x
30 輸 送 用 機 械 器 具	x	196,607,762	x	25.4	x
31 精 密 機 械 器 具	x	1,445,206	x	0.2	x
32 そ の 他 の 製 品	x	5,797,474	x	0.7	x

特化係数＝大牟田市の産業別構成比÷福岡県の産業別構成比

大牟田市の製造品出荷額等の産業中分類別特化係数

