

救助關係



救助活動状況

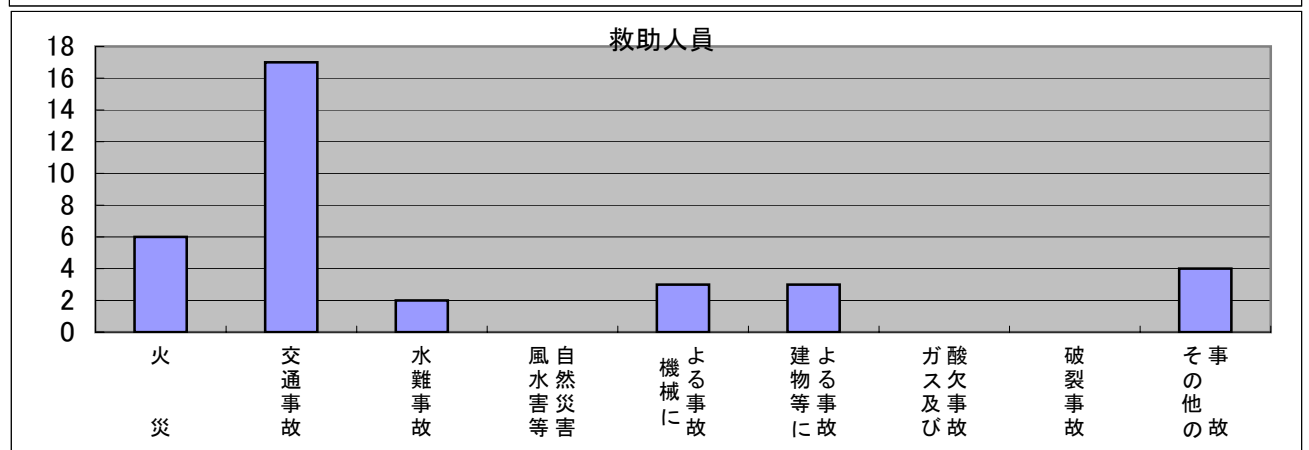
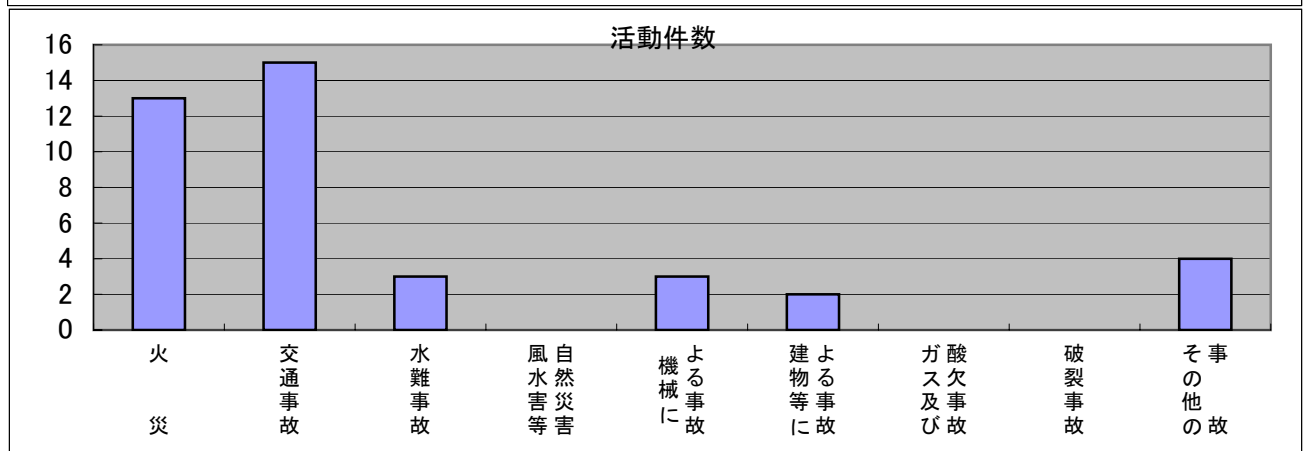
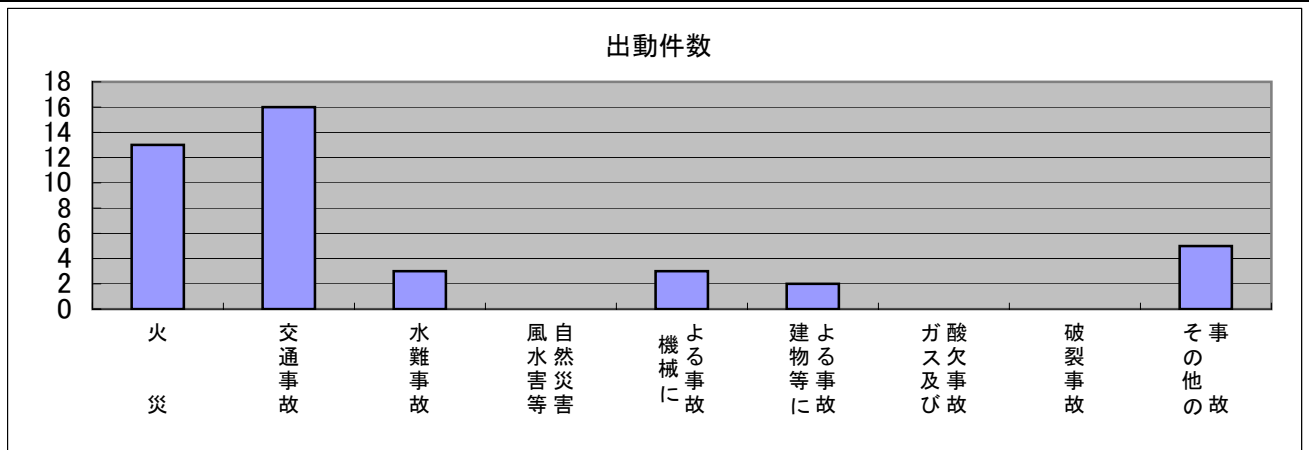
(平成24年中)

区分	事故種別	火災		交通事故	水難事故	風自然災害等	機械による事故	建物等に故	ガス欠及び	破裂事故	その他の事故	計
		建物	建物以外									
	出場件数	12	1	16	3		3	2			5	42
	活動件数	12	1	15	3		3	2			4	40
	救助人員	6		17	2		3	3			4	35
出動人員	専任救助隊員(延べ)	49	4	61	13		12	9			21	169
	兼任救助隊員											0
	消防隊員	241	10	142	40		31	19			32	515
	救急隊員	44	3	72	9		9	6			15	158
	消防団員	510	5									515
	計	844	22	275	62		52	34			68	1,357
出動台数	救助工作車	12	1	15	3		3	2			5	41
	消防ポンプ自動車	60	2	27	6		6	4			6	111
	はしご車										1	1
	化学車	1										1
	指揮車	12	1	16	3		3	2			4	41
	救急自動車	14	1	22	3		3	2			5	50
	船舶											0
	ヘリコプター											0
	その他の車両				3							3
	消防団車両	65	1									66
	計	164	6	80	18		15	10			21	314
事故発生場所	住居	11									2	13
	その他の屋内	1					3	2				6
	高速自動車道											0
	その他の道路		1	11							1	13
	内水面			1	2							3
	外水面				1							1
	山岳											0
	その他の屋外			4							2	6
	地下											0
	その他											0
	計	12	1	16	3		3	2			5	42
搬送別人員	救急自動車	1		15	1		3				1	21
	ヘリコプター											0
	その他の車両											0
	消防機関以外											0

事故種別救助活動状況

(平成24年中)

区分	種別		交通事故	水難事故	風水害等 自然災害	機械による 事故	建物等に よる事故	ガス及び 酸欠事故	破裂事故	その他の 事故	合計
	建物	建物以外									
出動件数	12	1	16	3	0	3	2	0	0	5	42
活動件数	12	1	15	3	0	3	2	0	0	4	40
救助人員	6	0	17	2	0	3	3	0	0	4	35



月別事故種別出動・活動件数

(平成24年中)

事故種別		火 災		交通事 故	水 難事 故	風 自 水 然 害 災 等 害	機 よ 械 る に 事 故	建 よ 物 る 等 事 に 故	ガ 酸 ス 欠 及 事 び 故	破 裂 事 故	そ 事 の 他 の 故	合 計
		建 物	建 物 以 外									
月別												
1月	出動件数		1	2								3
	活動件数		1	1								2
2月	出動件数	2		2								4
	活動件数	2		2								4
3月	出動件数	5		1								6
	活動件数	5		1								6
4月	出動件数			2								2
	活動件数			2								2
5月	出動件数	2		1								3
	活動件数	2		1								3
6月	出動件数			1			2					3
	活動件数			1			2					3
7月	出動件数			1				1			2	4
	活動件数			1				1			1	3
8月	出動件数	1		1	1							3
	活動件数	1		1	1							3
9月	出動件数				1						1	2
	活動件数				1						1	2
10月	出動件数			1	1						2	4
	活動件数			1	1						2	4
11月	出動件数	1		2			1	1				5
	活動件数	1		2			1	1				5
12月	出動件数	1		2								3
	活動件数	1		2								3
合計	出動件数	12	1	16	3	0	3	2	0	0	5	42
	活動件数	12	1	15	3	0	3	2	0	0	4	40