

救助關係



救助活動状況

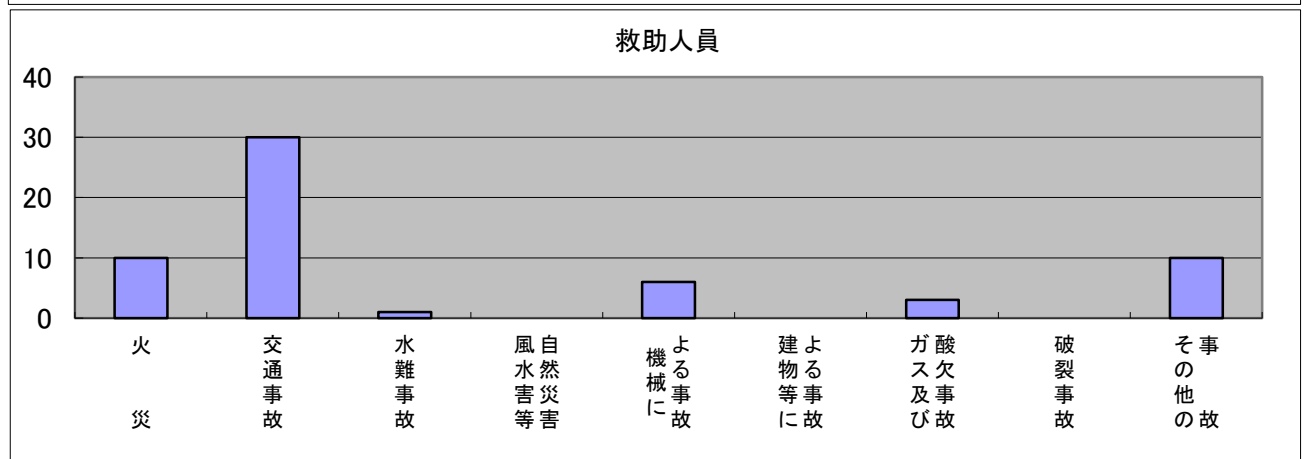
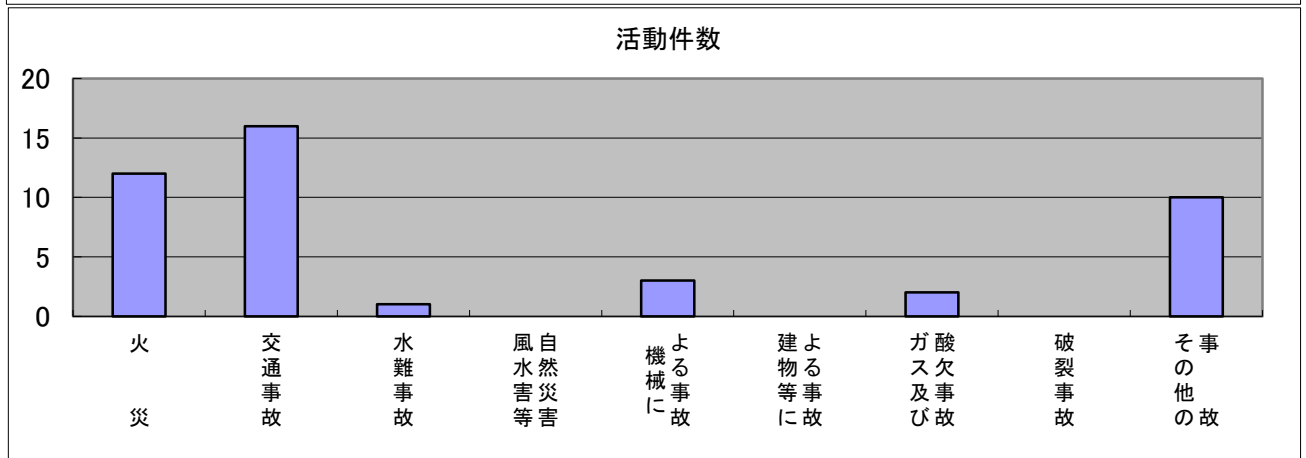
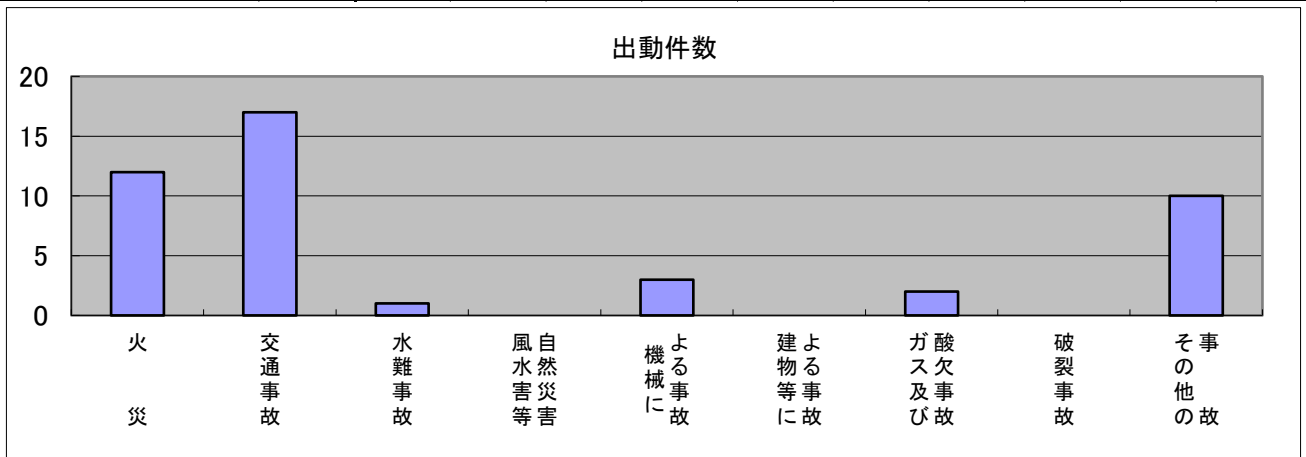
(平成25年中)

区分		事故種別		交通事故	水難事故	風自然 水災害 等害	機械に よる事 故	建物よ る事 等に 事	ガ酸 ス欠 事 び 故	破裂 事 故	その 事 他 の 故	計
		建物	建物以外									
出場件数		11	1	17	1		3		2		10	45
活動件数		11	1	16	1		3		2		10	44
救助人員		9	1	30	1		6		3		10	60
出動人員	専任救助隊員(延べ)	45	4	63	8		12		8		32	172
	兼任救助隊員											0
	消防隊員	196	10	160	10		29		12		56	473
	救急隊員	33	3	63	3		9		9		33	153
	消防団員	528	3									531
	計	802	20	286	21		50		29		121	1,329
出動台数	救助工作車	11	1	17	1		3		2		9	44
	消防ポンプ自動車	50	2	34	3		6		2		11	108
	はしご車										1	1
	化学車											0
	指揮車	9	1	17	1		3		2		9	42
	救急自動車	11	1	23	1		3		3		13	55
	船舶											0
	ヘリコプター											0
	その他の車両											0
	消防団車両	62										62
	計	143	5	91	6		15		9		43	312
事故発生場所	住居	11							2			13
	その他の屋内						2				1	3
	高速自動車道											0
	その他の道路		1	13								14
	内水面			1	1							2
	外水面										1	1
	山岳											0
	その他の屋外			2			1				8	11
	地下											0
	その他											0
	計	11	1	16	1		3		2		10	44
搬送別人員	救急自動車	2	1	21	1		1		1		7	34
	ヘリコプター			2			1					3
	その他の車両											0
	消防機関以外											0

事故種別救助活動状況

(平成25年中)

区分	種別		交通事故	水難事故	風水害等 自然災害	機械による 事故	建物等 による事故	ガス及 酸欠事 び事故	破裂事故	その他の 事故	合計
	火災 建物	火災 建物以外									
出動件数	11	1	17	1	0	3	0	2	0	10	45
活動件数	11	1	16	1	0	3	0	2	0	10	44
救助人員	9	1	30	1	0	6	0	3	0	10	60



月別事故種別出動・活動件数

(平成25年中)

事故種別		火 災		交通事 故	水難事 故	風自然 水災害 等	よる事 故に 機械	建よる 物事 等に 事	ガ酸 ス欠 及事 び	破 裂 事 故	そ事 の 他 の 故	合 計
		建 物	建 物 以 外									
月別												
1月	出動件数	3		1								4
	活動件数	3		1								4
2月	出動件数	1		1							2	4
	活動件数	1		1							2	4
3月	出動件数	1							1			2
	活動件数	1							1			2
4月	出動件数						1					1
	活動件数						1					1
5月	出動件数	1		2								2
	活動件数	1		2								2
6月	出動件数			1			1		1		2	5
	活動件数			1			1		1		2	5
7月	出動件数										1	1
	活動件数										1	1
8月	出動件数			2							1	3
	活動件数			2							1	3
9月	出動件数	2		2							1	4
	活動件数	2		2							1	4
10月	出動件数	2		4							1	6
	活動件数	2		4							1	6
11月	出動件数	1		2			1					4
	活動件数	1		1			1					3
12月	出動件数		1	2	1						2	6
	活動件数		1	2	1						2	6
合計	出動件数	11	1	17	1		3		2		10	45
	活動件数	11	1	16	1		3		2		10	44