

# 救助關係



# 救助活動状況

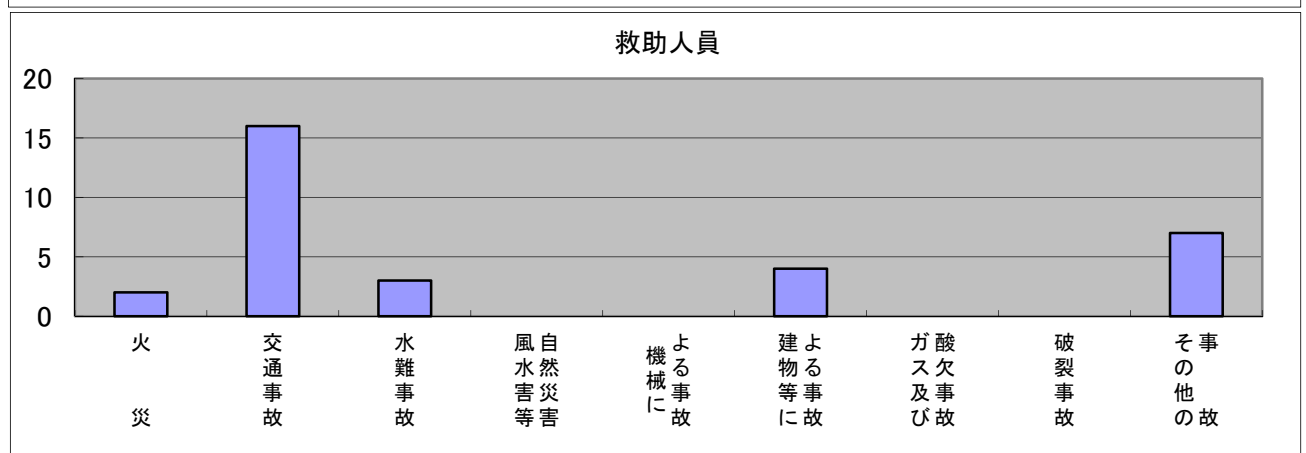
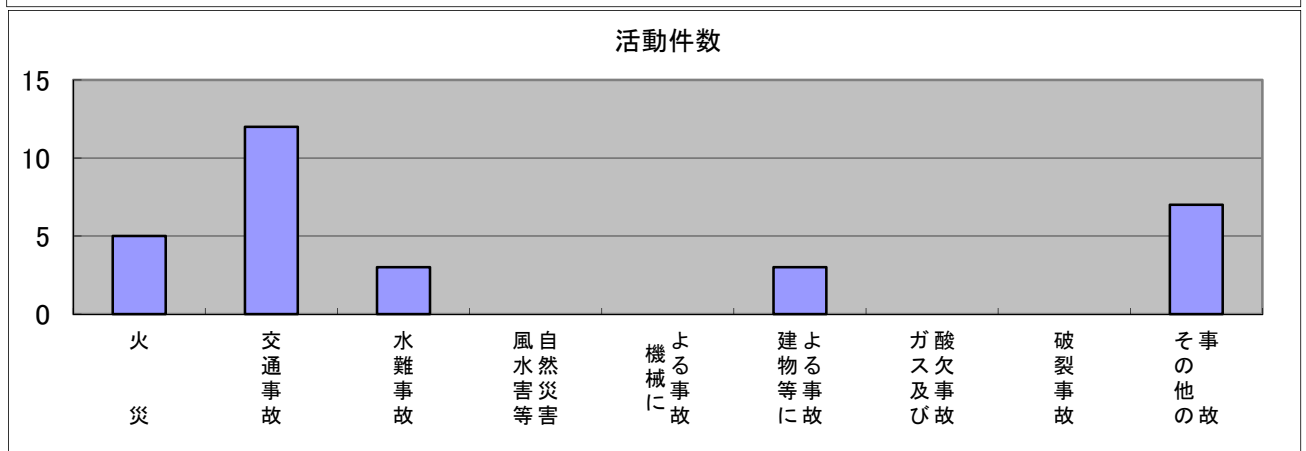
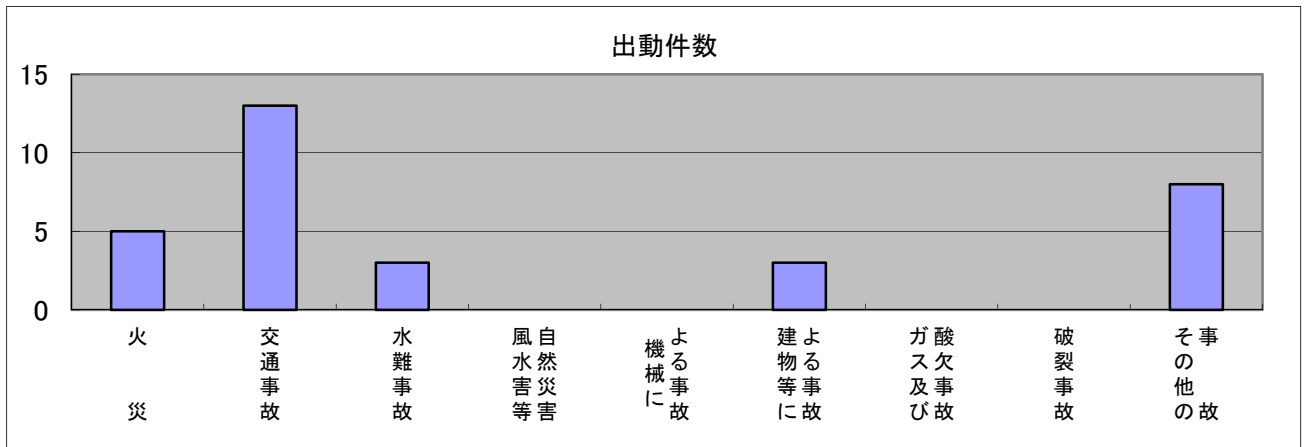
(平成26年中)

区分	事故種別	火災		交通事故	水難事故	風自然 水害等	機械に よる事故	建よる 物等に 事故	ガ酸 ス欠事 び故	破裂事 故	その事 他の故 の	計
		建物	建物以外									
	出場件数	5		13	3			3			8	32
	活動件数	5		12	3			3			7	30
	救助人員	2		16	3			4			7	32
出動人員	専任救助隊員(延べ)	21		46	12			12			32	123
	兼任救助隊員											0
	消防隊員	98		137	39			13			54	341
	救急隊員	15		52	10			6			24	107
	消防団員	217										217
	計	351		235	61			31			110	788
出動台数	救助工作車	5		11	3			3			8	30
	消防ポンプ自動車	25		28	9			2			11	75
	はしご車											0
	化学車											0
	指揮車	5		12	3			2			5	27
	救急自動車	5		17	3			2			8	35
	船舶											0
	ヘリコプター											0
	その他の車両											0
	消防団車両	32										32
	計	72		68	18			9			32	199
事故発生場所	住居	5						3			2	10
	その他の屋内										1	1
	高速自動車道											0
	その他の道路			8								8
	内水面			1	3						4	8
	外水面			1								1
	山岳											0
	その他の屋外			3								3
	地下											0
	その他										1	1
	計	5		13	3			3			8	32
搬送別人員	救急自動車	1		10	2			2			6	21
	ヘリコプター											0
	その他の車両											0
	消防機関以外											0

# 事故種別救助活動状況

(平成26年中)

区 分	種 別		交 通 事 故	水 難 事 故	風 水 災 害 等	機 械 に よ る 事 故	建 物 等 に よ る 事 故	ガ 酸 ス 欠 事 及 び 故	破 裂 事 故	そ の 他 の 故	合 計
	火 災	建 物 以 外									
出動件数	5	0	13	3	0	0	3	0	0	8	32
活動件数	5	0	12	3	0	0	3	0	0	7	30
救助人員	2	0	16	3	0	0	4	0	0	7	32



月別事故種別出動・活動件数

(平成26年中)

事故種別		火 災		交通事 故	水 難 事 故	風自然 水災等 害	機 械 に よ る 事 故	建 物 等 に よ る 事 故	ガ ス 及 火 事 故	破 裂 事 故	そ の 他 の 故	合 計
		建 物	建 物 以 外									
月別												
1月	出動件数			2	1							3
	活動件数			1	1							2
2月	出動件数			1				1			1	3
	活動件数			1				1			1	3
3月	出動件数			1							4	5
	活動件数			1							4	5
4月	出動件数			1							1	2
	活動件数			1							1	2
5月	出動件数	1		2				1				4
	活動件数	1		2				1				4
6月	出動件数			2							1	3
	活動件数			2							1	3
7月	出動件数											0
	活動件数											0
8月	出動件数	1			1							2
	活動件数	1			1							2
9月	出動件数	2		1	1						1	5
	活動件数	2		1	1							4
10月	出動件数			1								1
	活動件数			1								1
11月	出動件数	1										1
	活動件数	1										1
12月	出動件数			2				1				3
	活動件数			2				1				3
合計	出動件数	5		13	3			3			8	32
	活動件数	5		12	3			3			7	30