



スマートフォンからの申請方法


スマートフォンから




① スマートフォンのカメラで顔写真を撮影。




② スマートフォンのカメラで交付申請書のQRコードを読み取り、申請用WEBサイトにアクセスして、メールアドレスを登録。



③ 登録したメールアドレス宛に通知される申請者用の申請用WEBサイトにアクセス。



④ 画面の案内にしたがって、必要事項を入力し、顔写真を添付して送信。



通知カード・個人番号カード交付申請書の様式(案)

通知カード

個人番号 1234 5678 9012
氏名 番号 花子

住所 ○○県□□市△△町◇丁目○番地▽▽号

平成元年3月31日生 性別 女
発行日 平成27年10月28日 □□市長
A123456789

マイナンバー

● 法律で認められた者以外の者が個人番号をコピーすることは、法律で禁止されています。また記載事項を改ざんした場合は、法律により罰せられます。
● この通知カードを旨得された方は、お手持ちですが、下記連絡先までご連絡ください。
(相談先) 個人番号カードコールセンター Tel:000-0000-0000
● この通知カードは、個人番号カードの交付を受ける場合は、必ず封筒に返納しなければなりません。

みほん

通知カード部分は、大事に保管してください。個人番号カード交付時に返納していただきます。

個人番号カード交付申請書
兼 電子証明書発行申請書

申請書ID 1234 5678

番号 花子
氏名

住所 ○○県□□市△△町◇丁目○番地▽▽号

生年月日 * 平成5年3月31日 性別 女

【代替文字情報】

電話番号 個人居住の区分 *

右欄の赤字を希望する
(電卓は1文字) パンゴウ ハナコ

左のQRコードを読み取るとスマートフォン等から交付の申請ができます。

10000019 01/01
3190110000019#

スマートフォンから申請する場合は、このQRコードをスマートフォンのカメラで読み取り、申請用WEBにアクセスします。

表面の内容に誤りのないことを確認しましたので、個人番号カードの交付及び電子証明書の発行を申請します。

申請日 年 月 日

申請者氏名 (自署) 印

● 以下の電子証明書の詳細については、同封の「ご案内」をご覧ください。

発行を希望しない電子証明書がある場合、下の口を黒く塗りつぶしてください。

署名用電子証明書 ※ 不要 ※15歳未満の方、成年被後見人の方には原則発行されません。

利用者証明用電子証明書 ※ 不要

顔写真貼付欄
サイズ (縦 4.5cm×横 3.5cm)

● 最近6ヶ月以内に撮影
● 正面、無帽、無背景のもの
● 裏面に、氏名、生年月日を記入してください。

【ご注意】電子証明書は、e-Tax等の電子申請、マイナンバーへのログイン、コンビニ交付サービスなど多様なサービスを提供するためのものです。
口を黒く塗りつぶす場合には、電子証明書の機能が搭載されないこととなります。

本人の氏名 印 本人との関係

代理人氏名 (自署) 印 代理人住所

● 15歳未満の方、成年被後見人の方が申請を行う場合は、法定代理人の方が、以上の「代理人記載欄」にご記入ください。
● 申請の際は、同封の「ご案内」をご覧のうえ、ご記入ください。
● 表面の記載事項のうち、*印の付いた項目に誤りや変更がある場合、申請は受付できませんので、本申請書は送付せず、お住まいの市町村民館にお問合せください。
● 切り取った本紙は、お問合せの際に必要となりますので、通知カードと併せて大切に保管してください。

個人番号カード申請書

個人番号カードの交付
⇒平成28年1月以降、個人番号カード交付通知書が自宅に郵送
⇒市民課で交付

【おもて面】

【うら面】