

## 大牟田市の工業の動向（従業者4人以上の事業所）

### 1 平成23年～26年における大牟田市の工業の動向

各調査期日で実施した経済センサスー活動調査及び工業統計調査（従業者4人以上の事業所）のうち、大牟田市の各主要項目は下記のとおりとなった。

#### ▼ 事業所数

年次	事業所数	対前年増減率(%)
平成23年	142	△ 9.6
24	147	3.5
25	143	△ 2.7
26	139	△ 2.8

#### ▼ 従業者数

年次	従業者数(人)	対前年増減率(%)
平成23年	6,402	△ 7.7
24	6,930	8.2
25	6,513	△ 6.0
26	6,797	4.4

#### ▼ 製造品出荷額等

年次	製造品出荷額等(百万円)	対前年増減率(%)
平成23年	245,528	△ 2.2
24	250,876	2.2
25	250,699	△ 0.1
26	277,171	10.6

#### ▼ 付加価値額

年次	付加価値額(百万円)	対前年増減率(%)
平成23年	78,628	△ 12.2
24	80,269	2.1
25	89,015	10.9
26	92,159	3.5

### 【概況】(P9～24 平成23年・24年・25年・26年 大牟田市の工業の動向)

- ・事業所数については、平成24年に増加しているものの、近年は減少傾向にある。
- ・事業所数のうち、29人以下の事業所が7割以上を占める傾向が続いている。分類別に見ると「食料品」が2割前後を占めていて最も多い。
- ・従業者数は毎年増減が繰り返されているが、平成20年以降は減少傾向にある。  
(P25 大牟田市の工業の推移に関する統計表「1 10年間の推移」参照)
- ・従業者数のうち、50人以上の事業所が7割以上を占める傾向が続いており、平成26年には78%となった。分類別で見ると「化学工業製品」が最も多い、
- ・製造品出荷額は平成23年から25年までほぼ横ばいだったが、平成26年は大きく増加した。
- ・製造品出荷額のうち、50人以上の事業所で高い割合を占める傾向が続いている。平成24年以降で見ると「化学工業製品」が全体の45%以上を占めている。
- ・付加価値額は平成23年で大きく減少したものの、その後は増加傾向にあり、平成26年には平成22年の数値を超えている。
- ・付加価値額のうち、50人以上の事業所で高い割合を占める傾向が続いている。平成24年以降で見ると「化学工業製品」が全体の45%以上を占めており、平成24年は5割を超えている。

## 2 平成23年 大牟田市の工業の動向（平成24年経済センサス－活動調査）

### （1）概況

平成23年度版年次経済財政報告書によると、『日本経済は度重なるショックにより試練のときが続いている。リーマンショック、景気持ち直しの足踏み、そして今回の東日本大震災に伴う景気の弱まりである。（略）現在、経済政策担当者に問われているのは、日本経済を震災前の状況に戻すことではなく、新たな発展経路に乗せることである。いうまでもなく、仮に景気が順調に持ち直し、ストック再建のための「復興需要」が盛り上がったとしても、それは必ずしも持続的成長を意味しない。新しい技術や考え方を取り入れて新たな価値を生み出すこと、すなわちイノベーションが伴わなければならない。震災復興はイノベーションの大きな機会になり得るが、イノベーションを促進する意思と環境の整備がなければ、単なる願望に終わる可能性もある。そのためには、日本経済が震災前から抱えていた課題を洗い直し、持続的成長にとってのボトルネックへの対応を合わせて考えておく必要がある。』としている。

以上のような経済情勢を背景に実施された平成24年経済センサス－活動調査を全国の状況について総務省・経済産業省編「平成24年経済センサス－活動調査 産業別集計（製造業）産業編」でみると、全国の従業者4人以上の製造事業所数は23万3,186事業所で、前年比3.9%増加となった。従業者数は747万2,111人で、2.5%減少となった。製造品出荷額等は284兆9,688億円で1.4%減少、付加価値額は91兆5,544億円で1.0%増加となった。

福岡県の状況を「平成24年経済センサス－活動調査（製造業に関する確報）」でみると、福岡県の従業者4人以上の事業所数は6,068事業所で、前年比1.7%の減少となった。従業者数は20万6,938人で、5.1%減少となった。製造品出荷額等は8兆1,258億円で、1.0%減少となった。付加価値額は2兆4,721億円で、11.3%の減少となった。

本市の状況を市独自集計値でみると、本市の従業者4人以上の事業所数は142事業所で前年比9.6%減少となり、2年連続の減少となった。従業者数は6,402人で、7.7%減少となった。製造品出荷額等は2,455億2,810万円で、2.2%減少となった。付加価値額は786億2,781万円で12.2%減少し、平成23年としては従業者数・製造品出荷額等・付加価値額が昨年の増加から減少に転じている。

※平成22年工業統計調査（平成22年12月31日現在）と平成24年経済センサス－活動調査（平成24年2月1日現在）は調査期日が違うため、厳密には事業所数と従業員数の数値は連結していない

### 全国、福岡県及び大牟田市の工業の推移

（単位：人、百万円）

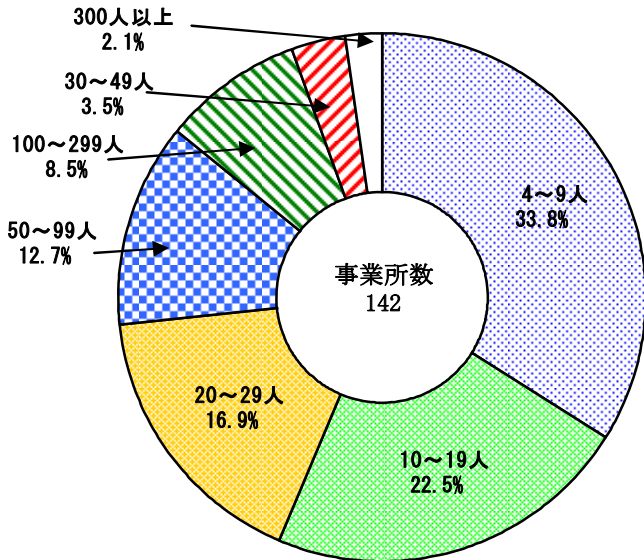
項目	全国			福岡県			大牟田市		
	平成22年	平成23年	対前年増減率 (%)	平成22年	平成23年	対前年増減率 (%)	平成22年	平成23年	対前年増減率 (%)
事業所数	224,403	233,186	3.9	6,172	6,068	△ 1.7	157	142	△ 9.6
従業者数	7,663,847	7,472,111	△ 2.5	218,092	206,938	△ 5.1	6,938	6,402	△ 7.7
製造品出荷額等	289,107,683	284,968,753	△ 1.4	8,207,581	8,125,832	△ 1.0	250,939	245,528	△ 2.2
付加価値額	90,667,210	91,554,445	1.0	2,788,622	2,472,131	△ 11.3	89,598	78,628	△ 12.2

資料 総務省・経済産業省「平成24年経済センサス－活動調査 産業別集計（製造業）産業編」，  
平成24年経済センサス－活動調査（製造業に関する確報）（福岡県分）

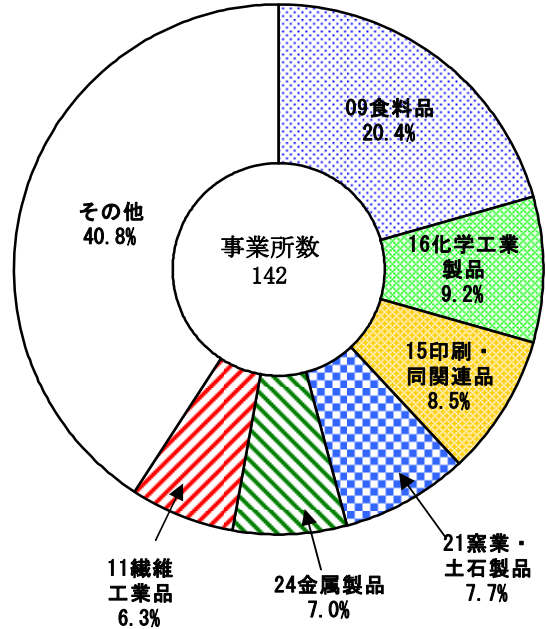
(2) 事業所数 「29人以下の事業所で7割以上」「食料品、化学工業製品、印刷・同関連品が上位3産業」

従業者規模別事業所数を構成比で見ると、「4～9人」規模の33.8%が最も高く、次いで「10～19人」規模の22.5%、「20～29人」規模の16.9%が示すとおり、29人以下の事業所が全体の73.2%を占めている。  
産業中分類別にみた事業所数を構成比で見ると、「食料品」が20.4%と最も高く、次いで「化学工業製品」の9.2%、「印刷・同関連品」の8.5%、「窯業・土石製品」の7.7%、「金属製品」の7.0%の順となっている。

従業者規模別事業所数構成比



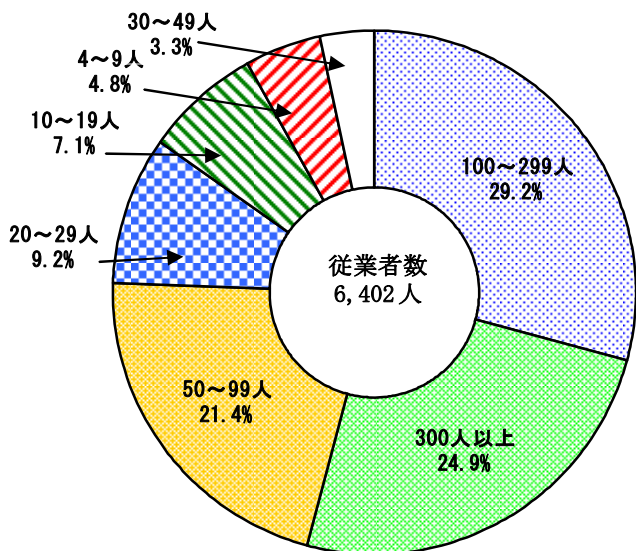
産業中分類別事業所数構成比



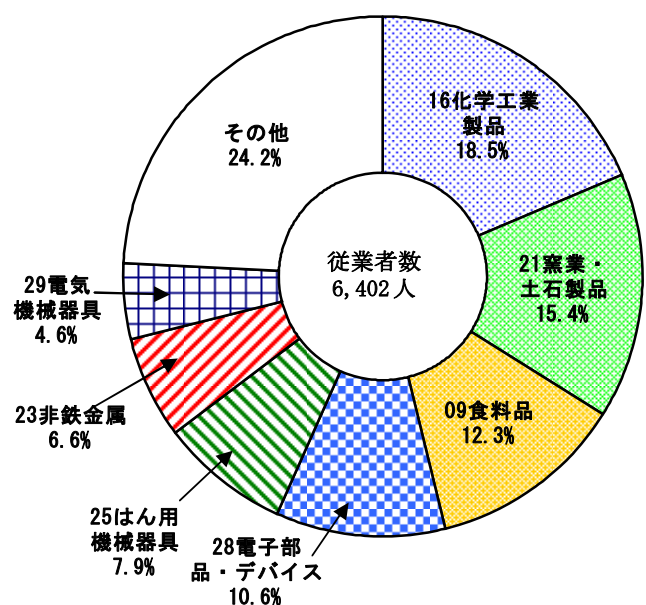
(3) 従業者数 「50人以上の事業所で7割以上」「化学工業製品、窯業・土石製品、食料品が上位3産業」

従業者規模別従業者数を構成比で見ると、「100～299人」規模の29.2%が最も高く、次いで「300人以上」規模の24.9%、「50～99人」の21.4%となっており、50人以上規模で全体の75.5%を占めている。  
産業中分類別にみた従業者数を構成比で見ると、「化学工業製品」が18.5%、次いで「窯業・土石製品」の15.4%、「食料品」の12.3%、「電子部品・デバイス」の10.6%、「はん用機械器具」の7.9%の順となっている。

従業者規模別従業者数構成比



産業中分類別従業者数構成比



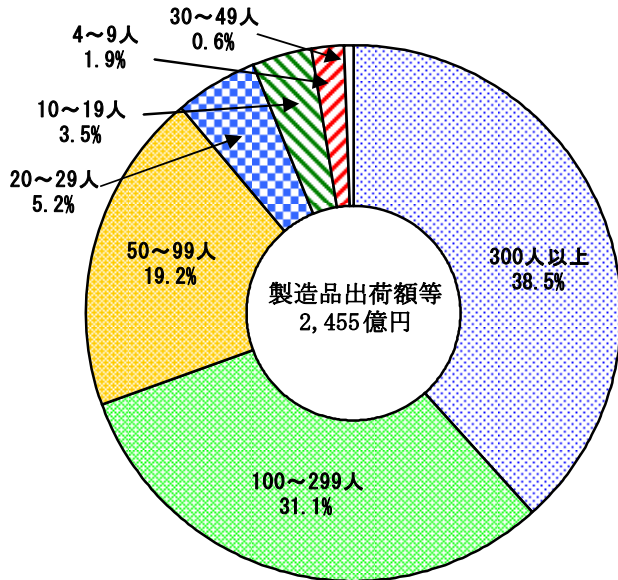
(4) 製造品出荷額等

「50人以上の事業所で約9割を占める」  
 「化学工業製品、窯業・土石製品、電子部品・デバイスが上位3産業」

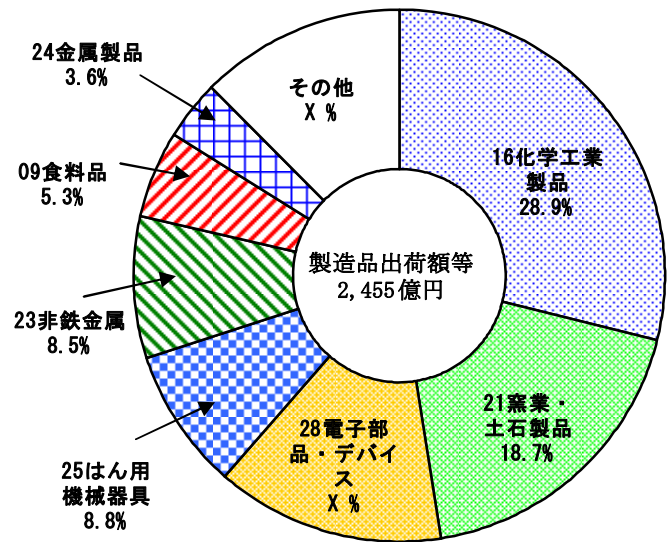
従業者規模別製造品出荷額等を構成比で見ると、「300人以上」規模の38.5%が最も高く、次いで「100～299人」規模の31.1%、「50～99人」規模が19.2%となっており、50人以上規模で全体の88.8%を占めている。

産業中分類別にみた製造品出荷額等を構成比で見ると、「化学工業製品」が28.9%と最も高く、次いで「窯業・土石製品」の18.7%、「電子部品・デバイス」のX%、「はん用機械器具」の8.8%、「非鉄金属」の8.5%の順となっている。

従業者規模別製造品出荷額等構成比



産業中分類別製造品出荷額等構成比



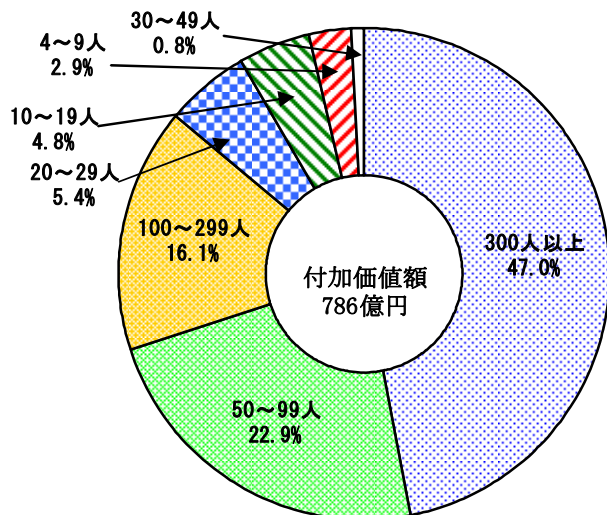
(5) 付加価値額

「50人以上の事業所が8割以上」  
 「化学工業製品、電子部品・デバイス、窯業・土石製品が上位3産業」

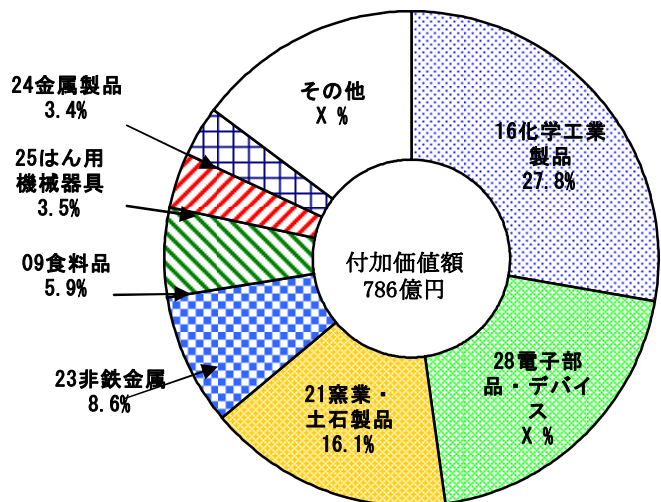
従業者規模別付加価値額を構成比で見ると、「300人以上」規模の47.0%が最も高く、次いで「50～99人」規模が22.9%、「100～299人」規模が16.1%となっており、50人以上規模で全体の86.0%を占めている。

産業別中分類別にみた付加価値額を構成比で見ると、「化学工業製品」が27.8%と最も高く、次いで「電子部品・デバイス」のX%、「窯業・土石製品」の16.1%、「非鉄金属」の8.6%、「食料品」の5.9%という順になっている。

従業者規模別付加価値額構成比



産業中分類別付加価値額構成比

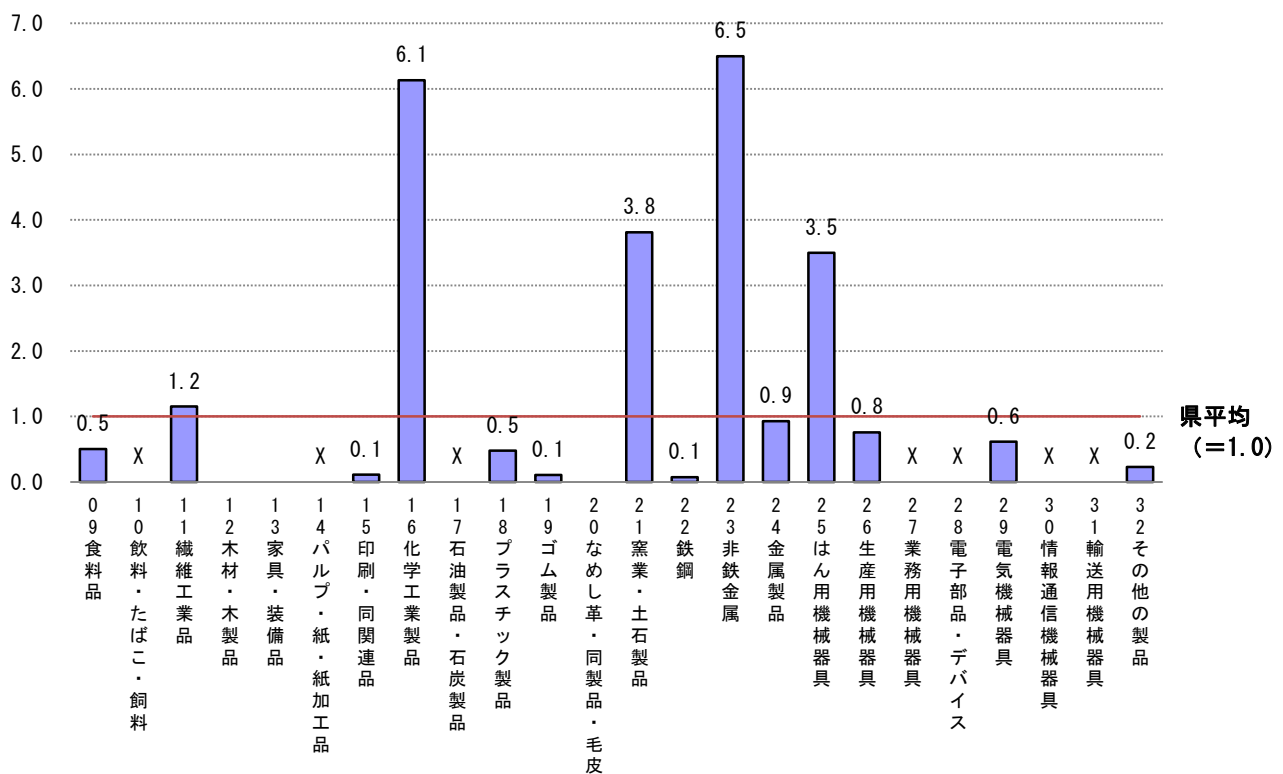


## 製造品出荷額等の産業中分類別特化係数（平成23年）

特化係数＝大牟田市の産業別構成比÷福岡県の産業別構成比  
 （大牟田市の工業が、福岡県平均＝1.0と比較して、どの程度の偏りを持っているかを示す）

区 分	製造品出荷額等(万円)		構成比(%)		特化係数
	大牟田市	福岡県	大牟田市	福岡県	大牟田/福岡
総 数	24,552,810	812,583,248	100.0	100.0	1.0
09 食 料 品	1,296,596	85,558,843	5.3	10.5	0.5
10 飲料・たばこ・飼料	X	63,830,630	X	7.9	X
11 織 維 工 業 品	141,994	4,084,008	0.6	0.5	1.2
12 木 材 ・ 木 製 品	-	4,564,388	-	0.6	-
13 家 具 ・ 装 備 品	-	8,974,729	-	1.1	-
14 パルプ・紙・紙加工品	X	8,588,459	X	1.1	X
15 印刷・同関連品	66,331	19,629,281	0.3	2.4	0.1
16 化 学 工 業 製 品	7,104,254	38,326,968	28.9	4.7	6.1
17 石 油 製 品 ・ 石 炭 製 品	X	14,028,332	X	1.7	X
18 プラスチック製品	303,114	21,060,191	1.2	2.6	0.5
19 ゴ ム 製 品	68,314	21,541,202	0.3	2.7	0.1
20 なめし革・同製品・毛皮	-	189,491	-	0.0	-
21 窯 業 ・ 土 石 製 品	4,583,118	39,795,613	18.7	4.9	3.8
22 鉄 鋼	208,882	96,214,559	0.9	11.8	0.1
23 非 鉄 金 属	2,096,774	10,311,183	8.5	1.3	6.5
24 金 属 製 品	887,510	31,602,271	3.6	3.9	0.9
25 は ん 用 機 械 器 具	2,150,293	20,340,980	8.8	2.5	3.5
26 生 産 用 機 械 器 具	666,019	29,136,511	2.7	3.6	0.8
27 業 務 用 機 械 器 具	X	2,284,115	X	0.3	X
28 電 子 部 品 ・ デ バ イ ス	X	32,134,794	X	4.0	X
29 電 気 機 械 器 具	468,680	25,248,328	1.9	3.1	0.6
30 情 報 通 信 機 械 器 具	X	1,224,781	X	0.2	X
31 輸 送 用 機 械 器 具	X	225,672,935	X	27.8	X
32 そ の 他 の 製 品	57,271	8,240,656	0.2	1.0	0.2

大牟田市の製造品出荷額等の産業中分類別特化係数



### 3 平成24年 大牟田市の工業の動向（平成24年工業統計調査）

#### （1）概況

平成24年度版年次経済財政報告書によると、『日本経済は、一つの困難への対応に目途がつきそうになるとまた新たな困難に直面し、目まぐるしい対応に迫られてきた。この1年程度を振り返っても、景気の足踏みからの脱却が見え始めた矢先に東日本大震災が発生し、震災を起因とするサプライチェーンの寸断の立ち直りが進んだ時に、アメリカ経済の減速や欧州政府債務危機といったショックに遭遇した。これらのショックに対する日本経済の適応力には目覚ましいものがあった。しかし、対応が緊急のものであっただけに、その先にあるものを見通すことは必ずしも容易ではなかった。大震災から1年が経過したいま、これまでの経過を総括し、今後の方向性を展望する時期にきている。』としている。

以上のような経済情勢を背景に実施された平成24年工業統計調査を全国の状況について経済産業省編「平成24年工業統計」でみると、全国の従業者4人以上の製造事業所数は21万6,262事業所で、前年比7.3%減少となった。従業者数は742万5,339人で、0.6%減少となった。製造品出荷額等は288兆7,276億円で、1.3%増加、付加価値額は88兆3,947億円で3.5%減少となった。

福岡県の状況を「平成24年福岡県の工業」でみると、福岡県の従業者4人以上の事業所数は5,956事業所で、前年比1.8%の減少となった。従業者数は21万3,005人で、2.9%増加となった。製造品出荷額等は8兆3,337億円で、2.6%増加となった。付加価値額は2兆2,676億円で、8.3%の減少となった。

本市の状況を市独自集計値でみると、本市の従業者4人以上の事業所数は147事業所で、前年比3.5%増加となった。従業者数は6,930人で、8.2%増加となった。製造品出荷額等は2,508億7,624万円で、2.2%増加となった。付加価値額も802億6,872万円で2.1%増加し、事業所・従業者数・製造品出荷額等・付加価値額のすべてが昨年の減少から増加に転じた。

※平成23年の数値は平成24年経済センサス活動調査（平成24年2月1日現在）によるが、平成24年工業統計調査（平成24年12月31日現在）は調査期日が違うため、厳密には事業所数と従業員数の数値は連結していない

#### 全国、福岡県及び大牟田市の工業の推移

（単位：人、百万円）

項目	全国			福岡県			大牟田市		
	平成23年	平成24年	対前年増減率 (%)	平成23年	平成24年	対前年増減率 (%)	平成23年	平成24年	対前年増減率 (%)
事業所数	233,186	216,262	△ 7.3	6,068	5,956	△ 1.8	142	147	3.5
従業者数	7,472,111	7,425,339	△ 0.6	206,938	213,005	2.9	6,402	6,930	8.2
製造品出荷額等	284,968,753	288,727,639	1.3	8,125,832	8,333,733	2.6	245,528	250,876	2.2
付加価値額	91,554,445	88,394,666	△ 3.5	2,472,131	2,267,625	△ 8.3	78,628	80,269	2.1

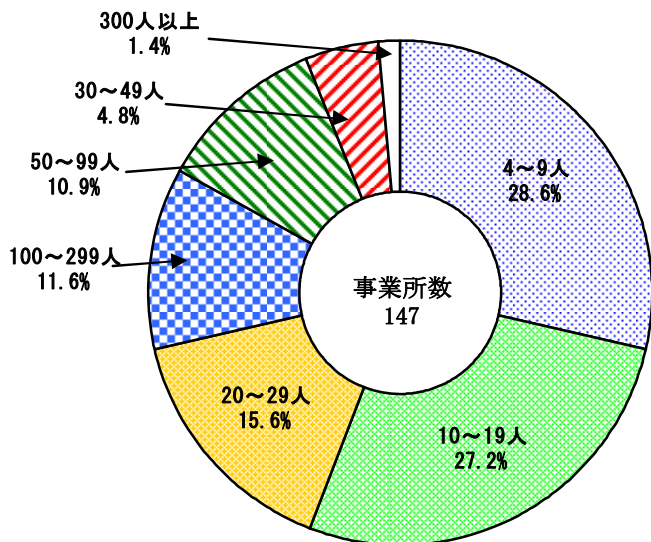
資料 経済産業省「平成24年工業統計」、平成24年福岡県の工業

(2) 事業所数 「29人以下の事業所で7割以上」 「食料品、化学工業製品、金属製品が上位3産業」

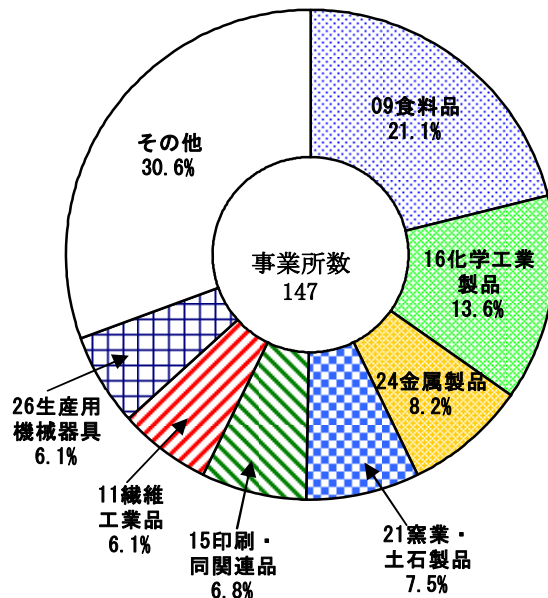
従業者規模別事業所数を構成比で見ると、「4～9人」規模が28.6%が最も高く、次いで「10～19人」規模の27.2%、「20～29人」規模の15.6%が示すとおり、29人以下の事業所が全体の71.4%を占めている。

産業中分類別にみた事業所数を構成比で見ると、「食料品」が21.1%と最も高く、次いで「化学工業製品」の13.6%、「金属製品」の8.2%、「窯業・土石製品」の7.5%、「印刷・同関連品」の6.8%の順となっている。

従業者規模別事業所数構成比



産業中分類別事業所数構成比

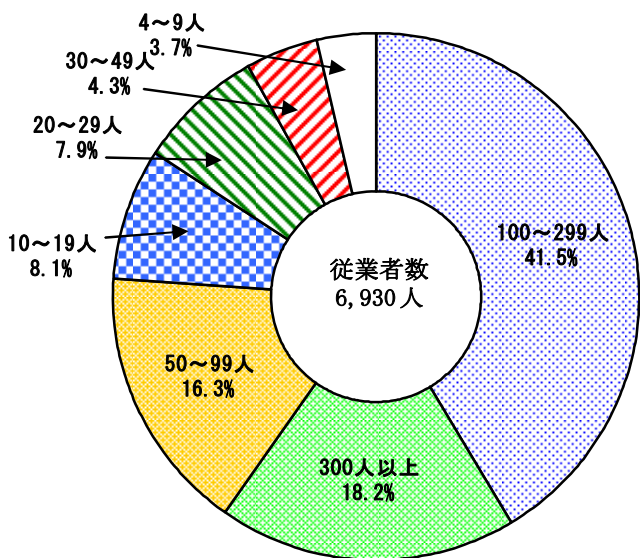


(3) 従業者数 「50人以上の事業所で7割以上」 「化学工業製品、食料品、窯業・土石製品が上位3産業」

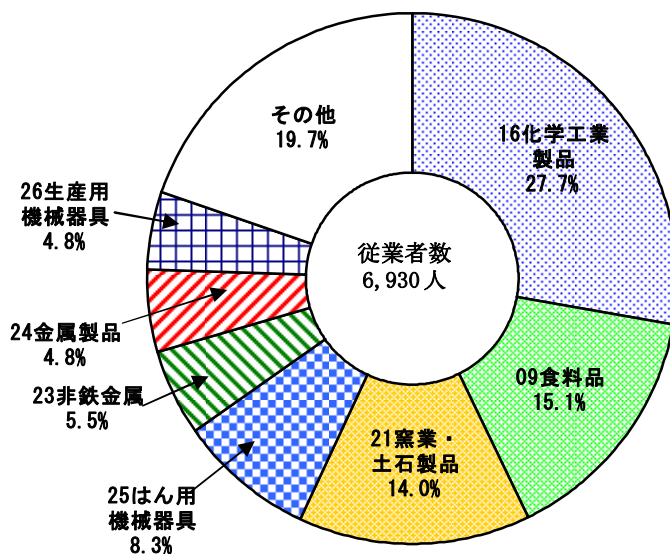
従業者規模別従業者数を構成比で見ると、「100～299人」規模の41.5%が最も高く、次いで「300人以上」規模の18.2%、「50～99人」の16.3%となっており、50人以上規模で全体の76.0%を占めている。

産業中分類別にみた従業者数を構成比で見ると、「化学工業製品」が27.7%、次いで「食料品」の15.1%、「窯業・土石製品」の14.0%、「はん用機械器具」の8.3%、「非鉄金属」の5.5%の順となっている。

従業者規模別従業者数構成比



産業中分類別従業者数構成比



(4) 製造品出荷額等

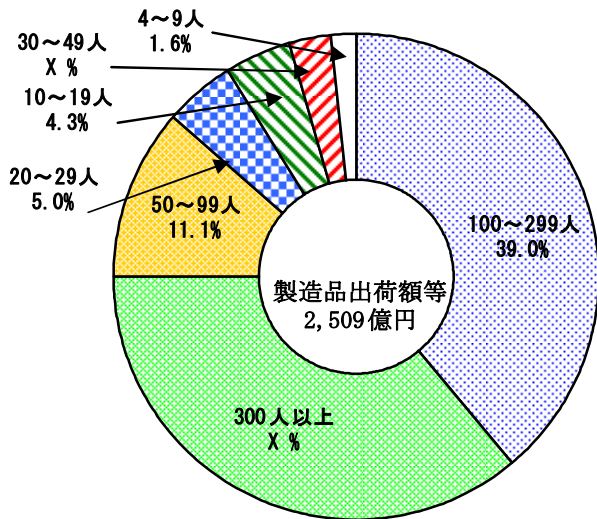
「30人以上の事業所で約9割を占める」

「化学工業製品、窯業・土石製品、はん用機械器具が上位3産業」

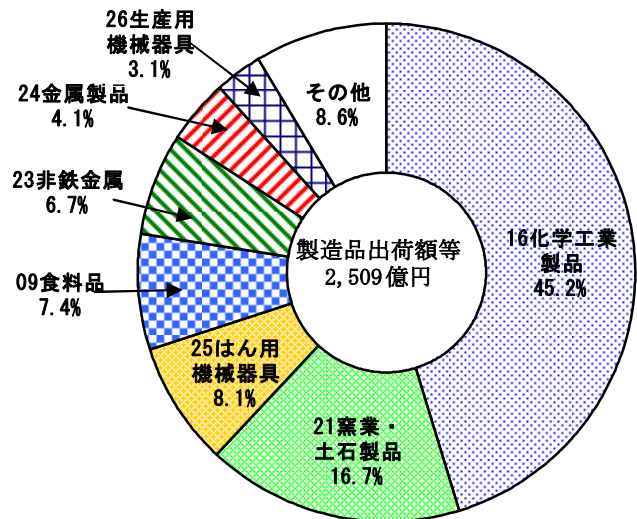
従業者規模別製造品出荷額等を構成比で見ると、「100～299人」規模の39.0%が最も高く、次いで「300人以上」規模のX%、「50～99人」規模が11.1%となっており、「30～49人」規模のX%を含めると30人以上の規模で全体の約9割を占めている。

産業中分類別にみた製造品出荷額等を構成比で見ると、「化学工業製品」が45.2%と最も高く、次いで「窯業・土石製品」の16.7%、「はん用機械器具」の8.1%、「食料品」の7.4%、「非鉄金属」の6.7%の順となっている。

従業者規模別製造品出荷額等構成比



産業中分類別製造品出荷額等構成比



(5) 付加価値額

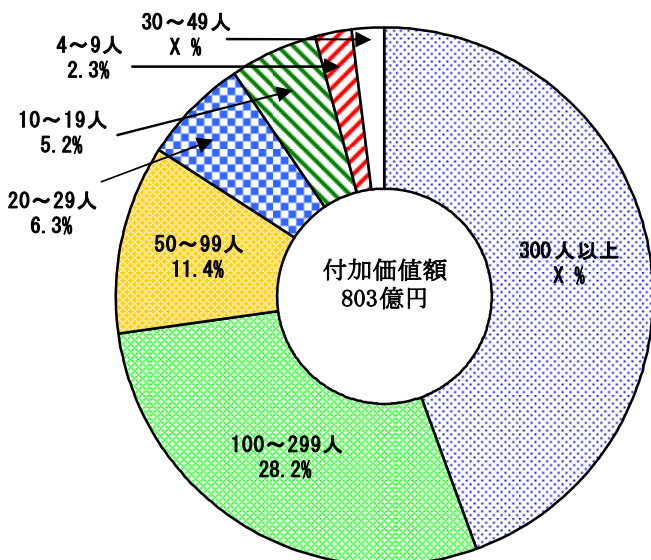
「30人以上の事業所で8割以上」

「化学工業製品で5割以上、次いではん用機械器具、食料品」

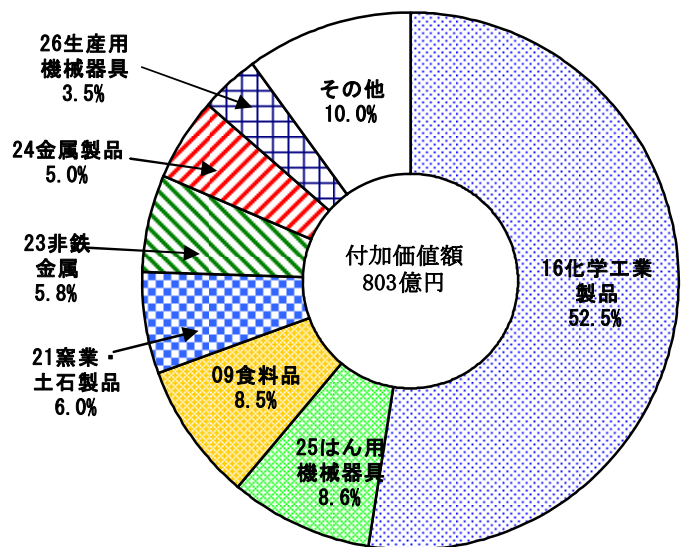
従業者規模別付加価値額を構成比で見ると、「300人以上」規模のX%が最も高く、次いで「100～299人」規模が28.2%、「50～99人」規模が11.4%となっており、「30～49人」規模のX%を含めると30人以上の規模で全体の8割以上を占めている。

産業別中分類別にみた付加価値額を構成比で見ると、「化学工業製品」が52.5%と最も高く、次いで「はん用機械器具」の8.6%、「食料品」の8.5%、「窯業・土石製品」の6.0%、「非鉄金属」の5.8%の順となっている。

従業者規模別付加価値額構成比



産業中分類別付加価値額構成比



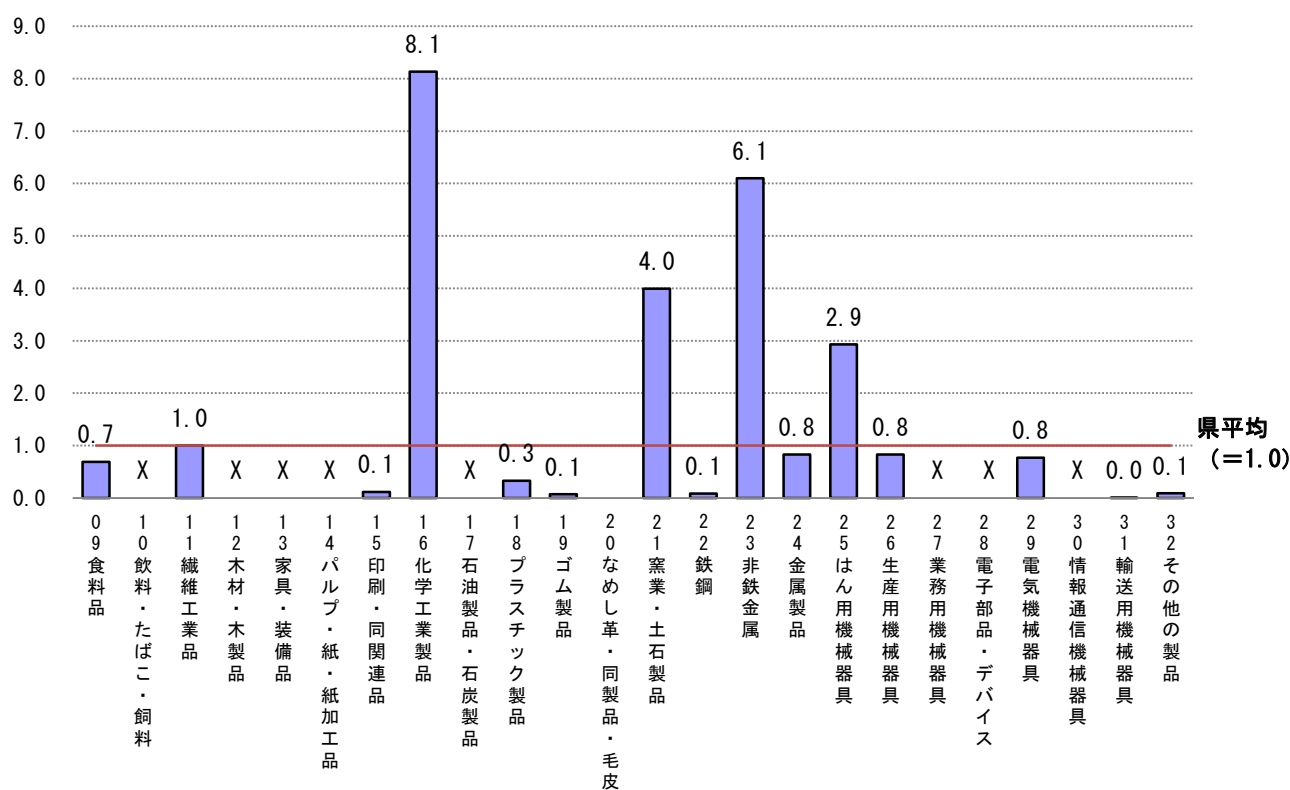


## 製造品出荷額等の産業中分類別特化係数（平成24年）

特化係数＝大牟田市の産業別構成比÷福岡県の産業別構成比  
 （大牟田市の工業が、福岡県平均＝1.0と比較して、どの程度の偏りを持っているかを示す）

区 分	製造品出荷額等(万円)		構成比(%)		特化係数
	大牟田市	福岡県	大牟田市	福岡県	大牟田/福岡
総 数	25,087,624	833,373,274	100.0	100.0	1.0
09 食 料 品	1,868,133	89,958,234	7.4	10.8	0.7
10 飲料・たばこ・飼料	X	70,426,159	X	8.5	X
11 織 維 工 業 品	155,932	4,762,541	0.6	0.6	1.0
12 木 材 ・ 木 製 品	X	6,093,713	X	0.7	X
13 家 具 ・ 装 備 品	X	8,709,770	X	1.0	X
14 パルプ・紙・紙加工品	X	7,734,809	X	0.9	X
15 印 刷 ・ 同 関 連 品	73,323	20,496,829	0.3	2.5	0.1
16 化 学 工 業 製 品	11,345,324	46,336,593	45.2	5.6	8.1
17 石 油 製 品 ・ 石 炭 製 品	X	8,156,898	X	1.0	X
18 プラスチック製品	215,384	21,578,895	0.9	2.6	0.3
19 ゴ ム 製 品	52,400	24,036,310	0.2	2.9	0.1
20 なめし革・同製品・毛皮	-	210,965	-	0.0	-
21 窯 業 ・ 土 石 製 品	4,195,211	34,897,904	16.7	4.2	4.0
22 鉄 鋼	222,486	85,124,731	0.9	10.2	0.1
23 非 鉄 金 属	1,681,029	9,154,843	6.7	1.1	6.1
24 金 属 製 品	1,039,912	41,471,678	4.1	5.0	0.8
25 は ん 用 機 械 器 具	2,027,120	22,988,922	8.1	2.8	2.9
26 生 産 用 機 械 器 具	771,178	30,780,780	3.1	3.7	0.8
27 業 務 用 機 械 器 具	X	2,755,479	X	0.3	X
28 電 子 部 品 ・ デ バ イ ス	X	19,966,082	X	2.4	X
29 電 気 機 械 器 具	506,064	21,900,232	2.0	2.6	0.8
30 情 報 通 信 機 械 器 具	X	1,258,221	X	0.2	X
31 輸 送 用 機 械 器 具	58,032	247,233,285	0.2	29.7	0.0
32 そ の 他 の 製 品	20,337	7,339,401	0.1	0.9	0.1

大牟田市の製造品出荷額等の産業中分類別特化係数



#### 4 平成25年 大牟田市の工業の動向（平成25年工業統計調査）

##### （1）概況

平成25年度版年次経済財政報告書によると、『2013年に入って景気は持ち直しに転じており、長引くデフレから反転する兆しが現れている。まず、大胆な金融政策と機動的な財政政策の実施によって家計や企業のマインドが急速に改善した。その影響は実体経済にも及んでおり、個人消費などの支出の増加が生産の増加につながり、それが所得の増加をもたらすという好循環の芽が出ている。デフレ状況にも変化が見られており、消費者物価の前年比下落幅が縮小している。成長戦略も動き始めており、マクロ経済環境の好転と成長戦略の着実な実行が好循環をなして持続的な成長へつながると期待される。』としている。

以上のような経済情勢を背景に実施された平成25年工業統計調査を全国の状況について経済産業省編「平成25年工業統計」で見ると、全国の従業者4人以上の製造事業所数は20万8,029事業所で、前年比3.8%減少となった。従業者数は740万2,984人で、0.3%減少となった。製造品出荷額等は292兆921億円で、1.2%増加、付加価値額は90兆1,489億円で2.0%増加となった。

福岡県の状況を「平成25年福岡県の工業」で見ると、福岡県の従業者4人以上の事業所数は5,728事業所で、前年比3.8%の減少となった。従業者数は20万9,710人で、1.5%減少となった。製造品出荷額等は8兆1,930億円で、1.7%減少となった。付加価値額は2兆2,404億円で、1.2%の減少となった。

本市の状況を市独自集計値で見ると、本市の従業者4人以上の事業所数は143事業所で、前年比2.7%減少となった。従業者数は6,513人で、6.0%減少となった。製造品出荷額等は2,506億9,928万円で、0.1%減少となった。付加価値額は890億1,527万円で10.9%増加となり、付加価値額以外は昨年の増加から減少へと転じた。

全国、福岡県及び大牟田市の工業の推移

（単位：人、百万円）

項目	全国			福岡県			大牟田市		
	平成24年	平成25年	対前年増減率 (%)	平成24年	平成25年	対前年増減率 (%)	平成24年	平成25年	対前年増減率 (%)
事業所数	216,262	208,029	△ 3.8	5,956	5,728	△ 3.8	147	143	△ 2.7
従業者数	7,425,339	7,402,984	△ 0.3	213,005	209,710	△ 1.5	6,930	6,513	△ 6.0
製造品出荷額等	288,727,639	292,092,130	1.2	8,333,733	8,193,015	△ 1.7	250,876	250,699	△ 0.1
付加価値額	88,394,666	90,148,885	2.0	2,267,625	2,240,446	△ 1.2	80,269	89,015	10.9

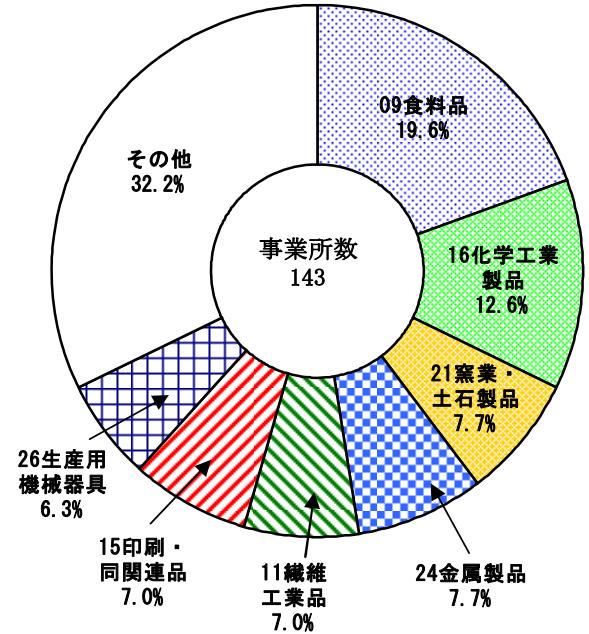
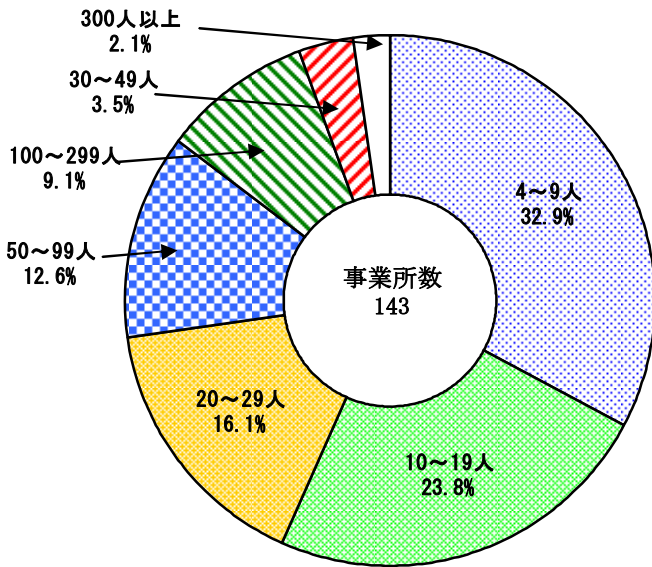
資料 経済産業省「平成25年工業統計」、平成25年福岡県の工業

(2) 事業所数 「29人以下の事業所で7割以上」「食料品、化学工業製品が上位2産業」

従業者規模別事業所数を構成比で見ると、「4～9人」規模が32.9%が最も高く、次いで「10～19人」の23.8%、「20～29人」の16.6%が示すとおり、29人以下の事業所が全体の72.8%を占めている。  
 産業中分類別にみた事業所数を構成比で見ると、「食料品」が19.6%と最も高く、次いで「化学工業製品」の12.6%、「窯業・土石製品」「金属製品」の7.7%、「繊維工業品」「印刷・同関連品」の7.0%の順となっている。

従業者規模別事業所数構成比

産業中分類別事業所数構成比

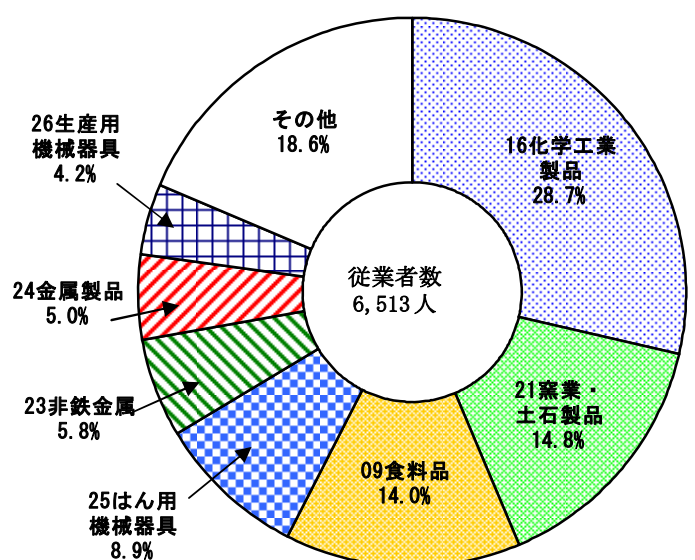
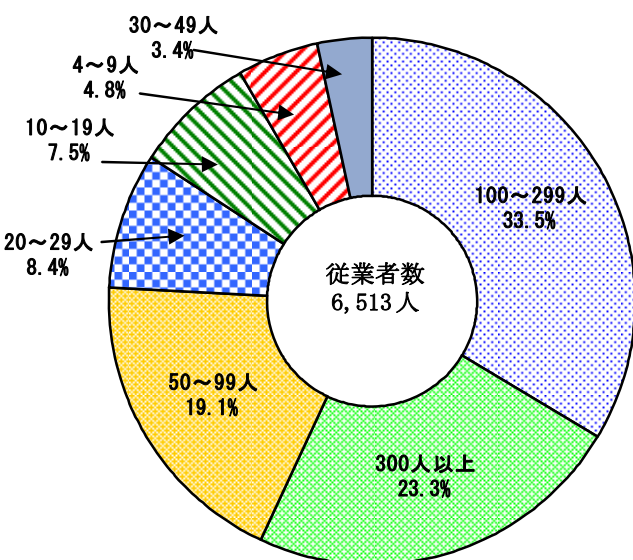


(3) 従業者数 「50人以上の事業所で7割以上」「化学工業製品、窯業・土石製品、食料品が上位3産業」

従業者規模別従業者数を構成比で見ると、「100～299人」規模の33.5%が最も高く、次いで「300人以上」の23.3%、「50～99人」の19.1%となっており、50人以上規模で全体の75.9%を占めている。  
 産業中分類別にみた従業者数を構成比で見ると、「化学工業製品」が28.7%、次いで「窯業・土石製品」の14.8%、「食料品」の14.0%、「はん用機械器具」の8.9%、「非鉄金属」の5.8%の順となっている。

従業者規模別従業者数構成比

産業中分類別従業者数構成比



(4) 製造品出荷額等

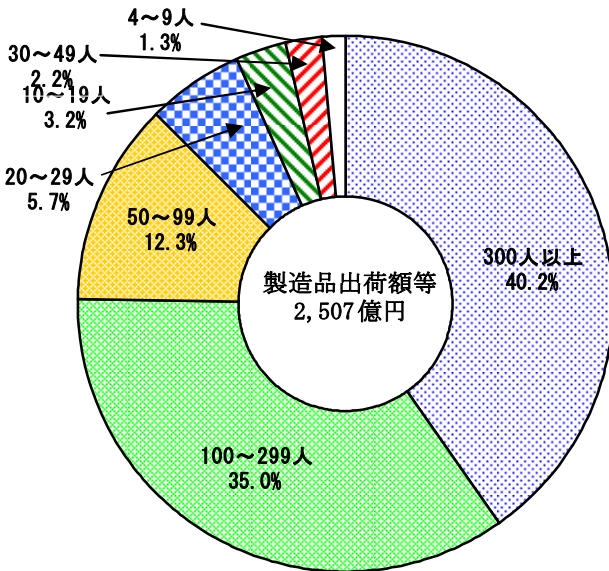
「50人以上の事業所で約9割を占める」

「化学工業製品、窯業・土石製品、はん用機械器具が上位3産業」

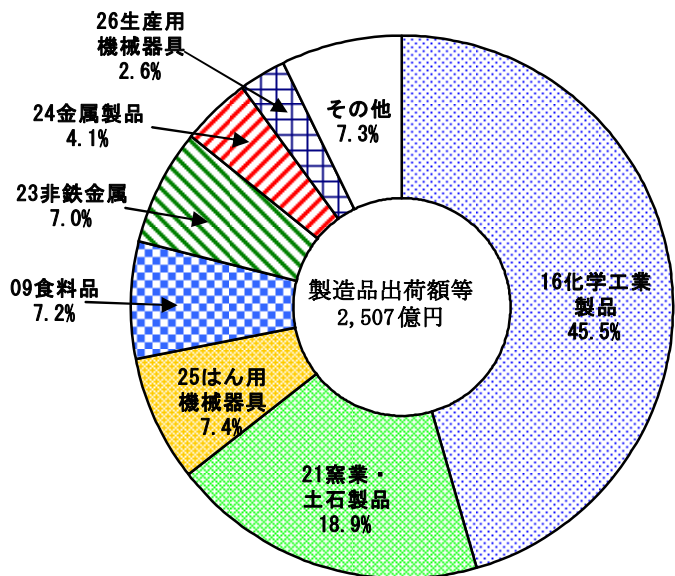
従業者規模別製造品出荷額等を構成比で見ると、「300人以上」規模の40.2%が最も高く、次いで「100～299人」の35.0%、「50～99人」規模が12.3%となっており、50人以上規模で全体の87.5%を占めている。

産業中分類別にみた製造品出荷額等を構成比で見ると、「化学工業製品」が45.5%と最も高く、次いで「窯業・土石製品」の18.9%、「はん用機械器具」の7.4%、「食料品」の7.2%、「非鉄金属」の7.0%の順となっている。

従業者規模別製造品出荷額等構成比



産業中分類別製造品出荷額等構成比



(5) 付加価値額

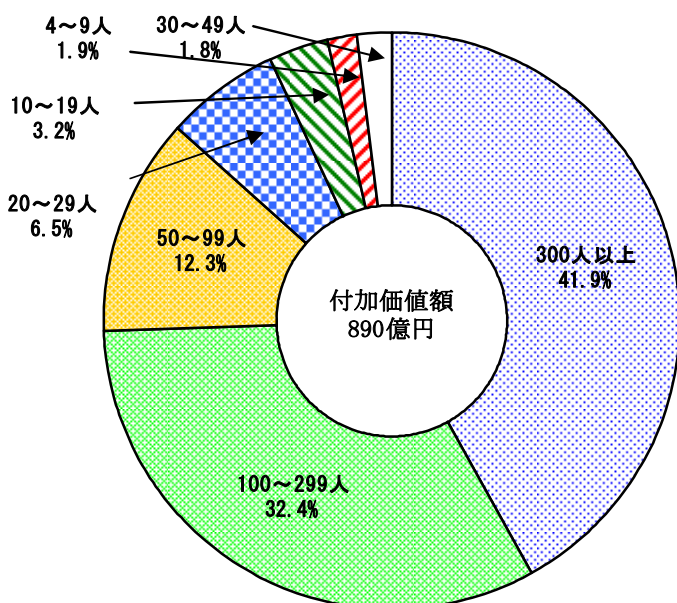
「50人以上の事業所で8割以上」

「化学工業製品、窯業・土石製品、はん用機械器具が上位3産業」

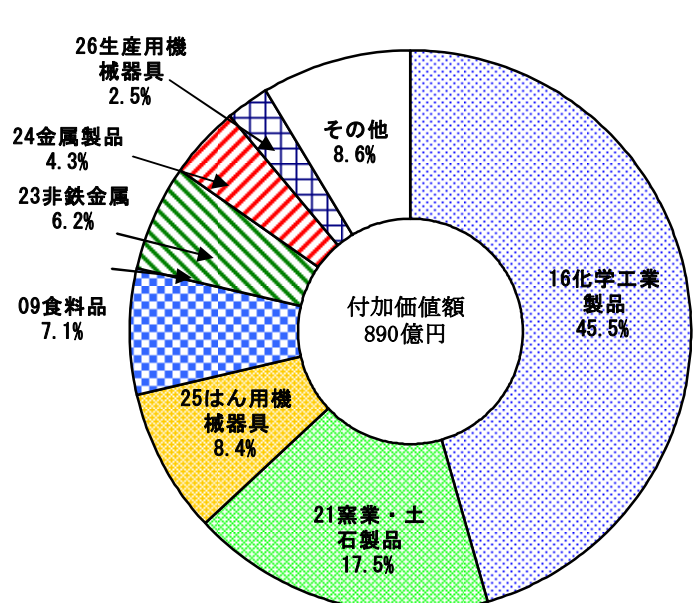
従業者規模別付加価値額を構成比で見ると、「300人以上」規模の41.9%が最も高く、次いで「100～299人」規模が32.4%、「50～99人」規模が12.3%となっており、50人以上の規模で全体の86.6%を占めている。

産業別中分類別にみた付加価値額を構成比で見ると、「化学工業製品」が45.5%と最も高く、次いで「窯業・土石製品」の17.5%、「はん用機械器具」の8.4%、「食料品」の7.1%、「非鉄金属」の6.2%の順となっている。

従業者規模別付加価値額構成比



産業中分類別付加価値額構成比

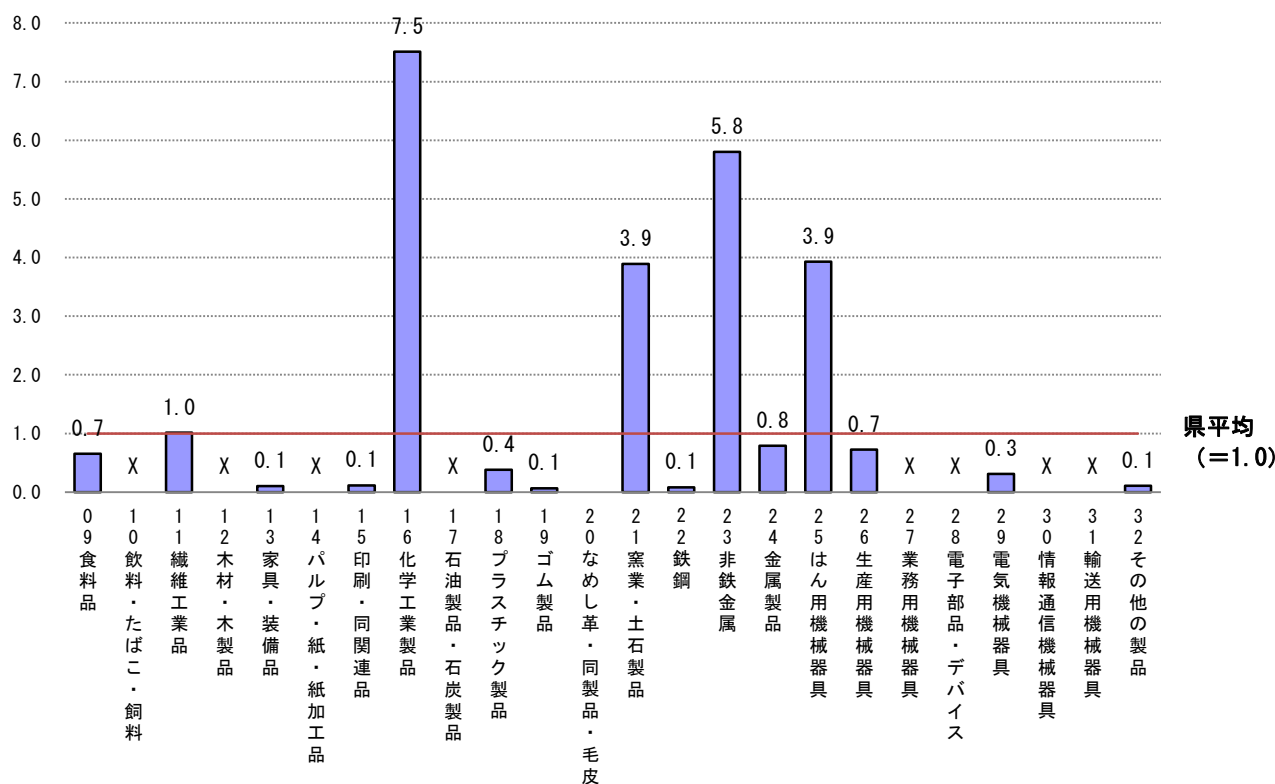


## 製造品出荷額等の産業中分類別特化係数（平成25年）

特化係数＝大牟田市の産業別構成比÷福岡県の産業別構成比  
 （大牟田市の工業が、福岡県平均＝1.0と比較して、どの程度の偏りを持っているかを示す）

区 分	製造品出荷額等(万円)		構成比(%)		特化係数
	大牟田市	福岡県	大牟田市	福岡県	大牟田/福岡
総 数	25,069,928	819,301,470	100.0	100.0	1.0
09 食 料 品	1,793,795	89,471,006	7.2	10.9	0.7
10 飲料・たばこ・飼料	X	55,948,040	X	6.8	X
11 織 維 工 業 品	147,064	4,744,568	0.6	0.6	1.0
12 木 材 ・ 木 製 品	X	6,389,568	X	0.8	X
13 家 具 ・ 装 備 品	26,419	8,607,922	0.1	1.1	0.1
14 パルプ・紙・紙加工品	X	7,968,254	X	1.0	X
15 印 刷 ・ 同 関 連 品	71,873	20,879,011	0.3	2.5	0.1
16 化 学 工 業 製 品	11,409,717	49,641,168	45.5	6.1	7.5
17 石 油 製 品 ・ 石 炭 製 品	X	7,401,569	X	0.9	X
18 プラスチック製品	246,627	21,272,741	1.0	2.6	0.4
19 ゴ ム 製 品	50,311	25,639,416	0.2	3.1	0.1
20 なめし革・同製品・毛皮	-	289,002	-	0.0	-
21 窯 業 ・ 土 石 製 品	4,731,576	39,740,122	18.9	4.9	3.9
22 鉄 鋼	197,673	82,504,324	0.8	10.1	0.1
23 非 鉄 金 属	1,745,745	10,162,472	7.0	1.2	5.8
24 金 属 製 品	1,030,228	42,569,368	4.1	5.2	0.8
25 は ん 用 機 械 器 具	1,862,537	15,494,535	7.4	1.9	3.9
26 生 産 用 機 械 器 具	664,239	29,967,532	2.6	3.7	0.7
27 業 務 用 機 械 器 具	X	2,733,313	X	0.3	X
28 電 子 部 品 ・ デ バ イ ス	X	19,733,678	X	2.4	X
29 電 気 機 械 器 具	243,685	25,734,463	1.0	3.1	0.3
30 情 報 通 信 機 械 器 具	X	1,314,881	X	0.2	X
31 輸 送 用 機 械 器 具	X	244,244,693	X	29.8	X
32 そ の 他 の 製 品	22,830	6,849,824	0.1	0.8	0.1

大牟田市の製造品出荷額等の産業中分類別特化係数



## 5 平成26年 大牟田市の工業の動向（平成26年工業統計調査）

### （1）概況

平成26年度版年次経済財政報告書によると、『日本経済は、実質GDP成長率が2012年10－12月期以降、6四半期連続のプラス成長となるなど着実に上向いてきた。2014年4月の消費税率引上げに伴う駆け込み需要の反動により弱い動きもみられるが、緩やかな回復基調が続いている。このように実体経済の改善が進む中で、物価は緩やかに上昇し、デフレ脱却へ向けて着実に進んでいる。今後、駆け込み需要の反動減を乗り越え、経済の好循環が拡大する中で、デフレ脱却と経済再生への道筋を確かなものとするかどうかが問われている。同時に、需給ギャップが着実に縮小してきた中で、一部の業種では供給制約も生じつつある。需要面に加え、供給面に一層の目配りをした経済財政運営が求められている。個人や企業の潜在力を引き出し、日本経済の可能性を広げていく必要がある。』としている。

以上のような経済情勢を背景に実施された平成26年工業統計調査を全国の状況について経済産業省編「平成26年工業統計」で見ると、全国の従業者4人以上の製造事業所数は20万2,410事業所で、前年比2.7%減少となった。従業者数は740万3,269人で、ほぼ昨年と同様となった。製造品出荷額等は305兆1,400億円で、4.5%増加、付加価値額は92兆2,889億円で2.4%増加となった。

福岡県の状況を「平成26年福岡県の工業」で見ると、福岡県の従業者4人以上の事業所数は5,599事業所で、前年比2.3%の減少となった。従業者数は20万9,864人で、0.1%増加となった。製造品出荷額等は8兆4,336億円で、2.9%増加となった。付加価値額は2兆2,365億円で、0.2%の減少となった。

本市の状況を市独自集計値で見ると、本市の従業者4人以上の事業所数は139事業所で、前年比2.8%減少と2年連続の減少となった。従業者数は6,797人で、4.4%増加となった。製造品出荷額等は2,771億7,107万円で、10.6%増加となった。付加価値額は921億5,933万円で3.5%増加し、3年連続の増加となった。

全国、福岡県及び大牟田市の工業の推移

(単位：人、百万円)

項目	全国			福岡県			大牟田市		
	平成25年	平成26年	対前年増減率 (%)	平成25年	平成26年	対前年増減率 (%)	平成25年	平成26年	対前年増減率 (%)
事業所数	208,029	202,410	△ 2.7	5,728	5,599	△ 2.3	143	139	△ 2.8
従業者数	7,402,984	7,403,269	0.0	209,710	209,864	0.1	6,513	6,797	4.4
製造品出荷額等	292,092,130	305,139,989	4.5	8,193,015	8,433,642	2.9	250,699	277,171	10.6
付加価値額	90,148,885	92,288,871	2.4	2,240,446	2,236,511	△ 0.2	89,015	92,159	3.5

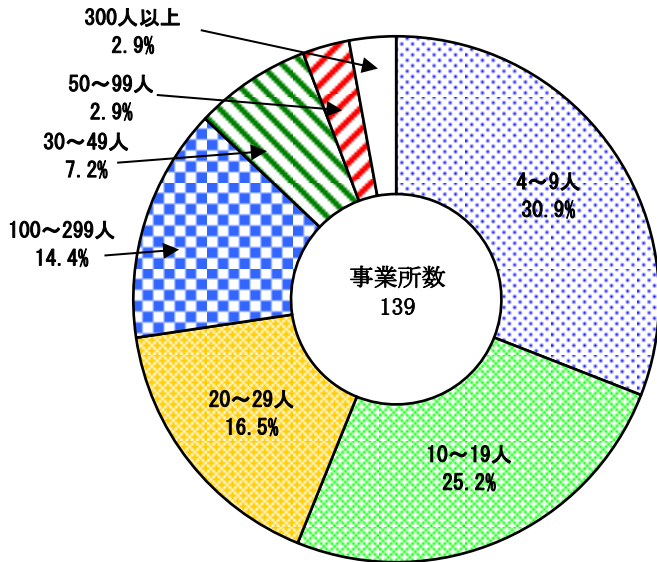
資料 経済産業省「平成26年工業統計」、平成26年福岡県の工業

(2) 事業所数 「29人以下の事業所で7割以上」「食料品、化学工業製品、金属製品が上位3産業」

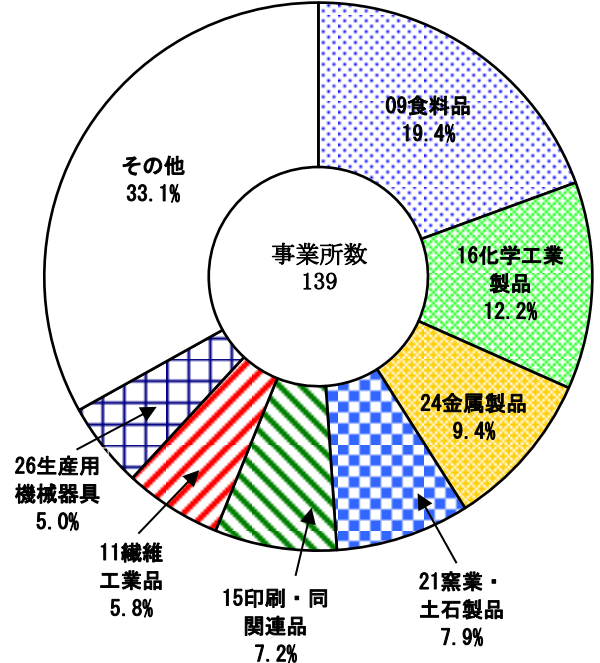
従業者規模別事業所数を構成比で見ると、「4～9人」規模が30.9%が最も高く、次いで「10～19人」の25.2%、「20～29人」の16.5%が示すとおり、29人以下の事業所が全体の72.6%を占めている。

産業中分類別にみた事業所数を構成比で見ると、「食料品」が19.4%と最も高く、次いで「化学工業製品」の12.2%、「金属製品」の9.4%、「窯業・土石製品」の7.9%、「印刷・同関連品」の7.2%の順となっている。

従業者規模別事業所数構成比



産業中分類別事業所数構成比

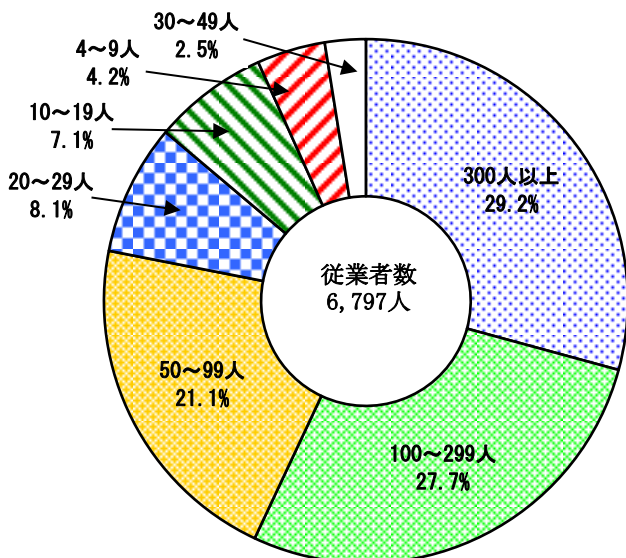


(3) 従業者数 「50人以上の事業所で7割以上」「化学工業製品、窯業・土石製品、食料品が上位3産業」

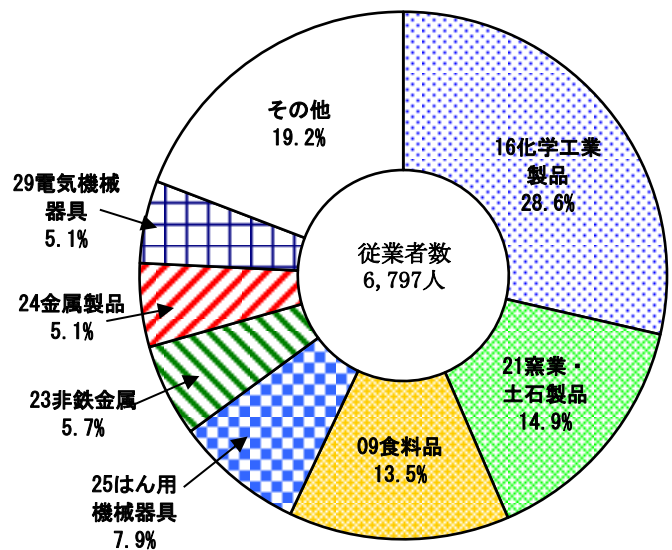
従業者規模別従業者数を構成比で見ると、「300人以上」規模の29.2%が最も高く、次いで「100～299人」の27.7%、「50～99人」の21.1%となっており、50人以上規模で全体の78.0%を占めている。

産業中分類別にみた従業者数を構成比で見ると、「化学工業製品」が28.6%、次いで「窯業・土石製品」の14.9%、「食料品」の13.5%、「はん用機械器具」の7.9%、「非鉄金属」の5.7%の順となっている。

従業者規模別従業者数構成比



産業中分類別従業者数構成比



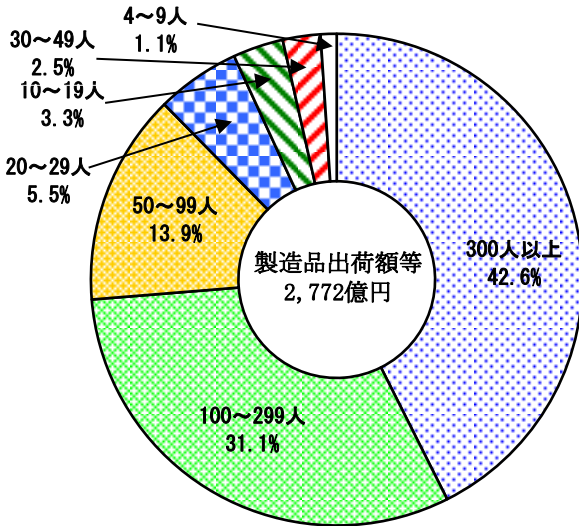
(4) 製造品出荷額等

「50人以上の事業所で約9割を占める」  
 「化学工業製品、窯業・土石製品、非鉄金属が上位3産業」

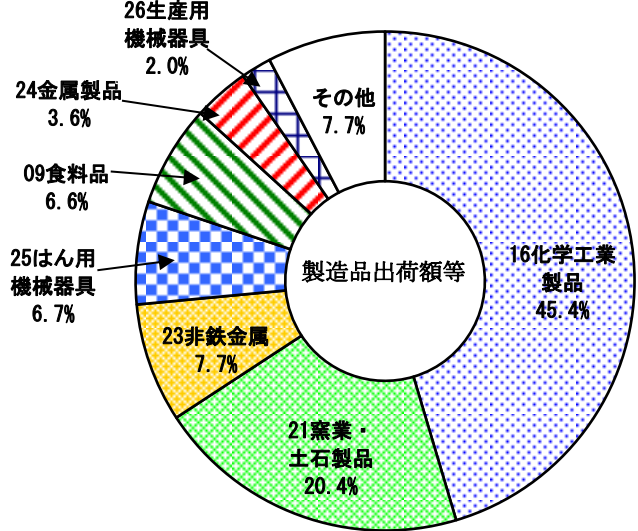
従業者規模別製造品出荷額等を構成比で見ると、「300人以上」規模の42.6%が最も高く、次いで「100～299人」の31.1%、「50～99人」規模が13.9%となっており、50人以上規模で全体の87.6%を占めている。

産業中分類別にみた製造品出荷額等を構成比で見ると、「化学工業製品」が45.4%と最も高く、次いで「窯業・土石製品」の20.4%、「非鉄金属」7.7%、「はん用機械器具」の6.7%、「食料品」の6.6%の順となっている。

従業者規模別製造品出荷額等構成比



産業中分類別製造品出荷額等構成比



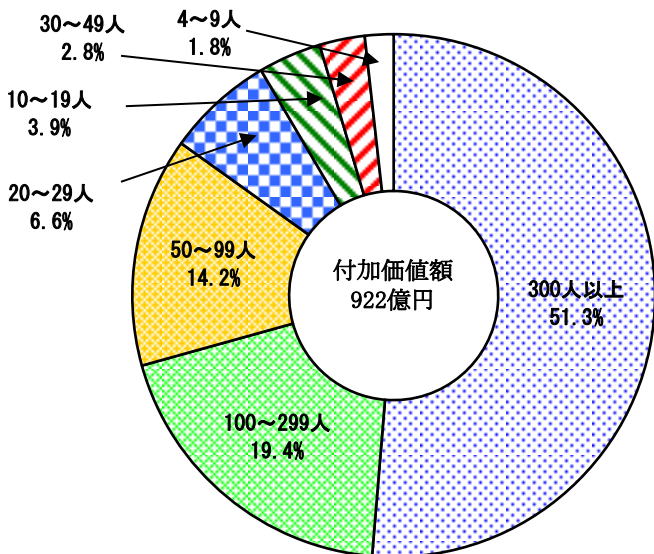
(5) 付加価値額

「50人以上の事業所で8割以上」  
 「化学工業製品、窯業・土石製品、食料品が上位3産業」

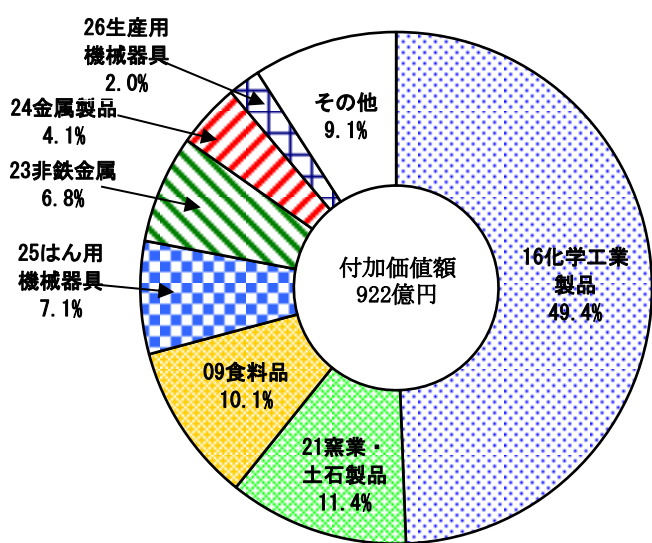
従業者規模別付加価値額を構成比で見ると、「300人以上」規模の51.3%が最も高く、次いで「100～299人」規模が19.4%、「50～99人」規模が14.2%となっており、50人以上の規模で全体の84.9%を占めている。

産業別中分類別にみた付加価値額を構成比で見ると、「化学工業製品」が49.4%と最も高く、次いで「窯業・土石製品」の11.4%、「食料品」の10.1%、「はん用機械器具」の7.1%、「非鉄金属」の6.8%の順となっている。

従業者規模別付加価値額構成比



産業中分類別付加価値額構成比





## 製造品出荷額等の産業中分類別特化係数（平成26年）

特化係数＝大牟田市の産業別構成比÷福岡県の産業別構成比  
 （大牟田市の工業が、福岡県平均＝1.0と比較して、どの程度の偏りを持っているかを示す）

区 分	製造品出荷額等(万円)		構成比(%)		特化係数
	大牟田市	福岡県	大牟田市	福岡県	大牟田/福岡
総 数	27,717,107	843,364,168	100.0	100.0	1.0
09 食 料 品	1,824,732	90,417,086	6.6	10.7	0.6
10 飲料・たばこ・飼料	X	49,224,688	X	5.8	X
11 織 維 工 業 品	128,853	4,677,496	0.5	0.6	0.8
12 木 材 ・ 木 製 品	216,861	6,543,681	0.8	0.8	1.0
13 家 具 ・ 装 備 品	27,220	8,245,950	0.1	1.0	0.1
14 パルプ・紙・紙加工品	X	8,011,522	X	0.9	X
15 印 刷 ・ 同 関 連 品	80,642	20,940,529	0.3	2.5	0.1
16 化 学 工 業 製 品	12,582,985	53,069,505	45.4	6.3	7.2
17 石 油 製 品 ・ 石 炭 製 品	X	8,154,858	X	1.0	X
18 プラスチック製品	256,195	22,292,831	0.9	2.6	0.3
19 ゴ ム 製 品	54,248	25,513,133	0.2	3.0	0.1
20 なめし革・同製品・毛皮	-	248,833	-	0.0	-
21 窯 業 ・ 土 石 製 品	5,648,903	41,093,364	20.4	4.9	4.2
22 鉄 鋼	194,133	90,468,872	0.7	10.7	0.1
23 非 鉄 金 属	2,139,615	11,883,762	7.7	1.4	5.5
24 金 属 製 品	1,004,454	48,587,419	3.6	5.8	0.6
25 は ん 用 機 械 器 具	1,846,569	15,210,329	6.7	1.8	3.7
26 生 産 用 機 械 器 具	546,317	34,094,665	2.0	4.0	0.5
27 業 務 用 機 械 器 具	X	3,096,579	X	0.4	X
28 電 子 部 品 ・ デ バ イ ス	X	24,747,046	X	2.9	X
29 電 気 機 械 器 具	517,406	27,544,379	1.9	3.3	0.6
30 情 報 通 信 機 械 器 具	X	1,083,972	X	0.1	X
31 輸 送 用 機 械 器 具	X	241,851,440	X	28.7	X
32 そ の 他 の 製 品	14,635	6,362,229	0.1	0.8	0.1

大牟田市の製造品出荷額等の産業中分類別特化係数

