

市庁舎の整備に関する各種アンケート調査結果 概要（速報）

1 実施概要

種 別	市民アンケート	団体アンケート	インターネットアンケート	人口比率 (※1)	
対 象	2,000 人 ※18歳以上の市民 を無作為抽出	各種団体(※2) (54 団体)	本市 HP 閲覧者	—	
実施期間	6月21日 ～7月10日	6月21日 ～7月10日	6月21日 ～7月10日		
実施方法	郵送	郵送	HP掲載		
回収数	1,032	42	517		
回収率	51.6%	77.8%	—		
属性 (年代)	18～39	13.5%	—		30.0%
	40～59	26.4%	—	58.0%	33.5%
	60～	56.6%	—	11.4%	49.7%
	不詳	3.4%	—	0.6%	—
属性 (性別)	男	36.4%	—	61.9%	45.4%
	女	57.7%	—	36.2%	54.6%
	不詳	5.9%	—	1.9%	—

(※1)18歳以上の大牟田市民における人口比率。(H30年4月1日現在 住民基本台帳)

(※2)「まちづくり総合プラン2016～2019」における各種団体意見交換の対象団体。(私企業、公共機関を除く。)

◆参考：市民・インターネットアンケート調査における世代別の標本誤差

	年代区分	18～39	40～59	60～	全体
		母集団 (人口)	22,740	27,464	49,702
市民 アンケート	標本数 (回収数)	140	273	584	997
	標本誤差 (最大)	8.3%	5.9%	4.0%	3.1%
インターネット アンケート	標本数 (回収数)	154	300	59	513
	標本誤差 (最大)	7.9%	5.6%	12.8%	4.3%

2 各論点別の集計結果

(1) 論点1：庁舎に求められる機能

庁舎には、分かりやすさ、安全性、バリアフリー、使用しやすい駐車場が求められている。

■市庁舎を利用して困ったこと、不便に感じたこと【問4】

主な選択肢	市民	団体	ネット
用件先がどこにあるか分かりにくい	51.1%	52.4%	65.0%
エレベーターが少ないなど、高齢者や障害者等が移動しにくい	45.0%	59.5%	59.0%
地震など災害に対する安全性に不安がある	25.4%	54.8%	43.1%
建物内が暗い	47.2%	52.4%	49.9%
駐車場が足りない・使いにくい	44.5%	45.2%	58.0%

■市庁舎に求めるもの【問5】

主な選択肢	市民	団体	ネット
大きな地震が発生した際に、災害対応の拠点となる庁舎の耐震性能が確保されていること	45.9%	78.6%	55.9%
各種手続きなどを一つのフロアで済ませることができ、用件先までの行き方が分かりやすく、移動しやすいこと	59.0%	66.7%	58.4%
エレベーターが複数設置されているなど、バリアフリー化され高齢者や障害者等にも利用しやすいこと	44.7%	54.8%	44.1%
駐車場が安全で、利用しやすいこと（駐車スペースが広い、場内の行き来がしやすい等）	37.6%	35.7%	44.1%

(2) 論点2：整備手法

整備手法の検討においては、市民の利用のしやすさ、整備に要する市民負担が少ないことが求められている。

■市庁舎の整備手法（改修、建替え）を決定するにあたり、重要だと思う視点【問7】

主な選択肢	市民	団体	ネット
市民が利用しやすくなること	72.6%	92.9%	78.9%
整備に要する市民負担が少ないこと	60.4%	59.5%	39.1%
整備後に要する期間（事業期間）が短いこと	6.4%	0.0%	7.9%
整備後にできるだけ長い間使用できること	26.0%	31.0%	39.5%

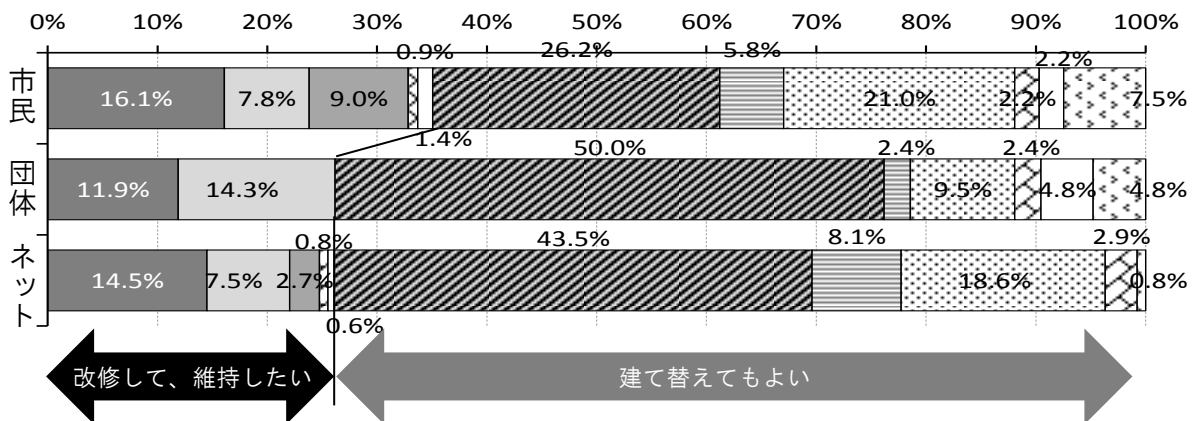
【本館の取扱い】

本館については、庁舎の機能向上や長期的な管理費用等の面から建て替えてもよいという回答が多かった。

■本館を改修して維持したいか、建て替えてもよいか【問8】

主な選択肢	市民	団体	ネット
改修して、維持したい	35.1%	26.2%	26.1%
建て替えてもよい	57.5%	69.0%	73.1%
不詳	7.5%	4.8%	0.8%

(参考) それぞれの理由の内訳



【凡例：「改修して、維持したい」理由】

■ 歴史的価値が高いと思うから	▨ その他
■ まちのシンボルだと思うから	□ 理由不詳(改修)
■ 改修の方が、整備費用が安いと思うから	

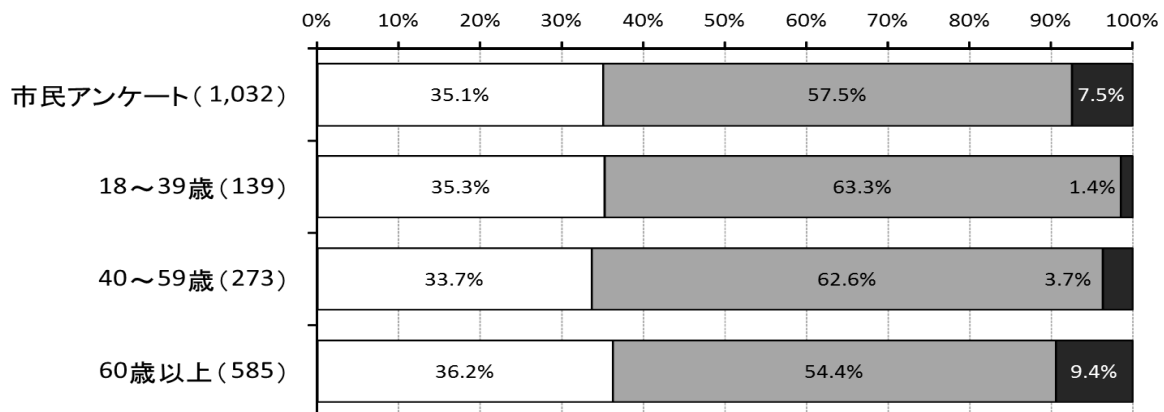
【凡例：「建て替えてもよい」理由】

▨ 建て替えると庁舎の機能(防災拠点やバリアフリー化等)が向上すると思うから
▨ 新しい庁舎になれば、まちのイメージを変えることができると思うから
▨ 建替えの方が、今後の改修・維持管理費用が安いと思うから
▨ その他 □ 理由不詳(建替)

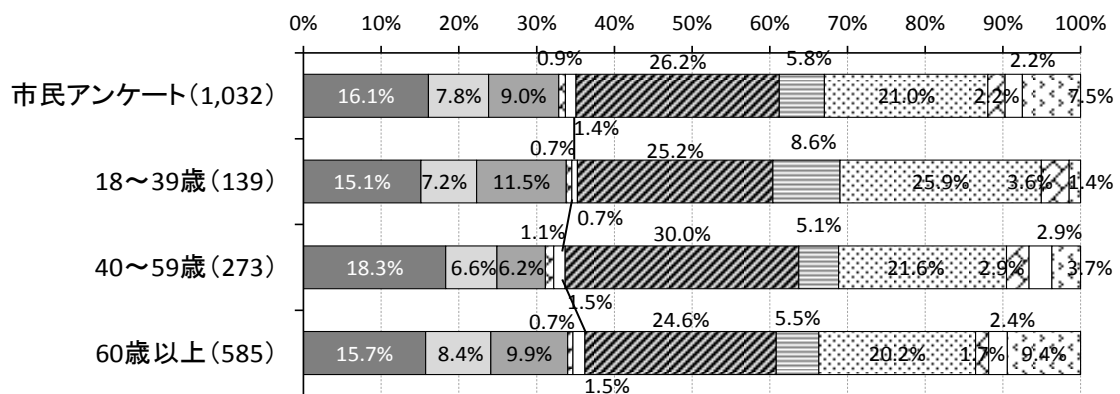
▨ 不詳(問8)

(参考) 本館を改修して維持したいか、建て替えてもよいか【問8】
[年代別・男女別集計結果]

<市民アンケート>

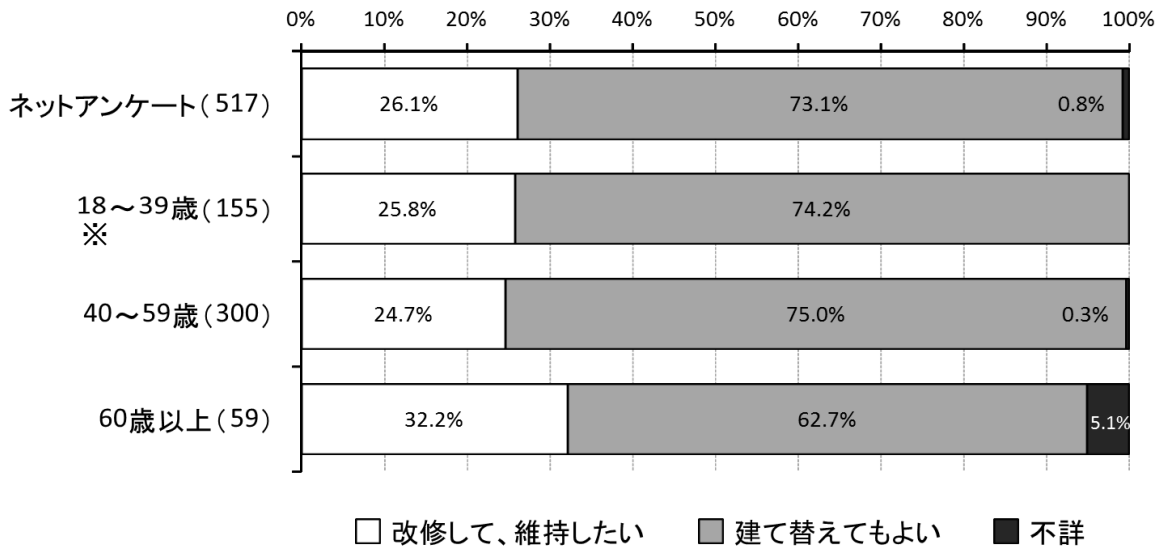


□ 改修して、維持したい ■ 建て替えてもよい ■ 不詳

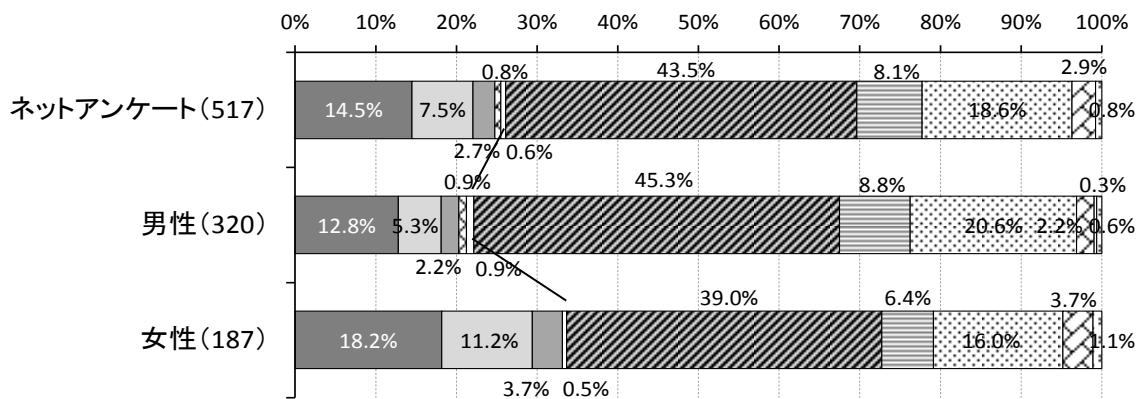


(注) グラフの凡例は、P3 と同じ

<インターネットアンケート>



※17歳以下(1名)を含む。



(注) グラフの凡例は、P3と同じ

(3) 論点3：(建替えの際の)建設場所

建替えの際は、既存の市有地で、公共交通の利便性を重視する回答が多かった。また、「大通りや駅前などの目立つ場所に立地」の回答も多く、必要最小限の仮庁舎の設置については容認する回答が多かった。

「新規に土地を取得する」については消極的な回答が多かった。

■仮庁舎の設置についてどう思うか。【問9】

主な選択肢	市民	団体	ネット
設置してもよい	15.7%	11.9%	19.9%
必要であれば設置もやむをえない	60.5%	66.7%	56.5%
できるだけ設置は避けるべきだ	13.0%	16.7%	13.7%
設置すべきではない	5.4%	4.8%	7.0%

■公共交通の利便性の確保。【問10】

主な選択肢	市民	団体	ネット
重要	59.0%	71.4%	68.7%
やや重要	26.8%	26.2%	22.1%
あまり重要ではない	8.0%	2.4%	4.3%
重要ではない	2.0%	0.0%	1.4%

■大通りや駅前などの「分かりやすい場所であること」は重要か。【問11】

主な選択肢	市民	団体	ネット
重要	45.7%	38.1%	45.5%
やや重要	27.3%	50.0%	31.5%
あまり重要ではない	18.6%	11.9%	14.5%
重要ではない	3.9%	0.0%	5.2%

■既存の市有地を活用することは必要か。【問12】

主な選択肢	市民	団体	ネット
必要	60.3%	66.7%	46.8%
やや必要	27.1%	28.6%	36.8%
あまり必要ではない	5.8%	4.8%	8.7%
必要ではない	1.6%	0.0%	3.5%

■新規に土地を取得すべきか。【問13】

主な選択肢	市民	団体	ネット
取得すべき	2.9%	0.0%	8.5%
取得してもよい	24.5%	26.2%	42.4%
取得しない方がよい	49.2%	57.1%	30.0%
取得すべきでない	15.9%	11.9%	16.2%

■市庁舎の建設場所を検討するにあたって考慮することの中から重要と思うもの【問15】

主な選択肢	市民	団体	ネット
仮庁舎を設置せずに建替えること	15.2%	9.5%	13.5%
公共交通の利便性を確保し、行きやすいこと	51.2%	73.8%	68.9%
大通りや駅前などの目立つ場所に立地し、場所が分かりやすいこと	22.0%	26.2%	33.8%
既存の市有地を活用し、土地の取得に係る時間と費用を抑えること	53.4%	54.8%	39.7%
新たなまちづくりの可能性を広げるため、新規に土地を取得すること	3.5%	2.4%	13.5%