

# 119 NET119 あんしんポイント

## point.1 かんたん操作

ホーム画面やブックマークから  
すぐに通報できます。

選択するボタンにはルビ（ふりがな）  
入りの文字とピクトグラム（絵文字）  
が表示されているため、内容が  
一目でわかります。



## point.3 チャットでやりとり

※文字のやりとりによる会話をチャットといいます。

通報後、チャット※機能をつかって  
現在の状況を消防に伝えることができます。

消防からの質問には、「はい」「いいえ」  
などのボタンで回答できます。

スマートフォンでは写真を送信することも  
できます。




## point.2 外出先からでも利用可能

NET119は日本国内で利用できます。

通報時、今いる場所の位置情報を自動的に  
送信することができます。


通報を受信した消防本部では  
あなたの居場所を確認し、  
一番近い消防車や救急車が  
出動させます。


 通報は位置情報設定がオンになって  
いる必要があります。  
オフの場合は通報できませんので、  
常時オンにしておいてください。



## point.4 いつでも練習

もしものときに備えて、  
本番と同じ操作方法で、いつでもどこでも  
練習をすることができます。

 練習通報では、消防に通報されません。  
緊急時には使用しないでください。



## 対応機種について

-  携帯電話
-  4G LTEケータイ
-  スマートフォン
-  タブレット (Android/iOS)

※一部、お使いの端末によってご利用できない場合があります。

- ・インターネットでの通信が可能であること
- ・Eメールの送受信が可能であること