

令和3年10月から市内全校区で プラスチック製容器包装を収集します

市では、燃えるごみを減らすため、現在、燃えるごみとして出されているプラスチック製容器などをリサイクル品目へ追加し、より一層のごみのリサイクルを進めます。

市民の皆さんのご協力をお願いします。




プラスチック製容器包装の出し方

これまで燃えるごみに出していた、「プラスチック製容器包装」をリサイクルの日に分別して出させていただきますようお願いいたします。

対象となる品目

プラスチック製の「容器」や「包装」に

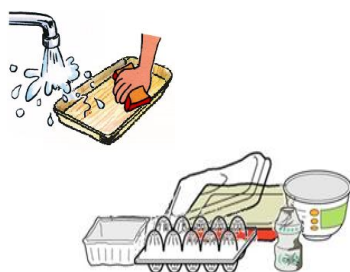
「」マークが表示してあるもの

《品目例》

- ・ シャンプー、洗剤の容器
- ・ 弁当の容器、色付きトレイ、カップめんの容器
- ・ 豆腐、卵などのパック
- ・ お菓子の包み、ペットボトルのラベル・キャップなど
- ・ 電化製品等を保護する発泡スチロール



出し方



よく洗って乾かしてください。



透明または半透明の袋
に入れ、口を結んでください。

リサイクルの日に、地域の集積所に出してください。
回収容器（ネット状の袋）へ、
袋のまま入れてください。



燃えるごみの中に、プラスチック製容器包装が入っていたとしても、置いていく事はありません。燃えるごみの減量化・資源化にむけて、「できることから、できるだけ」分別していただき、リサイクルへのご協力をお願いします。

「プラスチック製容器包装」とは？


中身を出したり、使ったりすると不要になるプラスチック製の「容器」や「包装」のことです。



外装フィルム

お菓子の袋、商品の外装フィルムなど

電化製品等を保護する発泡スチロールなど



このマークが目印です！

リサイクルに出せないもの



マヨネーズなど汚れが取れないもの、中身が残っているもの



マークがついていないタッパー、バケツ、洗面器、CDケースなど



「燃えるごみ」
に出してください

出し方 Q&A

Q 汚れが落ちないものはどうするの？

A 水で洗っても、落ちにくいものは、「燃えるごみ」に出してください。洗剤で洗う必要はありません。

Q 容器などに貼ってある値札などのシールははがすの？

A はがさず、そのまま出してください。

Q 色付きトレイはペットボトル容器に入れていいの？

A 入れないでください。プラスチックとして透明または半透明の袋に入れ、網状のネットに入れてください。



わからない点がございましたら、お問い合わせください。

環境業務課 ☎ 41 - 2723

お手数をおかけしますが、ご理解とご協力をお願いいたします。