

#ペーパークラフトの世界 大牟田市消防本部



キャップ

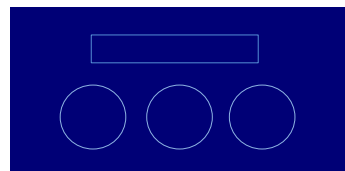
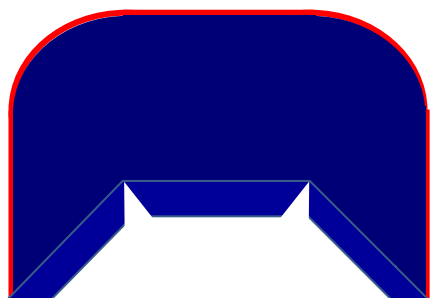
難易度：★★☆☆☆

大牟田市公式
キャラクター
ジャー坊

つば



キャップ本体



調整バンド

頭頂部

※3枚重ね



【作り方】


つば



キャップ本体



完成!!



キャップ本体に取り付ける部分を“たにおり”します。

つばを少しだけ曲げます。

紙を指先でつまんで少し引っ張ると丸みができます。

角と丸みのある部分を重ねます。

重ねた山をセロハンテープでこまめにとめ、最後に全体をはります。

頭頂部に●をはり、調整バンドを取り付けます。