

救助關係



救助活動状況

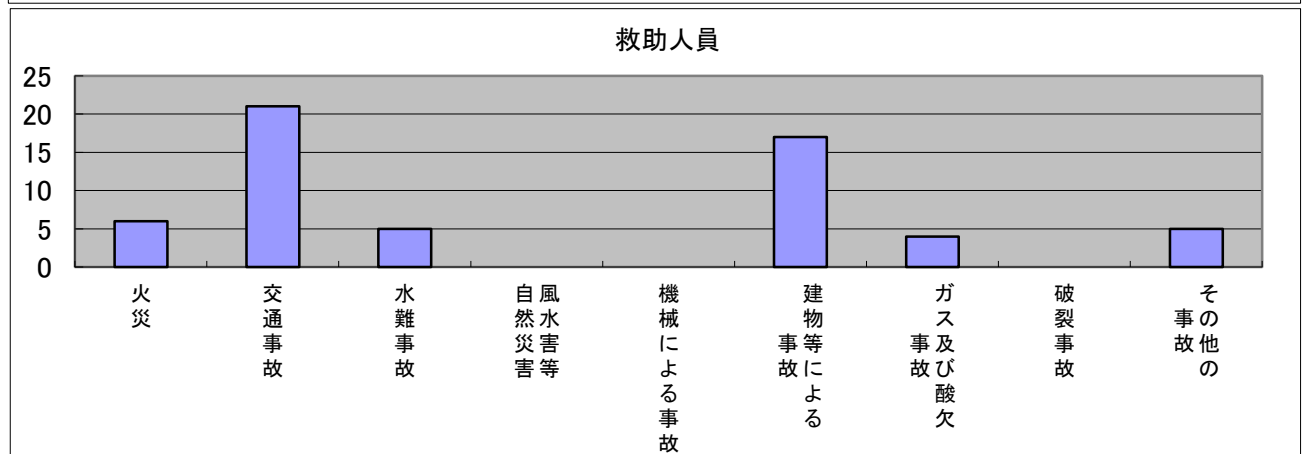
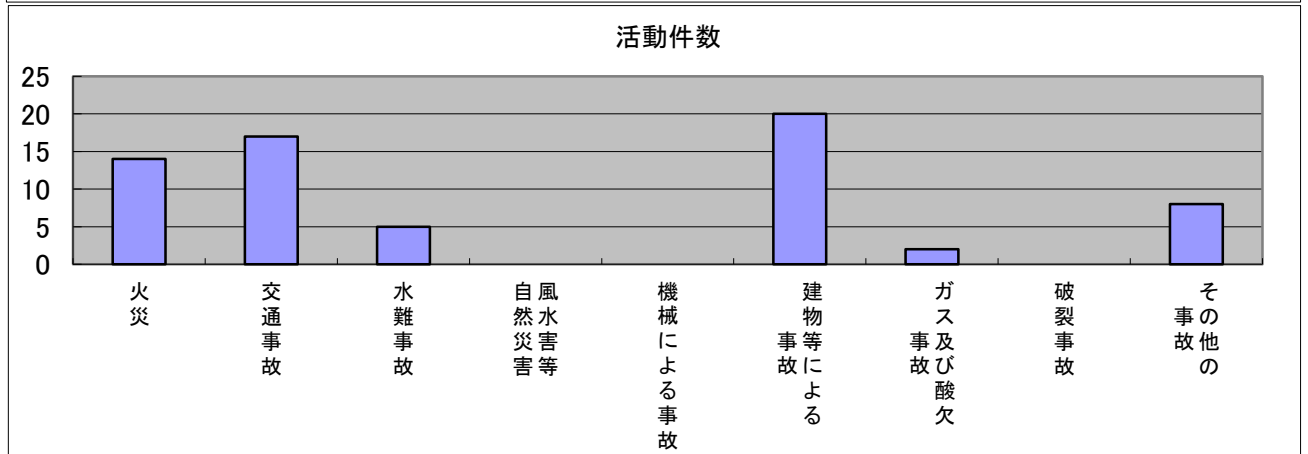
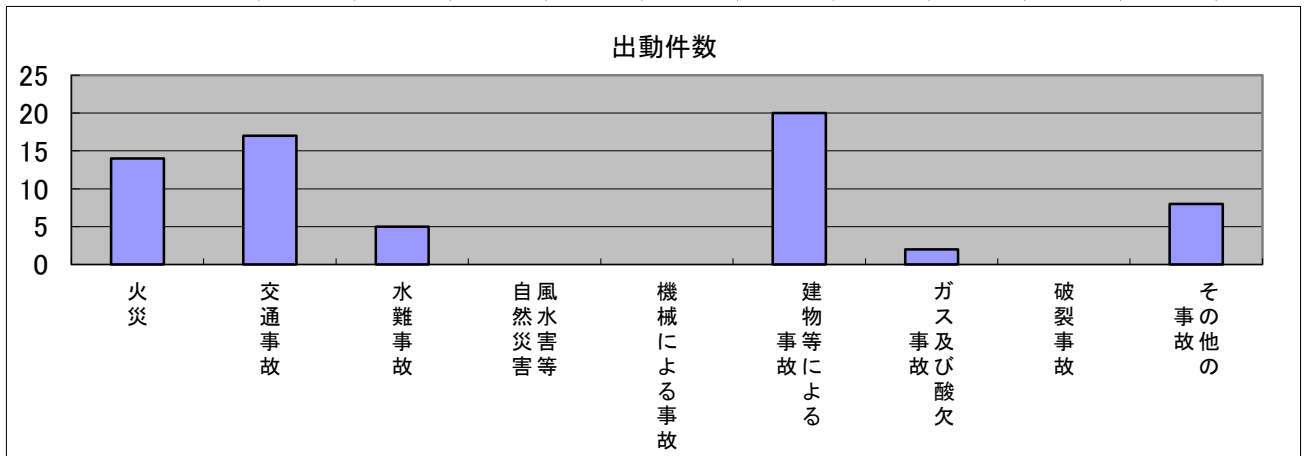
(平成29年中)

事故種別		火災		交通事故	水難事故	風水害等 自然災害	機械による 事故	建物等による 事故	ガス及び酸欠 事故	破裂事故	その他の事故	計
		建物	建物以外									
区分												
	出場件数	12	2	17	5			20	2		8	66
	活動件数	12	2	17	5			20	2		8	66
	救助人員	6		21	5			17	4		5	58
出動人員	専任救助隊員(延べ)	48	8	60	20			80	8		28	252
	兼任救助隊員											0
	消防隊員	220	28	159	70			175	24		77	753
	救急隊員	36	9	72	18			60	15		27	237
	消防団員	407	74									481
	計	711	119	291	108	0	0	315	47	0	132	1,723
出動台数	救助工作車	12	2	15	5			20	2		7	63
	消防ポンプ自動車	61	8	41	16			41	6		19	192
	はしご車		1									1
	化学車											0
	指揮車	12	2	15	4			16	2		7	58
	救急自動車	12	3	24	6			20	5		9	79
	船舶											0
	ヘリコプター											0
	その他の車両	1			4							5
	消防団車両	61	10									71
	計	159	26	95	35	0	0	97	15	0	42	469
事故発生場所	住居	8						16			1	25
	その他の屋内	2						1	1			4
	高速自動車道											0
	その他の道路	1		14								15
	内水面				3						1	4
	外水面		1		2							3
	山岳											0
	その他の屋外	1	1	3				3	1		5	14
	地下											0
	その他										1	1
	計	12	2	17	5	0	0	20	2	0	8	66
搬送別人員	救急自動車	3		15	4			15	4		4	45
	ヘリコプター											0
	その他の車両											0
	消防機関以外											0

事故種別救助活動状況

(平成29年中)

区分	種別		交通事故	水難事故	風水害等 自然災害	機械による 事故	建物等による 事故	ガス及び 酸欠 事故	破裂事故	その他の 事故	合計
	火災	建物 以外									
出動件数	12	2	17	5	0	0	20	2	0	8	66
活動件数	12	2	17	5	0	0	20	2	0	8	66
救助人員	6	0	21	5	0	0	17	4	0	5	58



月別事故種別出動・活動件数

(平成29年中)

月別	事故種別	火 災		交通事故	水難事故	風水害等 自然災害	機械による 事故	建物等による 事故	ガス及び酸欠 事故	破裂事故	その他の事故	合計
		建物	建物以外									
1月	出動件数	1		1	1			2			1	6
	活動件数	1		1	1			2			1	6
2月	出動件数			2				1				3
	活動件数			2				1				3
3月	出動件数	2		3				4	1			10
	活動件数	2		3				4	1			10
4月	出動件数			1							2	3
	活動件数			1							2	3
5月	出動件数	1						2			1	4
	活動件数	1						2			1	4
6月	出動件数	1		1	1							3
	活動件数	1		1	1							3
7月	出動件数				1						2	3
	活動件数				1						2	3
8月	出動件数	3		2	1			3			1	10
	活動件数	3		2	1			3			1	10
9月	出動件数			2				2	1			5
	活動件数			2				2	1			5
10月	出動件数	1		4				1				6
	活動件数	1		4				1				6
11月	出動件数	2	1					2				5
	活動件数	2	1					2				5
12月	出動件数	1	1	1	1			3			1	8
	活動件数	1	1	1	1			3			1	8
合計	出動件数	12	2	17	5	0	0	20	2	0	8	66
	活動件数	12	2	17	5	0	0	20	2	0	8	66