

# 預防關係



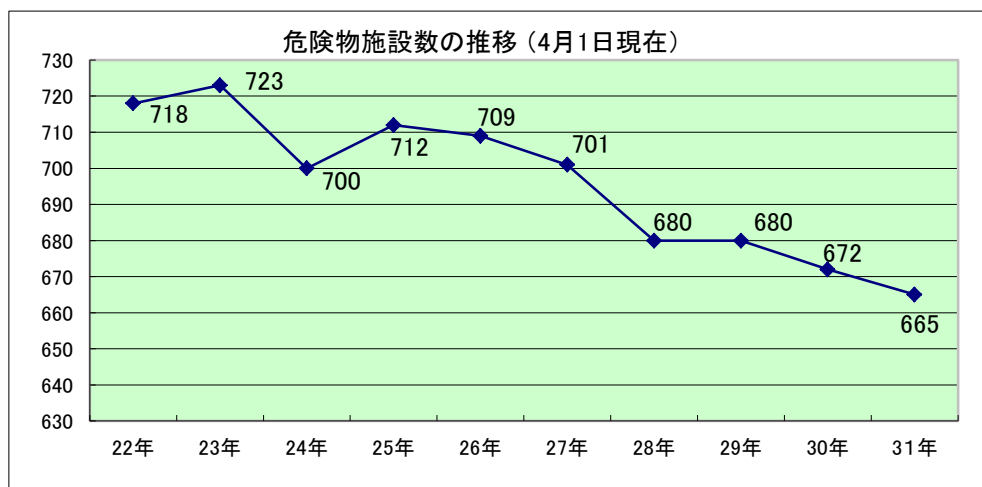
# 危険物施設数・危険物施設の推移

(平成31年4月1日現在)

製造所等名 区分		合計	製造所	貯蔵所							取扱所						
				小計	屋内貯蔵所	屋外タンク貯蔵所	屋内タンク貯蔵所	地下タンク貯蔵所	移動タンク貯蔵所	屋外貯蔵所	小計	給油取扱所	第1種販売取扱所	第2種販売取扱所	移送取扱所	一般取扱所	
施設数		665	26	469	80	125	4	35	206	19	170	52	2	2	3	111	
倍数別	5倍以下	148	3	114	25	11	3	15	57	3	31	3				28	
	5倍を超え 10倍以下	121	5	79	26	17	1	9	23	3	37	5	1			31	
	10 // 50 //	130	2	86	16	35		10	20	5	42	14	1	2		25	
	50 // 100 //	127	2	112		20		1	91		13	6				7	
	100 // 150 //	24	1	16	1	5			9	1	7	5				2	
	150 // 200 //	18		11	5				4	2	7	3				4	
	200 // 1,000 //	62	7	29	4	21			2	2	26	16				10	
	1,000 // 5,000 //	20	4	15	3	9				3	1					1	
	5,000 // 10,000 //	8	1	3		3					4					1	3
	10,000倍を超えるもの	7	1	4		4					2					2	
類別	1類	1									1					1	
	2類	1		1	1												
	3類	6		5	1				4		1					1	
	4類	624	16	447	68	122	4	35	199	19	161	52	2	2	3	102	
	5類	6		5	5						1					1	
	6類	8		7	1	3			3		1					1	
	混在	19	10	4	4						5					5	

危険物施設数の推移  
(4月1日現在)

平成	施設数
22年	718
23年	723
24年	700
25年	712
26年	709
27年	701
28年	680
29年	680
30年	672
31年	665



## 事務取扱い及び査察状況

(平成30年度)

製造所等名 区分	合 計	製 造 所	貯 蔵 所							取 扱 所					
			小 計	屋 内	屋 外 タン ク	屋 内 タン ク	地 下 タン ク	移 動 タン ク	屋 外	小 計	給 油	販 売	移 送	一 般	
許 可	設 置	15		13	5	2			6		2	1			1
	変 更	99	38	19		12		2	4	1	42	8			34
完 成 検 査	設 置	14		12	5	1			6		2	1			1
	変 更	89	35	16		9		2	4	1	38	7		1	30
廃 止		23	1	18	1	5		5	7		4	1			3
査 察 件 数		119		44	2	1	1	37	3		75	51			24

## 完成検査前検査及び仮貯蔵取扱いの数

(平成30年度)

水 張 検 査			水 圧 検 査			仮 貯 蔵	仮 取 扱 い
計	10k $\Psi$ 以下	10k $\Psi$ 超	計	600 $\Psi$ 以下	600 $\Psi$ 超		
28	21	7	7	5	2	0	0

## 少量危険物・指定可燃物・毒劇物貯蔵取扱い届出数

(平成30年度)

少 量 危 険 物	指 定 可 燃 物	毒 劇 物
17	1	0

## LPG及び圧縮アセチレンガス貯蔵取扱い届出数

(平成30年度)

LPG 販 売 所	LPG 施 設 300 k g 以 上	圧 縮 ア セ チ レ ン ガ ス 40 k g 以 上
0	30	0

# 防火対象物数及び防火管理者選任状況等調査

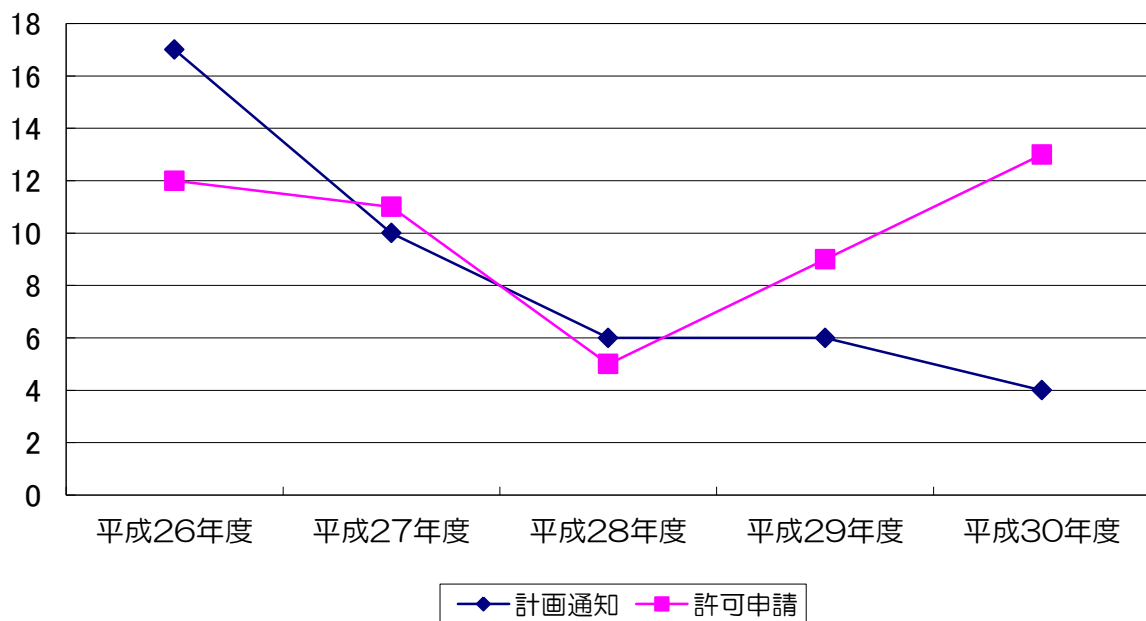
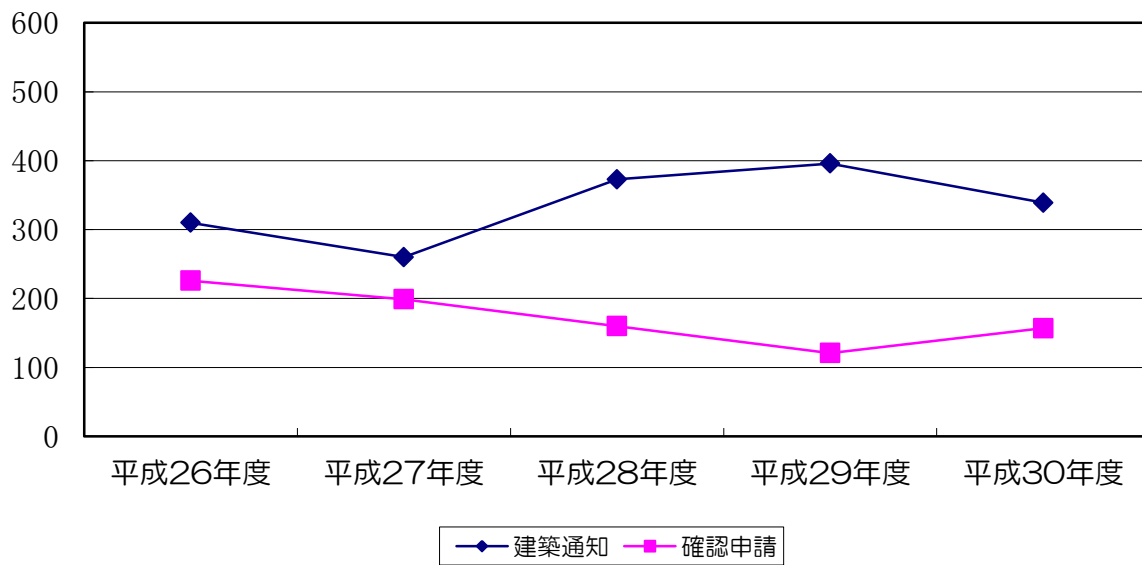
(平成31年4月1日現在)

区分 用途		防火対象物数	防火管理者	
			選任が必要な施設	選任済み施設
1項イ	劇場・観覧場	2	2	2
1項ロ	公会堂・集会場	43	32	32
2項イ	キャバレー・カフェ・ナイトクラブ			
2項ロ	遊技場・ダンスホール	10	7	7
2項ハ	性風俗関連特殊営業店舗等			
2項ニ	カラオケボックス等	6	6	6
3項イ	待合・料理店	11	7	7
3項ロ	飲食店	109	101	71
4項	百貨店・マーケット・物品販売店	190	133	111
5項イ	旅館・ホテル	16	9	9
5項ロ	寄宿舎・共同住宅	733	109	77
6項イ	病院・診療所	181	61	61
6項ロ	特別養護老人ホーム等	116	87	87
6項ハ	老人デイサービスセンター等	122	51	51
6項ニ	幼稚園・養護学校	27	13	13
7項	小・中・高校・各種学校	184	45	44
8項	図書館・博物館・美術館等	5	2	2
9項イ	蒸気浴場・熱気浴場			
9項ロ	イ以外の公衆浴場	15	2	2
10項	車両の停車場	2		
11項	神社・寺院・教会	88	34	29
12項イ	工場・作業場	778	40	39
12項ロ	映画スタジオ又はテレビスタジオ			
13項イ	自動車車庫・駐車場	83		
13項ロ	航空機等の格納庫			
14項	倉庫	514	3	3
15項	全各号に該当しない事業所	559	89	83
16項イ	特定用途を含む複合用途	267	117	81
16項ロ	イ以外の複合用途	131	24	18
16の2項	地下街			
17項	重要文化財	5	1	1
18項	50m以上のアーケード	8		
合計		4,205	975	836

# 建築申請件数と内訳

(最近5カ年)

	合計	建築通知	確認申請	計画通知	許可申請
平成26年度	565	310	226	17	12
平成27年度	480	260	199	10	11
平成28年度	536	373	160	6	5
平成29年度	532	396	121	6	9
平成30年度	513	339	157	4	13



# 防火対象物建築同意件数

(平成30年度)

		新築	増築	改築	移転	修繕	模様替	用途変更	その他	計
1項イ	劇場・観覧場									
1項ロ	公会堂・集会場	2								2
2項イ	キャバレー・カフェ・ナイトクラブ									
2項ロ	遊技場・ダンスホール									
2項ハ	性風俗関連特殊営業店舗等									
2項ニ	カラオケボックス等									
3項イ	待合・料理店									
3項ロ	飲食店	4						1		5
4項	百貨店・マーケット・物品販売店	14								14
5項イ	旅館・ホテル	1	1					1		3
5項ロ	寄宿舍・共同住宅	10	1							11
6項イ	病院・診療所	1								1
6項ロ	特別養護老人ホーム等	3	4							7
6項ハ	老人デイサービスセンター等	8	1					3		12
6項ニ	幼稚園・養護学校	2								2
7項	小・中・高校・各種学校	1	1							2
8項	図書館・博物館・美術館等							2		2
9項イ	蒸気浴場・熱気浴場									
9項ロ	イ以外の公衆浴場									
10項	車両の停車場									
11項	神社・寺院・教会	2	1							3
12項イ	工場・作業場	9	3							12
12項ロ	映画スタジオ又はテレビスタジオ									
13項イ	自動車車庫・駐車場	6								6
13項ロ	航空機等の格納庫									
14項	倉庫	16	1							17
15項	全各号に該当しない事業所	20	3							23
16項イ	特定用途を含む複合用途	2								2
16項ロ	イ以外の複合用途	1								1
16の2項	地下街									
16の3項	準地下街									
17項	重要文化財									
18項	50m以上のアーケード									
合計		102	16					7		125

# 高層建築物

(平成31年4月1日現在)

対象物区分		階														合計	
		4	5	6	7	8	9	10	11	12	13	14	15				
1項イ	劇場・観覧場																
1項ロ	公会堂・集会場	4															4
2項イ	キャバレー・カフェ・ナイトクラブ																
2項ロ	遊技場・ダンスホール				1												1
2項ハ	性風俗関連特殊営業店舗等																
2項ニ	カラオケボックス等	1		1													2
3項イ	待合・料理店																
3項ロ	飲食店	1	5	3	2												11
4項	百貨店・マーケット・物品販売店	5	3														8
5項イ	旅館・ホテル	2															2
5項ロ	寄宿舍・共同住宅	59	112	13	11	15	4	8	8	2	4	4	6				246
6項イ	病院・診療所	19	10	3	2												34
6項ロ	特別養護老人ホーム等	8	4														12
6項ハ	老人デイサービスセンター等	4	1														5
6項ニ	幼稚園・養護学校	1	1														2
7項	小・中・高校・各種学校	27	4														31
11項	神社・寺院・教会	2															2
12項イ	工場・作業場	29	14	8	8	1	1		1								62
13項イ	自動車車庫・駐車場																
14項	倉庫	1															1
15項	前各号に該当しない事業所	24	9	3	3												39
16項イ	特定用途を含む複合用途	33	21	8	7	5	2	1									77
16項ロ	イ以外の複合用途	16	14	4	9	1	1								1		46
合 計		236	198	43	43	22	8	9	9	2	4	4	7				585

## 各種届出状況

種別	防火・防災管理者選任届	防火対象物使用開始届	消防計画届	消防用設備等着工届	消防用設備等設置届	消防用設備等点検報告	炉・かまど・ボイラー等設置届	発・変電等設備設置届	水素ガスを充填する気球届	火災とまぎらわしい煙等の届	煙火・打上げ等届	催物開催・露店等開設届	道路工事届	水道断水又は減水届	計
28年度	172	101	211	134	230	1,238	65	48	1	64	19	80	296	30	2,689
29年度	194	88	212	121	202	1,174	30	37	1	79	17	81	215	19	2,470
30年度	232	135	267	120	266	1,186	40	37	0	44	12	31	206	22	2,598

## 新規防火管理講習会実施状況

年度	実施日	回数	受講者数
平成26年度	9月25日・26日、2月26日・27日	2	182
平成27年度	9月10日・11日、2月18日・19日	2	154
平成28年度	9月8日・9日、2月9日・10日	2	147
平成29年度	9月7日・8日、2月8日・9日	2	151
平成30年度	9月6日・7日、2月7日・8日	2	146