

# 救助關係



# 救助活動状況

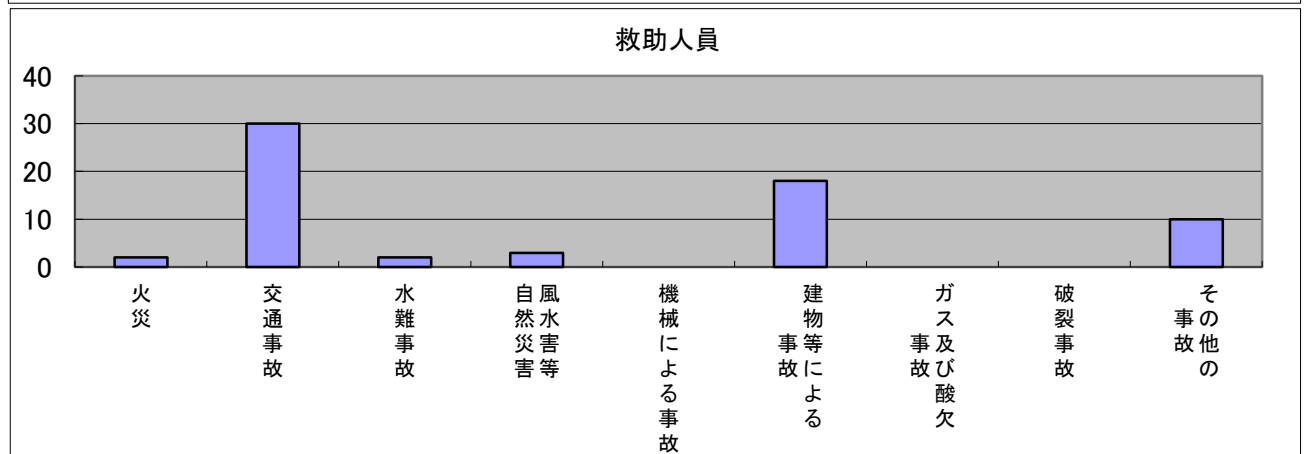
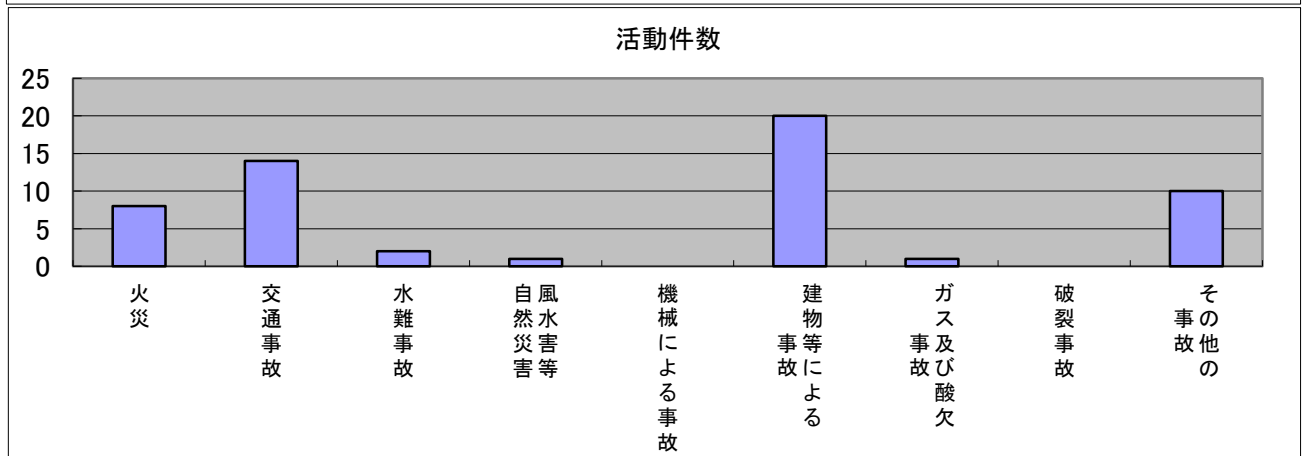
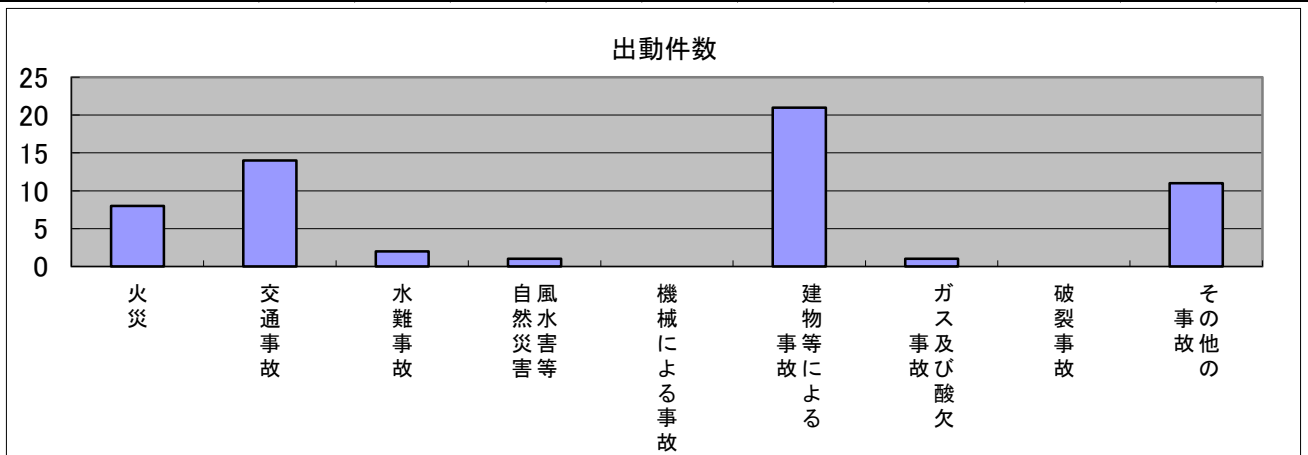
(平成30年中)

事故種別		火災		交通事故	水難事故	風水害等 自然災害	機械による 事故	建物等による 事故	ガス及び酸欠 事故	破裂事故	その他の事故	計
		建物	建物以外									
区分												
	出場件数	7	1	14	2	1		21	1		11	58
	活動件数	7	1	13	2	1		20	1		10	55
	救助人員	1	1	27	2	3		17			10	61
出動人員	専任救助隊員(延べ)	28	4	56	8	4		84	4		44	232
	兼任救助隊員											0
	消防隊員	101	16	144	39			193	11		113	617
	救急隊員	24	3	81	6	3		63	3		33	216
	消防団員	278	43									321
	計	431	66	281	53	7		340	18		190	1,386
出動台数	救助工作車	7	1	14	2	1		21	1		11	58
	消防ポンプ自動車	34	5	36	8			47	3		28	161
	はしご車											0
	化学車											0
	指揮車	7		14	2			19	1		11	54
	救急自動車	8	1	27	2	1		21	1		11	72
	船舶											0
	ヘリコプター											0
	その他の車両				2							2
	消防団車両	50	7									57
	計	106	14	91	16	2		108	6		61	404
事故発生場所	住居	6				1		21				28
	その他の屋内	1							1		1	3
	高速自動車道											0
	その他の道路			13							1	14
	内水面										1	1
	外水面				2						1	3
	山岳											0
	その他の屋外		1	1							6	8
	地下											0
	その他										1	1
	計	7	1	14	2	1		21	1		11	58
搬送別人員	救急自動車	1	1	28	1			12			5	48
	ヘリコプター											0
	その他の車両											0
	消防機関以外											0

# 事故種別救助活動状況

(平成30年中)

区分	種別		交通事故	水難事故	風水害等 自然災害	機械による 事故	建物等による 事故	ガス及び 酸欠 事故	破裂事故	その他の 事故	合計
	火災	建物 以外									
出動件数	7	1	14	2	1	0	21	1	0	11	58
活動件数	7	1	13	2	1		20	1		10	55
救助人員	1	1	27	2	3	0	17	0	0	10	61



# 月別事故種別出動・活動件数

(平成30年中)

月別	事故種別	火 災		交通事故	水難事故	風水害等 自然災害	機械による 事故	建物等による 事故	ガス及び酸欠 事故	破裂事故	その他の事故	合計
		建物	建物以外									
1月	出動件数			1							1	2
	活動件数			1							1	2
2月	出動件数			2				2				4
	活動件数			2				2				4
3月	出動件数	1		1					1			3
	活動件数	1		1					1			3
4月	出動件数			2				2			3	7
	活動件数			2				2			3	7
5月	出動件数				1			1			1	3
	活動件数				1						1	2
6月	出動件数							3			1	4
	活動件数							3			1	4
7月	出動件数	2		1		1		3				7
	活動件数	2		1		1		3				7
8月	出動件数	2		3				5			1	11
	活動件数	2		3				5			1	11
9月	出動件数			1				3			1	5
	活動件数			1				3			1	5
10月	出動件数			1	1			1			1	4
	活動件数			1	1			1				3
11月	出動件数	1		1				1			1	4
	活動件数	1						1			1	3
12月	出動件数	1	1	1							1	4
	活動件数	1	1	1							1	4
合計	出動件数	7	1	14	2	1	0	21	1	0	11	58
	活動件数	7	1	13	2	1	0	20	1	0	10	55