

I 総 括

1. 大牟田市の概要

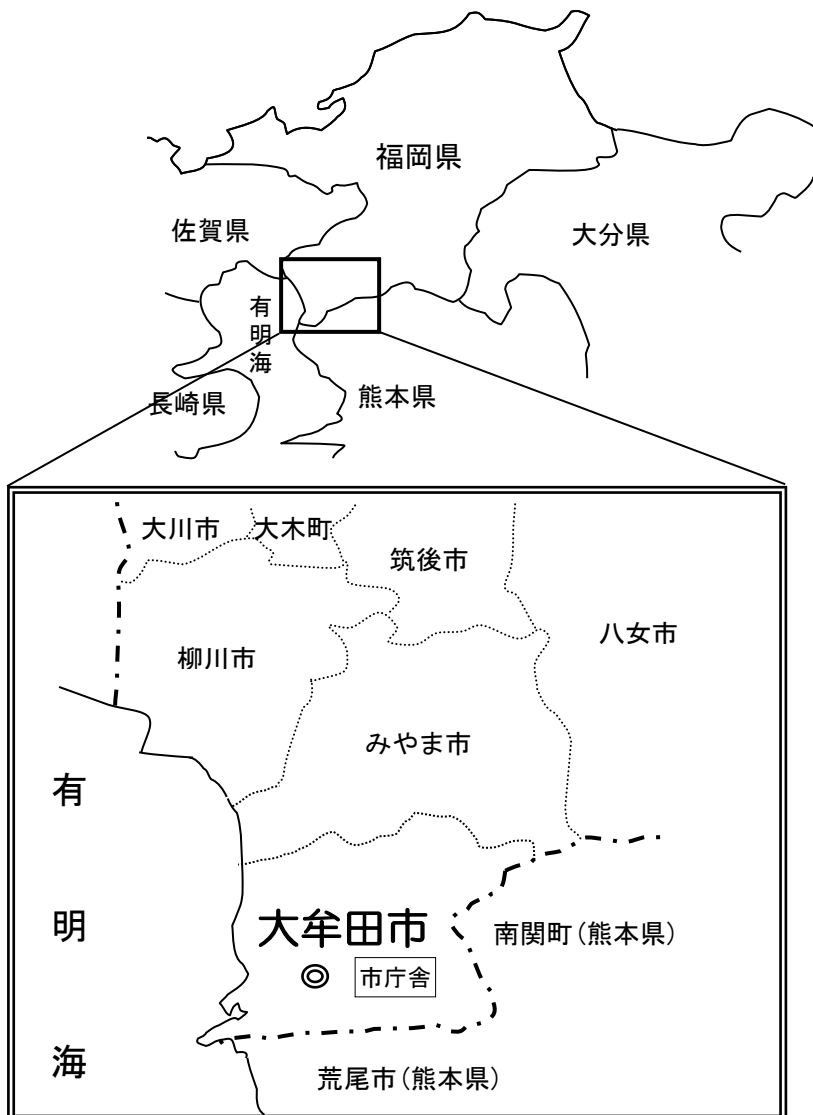
市 庁 舎 位 置	福岡県大牟田市有明町2丁目3番地（郵便番号 836-8666）		
市 制 施 行	大正6年3月1日		
	昭和 4年4月1日	三川町編入	
	昭和16年4月1日	銀水村、三池町、駛馬町、玉川村編入	
面 積	81.45 Km ²		
広 ぼ う	東西14.06Km	南北10.87Km	
人 口	117,224人		
世 帯 数	56,918世帯		
	(平成29年4月1日現在)		

本市は、明治時代以降、日本の近代化を支えてきた石炭産業の隆盛とともに発展しました。これまでも多くの人が集まり、このまちに暮らす人々の英知と活力によって、様々な歴史や文化が生み出され、まちの魅力を形成しています。

まちづくりは人づくりからと言われるように、まちは人によって成り立つものです。人が生活を営むことにより活気が生まれます。人と人とのつながりの中から、やさしさや思いやりがはぐくまれます。家庭、地域、学校、職場など様々な場面において、多くの市民が人を育てることの重要性を認識しています。そのため、「人が育ち、人でにぎわい、人を大切にする ほっとシティおおむた」を目指す都市像として掲げ、これまで以上に人を中心としたまちづくりを進めています。

~~目指す都市像~~

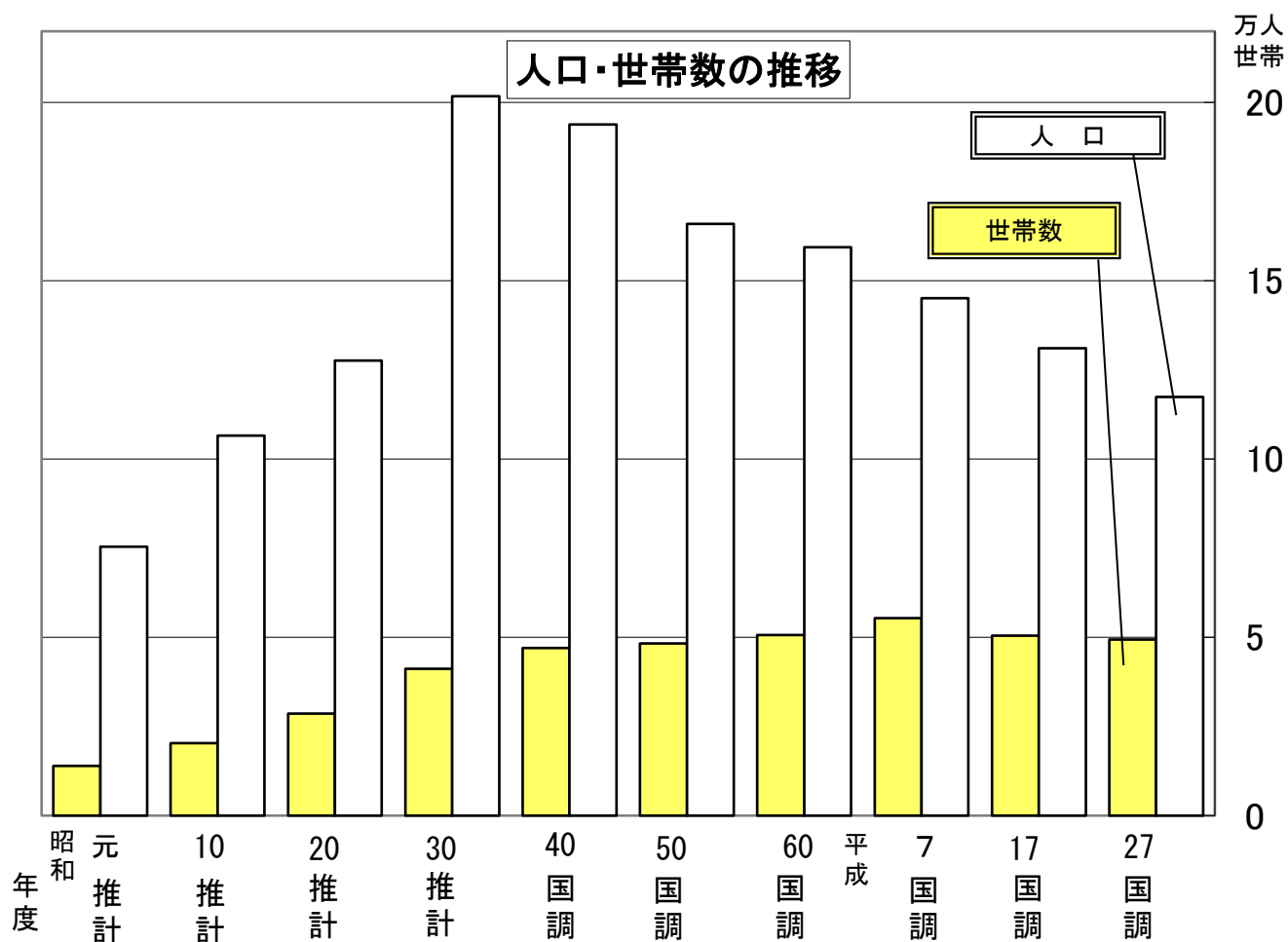
人が育ち、人でにぎわい、人を大切にする ほっとシティおおむた



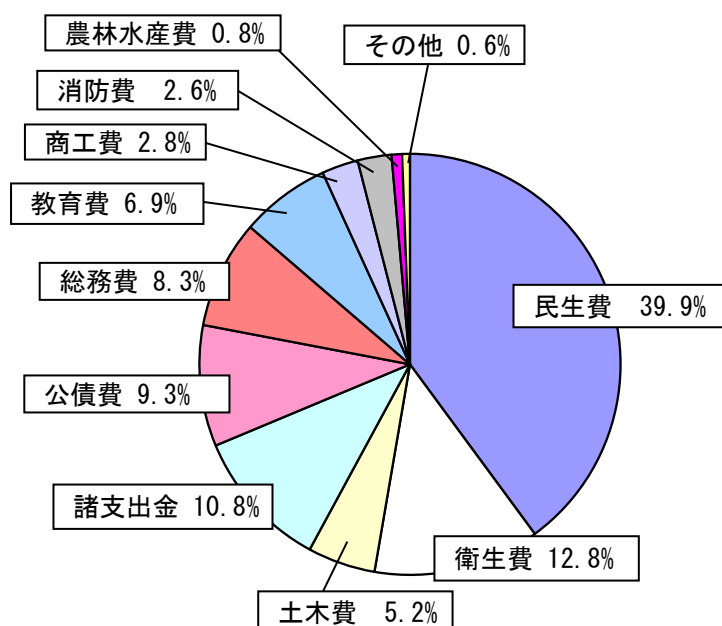
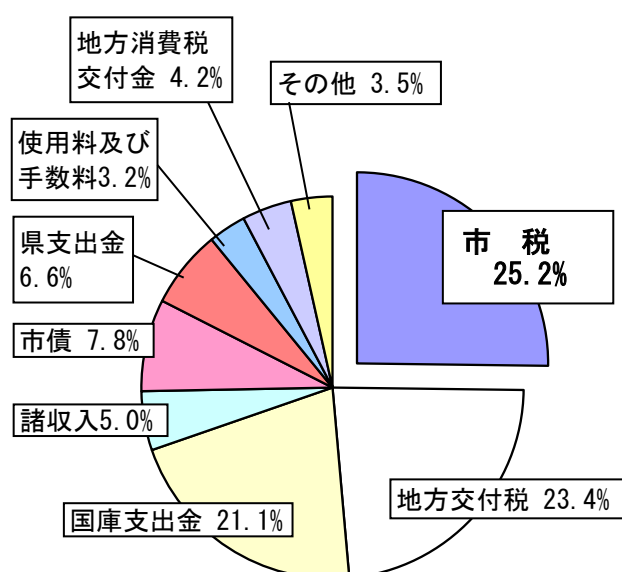
2. 人口・世帯数等調

区 分		年 度				
		24	25	26	27	28
人 口 (人)	男	56,516	55,833	55,272	54,631	54,012
	女	66,589	65,797	64,939	64,125	63,212
	総 数	123,105	121,630	120,211	118,756	117,224
	増 減 数	-923	-1,475	-1,419	-1,455	-1,532
世 帯 数	数	57,473	57,354	57,232	57,185	56,918
	増 減 数	165	-119	-122	-47	-267
面 積 K m^2		81.55	81.55	81.45	81.45	81.45
人口密度 (人) / K m^2		1,510	1,491	1,476	1,458	1,439
一世帯当たり人口 (人)		2.14	2.12	2.10	2.08	2.06

(注) : 人口は各年度末現在の住民基本台帳による

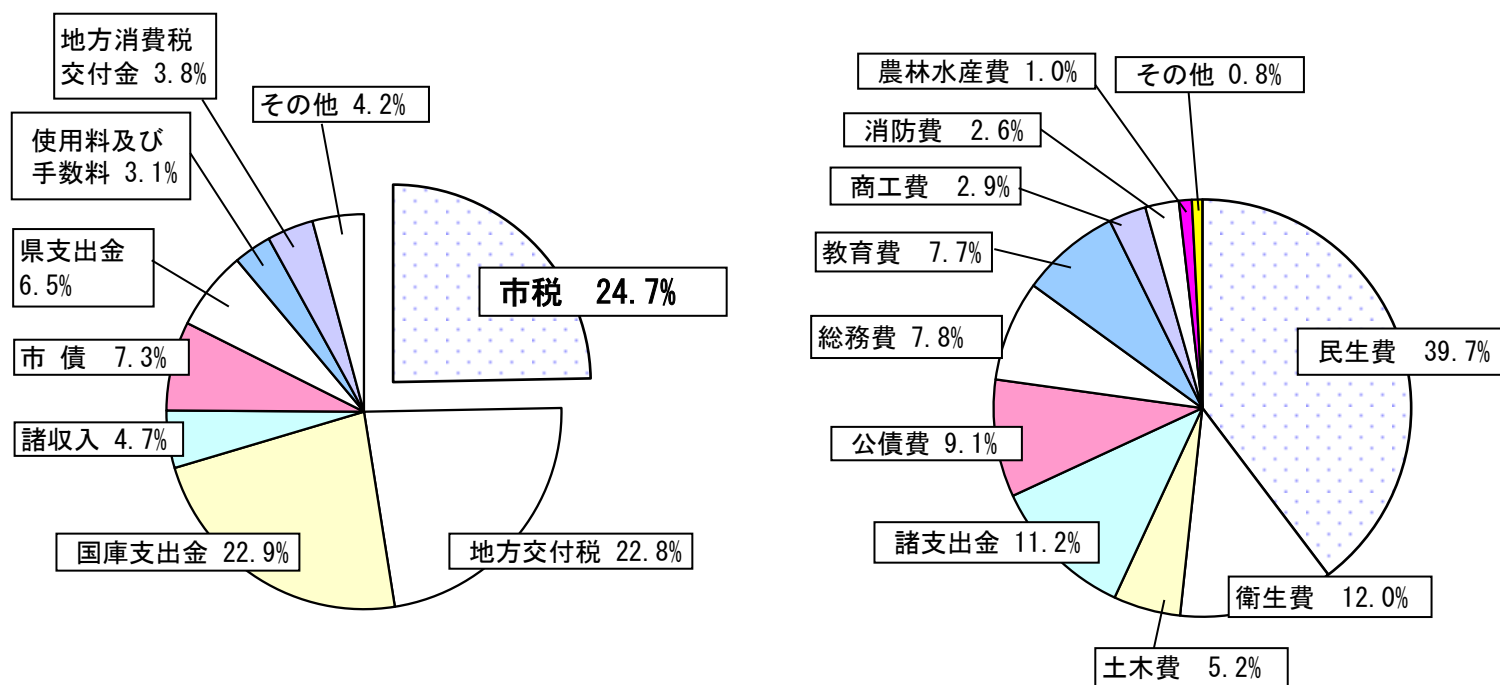


3. 平成29年度一般会計予算額（当初）



歳 入				歳 出			
款 別	予算額(千円)	構成比 (%)		款 別	予算額(千円)	構成比 (%)	
1 市 税	13,842,710	25.2		1 議 会 費	344,441	0.6	
2 地 方 譲 与 税	290,001	0.5		2 総 務 費	4,556,195	8.3	
3 利 子 割 交 付 金	10,000	0.0		3 民 生 費	21,860,334	39.9	
4 配 当 割 交 付 金	50,000	0.1		4 衛 生 費	7,036,941	12.8	
5 株 式 等 譲 渡 所 得 割 交 付 金	20,000	0.0		5 農 林 水 産 業 費	433,831	0.8	
6 地 方 消 費 税 交 付 金	2,300,000	4.2		6 商 工 費	1,526,648	2.8	
7 ゴ ル フ 場 利 用 税 交 付 金	10,000	0.0		7 土 木 費	2,867,017	5.2	
8 自 動 車 取 得 税 交 付 金	60,000	0.1		8 消 防 費	1,416,762	2.6	
9 地 方 特 例 交 付 金	40,000	0.1		9 教 育 費	3,787,628	6.9	
10 地 方 交 付 税	12,850,000	23.4		10 災 害 復 旧 費	4,000	0.0	
11 交 通 安 全 対 策 特 別 交 付 金	30,000	0.1		11 公 債 費	5,089,148	9.3	
12 分 担 金 及 び 負 担 金	446,509	0.8		12 諸 支 出 金	5,907,055	10.8	
13 使 用 料 及 び 手 数 料	1,723,786	3.2		13 予 備 費	10,000	0.0	
14 国 庫 支 出 金	11,577,831	21.1					
15 県 支 出 金	3,604,918	6.6					
16 財 産 収 入	80,930	0.2					
17 寄 付 金	56,412	0.1					
18 繰 入 金	836,413	1.5					
19 繰 越 金	1	0.0					
20 諸 収 入	2,712,089	5.0					
21 市 債	4,298,400	7.8					
歳 入 合 計	54,840,000	100.0		歳 出 合 計	54,840,000	100.0	

4. 平成28年度一般会計決算額

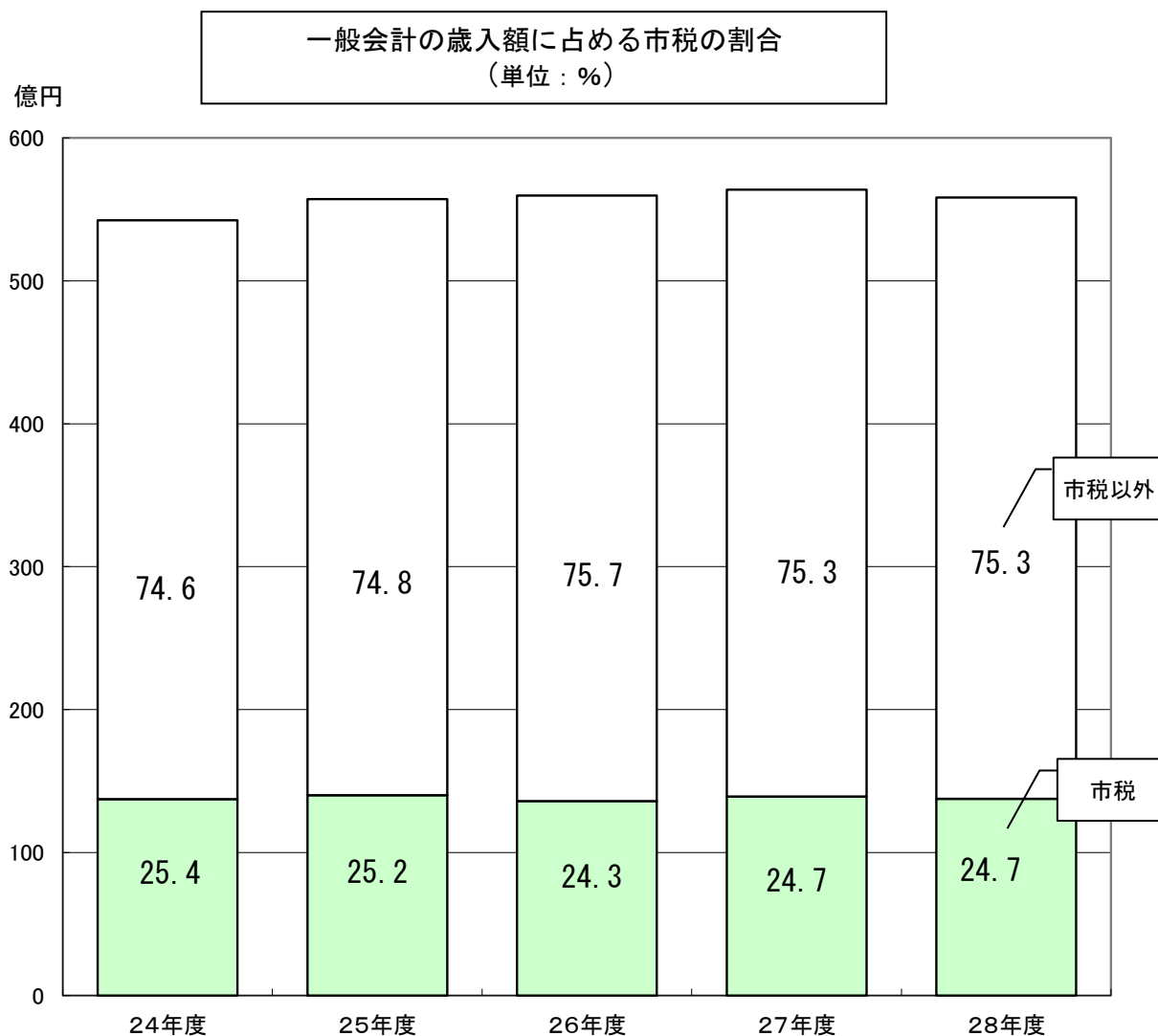


歳 入				歳 出			
款 別	決算額(千円)	構成比 (%)		款 別	決算額(千円)	構成比 (%)	
1 市 税	13,768,700	24.7		1 議 会 費	342,652	0.6	
2 地 方 譲 与 税	296,013	0.5		2 総 務 費	4,340,526	7.8	
3 利 子 割 交 付 金	10,387	0.0		3 民 生 費	22,136,293	39.7	
4 配 当 割 交 付 金	33,904	0.1		4 衛 生 費	6,698,197	12.0	
5 株 式 等 譲 渡 所 得 割 交 付 金	22,493	0.0		5 農 林 水 産 業 費	561,441	1.0	
6 地 方 消 費 税 交 付 金	2,117,711	3.8		6 商 工 費	1,602,713	2.9	
7 ゴ ル フ 場 利 用 税 交 付 金	10,702	0.0		7 土 木 費	2,916,015	5.2	
8 自 動 車 取 得 税 交 付 金	76,347	0.1		8 消 防 費	1,449,676	2.6	
9 地 方 特 例 交 付 金	45,258	0.1		9 教 育 費	4,269,844	7.7	
10 地 方 交 付 税	12,736,137	22.8		10 災 害 復 旧 費	139,627	0.2	
11 交 通 安 全 対 策 特 別 交 付 金	25,671	0.1		11 公 債 費	5,064,241	9.1	
12 分 担 金 及 び 負 担 金	452,901	0.8		12 諸 支 出 金	6,235,919	11.2	
13 使 用 料 及 び 手 数 料	1,710,379	3.1		13 予 備 費	0	0.0	
14 国 庫 支 出 金	12,795,266	22.9					
15 県 支 出 金	3,612,146	6.5					
16 財 産 収 入	358,635	0.6					
17 寄 付 金	80,285	0.1					
18 繰 入 金	217,102	0.4					
19 繰 越 金	783,946	1.4					
20 諸 収 入	2,594,030	4.7					
21 市 債	4,082,146	7.3					
歳 入 合 計	55,830,159	100.0		歳 出 合 計	55,757,144	100.0	

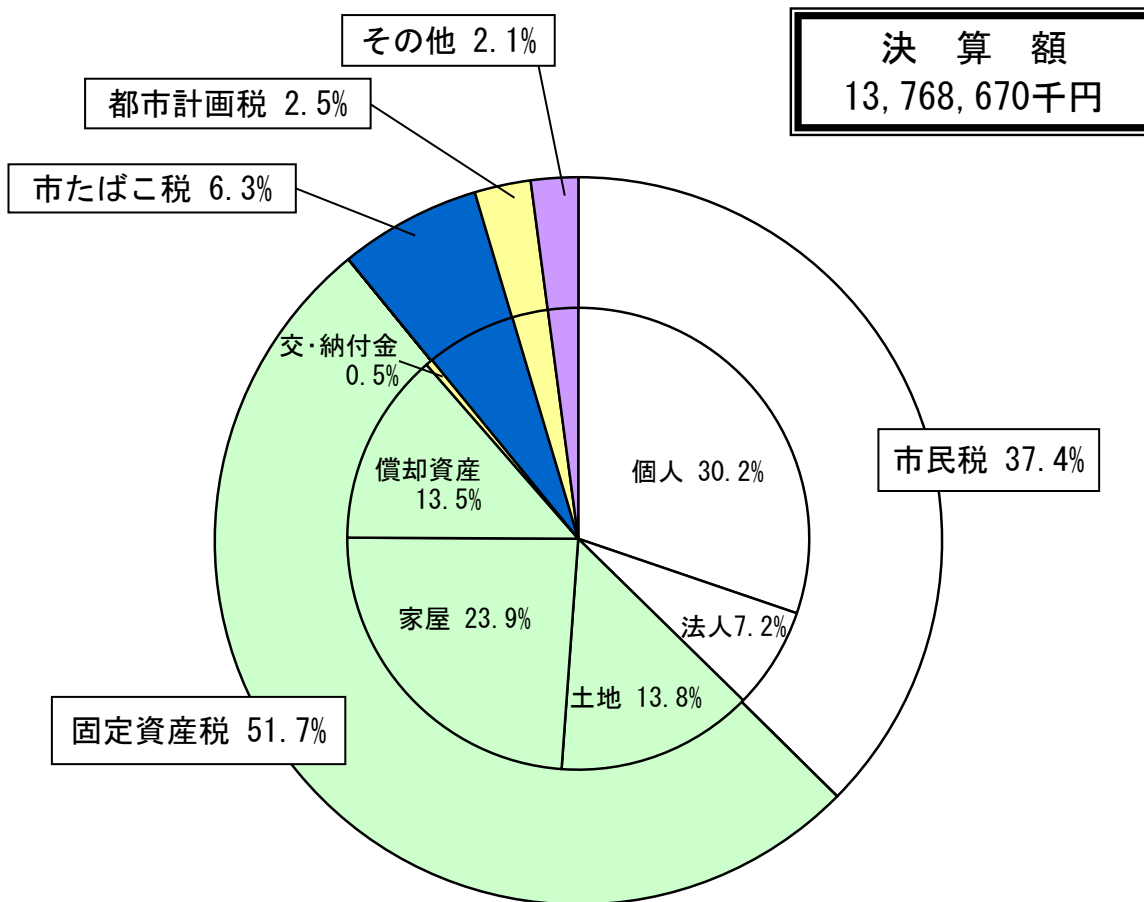
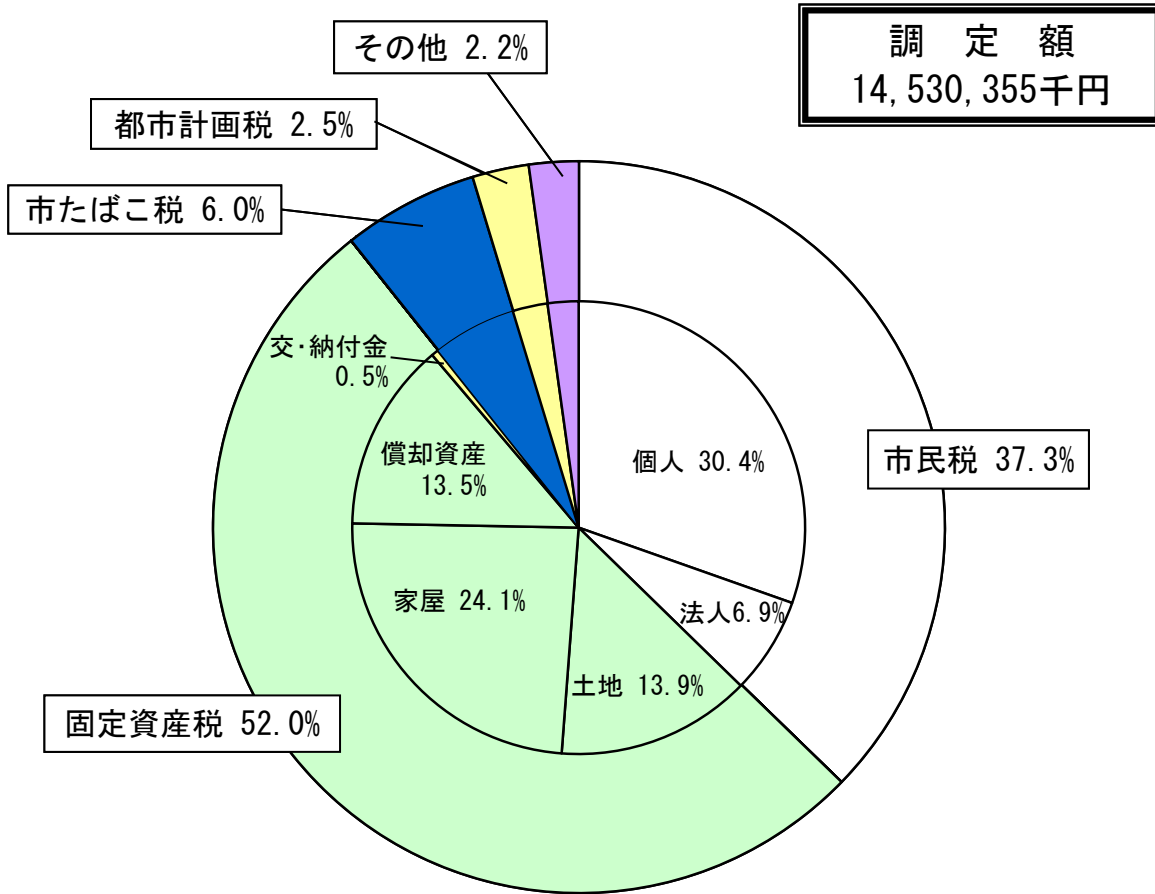
5. 一般会計決算額と市税

(単位：千円)

区 分		年 度				
		2 4	2 5	2 6	2 7	2 8
一般会計	歳入(ア)	54,223,813	55,716,228	55,954,665	56,378,156	55,830,159
	歳出(イ)	52,706,397	54,348,957	55,433,029	55,594,210	55,757,144
市税	総額(ウ)	13,751,385	14,022,833	13,610,202	13,913,804	13,768,700
	前年比 %	100.1	102	97.1	102.2	99
(ウ)/(ア) %		25.4	25.2	24.3	24.7	24.7
基準財政	収入額	10,758,663	11,015,357	11,359,056	11,511,270	12,120,644
	需要額	22,870,278	22,254,491	23,006,315	23,490,296	23,348,725
財政力指数		0.488	0.474	0.494	0.490	0.519



6. 平成28年度市税調定額・決算額の構成図



7. 過去5年度市税の税目別決算額

年 度 税 目	2 4					2 5				
	調 定 額 円	収 入 額 円	収入率 %	伸び率 %	構成比 %	調 定 額 円	収 入 額 円	収入率 %	伸び率 %	構成比 %
市 税	14,623,025,655	13,751,385,144	94.0	-0.3	100.0	14,883,636,303	14,022,832,825	94.2	2.0	100.0
現年度課税	13,818,881,877	13,659,419,398	98.8	-0.1	99.3	14,084,204,526	13,924,360,365	98.9	1.9	99.3
滞納繰越	804,143,778	91,965,746	11.4	-19.0	0.7	799,431,777	98,472,460	12.3	7.1	0.7
市 民 税	5,620,794,188	5,350,300,603	95.2	4.3	38.9	5,838,202,250	5,571,492,656	95.4	4.1	39.7
個 人	4,428,827,754	4,176,625,401	94.3	4.0	30.4	4,400,178,792	4,148,961,148	94.3	-0.7	29.6
（現）	4,203,272,484	4,145,006,479	98.6	4.2		4,166,646,200	4,110,086,026	98.6	-0.8	
（滞）	225,555,270	31,618,922	14.0	-10.0		233,532,592	38,875,122	16.6	22.9	
法 人	1,191,966,434	1,173,675,202	98.5	5.4	8.5	1,438,023,458	1,422,531,508	98.9	21.2	10.1
（現）	1,173,966,000	1,171,033,700	99.8	5.3		1,423,276,700	1,421,176,500	99.9	21.4	
（滞）	18,000,434	2,641,502	14.7	100.1		14,746,758	1,355,008	9.2	-48.7	
固 定 資 産 税	7,544,401,296	6,992,158,086	92.7	-2.5	50.8	7,484,865,369	6,939,605,792	92.7	-0.8	49.5
土地・家屋	5,720,177,528	5,297,970,463	92.6	-5.2	38.5	5,675,185,442	5,257,007,756	92.6	-0.8	37.5
（現）土地	2,140,316,100	2,113,140,740	98.7	-2.3		2,076,254,500	2,048,843,967	98.7	-3.0	
家屋	3,186,214,500	3,145,759,483	98.7	-6.8		3,210,662,200	3,168,275,316	98.7	0.7	
（滞）土地家屋	393,646,928	39,070,240	9.9	-22.7		388,268,742	39,888,473	10.3	2.1	
償 却	1,761,765,468	1,631,729,323	92.6	7.8	11.9	1,724,657,527	1,597,575,636	92.6	-2.1	11.4
（現）	1,640,525,600	1,619,696,025	98.7	8.0		1,606,664,800	1,585,453,749	98.7	-2.1	
（滞）	121,239,868	12,033,298	9.9	-12.1		117,992,727	12,121,887	10.3	0.7	
交付金・納付金	62,458,300	62,458,300	100.0	-9.9	0.5	85,022,400	85,022,400	100.0	36.1	0.6
軽自動車税	251,778,064	232,520,953	92.4	-14.7	1.7	256,750,566	236,940,412	92.3	1.9	1.7
（現）	233,950,600	228,685,700	97.7	-15.2		239,015,500	233,498,280	97.7	2.1	
（滞）	17,827,464	3,835,253	21.5	28.9		17,735,066	3,442,132	19.4	-10.3	
市たばこ税	821,405,793	821,405,793	100.0	-2.0	6.0	923,756,636	923,756,636	100.0	12.5	6.6
（現）	821,405,793	821,405,793	100.0	-2.0		923,756,636	923,756,636	100.0	12.5	
（滞）	-	-	-	-		-	-	-	-	
特別土地保有税	-	-	-	-	-	-	-	-	-	-
（現）	-	-	-	-	-	-	-	-	-	-
（滞）	-	-	-	-	-	-	-	-	-	-
都市計画税	383,506,214	353,859,609	92.3	-5.0	2.6	379,012,392	349,988,239	92.3	-1.1	2.5
（現）	355,632,400	351,093,078	98.7	-4.8		351,856,500	347,198,401	98.7	-1.1	
（滞）	27,873,814	2,766,531	9.9	-21.0		27,155,892	2,789,838	10.3	0.8	
入湯税	1,140,100	1,140,100	100.0	2.0	0.0	1,049,090	1,049,090	100.0	-8.0	0.0
（現）	1,140,100	1,140,100	100.0	2.0		1,049,090	1,049,090	100.0	-8.0	
（滞）	-	-	-	-		-	-	-	-	

年 度 税 目	2 6					2 7				
	調 定 額 円	収 入 額 円	収 入 率 %	伸 び 率 %	構 成 比 %	調 定 額 円	収 入 額 円	収 入 率 %	伸 び 率 %	構 成 比 %
市 税	14,428,730,538	13,610,202,161	94.3	-2.9	100.0	14,712,708,554	13,913,803,667	94.6	2.2	100.0
現年度課税	13,691,442,934	13,525,833,729	98.8	-2.9	99.4	13,978,143,490	13,823,667,367	98.9	2.2	99.4
滞納繰越	737,287,604	84,368,432	11.4	-14.3	0.6	734,565,064	90,136,300	12.3	6.8	0.6
市 民 税	5,440,089,486	5,150,596,441	94.7	-7.6	37.8	5,808,092,254	5,527,187,022	95.2	7.3	39.7
個 人	4,368,054,936	4,093,190,081	93.7	-1.3	30.1	4,417,142,864	4,150,027,145	94.0	1.4	29.8
（現）	4,127,460,191	4,059,815,459	98.4	-1.2		4,172,770,505	4,114,340,188	98.6	1.3	
（滞）	240,594,745	33,374,622	13.9	-14.1		244,372,359	35,686,957	14.6	6.9	
法 人	1,072,034,550	1,057,406,360	98.6	-25.7	7.8	1,390,949,390	1,377,159,877	99.0	30.2	9.9
（現）	1,057,372,600	1,055,840,400	99.9	-25.7		1,377,668,600	1,375,648,991	99.9	30.3	
（滞）	14,661,950	1,565,960	10.7	15.6		13,280,790	1,510,886	11.4	-3.5	
固 定 資 産 税	7,450,638,279	6,968,065,314	93.5	0.4	51.2	7,376,374,196	6,903,940,296	93.6	-0.9	49.6
土地・家屋	5,655,726,362	5,286,123,862	93.5	0.6	38.8	5,502,840,673	5,147,207,745	93.5	-2.6	37.0
（現）土地	2,013,786,700	1,988,765,244	98.8	-2.9		1,947,800,400	1,923,937,648	98.8	-3.3	
家屋	3,304,717,400	3,263,656,031	98.8	3.0		3,227,409,700	3,187,870,293	98.8	-2.3	
（滞）土地家屋	337,222,262	33,702,587	10.0	-15.5		327,630,573	35,399,804	10.8	5.0	
償 却	1,728,695,117	1,615,724,652	93.5	1.1	11.9	1,807,304,923	1,690,503,951	93.5	4.6	12.1
（現）	1,625,621,800	1,605,423,323	98.8	1.3		1,699,700,800	1,678,877,548	98.8	4.6	
（滞）	103,073,317	10,301,329	10.0	-15.0		107,604,123	11,626,403	10.8	12.9	
交付金・納付金	66,216,800	66,216,800	100.0	-22.1	0.5	66,228,600	66,228,600	100.0	0.0	0.5
軽自動車税	262,490,234	241,483,418	92.0	1.9	1.8	267,209,116	246,313,217	92.2	2.0	1.8
（現）	244,146,900	238,397,321	97.6	2.1		248,471,100	242,879,500	97.7	1.9	
（滞）	18,343,334	3,086,097	16.8	-10.3		18,738,016	3,433,717	18.3	11.3	
市たばこ税	898,436,913	898,436,913	100.0	-2.7	6.6	894,482,095	894,482,095	100.0	-0.4	6.4
（現）	898,436,913	898,436,913	100.0	-2.7		894,482,095	894,482,095	100.0	-0.4	
（滞）	-	-	-	-		-	-	-	-	
特別土地保有税	-	-	-	-	-	-	-	-	-	-
（現）	-	-	-	-	-	-	-	-	-	-
（滞）	-	-	-	-	-	-	-	-	-	-
都市計画税	376,147,096	350,691,545	93.2	0.2	2.6	365,746,503	341,076,647	93.3	-2.7	2.5
（現）	352,755,100	348,353,708	98.8	0.3		342,807,300	338,598,114	98.8	-2.8	
（滞）	23,391,996	2,337,837	10.0	-16.2		22,939,203	2,478,533	10.8	6.0	
入湯税	928,530	928,530	100.0	-11.5	0.0	804,390	804,390	100.0	-13.4	0.0
（現）	928,530	928,530	100.0	-11.5		804,390	804,390	100.0	-13.4	
（滞）	-	-	-	-		-	-	-	-	

年 度 税 目	2 8				
	調 定 額 円	収 入 額 円	収 入 率 %	伸 び 率 %	構 成 比 %
市 税	14,530,354,764	13,768,699,614	94.8	-1.0	100.0
現年度課税	13,818,596,207	13,670,163,112	98.9	-1.1	99.3
滞納繰越	711,758,557	98,536,502	13.8	9.3	0.7
市 民 税	5,420,843,371	5,146,099,977	94.9	-6.9	37.4
個 人	4,419,027,258	4,154,840,808	94.0	0.1	30.2
（現）	4,170,307,861	4,116,019,205	98.7	0.0	
（滞）	248,719,397	38,821,603	15.6	8.8	
法 人	1,001,816,113	991,259,169	98.9	-28.0	7.2
（現）	991,417,300	989,804,600	99.8	-28.0	
（滞）	10,398,813	1,454,569	14.0	-3.7	
固 定 資 産 税	7,554,504,674	7,113,302,531	94.2	3.0	51.7
土 地 ・ 家 屋	5,519,481,859	5,194,269,716	94.1	0.9	37.7
（現）土地	1,909,965,700	1,888,159,125	98.9	-1.9	
家 屋	3,305,620,100	3,267,878,977	98.9	2.5	
（滞）土地家屋	303,896,059	38,231,614	12.6	8.0	
償 却	1,968,575,615	1,852,585,615	94.1	9.6	13.5
（現）	1,860,188,200	1,838,949,947	98.9	9.5	
（滞）	108,387,415	13,635,668	12.6	17.3	
交付金・納付金	66,447,200	66,447,200	100.0	0.3	0.5
軽自動車税	314,843,799	291,877,722	92.7	18.5	2.1
（現）	295,985,500	288,189,300	97.4	18.7	
（滞）	18,858,299	3,688,422	19.6	7.4	
市たばこ税	872,889,616	872,889,616	100.0	-2.4	6.3
（現）	872,889,616	872,889,616	100.0	-2.4	
（滞）	-	-	-	-	
特別土地保有税	-	-	-	-	-
（現）	-	-	-	-	
（滞）	-	-	-	-	
都 市 計 画 税	366,515,374	343,771,838	93.8	0.8	2.5
（現）	345,016,800	341,067,212	98.9	0.7	
（滞）	21,498,574	2,704,626	12.6	9.1	
入 湯 税	757,930	757,930	100.0	-5.8	0.0
（現）	757,930	757,930	100.0	-5.8	
（滞）	-	-	-	-	

8. 市税の市民負担の状況調

(単位：円)

年 度 区 分	24		25		26		27		28	
	1人 当たり	1世帯 当たり	1人 当たり	1世帯 当たり	1人 当たり	1世帯 当たり	1人 当たり	1世帯 当たり	1人 当たり	1世帯 当たり
市 民 税	43,461	93,092	45,807	97,142	42,846	89,995	46,542	96,654	43,900	90,413
固 定 資 産 税	56,291	120,573	56,356	119,514	57,414	120,594	57,578	119,572	60,114	123,807
交 付 金 納 付 金	507	1,087	699	1,482	551	1,157	558	1,158	567	1,167
軽自動車税	1,889	4,046	1,948	4,131	2,009	4,219	2,074	4,307	2,490	5,128
市たばこ税	6,672	14,292	7,595	16,106	7,474	15,698	7,532	15,642	7,446	15,336
特別土地保有税	0	0	0	0	0	0	0	0	0	0
都市計画税	2,874	6,157	2,877	6,102	2,917	6,128	2,872	5,964	2,933	6,040
入 湯 税	9	20	9	18	8	16	7	14	6	13
合 計	111,703	239,267	115,291	244,495	113,219	237,807	117,163	243,311	117,456	241,904
前 年 比 %	100.5	99.4	103.2	102.2	98.2	97.3	103.5	102.3	100.3	99.4

注：決算額による（滞納繰越分を含む）

人口、世帯は年度末による

9. 市税の徴収に要する経費に関する調

(単位：千円)

区 分		年 度					
		2 4	2 5	2 6	2 7	2 8	
税 収 入 額	市 税 (ア)	13,751,385	14,022,833	13,610,202	13,913,804	13,768,700	
	個人の県民税	2,759,389	2,740,951	2,711,128	2,749,400	2,752,734	
	合 計 (イ)	16,510,774	16,763,784	16,321,330	16,663,204	16,521,434	
徴 税 費	人 件 費	基 本 給	207,655	185,816	192,978	194,685	192,675
		超過勤務手当	13,177	12,803	12,750	14,915	13,344
		その他の手当	78,653	76,716	79,278	79,854	80,140
		そ の 他	68,587	61,350	63,718	62,993	60,198
		小 計	368,072	336,685	348,724	352,387	346,357
	需 用 費	旅 費	93	88	168	133	78
		そ の 他	72,593	111,088	109,152	87,173	115,419
		小 計	72,686	111,176	109,320	87,306	115,497
	報奨金及びこれに類する経費	4	4	7	7	7	
	そ の 他	2,496	2,848	2,785	2,985	3,941	
	合 計 (ウ)	443,258	450,713	460,836	442,685	465,802	
	県民税徴収 取 扱 費	納税義務者数を 基準にした金額	147,407	147,281	146,191	145,258	145,558
		報償金の額に相 当する金額	0	0	0	0	0
		合 計 (エ)	147,407	147,281	146,191	145,258	145,558
	(ウ) - (エ) (オ)		295,851	303,432	314,645	297,427	320,244
税収入額に対する	(ウ) / (イ) %	2.7	2.7	2.8	2.7	2.8	
徴 税 費 の 割 合	(オ) / (ア) %	2.2	2.2	2.3	2.1	2.3	
徴 税 職 員 数	(人)	60	59	57	55	55	

※ 徴税職員数は各年度末現在による

※ 県民税徴収取扱費の記載は、市町村税課税状況等の調によるもので、39ページの県民税徴収委託金のうち、調査票記載要領等において指定された項目のみ記載している。