

I 総括

1. 大牟田市の概要

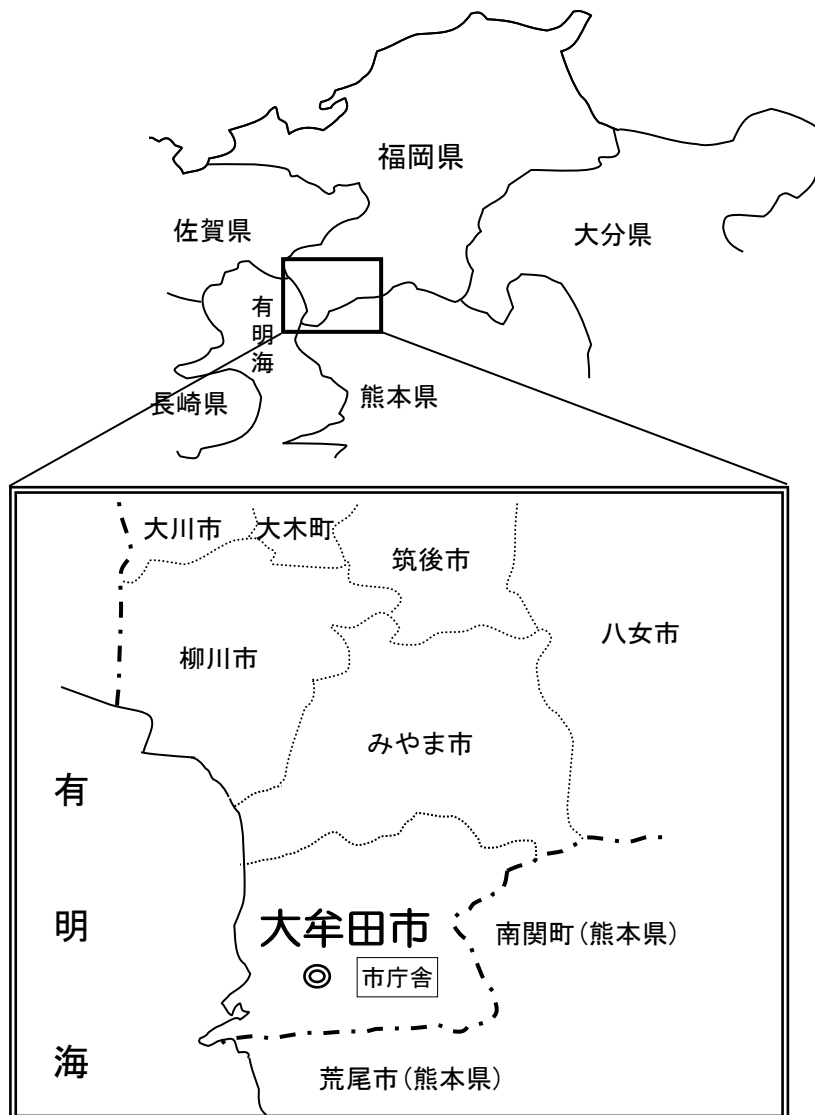
市庁舎位置	福岡県大牟田市有明町2丁目3番地（郵便番号 836-8666）		
市制施行	大正6年3月1日 昭和4年4月1日 三川町編入 昭和16年4月1日 銀水村、三池町、駛馬町、玉川村編入		
面積	81.45 Km ²		
幅	東西14.06Km	南北	10.87Km
人口	115,803人 (平成30年4月1日現在)		
世帯数	56,756世帯		

本市は、明治時代以降、日本の近代化を支えてきた石炭産業の隆盛とともに発展しました。これまでも多くの人が集まり、このまちに暮らす人々の英知と活力によって、様々な歴史や文化が生み出され、まちの魅力を形成しています。

まちづくりは人づくりからと言われるように、まちは人によって成り立つものです。人が生活を営むことにより活気が生まれます。人と人とのつながりの中から、やさしさや思いやりがはぐくまれます。家庭、地域、学校、職場など様々な場面において、多くの市民が人を育てることの重要性を認識しています。そのため、「人が育ち、人でにぎわい、人を大切にするほっとシティおおむた」を目指す都市像として掲げ、これまで以上に人を中心としたまちづくりを進めています。

～～目指す都市像～～

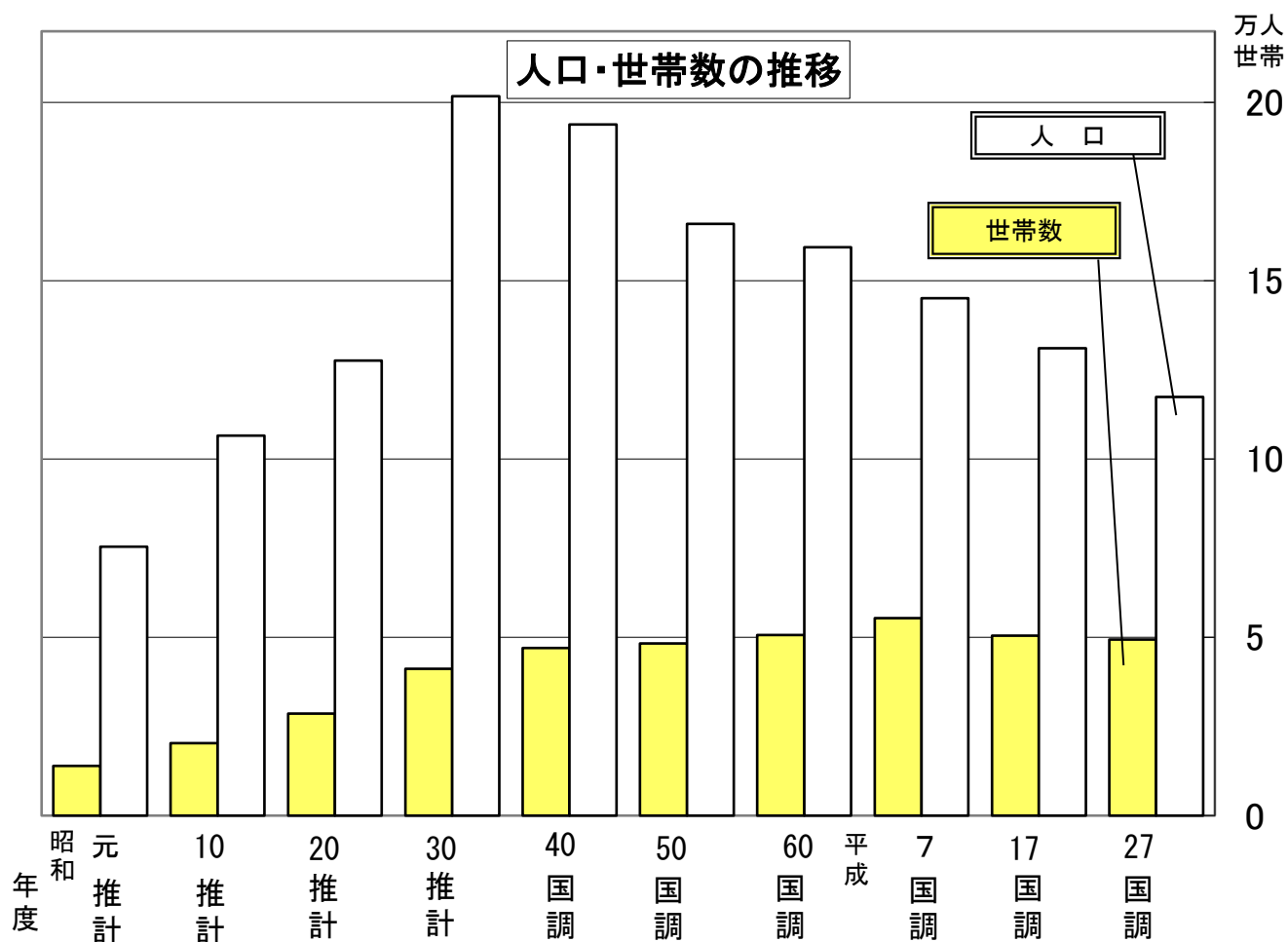
人が育ち、人でにぎわい、人を大切にする ほっとシティおおむた



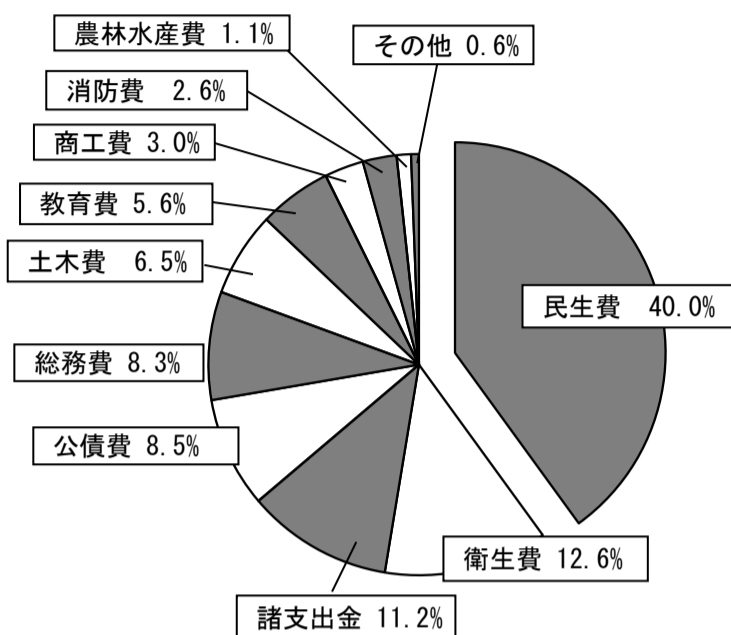
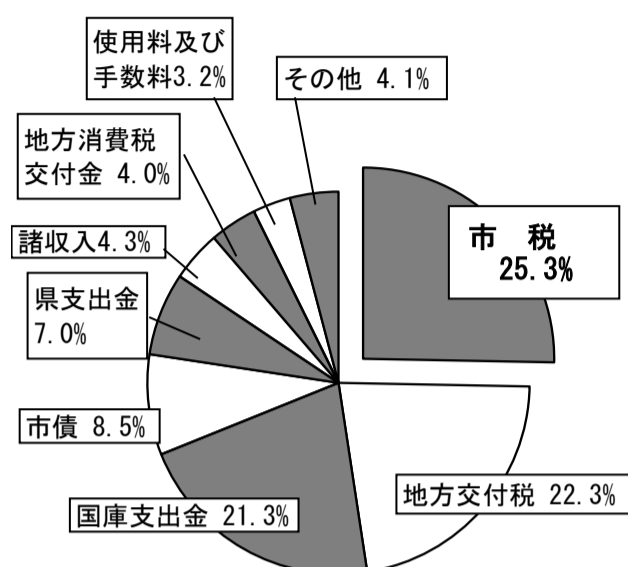
2. 人口・世帯数等調

区 分		年 度				
		25	26	27	28	29
人 口 (人)	男	55,833	55,272	54,631	54,012	53,469
	女	65,797	64,939	64,125	63,212	62,334
	総 数	121,630	120,211	118,756	117,224	115,803
	増 減 数	-1,475	-1,419	-1,455	-1,532	-1,421
世 帯 数	数	57,354	57,232	57,185	56,918	56,756
	増 減 数	-119	-122	-47	-267	-162
面 積 K m^2		81.55	81.45	81.45	81.45	81.45
人口密度 (人) / K m^2		1,491	1,476	1,458	1,439	1,422
一世帯当たり人口 (人)		2.12	2.10	2.08	2.06	2.04

(注) : 人口は各年度末現在の住民基本台帳による

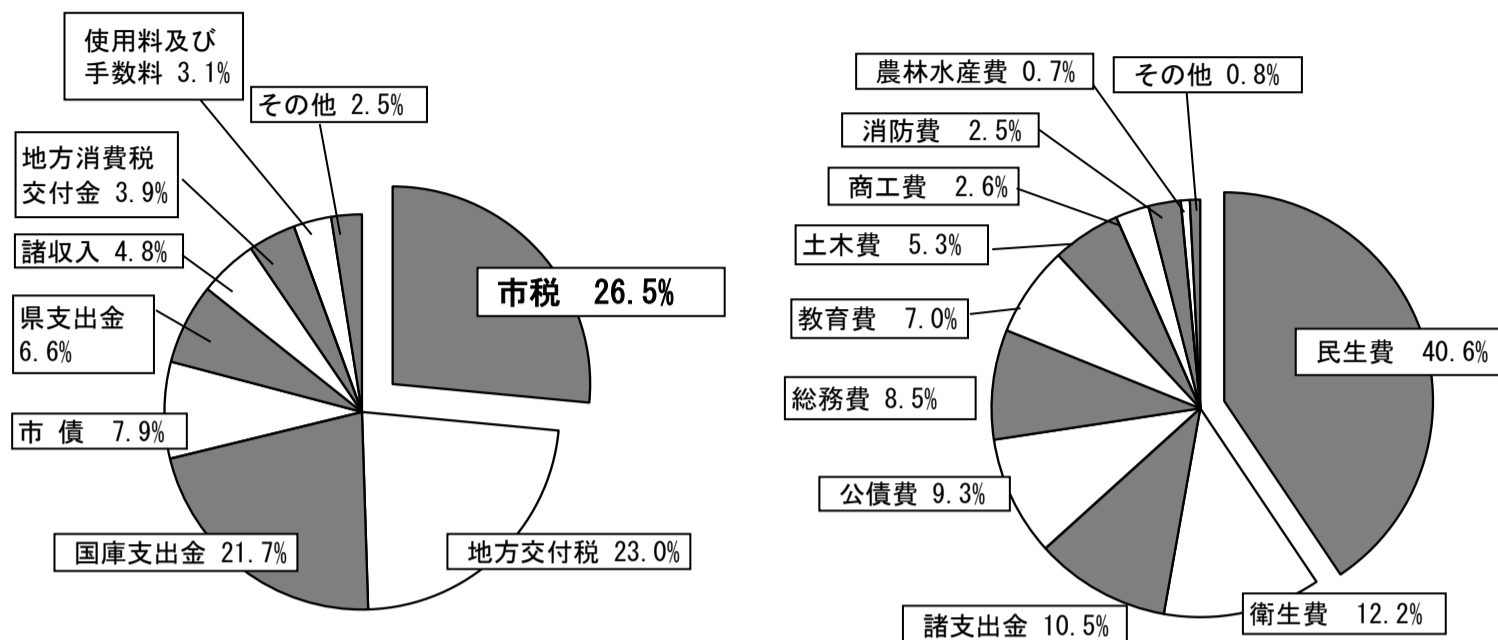


3. 平成30年度一般会計予算額（当初）



歳 入				歳 出			
款 別	予算額(千円)	構成比 (%)		款 別	予算額(千円)	構成比 (%)	
1 市 税	13,811,530	25.3		1 議 会 費	341,794	0.6	
2 地 方 譲 与 税	300,001	0.5		2 総 務 費	4,498,418	8.3	
3 利 子 割 交 付 金	10,000	0.0		3 民 生 費	21,802,170	40.0	
4 配 当 割 交 付 金	40,000	0.1		4 衛 生 費	6,844,402	12.6	
5 株 式 等 譲 渡 所 得 割 交 付 金	40,000	0.1		5 農 林 水 産 業 費	589,447	1.1	
6 地 方 消 費 税 交 付 金	2,200,000	4.0		6 商 工 費	1,635,729	3.0	
7 ゴ ル フ 場 利 用 税 交 付 金	10,000	0.0		7 土 木 費	3,519,793	6.5	
8 自 動 車 取 得 税 交 付 金	90,000	0.2		8 消 防 費	1,427,835	2.6	
9 地 方 特 例 交 付 金	50,000	0.1		9 教 育 費	3,050,486	5.6	
10 地 方 交 付 税	12,150,000	22.3		10 災 害 復 旧 費	4,000	0.0	
11 交 通 安 全 対 策 特 別 交 付 金	30,000	0.1		11 公 債 費	4,631,675	8.5	
12 分 担 金 及 び 負 担 金	454,615	0.8		12 諸 支 出 金	6,124,251	11.2	
13 使 用 料 及 び 手 数 料	1,736,539	3.2		13 予 備 費	10,000	0.0	
14 国 庫 支 出 金	11,582,954	21.3					
15 県 支 出 金	3,794,062	7.0					
16 財 産 収 入	60,090	0.1					
17 寄 付 金	54,224	0.1					
18 繰 入 金	892,284	1.6					
19 繰 越 金	200,000	0.4					
20 諸 収 入	2,338,601	4.3					
21 市 債	4,635,100	8.5					
歳 入 合 計	54,480,000	100.0		歳 出 合 計	54,480,000	100.0	

4. 平成29年度一般会計決算額

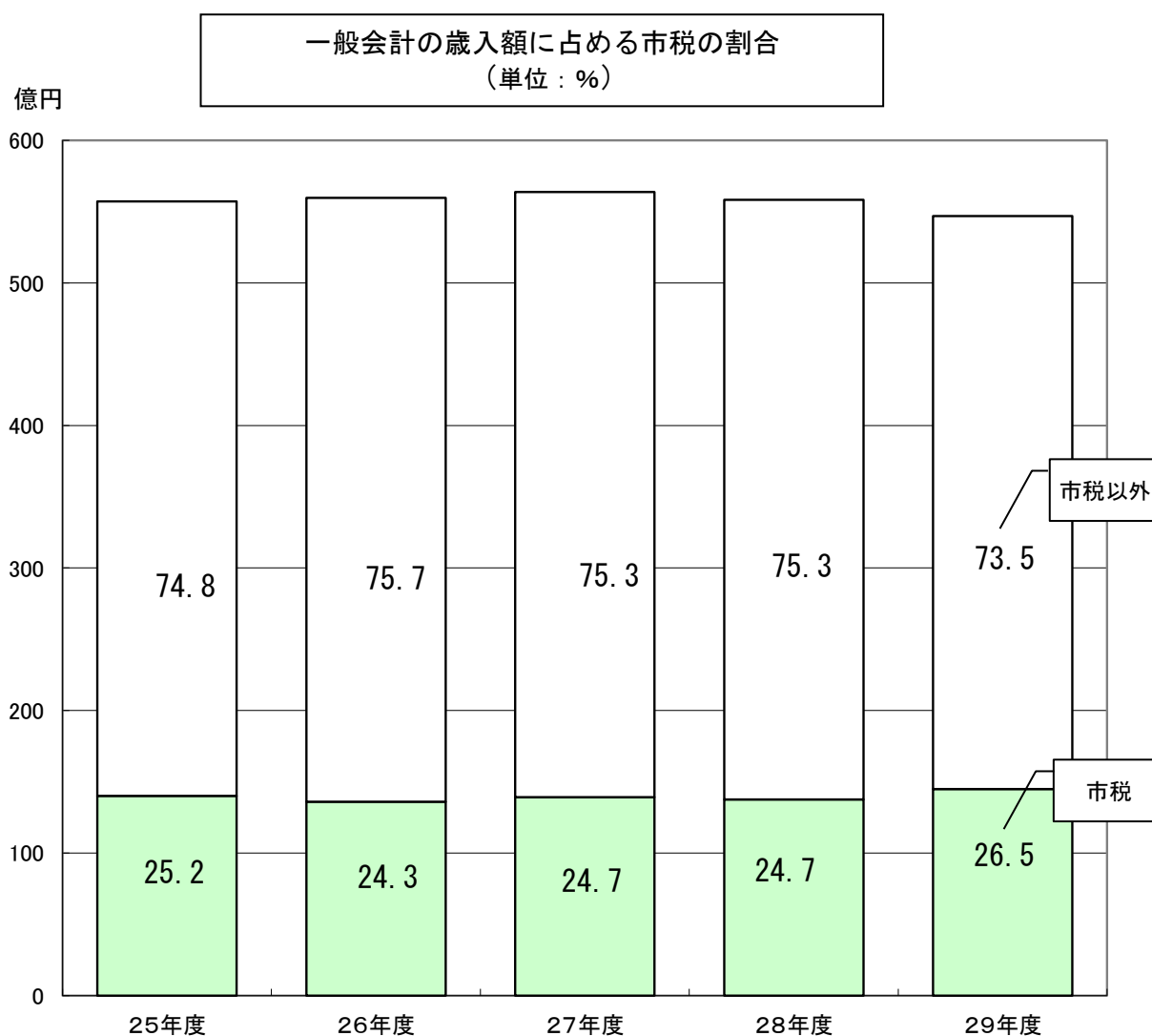


歳 入				歳 出			
款 別	決算額(千円)	構成比(%)		款 別	決算額(千円)	構成比(%)	
1 市 税	14,486,382	26.5		1 議 会 費	334,993	0.6	
2 地 方 譲 与 税	295,974	0.5		2 総 務 費	4,627,446	8.5	
3 利 子 割 交 付 金	18,832	0.0		3 民 生 費	22,080,924	40.6	
4 配 当 割 交 付 金	48,621	0.1		4 衛 生 費	6,636,849	12.2	
5 株 式 等 譲 渡 所 得 割 交 付 金	51,323	0.1		5 農 林 水 産 業 費	403,559	0.7	
6 地 方 消 費 税 交 付 金	2,118,238	3.9		6 商 工 費	1,400,810	2.6	
7 ゴ ル フ 場 利 用 税 交 付 金	10,185	0.0		7 土 木 費	2,860,737	5.3	
8 自 動 車 取 得 税 交 付 金	104,823	0.2		8 消 防 費	1,381,130	2.5	
9 地 方 特 例 交 付 金	49,687	0.1		9 教 育 費	3,813,769	7.0	
10 地 方 交 付 税	12,601,167	23.0		10 災 害 復 旧 費	95,698	0.2	
11 交 通 安 全 対 策 特 別 交 付 金	24,544	0.1		11 公 債 費	5,070,019	9.3	
12 分 担 金 及 び 負 担 金	458,789	0.8		12 諸 支 出 金	5,743,129	10.5	
13 使 用 料 及 び 手 数 料	1,696,162	3.1		13 予 備 費	0	0.0	
14 国 庫 支 出 金	11,854,594	21.7					
15 県 支 出 金	3,601,207	6.6					
16 財 産 収 入	105,590	0.2					
17 寄 付 金	101,327	0.2					
18 繰 入 金	77,551	0.1					
19 繰 越 金	73,015	0.1					
20 諸 収 入	2,619,844	4.8					
21 市 債	4,292,073	7.9					
歳 入 合 計	54,689,928	100.0		歳 出 合 計	54,449,063	100.0	

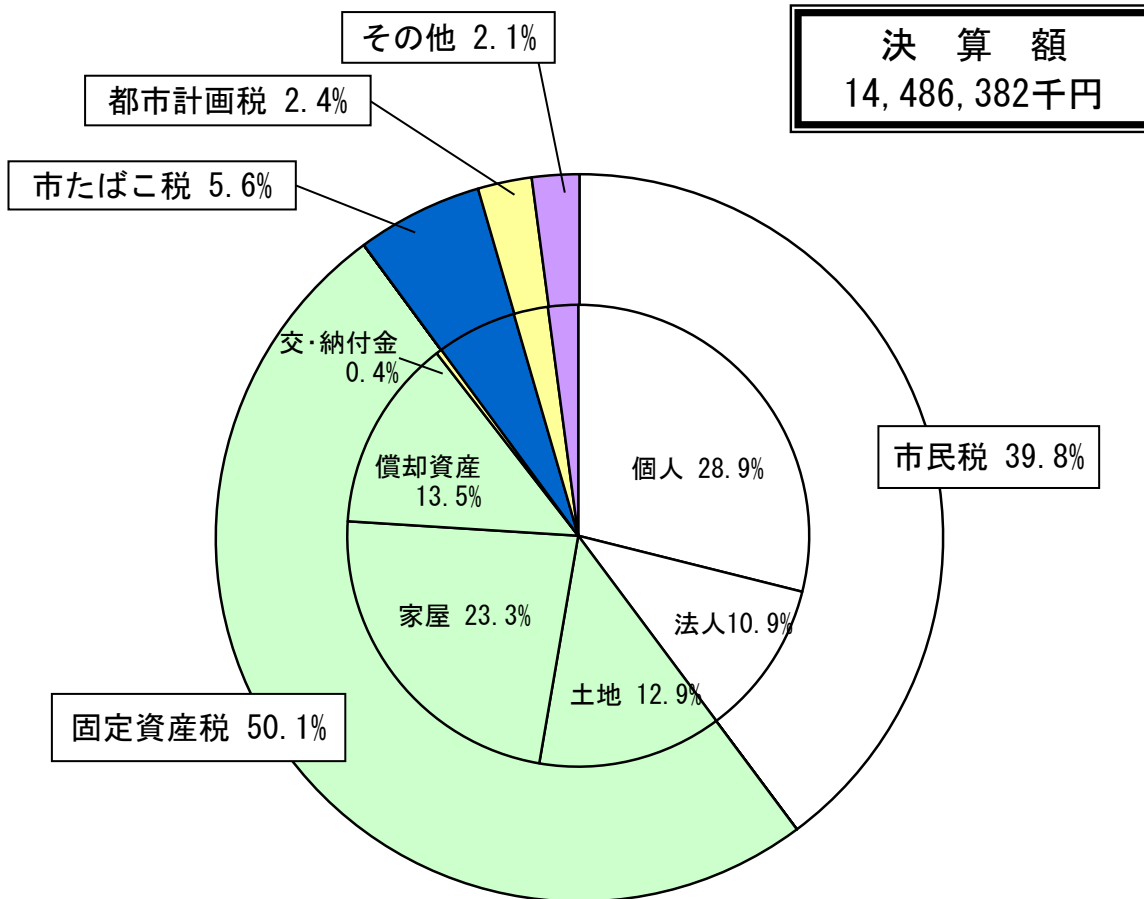
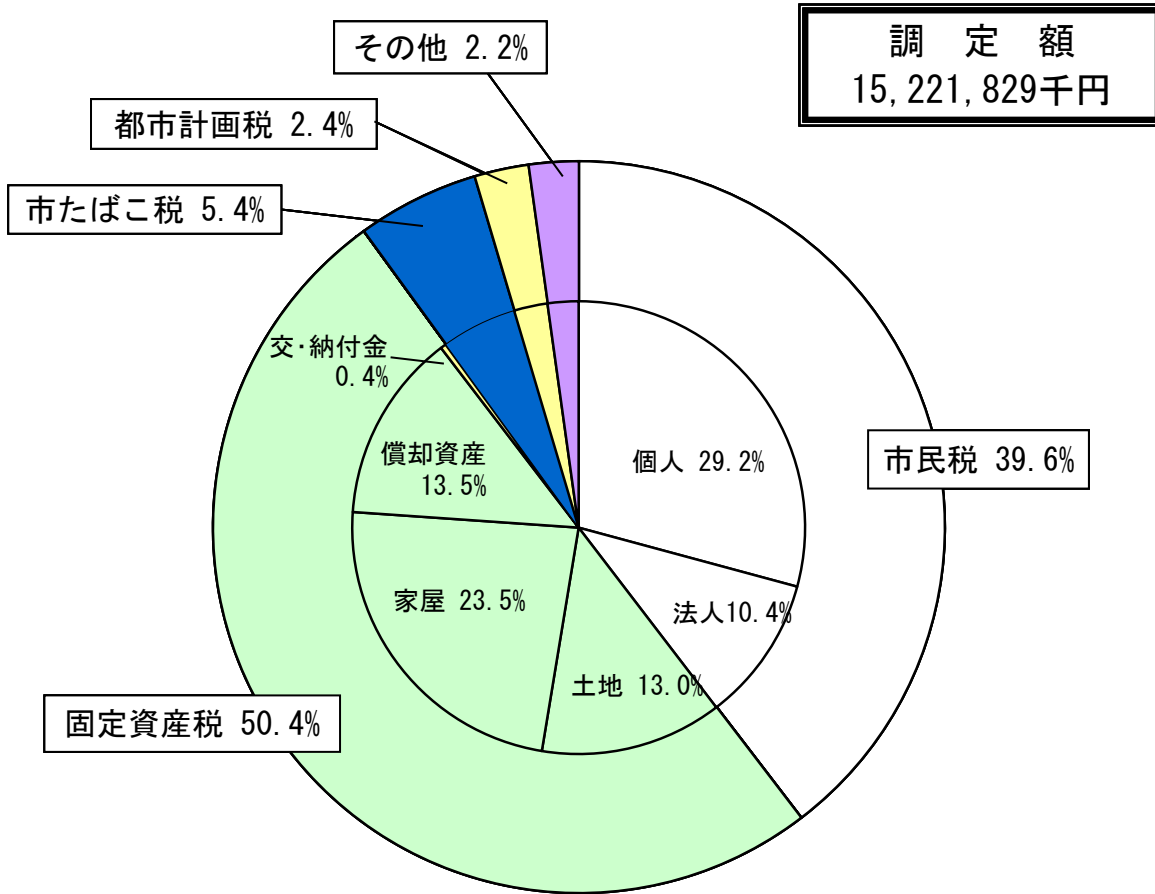
5. 一般会計決算額と市税

(単位：千円)

区 分		年 度				
		2 5	2 6	2 7	2 8	2 9
一般会計	歳 入 (ア)	55,716,228	55,954,665	56,378,156	55,830,159	54,689,928
	歳 出 (イ)	54,348,957	55,433,029	55,594,210	55,757,144	54,449,063
市税	総 額 (ウ)	14,022,833	13,610,202	13,913,804	13,768,700	14,486,382
	前年比 %	102	97.1	102.2	99	105.2
(ウ)/(ア) %		25.2	24.3	24.7	24.7	26.5
基準財政	収入額	11,015,357	11,359,056	11,511,270	12,120,644	12,447,009
	需要額	22,254,491	23,006,315	23,490,296	23,348,725	22,640,660
財政力指数		0.474	0.494	0.490	0.519	0.528



6. 平成29年度市税調定額・決算額の構成図



7. 過去5年度市税の税目別決算額

年 度 税 目	2 5					2 6				
	調 定 額 円	収 入 額 円	収入率 %	伸び率 %	構成比 %	調 定 額 円	収 入 額 円	収入率 %	伸び率 %	構成比 %
市 税	14,883,636,303	14,022,832,825	94.2	2.0	100.0	14,428,730,538	13,610,202,161	94.3	-2.9	100.0
現年度課税	14,084,204,526	13,924,360,365	98.9	1.9	99.3	13,691,442,934	13,525,833,729	98.8	-2.9	99.4
滞納繰越	799,431,777	98,472,460	12.3	7.1	0.7	737,287,604	84,368,432	11.4	-14.3	0.6
市 民 税	5,838,202,250	5,571,492,656	95.4	4.1	39.7	5,440,089,486	5,150,596,441	94.7	-7.6	37.8
個人	4,400,178,792	4,148,961,148	94.3	-0.7	29.6	4,368,054,936	4,093,190,081	93.7	-1.3	30.1
(現)	4,166,646,200	4,110,086,026	98.6	-0.8		4,127,460,191	4,059,815,459	98.4	-1.2	
(滞)	233,532,592	38,875,122	16.6	22.9		240,594,745	33,374,622	13.9	-14.1	
法人	1,438,023,458	1,422,531,508	98.9	21.2	10.1	1,072,034,550	1,057,406,360	98.6	-25.7	7.8
(現)	1,423,276,700	1,421,176,500	99.9	21.4		1,057,372,600	1,055,840,400	99.9	-25.7	
(滞)	14,746,758	1,355,008	9.2	-48.7		14,661,950	1,565,960	10.7	15.6	
固定資産税	7,484,865,369	6,939,605,792	92.7	-0.8	49.5	7,450,638,279	6,968,065,314	93.5	0.4	51.2
土地・家屋	5,675,185,442	5,257,007,756	92.6	-0.8	37.5	5,655,726,362	5,286,123,862	93.5	0.6	38.8
(現)土地	2,076,254,500	2,048,843,967	98.7	-3.0		2,013,786,700	1,988,765,244	98.8	-2.9	
家屋	3,210,662,200	3,168,275,316	98.7	0.7		3,304,717,400	3,263,656,031	98.8	3.0	
(滞)土地家屋	388,268,742	39,888,473	10.3	2.1		337,222,262	33,702,587	10.0	-15.5	
償 却	1,724,657,527	1,597,575,636	92.6	-2.1	11.4	1,728,695,117	1,615,724,652	93.5	1.1	11.9
(現)	1,606,664,800	1,585,453,749	98.7	-2.1		1,625,621,800	1,605,423,323	98.8	1.3	
(滞)	117,992,727	12,121,887	10.3	0.7		103,073,317	10,301,329	10.0	-15.0	
交付金・納付金	85,022,400	85,022,400	100.0	36.1	0.6	66,216,800	66,216,800	100.0	-22.1	0.5
軽自動車税	256,750,566	236,940,412	92.3	1.9	1.7	262,490,234	241,483,418	92.0	1.9	1.8
(現)	239,015,500	233,498,280	97.7	2.1		244,146,900	238,397,321	97.6	2.1	
(滞)	17,735,066	3,442,132	19.4	-10.3		18,343,334	3,086,097	16.8	-10.3	
市たばこ税	923,756,636	923,756,636	100.0	12.5	6.6	898,436,913	898,436,913	100.0	-2.7	6.6
(現)	923,756,636	923,756,636	100.0	12.5		898,436,913	898,436,913	100.0	-2.7	
(滞)	-	-	-	-		-	-	-	-	
特別土地保有税	-	-	-	-	-	-	-	-	-	-
(現)	-	-	-	-	-	-	-	-	-	-
(滞)	-	-	-	-	-	-	-	-	-	-
都市計画税	379,012,392	349,988,239	92.3	-1.1	2.5	376,147,096	350,691,545	93.2	0.2	2.6
(現)	351,856,500	347,198,401	98.7	-1.1		352,755,100	348,353,708	98.8	0.3	
(滞)	27,155,892	2,789,838	10.3	0.8		23,391,996	2,337,837	10.0	-16.2	
入 湯 税	1,049,090	1,049,090	100.0	-8.0	0.0	928,530	928,530	100.0	-11.5	0.0
(現)	1,049,090	1,049,090	100.0	-8.0		928,530	928,530	100.0	-11.5	
(滞)	-	-	-	-		-	-	-	-	

年 度 税 目	27					28				
	調 定 額 円	収 入 額 円	収入率 %	伸び率 %	構成比 %	調 定 額 円	収 入 額 円	収入率 %	伸び率 %	構成比 %
市 税	14,712,708,554	13,913,803,667	94.6	2.2	100.0	14,530,354,764	13,768,699,614	94.8	-1.0	100.0
現年度課税	13,978,143,490	13,823,667,367	98.9	2.2	99.4	13,818,596,207	13,670,163,112	98.9	-1.1	99.3
滞納繰越	734,565,064	90,136,300	12.3	6.8	0.6	711,758,557	98,536,502	13.8	9.3	0.7
市 民 税	5,808,092,254	5,527,187,022	95.2	7.3	39.7	5,420,843,371	5,146,099,977	94.9	-6.9	37.4
個 人	4,417,142,864	4,150,027,145	94.0	1.4	29.8	4,419,027,258	4,154,840,808	94.0	0.1	30.2
(現)	4,172,770,505	4,114,340,188	98.6	1.3		4,170,307,861	4,116,019,205	98.7	0.0	
(滞)	244,372,359	35,686,957	14.6	6.9		248,719,397	38,821,603	15.6	8.8	
法 人	1,390,949,390	1,377,159,877	99.0	30.2	9.9	1,001,816,113	991,259,169	98.9	-28.0	7.2
(現)	1,377,668,600	1,375,648,991	99.9	30.3		991,417,300	989,804,600	99.8	-28.0	
(滞)	13,280,790	1,510,886	11.4	-3.5		10,398,813	1,454,569	14.0	-3.7	
固定資産税	7,376,374,196	6,903,940,296	93.6	-0.9	49.6	7,554,504,674	7,113,302,531	94.2	3.0	51.7
土地・家屋	5,502,840,673	5,147,207,745	93.5	-2.6	37.0	5,519,481,859	5,194,269,716	94.1	0.9	37.7
(現)土地	1,947,800,400	1,923,937,648	98.8	-3.3		1,909,965,700	1,888,159,125	98.9	-1.9	
家屋	3,227,409,700	3,187,870,293	98.8	-2.3		3,305,620,100	3,267,878,977	98.9	2.5	
(滞)土地家屋	327,630,573	35,399,804	10.8	5.0		303,896,059	38,231,614	12.6	8.0	
償 却	1,807,304,923	1,690,503,951	93.5	4.6	12.1	1,968,575,615	1,852,585,615	94.1	9.6	13.5
(現)	1,699,700,800	1,678,877,548	98.8	4.6		1,860,188,200	1,838,949,947	98.9	9.5	
(滞)	107,604,123	11,626,403	10.8	12.9		108,387,415	13,635,668	12.6	17.3	
交付金・納付金	66,228,600	66,228,600	100.0	0.0	0.5	66,447,200	66,447,200	100.0	0.3	0.5
軽自動車税	267,209,116	246,313,217	92.2	2.0	1.8	314,843,799	291,877,722	92.7	18.5	2.1
(現)	248,471,100	242,879,500	97.7	1.9		295,985,500	288,189,300	97.4	18.7	
(滞)	18,738,016	3,433,717	18.3	11.3		18,858,299	3,688,422	19.6	7.4	
市たばこ税	894,482,095	894,482,095	100.0	-0.4	6.4	872,889,616	872,889,616	100.0	-2.4	6.3
(現)	894,482,095	894,482,095	100.0	-0.4		872,889,616	872,889,616	100.0	-2.4	
(滞)	-	-	-	-		-	-	-	-	
特別土地保有税	-	-	-	-	-	-	-	-	-	-
(現)	-	-	-	-	-	-	-	-	-	-
(滞)	-	-	-	-	-	-	-	-	-	-
都市計画税	365,746,503	341,076,647	93.3	-2.7	2.5	366,515,374	343,771,838	93.8	0.8	2.5
(現)	342,807,300	338,598,114	98.8	-2.8		345,016,800	341,067,212	98.9	0.7	
(滞)	22,939,203	2,478,533	10.8	6.0		21,498,574	2,704,626	12.6	9.1	
入湯税	804,390	804,390	100.0	-13.4	0.0	757,930	757,930	100.0	-5.8	0.0
(現)	804,390	804,390	100.0	-13.4		757,930	757,930	100.0	-5.8	
(滞)	-	-	-	-		-	-	-	-	

年 度 税 目	2 9				
	調 定 額 円	収 入 額 円	収 入 率 %	伸 び 率 %	構 成 比 %
市 税	15,221,828,682	14,486,382,521	95.2	5.2	100.0
現年度課税	14,532,110,549	14,390,879,278	99.0	5.3	99.3
滞納繰越	689,718,133	95,503,243	13.8	-3.1	0.7
市 民 税	6,034,108,235	5,766,774,296	95.6	12.1	39.8
個 人	4,443,055,491	4,185,258,556	94.2	0.7	28.9
（現）	4,194,238,380	4,147,436,134	98.9	0.8	
（滞）	248,817,111	37,822,422	15.2	-2.6	
法 人	1,591,052,744	1,581,515,740	99.4	59.5	10.9
（現）	1,581,605,400	1,579,992,050	99.9	59.6	
（滞）	9,447,344	1,523,690	16.1	4.8	
固 定 資 産 税	7,674,767,212	7,252,580,552	94.5	2.0	50.1
土 地 ・ 家 屋	5,552,945,500	5,245,111,898	94.5	1.0	36.2
（現）土地	1,879,244,200	1,858,054,584	98.9	-1.6	
家 屋	3,389,090,800	3,350,876,753	98.9	2.5	
（滞）土地家屋	284,610,500	36,180,561	12.7	-5.4	
償 却	2,062,790,712	1,948,437,654	94.5	5.2	13.5
（現）	1,957,064,500	1,934,997,413	98.9	5.2	
（滞）	105,726,212	13,440,241	12.7	-1.4	
交付金・納付金	59,031,000	59,031,000	100.0	-11.2	0.4
軽自動車税	328,243,077	303,786,617	92.5	4.1	2.1
（現）	307,218,400	299,804,482	97.6	4.0	
（滞）	21,024,677	3,982,135	18.9	8.0	
市たばこ税	816,248,029	816,248,029	100.0	-6.5	5.6
（現）	816,248,029	816,248,029	100.0	-6.5	
（滞）	-	-	-	-	
特別土地保有税	-	-	-	-	-
（現）	-	-	-	-	
（滞）	-	-	-	-	
都市計画税	367,956,789	346,487,687	94.2	0.8	2.4
（現）	347,864,500	343,933,493	98.9	0.8	
（滞）	20,092,289	2,554,194	12.7	-5.6	
入 湯 税	505,340	505,340	100.0	-33.3	0.0
（現）	505,340	505,340	100.0	-33.3	
（滞）	-	-	-	-	

8. 市税の市民負担の状況調

(単位：円)

年 度 区 分	25		26		27		28		29	
	1人 当たり	1世帯 当たり	1人 当たり	1世帯 当たり	1人 当たり	1世帯 当たり	1人 当たり	1世帯 当たり	1人 当たり	1世帯 当たり
市 民 税	45,807	97,142	42,846	89,995	46,542	96,654	43,900	90,413	49,798	101,606
固 定 資 産 税	56,356	119,514	57,414	120,594	57,578	119,572	60,114	123,807	62,119	126,745
交 納 付 金	699	1,482	551	1,157	558	1,158	567	1,167	510	1,040
軽自動車税	1,948	4,131	2,009	4,219	2,074	4,307	2,490	5,128	2,623	5,353
市たばこ税	7,595	16,106	7,474	15,698	7,532	15,642	7,446	15,336	7,049	14,382
特別土地保有税	0	0	0	0	0	0	0	0	0	0
都市計画税	2,877	6,102	2,917	6,128	2,872	5,964	2,933	6,040	2,992	6,105
入 湯 税	9	18	8	16	7	14	6	13	4	9
合 計	115,291	244,495	113,219	237,807	117,163	243,311	117,456	241,904	125,095	255,240
前年比%	103.2	102.2	98.2	97.3	103.5	102.3	100.3	99.4	106.5	105.5

注：決算額による（滞納繰越分を含む）
人口、世帯は年度末による

9. 市税の徴収に要する経費に関する調

(単位：千円)

区 分		年 度					
		2 5	2 6	2 7	2 8	2 9	
税 収 入 額	市 税 (ア)	14,022,833	13,610,202	13,913,804	13,768,700	14,486,382	
	個人 の 県 民 税	2,740,951	2,711,128	2,749,400	2,752,734	2,773,395	
	合 計 (イ)	16,763,784	16,321,330	16,663,204	16,521,434	17,259,777	
徴 税 費	人 件 費	基 本 給	185,816	192,978	194,685	192,675	197,675
		超 過 勤 務 手 当	12,803	12,750	14,915	13,344	15,734
		そ の 他 の 手 当	76,716	79,278	79,854	80,140	83,133
		そ の 他	61,350	63,718	62,993	60,198	62,194
		小 計	336,685	348,724	352,387	346,357	358,736
	需 用 費	旅 費	88	168	133	78	76
		そ の 他	111,088	109,152	87,173	115,419	110,036
		小 計	111,176	109,320	87,306	115,497	110,112
	報 奨 金 及 び こ れ に 類 す る 経 費	4	7	7	7	7	
	そ の 他	2,848	2,785	2,985	3,941	3,414	
	合 計 (ウ)	450,713	460,836	442,685	465,802	472,269	
	県 民 税 徴 収 取 扱 費	納 税 義 務 者 数 を 基 準 に し た 金 額	147,281	146,191	145,258	145,558	146,263
		報 償 金 の 額 に 相 当 す る 金 額	0	0	0	0	0
		合 計 (エ)	147,281	146,191	145,258	145,558	146,263
	(ウ) - (エ) (オ)		303,432	314,645	297,427	320,244	326,006
税 収 入 額 に 対 す る	(ウ) / (イ) %	2.7	2.8	2.7	2.8	2.7	
徴 税 費 の 割 合	(オ) / (ア) %	2.2	2.3	2.1	2.3	2.3	
徴 税 職 員 数	(人)	59	57	55	55	56	

※ 徴税職員数は各年度末現在による

※ 県民税徴収取扱費の記載は、市町村税課税状況等の調によるもので、39ページの県民税徴収委託金のうち、調査票記載要領等において指定された項目のみ記載している。