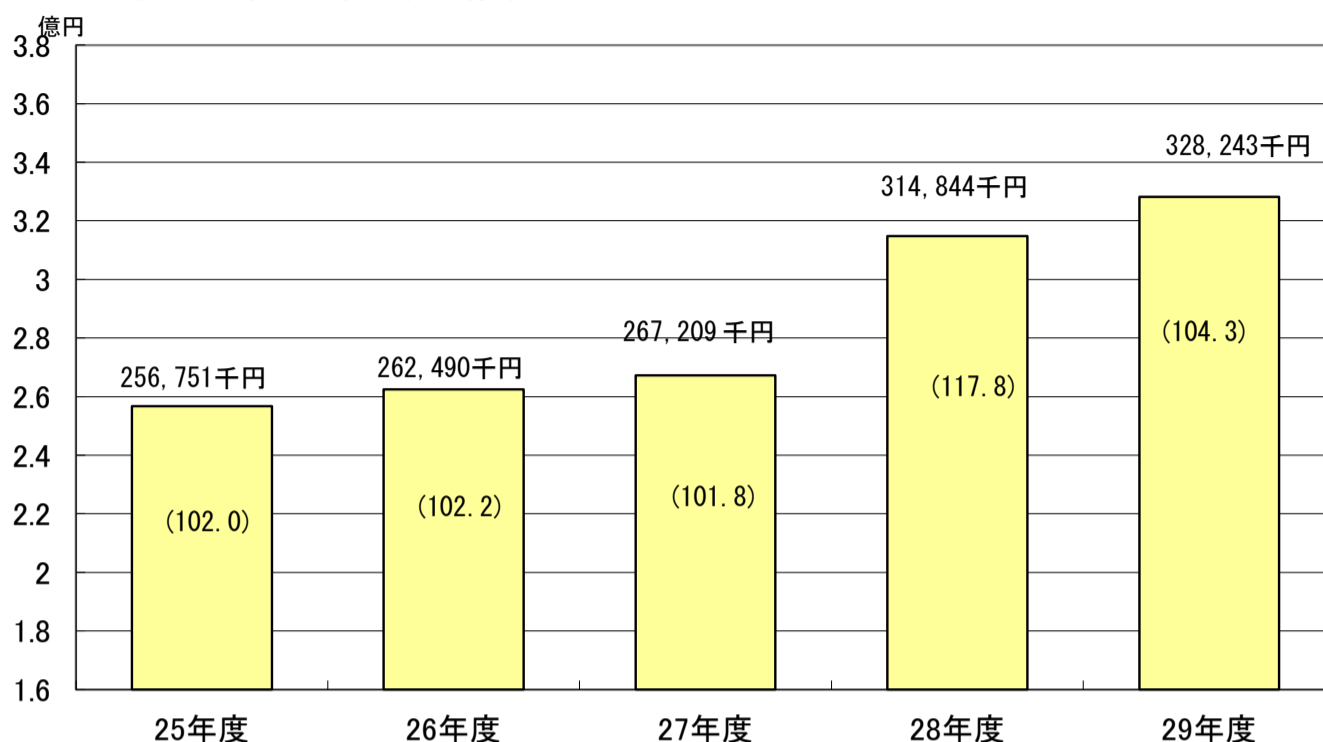


IV 諸 税

1. 軽自動車税の年度別調定額の推移



注：滞納繰越分を含む。

() 内は前年度比%

2. 軽自動車税課税台数調 (当初)

年度	26	27	28	29	30
課税台数(台)	48,725	48,940	48,938	48,651	48,428
前年比(%)	101.0	100.4	100.0	99.4	99.5

3. 軽自動車の新規登録及び廃車処理台数調

年度	25	26	27	28	29
新規登録台数(台)	8,174	7,271	7,169	7,559	7,357
変更台数(台)	2,066	1,785	1,716	1,912	2,140
廃車台数(台)	7,905	6,979	7,016	7,653	7,680
計	18,145	16,035	15,901	17,124	17,177
前年比(%)	111.6	88.4	99.2	107.7	100.3

4. 軽自動車税に関する調（当初）

年度 区分		26			27			28			29			30			
		課税数 台	調定額 千円	構成比 %	課税数 台	調定額 千円	構成比 %	課税数 台	調定額 千円	構成比 %	課税数 台	調定額 千円	構成比 %	課税数 台	調定額 千円	構成比 %	
原 動自 機 付 車	50cc以下	9,023	9,023	3.6	8,681	8,681	3.4	8,329	16,658	5.5	7,938	15,876	5.0	7,530	15,060	4.6	
	51cc～90cc	552	662	0.3	502	602	0.2	479	958	0.3	439	878	0.3	398	796	0.2	
	91cc～125cc	931	1,490	0.6	943	1,509	0.6	960	2,304	0.8	1,004	2,409	0.8	1,021	2,450	0.8	
	計	10,506	11,175	4.5	10,126	10,792	4.2	9,768	19,920	6.6	9,381	19,163	6.1	8,949	18,306	5.6	
軽 自 動 車 及 び 小 型 特 殊 自 動 車	軽二輪車	1,202	2,885	1.2	1,188	2,851	1.1	1,192	4,291	1.4	1,156	4,162	1.3	1,205	4,338	1.3	
	三 輪 車	一般	1	3	0.0	1	3	0.0			0.0			0.0	0	0	0.0
		新税率適用									0.0			0.0	0	0	0.0
		重課適用							2	9	0.0	2	9	0.0	2	9	0.0
		75%軽課適用									0.0			0.0	0	0	0.0
		50%軽課適用									0.0			0.0	0	0	0.0
		25%軽課適用									0.0			0.0	0	0	0.0
	四 輪 乗 用 車 (営)	一般	1	6	0.0				1	6	0.0			0.0	1	6	0.0
		新税率適用									0.0			0.0	1	7	0.0
		重課適用									0.0	1	8	0.0	1	8	0.0
		75%軽課適用									0.0			0.0	0	0	0.0
		50%軽課適用									0.0			0.0	0	0	0.0
		25%軽課適用									0.0	1	5	0.0	0	0	0.0
	四 輪 乗 用 車 (自)	一般	27,926	201,067	80.4	28,740	206,929	81.2	22,676	163,267	53.9	20,512	147,686	46.9	18,601	133,927	41.0
		新税率適用				3	32	0.0	89	961	0.3	1,878	20,282	6.4	3,851	41,591	12.7
		重課適用							4,797	61,881	20.4	5,574	71,905	22.8	5,983	77,181	23.6
		75%軽課適用							1	3	0.0			0.0	0	0	0.0
		50%軽課適用							801	4,326	1.4	812	4,385	1.4	456	2,462	0.8
		25%軽課適用							791	6,407	2.1	626	5,071	1.6	787	6,375	2.0
	四 輪 貨 物 車 (営)	一般	142	426	0.2	141	423	0.2	92	276	0.1	81	243	0.1	77	231	0.1
		新税率適用							5	19	0.0	10	38	0.0	20	76	0.0
		重課適用							31	140	0.0	29	130	0.0	32	144	0.0
		75%軽課適用									0.0			0.0	0	0	0.0
		50%軽課適用									0.0			0.0	0	0	0.0
25%軽課適用								6	17	0.0	4	12	0.0	3	9	0.0	
四 輪 貨 物 車 (自)	一般	6,950	27,800	11.1	6,762	27,048	10.6	4,176	16,704	5.5	3,567	14,268	4.5	3,079	12,316	3.8	
	新税率適用							217	1,085	0.4	538	2,690	0.9	874	4,370	1.3	
	重課適用							2,211	13,266	4.4	2,376	14,256	4.5	2,419	14,514	4.4	
	75%軽課適用									0.0			0.0	0	0	0.0	
	50%軽課適用									0.0			0.0	0	0	0.0	
	25%軽課適用							63	239	0.1	87	331	0.1	63	240	0.1	
農耕作業用	477	763	0.3	468	749	0.3	453	1,087	0.4	439	1,054	0.3	421	1,010	0.3		
特殊作業用	82	385	0.2	87	409	0.2	89	525	0.2	95	561	0.2	97	572	0.2		
計	36,781	233,335	93.3	37,390	238,444	93.6	37,693	274,509	90.6	37,788	287,096	91.1	37,973	299,386	91.7		
二輪の小型自動車		1,366	5,464	2.2	1,354	5,416	2.1	1,400	8,400	2.8	1,410	8,460	2.7	1,432	8,592	2.6	
ミニカー		72	180	0.1	70	175	0.1	77	285	0.1	72	266	0.1	74	274	0.1	
合計		48,725	250,154	100.0	48,940	254,827	100.0	48,938	303,114	100.0	48,651	314,985	100.0	48,428	326,558	100.0	
前年比 %		101	102.4		100.4	101.9		100.0	118.9		99.4	103.9		99.5	103.7		

※三輪・四輪の軽自動車の税率区分について

「一般」…初度検査年月27.3.31以前で重課適用以外のもの

「新税率適用」…初度検査年月27.4.1以後で軽課適用以外のもの

「重課適用」…初度検査年月から13年超のもの

「75%軽課適用」…前年度に初度検査を受けた電気・天然ガス自動車

H28年度から

H28年度から

H28、29年度

H28、29年度

H30年度から

H30年度から

「50%軽課適用」…前年度に初度検査を受けたガソリン車で、乗用H32燃費基準+20%達成、貨物H27燃費基準+35%達成のもの

「25%軽課適用」…前年度に初度検査を受けたガソリン車で、乗用H32燃費基準達成、貨物H27燃費基準+15%達成のもの

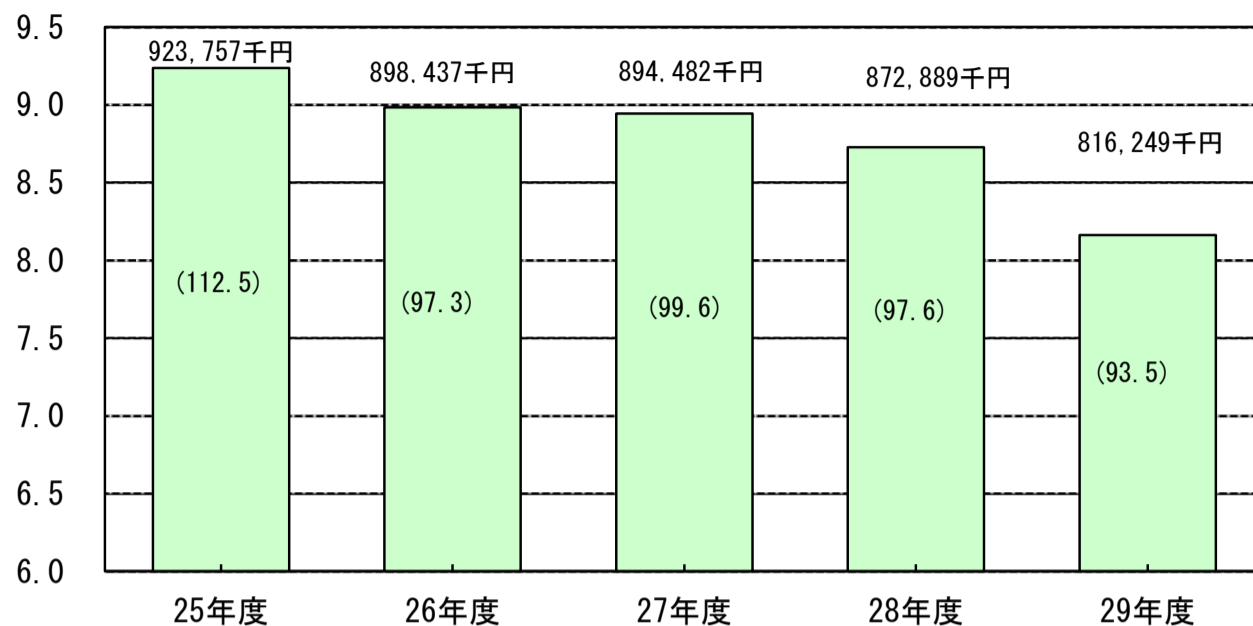
「50%軽課適用」…前年度に初度検査を受けたガソリン車で、乗用H32燃費基準+30%達成、貨物H27燃費基準+35%達成のもの

「25%軽課適用」…前年度に初度検査を受けたガソリン車で、乗用H32燃費基準達成+10%達成、貨物H27燃費基準+15%達成のもの

5. 市たばこ税の年度別調定額の推移

億円

() 内は前年度比%



6. 市たばこ税に関する調

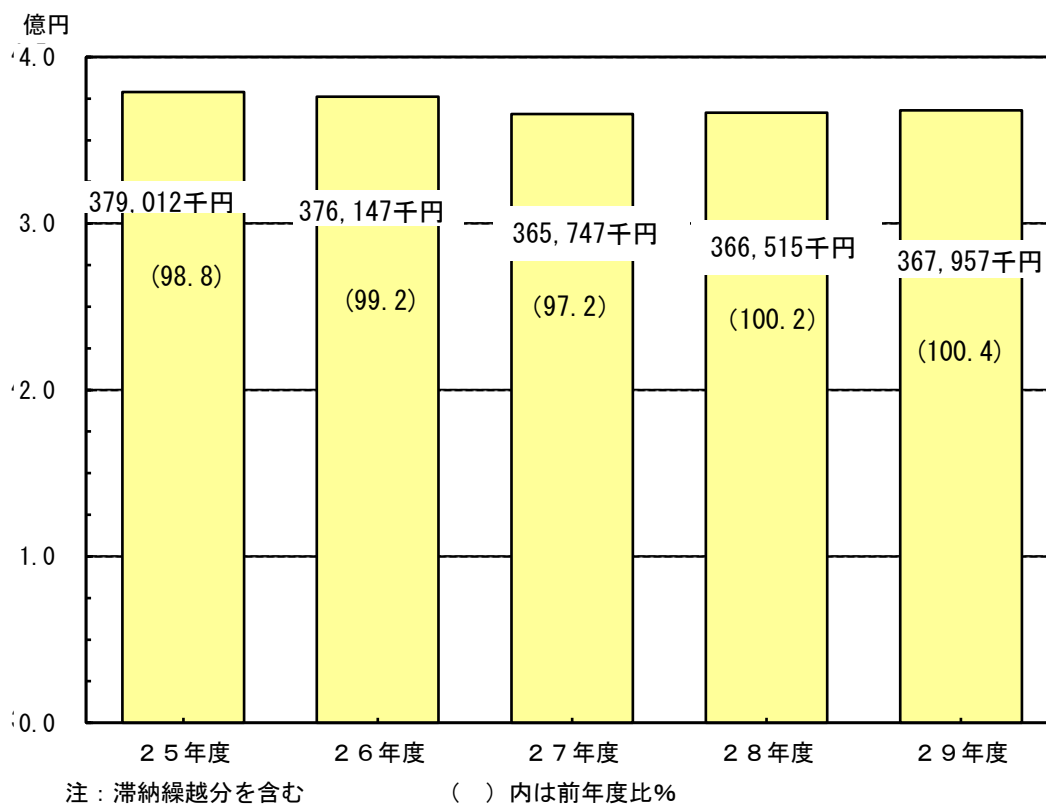
年度	区分	たばこ売渡し数 千本	前年比 %	課税標準		税率		税額 千円	前年比 %	千本当たりの額 円
				千本	千本	%	%			
25		183,931	99.9	従量割 171,355 12,576	5,262円/千本 2,495円/千本 (旧3級品)			923,757	130.9	5,022
26		177,283	96.4	従量割 164,841 12,442	5,262円/千本 2,495円/千本 (旧3級品)			898,437	97.3	5,068
27		176,474	99.5	従量割 164,142 12,332	5,262円/千本 2,495円/千本 (旧3級品)			894,482	99.6	5,069
28		171,013	96.9	従量割 159,694 11,319	5,262円/千本 2,925円/千本 (旧3級品)			872,889	97.6	5,104
29		158,489	92.7	従量割 149,405 9,083	5,262円/千本 3,355円/千本 (旧3級品)			816,249	93.5	5,150

7. 入湯税に関する調

平成18年10月1日 条例施行

年度	施設数	課税標準 (人)			調定額 (円)	前年比 (%)
		宿泊あり	宿泊なし	計		
25	2	1,869	10,982	14,254	1,140,100	107.0
26	2	1,881	9,234	11,115	928,530	81.4
27	2	1,738	7,767	9,505	804,390	86.6
28	2	1,824	6,919	8,743	757,930	94.2
29	2	1,912	3,122	5,034	505,340	66.7

8. 都市計画税の年度別調定額の推移



9. 都市計画税決算額調 (現年度分)

区分 年度	土 地		家 屋		合 計	前年比 %
	税 額 円	構成比 %	税 額 円	構成比 %	税 額 円	
25	155,960,397	44.9	191,238,004	55.1	347,198,401	94.1
26	151,984,401	43.6	196,369,307	56.4	348,353,708	100.3
27	146,933,636	43.4	191,664,478	56.6	338,598,114	97.2
28	144,005,899	42.2	197,061,313	57.8	341,067,212	100.7
29	141,641,500	41.2	202,291,993	58.8	343,933,493	100.8

注：税率は 0.1/100

10. 平成30年度都市計画税に関する調

区 分		土 地	家 屋	計
課 税 面 積	市街化区域 千㎡	26,400	—	26,400
	市街化調整区域	—	—	0
	そ の 他	—	—	0
課 税 標 準 額	市街化区域 千円	142,095,567	200,504,841	342,600,408
	市街化調整区域	—	—	0
	そ の 他	—	—	0
調 定 見 込 額 千円		142,096	200,505	342,601
納 税 義 務 者 数 人		31,403	35,002	42,637

(概要調書)

※納税義務者数の計欄は単純合計ではありません。