

I 総括

1. 大牟田市の概要

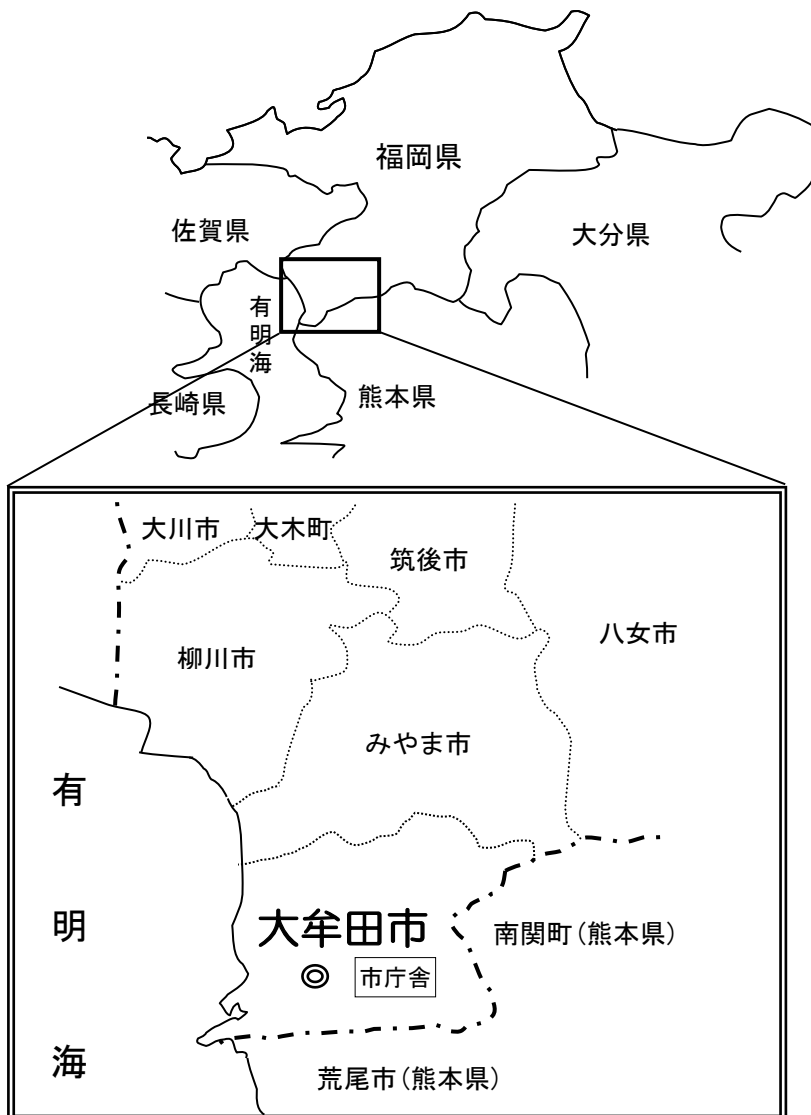
市庁舎位置	福岡県大牟田市有明町2丁目3番地（郵便番号 836-8666）		
市制施行	大正6年3月1日 昭和4年4月1日 三川町編入 昭和16年4月1日 銀水村、三池町、駛馬町、玉川村編入		
面積	81.45 Km ²		
幅	東西14.06Km	南北	10.87Km
人口	112,815人 (令和2年4月1日現在)		
世帯数	56,369世帯		

本市は、明治時代以降、日本の近代化を支えてきた石炭産業の隆盛とともに発展しました。これまでも多くの人が集まり、このまちに暮らす人々の英知と活力によって、様々な歴史や文化が生み出され、まちの魅力を形成しています。

まちづくりは人づくりからと言われるように、まちは人によって成り立つものです。人が生活を営むことにより活気が生まれます。人と人とのつながりの中から、やさしさや思いやりがはぐくまれます。家庭、地域、学校、職場など様々な場面において、多くの市民が人を育てることの重要性を認識しています。そのため、「人が育ち、人でにぎわい、人を大切にするほっとシティおおむた」を目指す都市像として掲げ、これまで以上に人を中心としたまちづくりを進めています。

～～目指す都市像～～

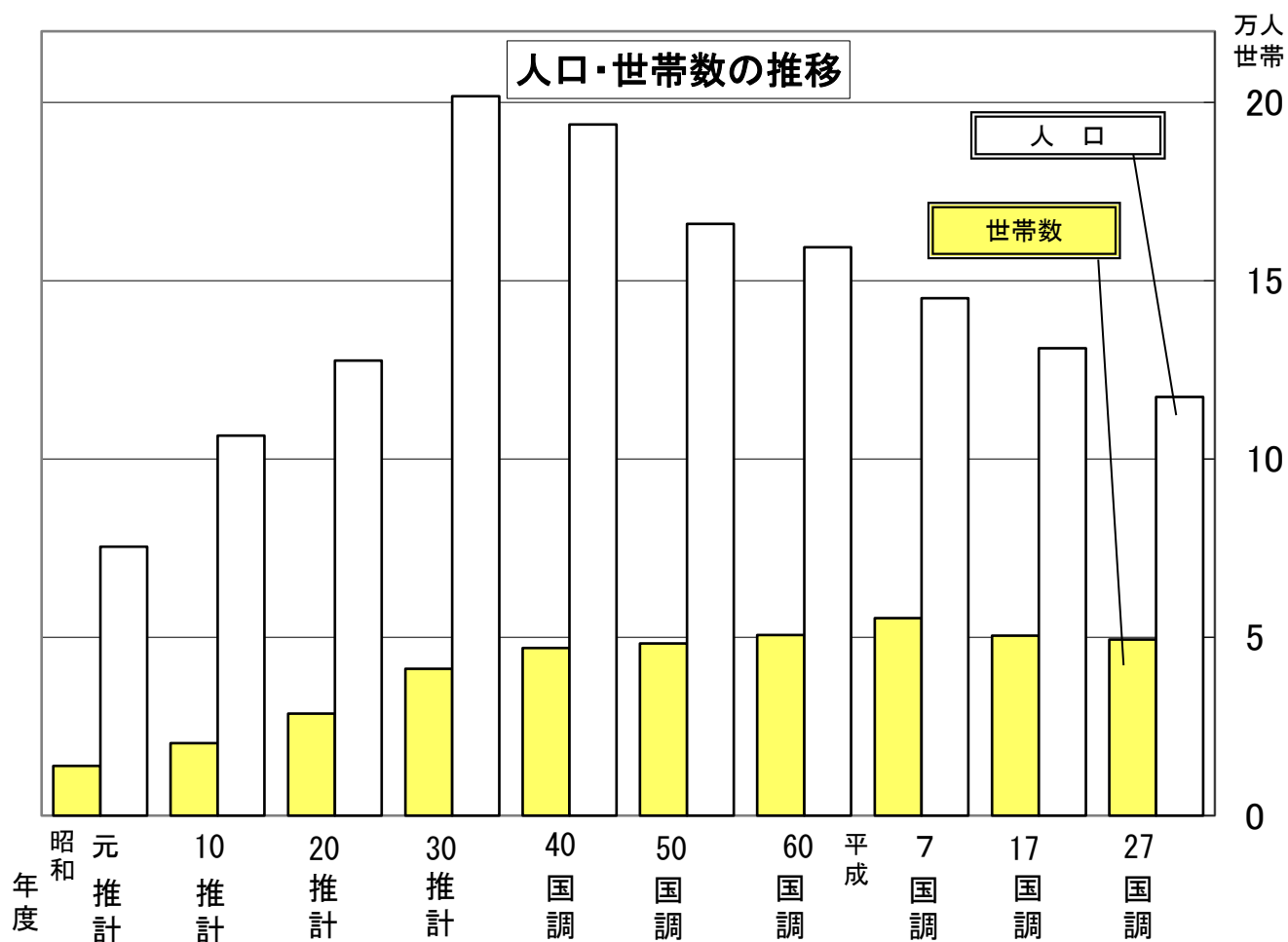
人が育ち、人でにぎわい、人を大切にする ほっとシティおおむた



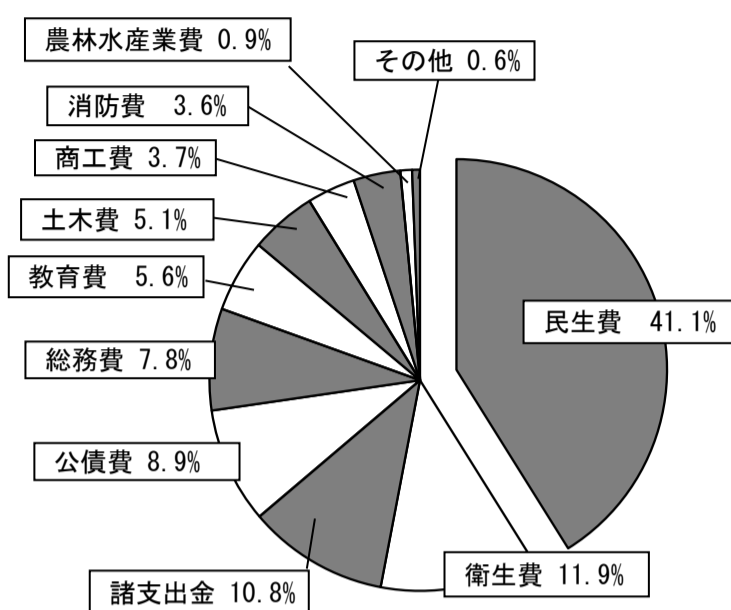
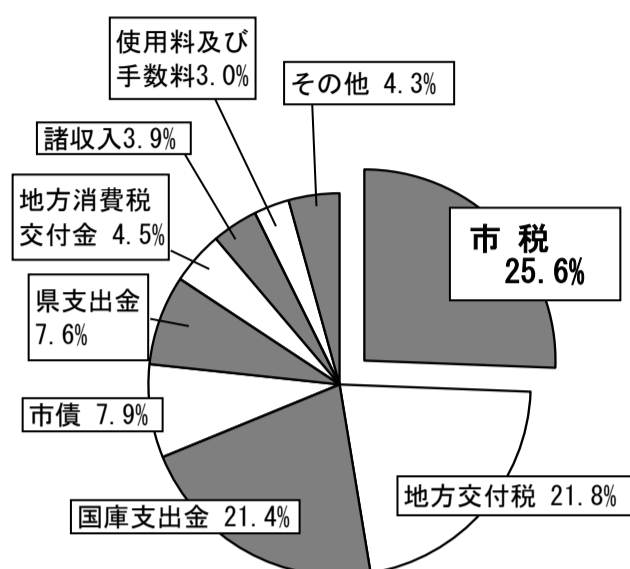
2. 人口・世帯数等調

区 分		年 度				
		27	28	29	30	元
人 口 (人)	男	54,631	54,012	53,469	52,932	52,311
	女	64,125	63,212	62,334	61,564	60,504
	総 数	118,756	117,224	115,803	114,496	112,815
	増 減 数	-1,455	-1,532	-1,421	-1,307	-1,681
世 帯 数	数	57,185	56,918	56,756	56,711	56,369
	増 減 数	-47	-267	-162	-45	-342
面 積 K m^2		81.45	81.45	81.45	81.45	81.45
人口密度 (人) / K m^2		1,458	1,439	1,422	1,406	1,385
一世帯当たり人口 (人)		2.08	2.06	2.04	2.02	2.00

(注) : 人口は各年度末現在の住民基本台帳による

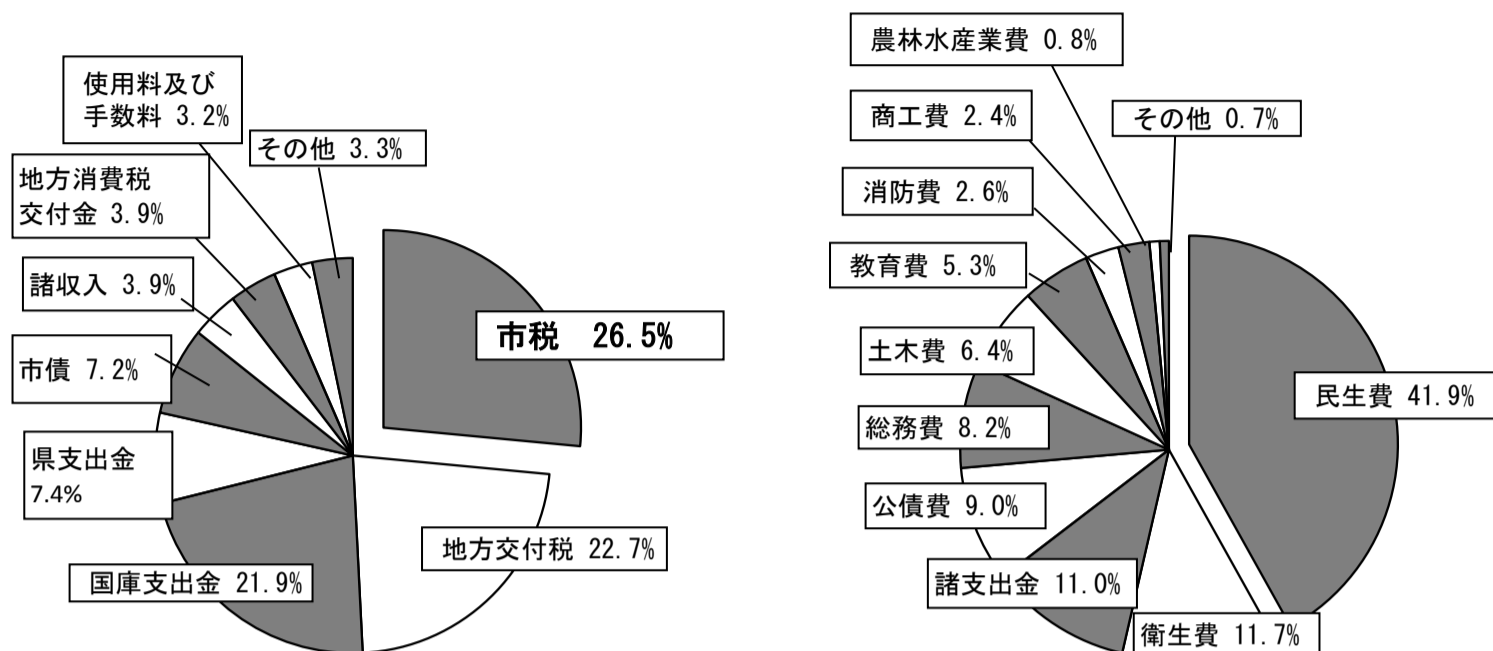


3. 令和2年度一般会計予算額（当初）



歳 入				歳 出			
款 別		予算額(千円)	構成比 (%)	款 別		予算額(千円)	構成比 (%)
1	市 税	14,177,610	25.6	1	議 会 費	332,725	0.6
2	地 方 譲 与 税	311,001	0.6	2	総 務 費	4,327,253	7.8
3	利 子 割 交 付 金	10,000	0.0	3	民 生 費	22,786,493	41.1
4	配 当 割 交 付 金	30,000	0.1	4	衛 生 費	6,615,840	11.9
5	株 式 等 譲 渡 所 得 割 交 付 金	20,000	0.0	5	農 林 水 産 業 費	509,340	0.9
6	法 人 事 業 税 交 付 金	90,000	0.2	6	商 工 費	2,079,502	3.7
7	地 方 消 費 税 交 付 金	2,500,000	4.5	7	土 木 費	2,801,702	5.1
8	ゴ ル フ 場 利 用 税 交 付 金	10,000	0.0	8	消 防 費	1,970,360	3.6
9	環 境 性 能 割 交 付 金	60,000	0.1	9	教 育 費	3,086,190	5.6
10	地 方 特 例 交 付 金	70,000	0.1	10	災 害 復 旧 費	4,000	0.0
11	地 方 交 付 税	12,100,000	21.8	11	公 債 費	4,943,361	8.9
12	交 通 安 全 対 策 特 別 交 付 金	22,500	0.0	12	諸 支 出 金	5,983,234	10.8
13	分 担 金 及 び 負 担 金	231,724	0.4	13	予 備 費	10,000	0.0
14	使 用 料 及 び 手 数 料	1,671,752	3.0				
15	国 庫 支 出 金	11,858,229	21.4				
16	県 支 出 金	4,204,509	7.6				
17	財 産 収 入	67,393	0.1				
18	寄 付 金	135,229	0.3				
19	繰 入 金	1,330,271	2.4				
20	繰 越 金	1	0.0				
21	諸 収 入	2,149,181	3.9				
22	市 債	4,400,600	7.9				
歳 入 合 計		55,450,000	100.0	歳 出 合 計		55,450,000	100.0

4. 令和元年度一般会計決算額

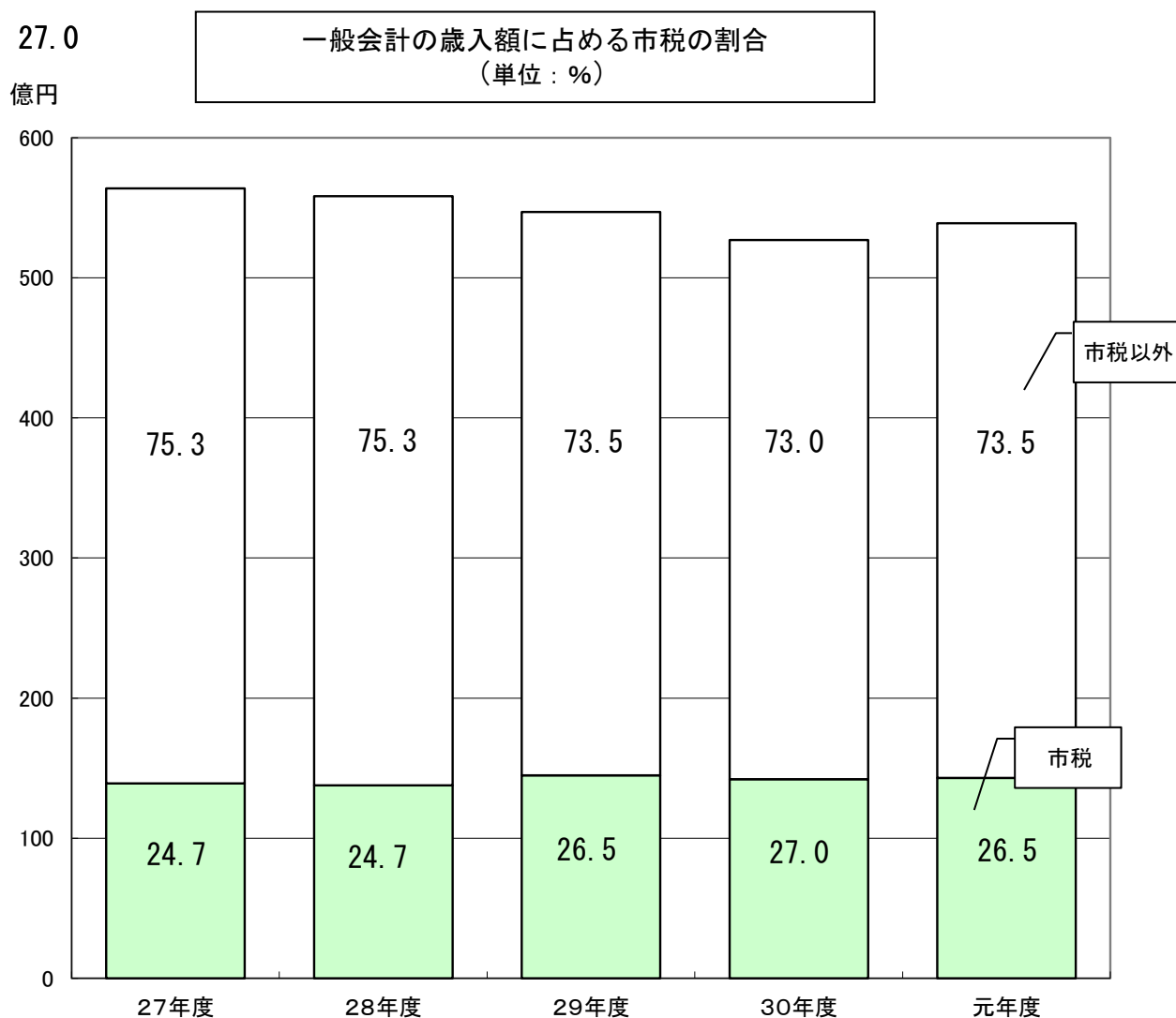


歳 入				歳 出			
款 別	決算額(千円)	構成比(%)		款 別	決算額(千円)	構成比(%)	
1 市 税	14,299,307	26.5		1 議 会 費	318,040	0.6	
2 地 方 譲 与 税	300,164	0.6		2 総 務 費	4,436,056	8.2	
3 利 子 割 交 付 金	7,291	0.0		3 民 生 費	22,512,506	41.9	
4 配 当 割 交 付 金	41,732	0.1		4 衛 生 費	6,266,365	11.7	
5 株 式 等 譲 渡 所 得 割 交 付 金	25,424	0.1		5 農 林 水 産 業 費	425,069	0.8	
6 地 方 消 費 税 交 付 金	2,080,349	3.9		6 商 工 費	1,302,390	2.4	
7 ゴ ル フ 場 利 用 税 交 付 金	9,998	0.0		7 土 木 費	3,464,210	6.4	
8 自 動 車 取 得 税 交 付 金	72,967	0.1		8 消 防 費	1,390,619	2.6	
9 地 方 特 例 交 付 金	155,235	0.3		9 教 育 費	2,854,988	5.3	
10 地 方 交 付 税	12,248,282	22.7		10 災 害 復 旧 費	53,638	0.1	
11 交 通 安 全 対 策 特 別 交 付 金	21,588	0.0		11 公 債 費	4,821,723	9.0	
12 分 担 金 及 び 負 担 金	346,734	0.7		12 諸 支 出 金	5,892,408	11.0	
13 使 用 料 及 び 手 数 料	1,706,168	3.2		13 予 備 費	0	0.0	
14 国 庫 支 出 金	11,797,622	21.9					
15 県 支 出 金	3,990,634	7.4					
16 財 産 収 入	221,779	0.4					
17 寄 付 金	276,078	0.5					
18 繰 入 金	178,574	0.3					
19 繰 越 金	109,038	0.2					
20 諸 収 入	2,104,868	3.9					
21 市 債	3,898,752	7.2					
歳 入 合 計	53,892,584	100.0		歳 出 合 計	53,738,012	100.0	

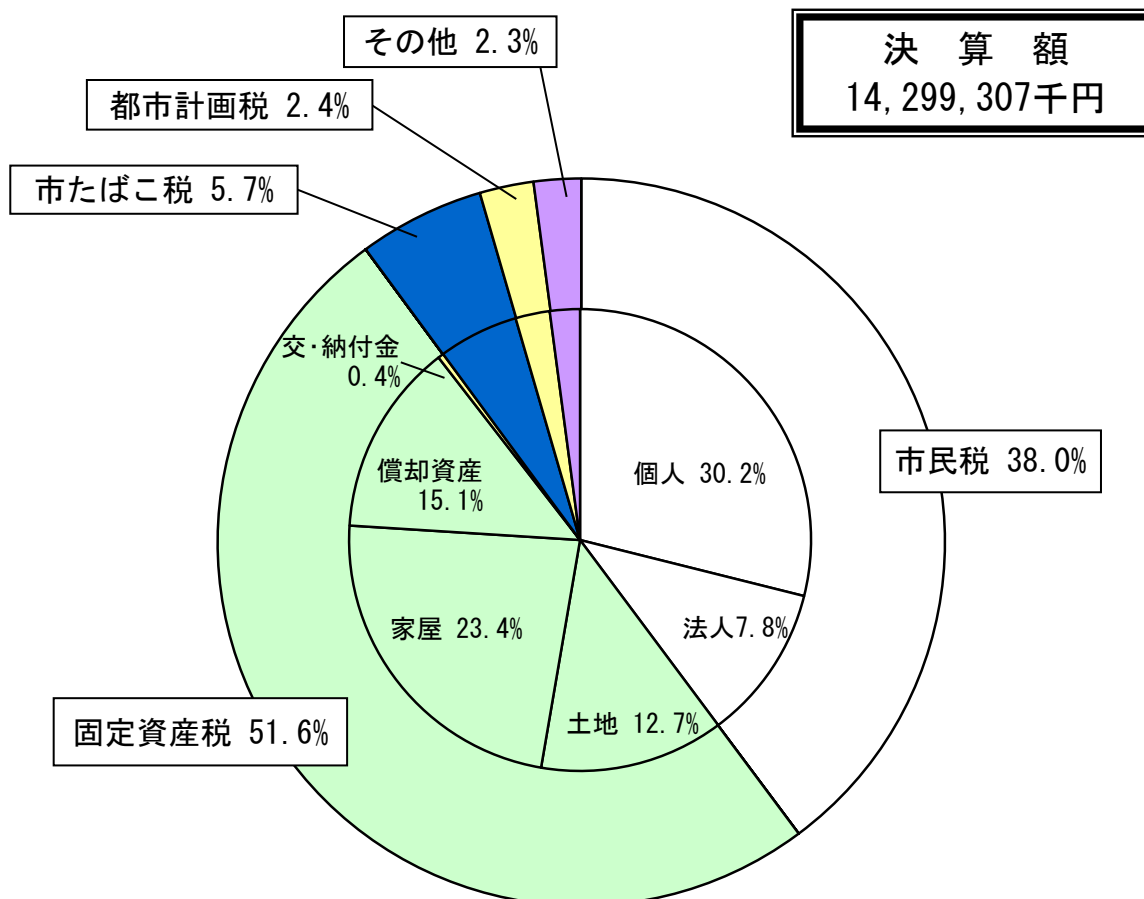
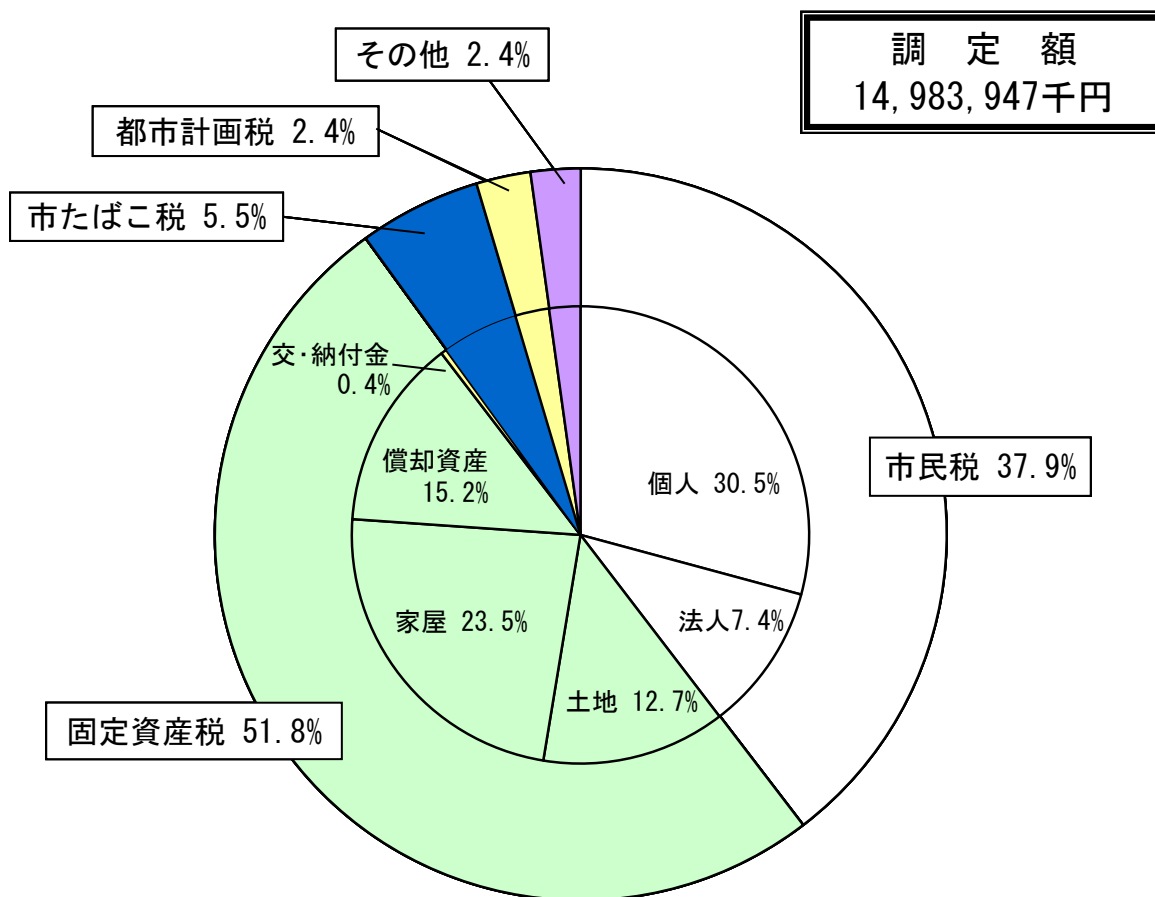
5. 一般会計決算額と市税

(単位：千円)

区 分		年 度				
		2 7	2 8	2 9	3 0	元
一般会計	歳入(ア)	56,378,156	55,830,159	54,689,928	52,683,608	53,892,584
	歳出(イ)	55,594,210	55,757,144	54,449,063	52,574,570	53,738,012
市税	総額(ウ)	13,913,804	13,768,700	14,486,382	14,219,044	14,299,307
	前年比 %	102.2	99.0	105.2	98.2	100.6
(ウ)/(ア) %		24.7	24.7	26.5	27.0	26.5
基準財政	収入額	11,511,270	12,120,644	11,771,665	12,447,009	12,062,530
	需要額	23,490,296	23,348,725	22,911,380	22,640,660	22,904,978
財政力指数		0.490	0.519	0.508	0.528	0.530



6. 令和元年度市税調定額・決算額の構成図



7. 過去5年度市税の税目別決算額

年 度 税 目	2 6					2 7				
	調 定 額 円	収 入 額 円	収入率 %	伸び率 %	構成比 %	調 定 額 円	収 入 額 円	収入率 %	伸び率 %	構成比 %
市 税	14,428,730,538	13,610,202,161	94.3	-2.9	100.0	14,712,708,554	13,913,803,667	94.6	2.2	100.0
現年度課税	13,691,442,934	13,525,833,729	98.8	-2.9	99.4	13,978,143,490	13,823,667,367	98.9	2.2	99.4
滞納繰越	737,287,604	84,368,432	11.4	-14.3	0.6	734,565,064	90,136,300	12.3	6.8	0.6
市 民 税	5,440,089,486	5,150,596,441	94.7	-7.6	37.8	5,808,092,254	5,527,187,022	95.2	7.3	39.7
個人	4,368,054,936	4,093,190,081	93.7	-1.3	30.1	4,417,142,864	4,150,027,145	94.0	1.4	29.8
(現)	4,127,460,191	4,059,815,459	98.4	-1.2		4,172,770,505	4,114,340,188	98.6	1.3	
(滞)	240,594,745	33,374,622	13.9	-14.1		244,372,359	35,686,957	14.6	6.9	
法人	1,072,034,550	1,057,406,360	98.6	-25.7	7.8	1,390,949,390	1,377,159,877	99.0	30.2	9.9
(現)	1,057,372,600	1,055,840,400	99.9	-25.7		1,377,668,600	1,375,648,991	99.9	30.3	
(滞)	14,661,950	1,565,960	10.7	15.6		13,280,790	1,510,886	11.4	-3.5	
固 定 資 産 税	7,450,638,279	6,968,065,314	93.5	0.4	51.2	7,376,374,196	6,903,940,296	93.6	-0.9	49.6
土地・家屋	5,655,726,362	5,286,123,862	93.5	0.6	38.8	5,502,840,673	5,147,207,745	93.5	-2.6	37.0
(現)土地	2,013,786,700	1,988,765,244	98.8	-2.9		1,947,800,400	1,923,937,648	98.8	-3.3	
家屋	3,304,717,400	3,263,656,031	98.8	3.0		3,227,409,700	3,187,870,293	98.8	-2.3	
(滞)土地家屋	337,222,262	33,702,587	10.0	-15.5		327,630,573	35,399,804	10.8	5.0	
償 却	1,728,695,117	1,615,724,652	93.5	1.1	11.9	1,807,304,923	1,690,503,951	93.5	4.6	12.1
(現)	1,625,621,800	1,605,423,323	98.8	1.3		1,699,700,800	1,678,877,548	98.8	4.6	
(滞)	103,073,317	10,301,329	10.0	-15.0		107,604,123	11,626,403	10.8	12.9	
交付金・納付金	66,216,800	66,216,800	100.0	-22.1	0.5	66,228,600	66,228,600	100.0	0.0	0.5
軽自動車税	262,490,234	241,483,418	92.0	1.9	1.8	267,209,116	246,313,217	92.2	2.0	1.8
(現)	244,146,900	238,397,321	97.6	2.1		248,471,100	242,879,500	97.7	1.9	
(滞)	18,343,334	3,086,097	16.8	-10.3		18,738,016	3,433,717	18.3	11.3	
環境性能割										
市たばこ税	898,436,913	898,436,913	100.0	-2.7	6.6	894,482,095	894,482,095	100.0	-0.4	6.4
(現)	898,436,913	898,436,913	100.0	-2.7		894,482,095	894,482,095	100.0	-0.4	
(滞)	-	-	-	-		-	-	-	-	
特別土地保有税	-	-	-	-	-	-	-	-	-	-
(現)	-	-	-	-	-	-	-	-	-	-
(滞)	-	-	-	-	-	-	-	-	-	-
都 市 計 画 税	376,147,096	350,691,545	93.2	0.2	2.6	365,746,503	341,076,647	93.3	-2.7	2.5
(現)	352,755,100	348,353,708	98.8	0.3		342,807,300	338,598,114	98.8	-2.8	
(滞)	23,391,996	2,337,837	10.0	-16.2		22,939,203	2,478,533	10.8	6.0	
入 湯 税	928,530	928,530	100.0	-11.5	0.0	804,390	804,390	100.0	-13.4	0.0
(現)	928,530	928,530	100.0	-11.5		804,390	804,390	100.0	-13.4	
(滞)	-	-	-	-		-	-	-	-	

年 度 税 目	2 8					2 9				
	調 定 額 円	収 入 額 円	収入率 %	伸び率 %	構成比 %	調 定 額 円	収 入 額 円	収入率 %	伸び率 %	構成比 %
市 税	14,530,354,764	13,768,699,614	94.8	-1.0	100.0	15,221,828,682	14,486,382,521	95.2	5.2	100.0
現年度課税	13,818,596,207	13,670,163,112	98.9	-1.1	99.3	14,532,110,549	14,390,879,278	99.0	5.3	99.3
滞納繰越	711,758,557	98,536,502	13.8	9.3	0.7	689,718,133	95,503,243	13.8	-3.1	0.7
市 民 税	5,420,843,371	5,146,099,977	94.9	-6.9	37.4	6,034,108,235	5,766,774,296	95.6	12.1	39.8
個 人	4,419,027,258	4,154,840,808	94.0	0.1	30.2	4,443,055,491	4,185,258,556	94.2	0.7	28.9
（現）	4,170,307,861	4,116,019,205	98.7	0.0		4,194,238,380	4,147,436,134	98.9	0.8	
（滞）	248,719,397	38,821,603	15.6	8.8		248,817,111	37,822,422	15.2	-2.6	
法 人	1,001,816,113	991,259,169	98.9	-28.0	7.2	1,591,052,744	1,581,515,740	99.4	59.5	10.9
（現）	991,417,300	989,804,600	99.8	-28.0		1,581,605,400	1,579,992,050	99.9	59.6	
（滞）	10,398,813	1,454,569	14.0	-3.7		9,447,344	1,523,690	16.1	4.8	
固 定 資 産 税	7,554,504,674	7,113,302,531	94.2	3.0	51.7	7,674,767,212	7,252,580,552	94.5	2.0	50.1
土地・家屋	5,519,481,859	5,194,269,716	94.1	0.9	37.7	5,552,945,500	5,245,111,898	94.5	1.0	36.2
（現）土地	1,909,965,700	1,888,159,125	98.9	-1.9		1,879,244,200	1,858,054,584	98.9	-1.6	
家屋	3,305,620,100	3,267,878,977	98.9	2.5		3,389,090,800	3,350,876,753	98.9	2.5	
（滞）土地家屋	303,896,059	38,231,614	12.6	8.0		284,610,500	36,180,561	12.7	-5.4	
償 却	1,968,575,615	1,852,585,615	94.1	9.6	13.5	2,062,790,712	1,948,437,654	94.5	5.2	13.5
（現）	1,860,188,200	1,838,949,947	98.9	9.5		1,957,064,500	1,934,997,413	98.9	5.2	
（滞）	108,387,415	13,635,668	12.6	17.3		105,726,212	13,440,241	12.7	-1.4	
交付金・納付金	66,447,200	66,447,200	100.0	0.3	0.5	59,031,000	59,031,000	100.0	-11.2	0.4
軽自動車税	314,843,799	291,877,722	92.7	18.5	2.1	328,243,077	303,786,617	92.5	4.1	2.1
（現）	295,985,500	288,189,300	97.4	18.7		307,218,400	299,804,482	97.6	4.0	
（滞）	18,858,299	3,688,422	19.6	7.4		21,024,677	3,982,135	18.9	8.0	
環境性能割										
市たばこ税	872,889,616	872,889,616	100.0	-2.4	6.3	816,248,029	816,248,029	100.0	-6.5	5.6
（現）	872,889,616	872,889,616	100.0	-2.4		816,248,029	816,248,029	100.0	-6.5	
（滞）	-	-	-	-		-	-	-	-	
特別土地保有税	-	-	-	-	-	-	-	-	-	-
（現）	-	-	-	-	-	-	-	-	-	-
（滞）	-	-	-	-	-	-	-	-	-	-
都市計画税	366,515,374	343,771,838	93.8	0.8	2.5	367,956,789	346,487,687	94.2	0.8	2.4
（現）	345,016,800	341,067,212	98.9	0.7		347,864,500	343,933,493	98.9	0.8	
（滞）	21,498,574	2,704,626	12.6	9.1		20,092,289	2,554,194	12.7	-5.6	
入湯税	757,930	757,930	100.0	-5.8	0.0	505,340	505,340	100.0	-33.3	0.0
（現）	757,930	757,930	100.0	-5.8		505,340	505,340	100.0	-33.3	
（滞）	-	-	-	-		-	-	-	-	

年 度 税 目	30					元				
	調 定 額 円	収 入 額 円	収入率 %	伸び率 %	構成比 %	調 定 額 円	収 入 額 円	収入率 %	伸び率 %	構成比 %
市 税	14,914,243,939	14,219,044,252	95.3	-1.8	100.0	14,983,946,611	14,299,307,383	95.4	0.6	100.0
現年度課税	14,258,988,982	14,117,684,424	99.0	-1.9	99.3	14,338,275,550	14,204,377,727	99.1	0.6	99.3
滞納繰越	655,254,957	101,359,828	15.5	6.1	0.7	645,671,061	94,929,656	14.7	-6.3	0.7
市 民 税	5,757,180,709	5,496,530,404	95.5	-4.7	38.7	5,687,487,206	5,430,529,299	95.5	-1.2	38.0
個 人	4,560,954,055	4,306,920,804	94.4	2.9	30.3	4,567,334,552	4,316,706,199	94.5	0.2	30.2
（現）	4,320,661,120	4,262,927,216	98.7	2.8		4,327,715,236	4,277,675,417	98.8	0.3	
（滞）	240,292,935	43,993,588	18.3	16.3		239,619,316	39,030,782	16.3	-11.3	
法 人	1,196,226,654	1,189,609,600	99.4	-24.8	8.4	1,120,152,654	1,113,823,100	99.4	-6.4	7.8
（現）	1,189,639,000	1,188,533,300	99.9	-24.8		1,114,489,100	1,113,070,300	99.9	-6.3	
（滞）	6,587,654	1,076,300	16.3	-29.4		5,663,554	752,800	13.3	-30.1	
固 定 資 産 税	7,653,977,667	7,265,012,129	94.9	0.2	51.1	7,761,593,866	7,379,909,041	95.1	1.6	51.6
土地・家屋	5,393,821,452	5,117,583,890	94.9	-2.4	36.0	5,429,920,001	5,160,854,061	95.0	0.8	36.1
（現）土地	1,837,500,800	1,819,383,956	99.0	-2.1		1,819,866,900	1,802,138,619	99.0	-0.9	
家屋	3,295,647,700	3,263,154,255	99.0	-2.6		3,357,485,400	3,324,778,369	99.0	1.9	
（滞）土地家屋	260,672,952	35,045,679	13.4	-3.1		252,567,701	33,937,073	13.4	-3.2	
償 却	2,201,129,215	2,088,401,239	94.9	7.2	14.7	2,272,719,965	2,160,101,080	95.0	3.4	15.1
（現）	2,094,752,900	2,074,099,678	99.0	7.2		2,167,006,500	2,145,896,549	99.0	3.5	
（滞）	106,376,315	14,301,561	13.4	6.4		105,713,465	14,204,531	13.4	-0.7	
交付金・納付金	59,027,000	59,027,000	100.0	0.0	0.4	58,953,900	58,953,900	100.0	-0.1	0.4
軽自動車税	340,946,713	314,821,004	92.3	3.6	2.2	353,954,909	326,790,405	92.3	3.8	2.3
（現）	318,251,400	310,382,950	97.5	3.5		327,681,700	320,126,400	97.7	3.1	
（滞）	22,695,313	4,438,054	19.6	11.4		24,208,709	4,599,505	19.0	3.6	
環境性能割						2,064,500	2,064,500	100.0		
市たばこ税	802,892,562	802,892,562	100.0	-1.6	5.6	820,131,314	820,131,314	100.0	2.1	5.7
（現）	802,892,562	802,892,562	100.0	-1.6		820,131,314	820,131,314	100.0	2.1	
（滞）	-	-	-	-	-	-	-	-	-	-
特別土地保有税	-	-	-	-	-	-	-	-	-	-
（現）	-	-	-	-	-	-	-	-	-	-
（滞）	-	-	-	-	-	-	-	-	-	-
都市計画税	358,821,688	339,363,553	94.6	-2.1	2.4	359,852,116	341,020,124	94.8	0.5	2.4
（現）	340,191,900	336,858,907	99.0	-2.1		341,953,800	338,615,159	99.0	0.5	
（滞）	18,629,788	2,504,646	13.4	-1.9		17,898,316	2,404,965	13.4	-4.0	
入湯税	424,600	424,600	100.0	-16.0	0.0	927,200	927,200	100.0	118.4	0.0
（現）	424,600	424,600	100.0	-16.0		927,200	927,200	100.0	118.4	
（滞）	-	-	-	-	-	-	-	-	-	-

8. 市税の市民負担の状況調

(単位：円)

(単位：円)

年 度 区 分	27		28		29		30		元	
	1人 当たり	1世帯 当たり	1人 当たり	1世帯 当たり	1人 当たり	1世帯 当たり	1人 当たり	1世帯 当たり	1人 当たり	1世帯 当たり
市 民 税	46,542	96,654	43,900	90,413	49,798	101,606	48,006	96,922	48,137	96,339
固 定 資 産 税	57,578	119,572	60,114	123,807	62,119	126,745	62,937	127,065	64,893	129,876
交 付 金 納 付 金	558	1,158	567	1,167	510	1,040	516	1,041	523	1,046
軽自動車税	2,074	4,307	2,490	5,128	2,623	5,353	2,750	5,551	2,897	5,797
市たばこ税	7,532	15,642	7,446	15,336	7,049	14,382	7,012	14,158	7,270	14,549
特別土地保有税	0	0	0	0	0	0	0	0	0	0
都市計画税	2,872	5,964	2,933	6,040	2,992	6,105	2,964	5,984	3,023	6,050
入 湯 税	7	14	6	13	4	9	4	7	8	16
合 計	117,163	243,311	117,456	241,904	125,095	255,240	124,189	250,728	126,751	253,673
前 年 比 %	103.5	102.3	100.3	99.4	106.5	105.5	99.3	98.2	102.1	101.2

注：決算額による（滞納繰越分を含む）
人口、世帯は年度末による

9. 市税の徴収に要する経費に関する調

(単位：千円)

区 分		年 度					
		27	28	29	30	元	
税 収 入 額	市 税 (ア)	13,913,804	13,768,700	14,486,382	14,219,044	14,299,307	
	個人 の 県 民 税	2,749,400	2,752,734	2,773,395	2,853,971	2,860,481	
	合 計 (イ)	16,663,204	16,521,434	17,259,777	17,073,015	17,159,788	
徴 税 費	人 件 費	基 本 給	194,685	192,675	197,675	194,320	188,050
		超 過 勤 務 手 当	14,915	13,344	15,734	14,653	12,962
		そ の 他 の 手 当	79,854	80,140	83,133	82,916	81,708
		そ の 他	62,993	60,198	62,194	62,491	61,832
		小 計	352,387	346,357	358,736	354,380	344,552
	需 用 費	旅 費	133	78	76	86	111
		そ の 他	87,173	115,419	110,036	82,788	128,764
		小 計	87,306	115,497	110,112	82,874	128,875
	報 奨 金 及 び こ れ に 類 す る 経 費	7	7	7	12	12	
	そ の 他	2,985	3,941	3,414	3,318	3,622	
合 計 (ウ)	442,685	465,802	472,269	440,584	477,061		
県 民 税 徴 収	納 税 義 務 者 数 を 基 準 に し た 金 額	145,258	145,558	146,263	146,951	148,120	
取 扱 費	報 償 金 の 額 に 相 当 す る 金 額	0	0	0	0	0	
合 計 (エ)	145,258	145,558	146,263	146,951	148,120		
(ウ) - (エ) (オ)		297,427	320,244	326,006	293,633	328,941	
税 収 入 額 に 対 す る	(ウ) / (イ) %	2.7	2.8	2.7	2.6	2.8	
徴 税 費 の 割 合	(オ) / (ア) %	2.1	2.3	2.3	2.1	2.3	
徴 税 職 員 数	(人)	55	55	56	57	55	

※ 徴税職員数は各年度末現在による

※ 県民税徴収取扱費の記載は、市町村税課税状況等の調によるもので、39ページの県民税徴収委託金のうち、調査票記載要領等において指定された項目のみ記載している。