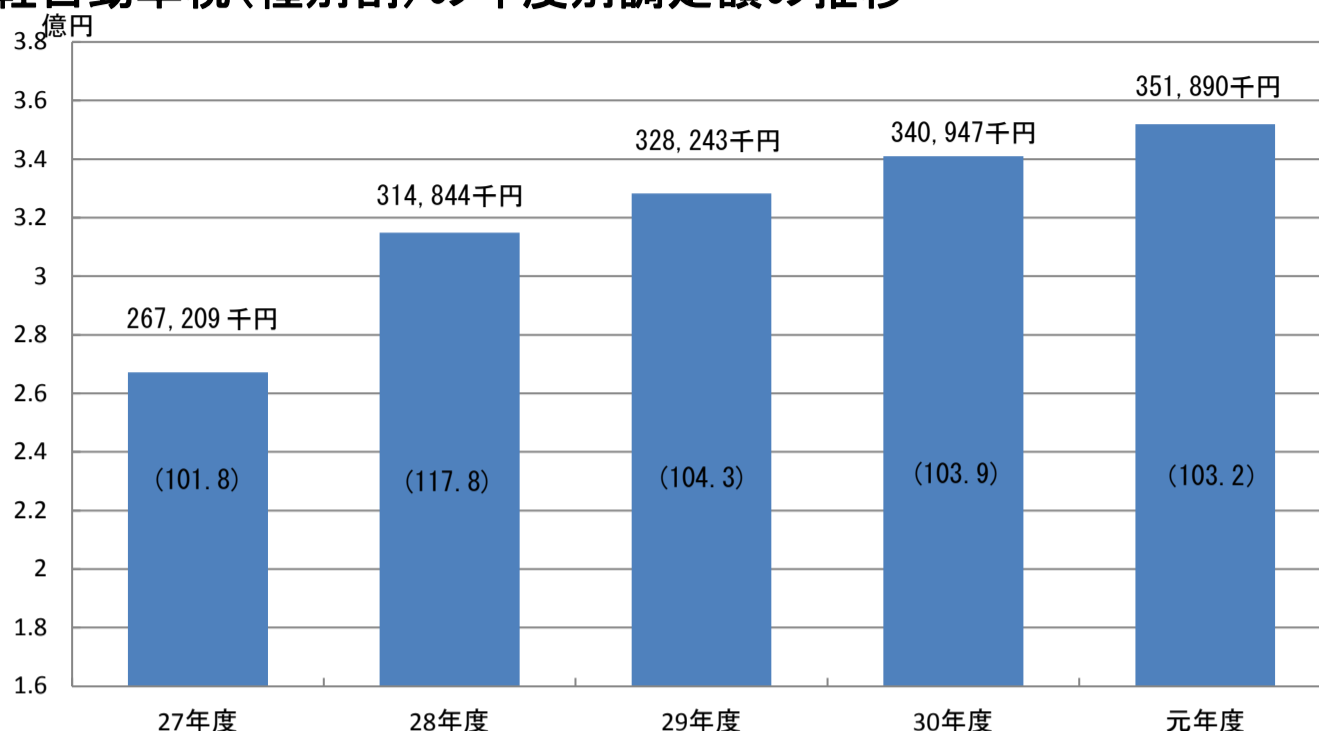


IV 諸 税

1. 軽自動車税(種別割)の年度別調定額の推移



注：滞納繰越分を含む。

() 内は前年度比%

2 (1) 軽自動車税(種別割)課税台数調(当初)

| 年度 | 28 | 29 | 30 | 元 | 2 |
|---------|--------|--------|--------|--------|--------|
| 課税台数(台) | 48,938 | 48,651 | 48,428 | 48,220 | 47,931 |
| 前年比(%) | 100.0 | 99.4 | 99.5 | 99.6 | 99.4 |

2 (2) 軽自動車税(環境性能割)課税額

| 年度 | 元 | | | | |
|--------|-----------|--|--|--|--|
| 課税額 | 2,064,500 | | | | |
| 前年比(%) | - | | | | |

※R元.10~

3. 軽自動車等の新規登録及び廃車処理台数調

| 年度 | 27 | 28 | 29 | 30 | 元 |
|-----------|--------|--------|--------|--------|--------|
| 新規登録台数(台) | 7,169 | 7,559 | 7,357 | 6,687 | 6,327 |
| 変更台数(台) | 1,716 | 1,912 | 2,140 | 2,445 | 2,471 |
| 廃車台数(台) | 7,016 | 7,653 | 7,680 | 7,502 | 6,584 |
| 計 | 15,901 | 17,124 | 17,177 | 16,634 | 15,382 |
| 前年比(%) | 99.2 | 107.7 | 100.3 | 96.8 | 92.5 |

4. 軽自動車税（種別割）に関する調（当初）

| 年度 区分 | 28 | | | 29 | | | 30 | | | 元 | | | 2 | | | | |
|---|------------------------------|-----------|----------|----------|-----------|----------|----------|-----------|----------|----------|-----------|----------|----------|-----------|----------|---------|------|
| | 課税数 台 | 調定額 千円 | 構成比 % | 課税数 台 | 調定額 千円 | 構成比 % | 課税数 台 | 調定額 千円 | 構成比 % | 課税数 台 | 調定額 千円 | 構成比 % | 課税数 台 | 調定額 千円 | 構成比 % | | |
| 原 動 機 付 自 転 車 | 50cc以下 | 8,329 | 16,658 | 5.5 | 7,938 | 15,876 | 5.0 | 7,530 | 15,060 | 4.6 | 7,169 | 14,338 | 4.3 | 6,834 | 13,668 | 4.0 | |
| | 51cc～90cc | 479 | 958 | 0.3 | 439 | 878 | 0.3 | 398 | 796 | 0.2 | 384 | 768 | 0.2 | 380 | 760 | 0.2 | |
| | 91cc～125cc | 960 | 2,304 | 0.8 | 1,004 | 2,409 | 0.8 | 1,021 | 2,450 | 0.8 | 1,042 | 2,501 | 0.7 | 1,064 | 2,554 | 0.7 | |
| | 計 | 9,768 | 19,920 | 6.6 | 9,381 | 19,163 | 6.1 | 8,949 | 18,306 | 5.6 | 8,595 | 17,607 | 5.2 | 8,278 | 16,982 | 4.9 | |
| 軽 自 動 車 及 び 小 型 特 殊 自 動 車 | 軽二輪車 | 1,192 | 4,291 | 1.4 | 1,156 | 4,162 | 1.3 | 1,205 | 4,338 | 1.3 | 1,220 | 4,392 | 1.3 | 1,239 | 4,460 | 1.3 | |
| | 三 輪 車 | 旧課税率 | 0 | 0 | 0.0 | 0 | 0 | 0.0 | 0 | 0 | 0.0 | 0 | 0 | 0.0 | 0 | 0 | 0.0 |
| | | 新税率適用 | 0 | 0 | 0.0 | 0 | 0 | 0.0 | 0 | 0 | 0.0 | 0 | 0 | 0.0 | 0 | 0 | 0.0 |
| | | 重課適用 | 2 | 9 | 0.0 | 2 | 9 | 0.0 | 2 | 9 | 0.0 | 2 | 9 | 0.0 | 3 | 14 | 0.0 |
| | | 75%軽課適用 | 0 | 0 | 0.0 | 0 | 0 | 0.0 | 0 | 0 | 0.0 | 0 | 0 | 0.0 | 0 | 0 | 0.0 |
| | | 50%軽課適用 | 0 | 0 | 0.0 | 0 | 0 | 0.0 | 0 | 0 | 0.0 | 0 | 0 | 0.0 | 0 | 0 | 0.0 |
| | | 25%軽課適用 | 0 | 0 | 0.0 | 0 | 0 | 0.0 | 0 | 0 | 0.0 | 0 | 0 | 0.0 | 0 | 0 | 0.0 |
| | 四 輪 乗 用 車 (営) | 旧課税率 | 1 | 6 | 0.0 | 0 | 0 | 0.0 | 1 | 6 | 0.0 | 4 | 22 | 0.0 | 3 | 17 | 0.0 |
| | | 新税率適用 | 0 | 0 | 0.0 | 0 | 0 | 0.0 | 1 | 7 | 0.0 | 1 | 7 | 0.0 | 0 | 0 | 0.0 |
| | | 重課適用 | 0 | 0 | 0.0 | 1 | 8 | 0.0 | 1 | 8 | 0.0 | 1 | 8 | 0.0 | 3 | 25 | 0.0 |
| | | 75%軽課適用 | 0 | 0 | 0.0 | 0 | 0 | 0.0 | 0 | 0 | 0.0 | 0 | 0 | 0.0 | 0 | 0 | 0.0 |
| | | 50%軽課適用 | 0 | 0 | 0.0 | 0 | 0 | 0.0 | 0 | 0 | 0.0 | 0 | 0 | 0.0 | 0 | 0 | 0.0 |
| | | 25%軽課適用 | 0 | 0 | 0.0 | 1 | 5 | 0.0 | 0 | 0 | 0.0 | 0 | 0 | 0.0 | 1 | 5 | 0.0 |
| | 四 輪 乗 用 車 (自) | 旧課税率 | 22,676 | 163,267 | 53.9 | 20,512 | 147,686 | 46.9 | 18,601 | 133,927 | 41.0 | 16,711 | 120,319 | 35.8 | 14,791 | 106,495 | 31.0 |
| | | 新税率適用 | 89 | 961 | 0.3 | 1,878 | 20,282 | 6.4 | 3,851 | 41,591 | 12.7 | 5,633 | 60,836 | 18.1 | 7,293 | 78,764 | 22.9 |
| | | 重課適用 | 4,797 | 61,881 | 20.4 | 5,574 | 71,905 | 22.8 | 5,983 | 77,181 | 23.6 | 6,250 | 80,625 | 24.0 | 6,493 | 83,760 | 24.4 |
| | | 75%軽課適用 | 1 | 3 | 0.0 | 0 | 0 | 0.0 | 0 | 0 | 0.0 | 0 | 0 | 0.0 | 0 | 0 | 0.0 |
| | | 50%軽課適用 | 801 | 4,326 | 1.4 | 812 | 4,385 | 1.4 | 456 | 2,462 | 0.8 | 357 | 1,928 | 0.6 | 247 | 1,334 | 0.4 |
| | | 25%軽課適用 | 791 | 6,407 | 2.1 | 626 | 5,071 | 1.6 | 787 | 6,375 | 2.0 | 894 | 7,241 | 2.2 | 1,029 | 8,335 | 2.4 |
| | 四 輪 貨 物 車 (営) | 旧課税率 | 92 | 276 | 0.1 | 81 | 243 | 0.1 | 77 | 231 | 0.1 | 63 | 189 | 0.1 | 55 | 165 | 0.0 |
| | | 新税率適用 | 5 | 19 | 0.0 | 10 | 38 | 0.0 | 20 | 76 | 0.0 | 32 | 122 | 0.0 | 43 | 163 | 0.0 |
| | | 重課適用 | 31 | 140 | 0.0 | 29 | 130 | 0.0 | 32 | 144 | 0.0 | 34 | 153 | 0.0 | 40 | 180 | 0.1 |
| | | 75%軽課適用 | 0 | 0 | 0.0 | 0 | 0 | 0.0 | 0 | 0 | 0.0 | 0 | 0 | 0.0 | 0 | 0 | 0.0 |
| | | 50%軽課適用 | 0 | 0 | 0.0 | 0 | 0 | 0.0 | 0 | 0 | 0.0 | 0 | 0 | 0.0 | 0 | 0 | 0.0 |
| | | 25%軽課適用 | 6 | 17 | 0.0 | 4 | 12 | 0.0 | 3 | 9 | 0.0 | 4 | 12 | 0.0 | 4 | 12 | 0.0 |
| | 四 輪 貨 物 車 (自) | 旧課税率 | 4,176 | 16,704 | 5.5 | 3,567 | 14,268 | 4.5 | 3,079 | 12,316 | 3.8 | 2,631 | 10,524 | 3.1 | 2,229 | 8,916 | 2.6 |
| | | 新税率適用 | 217 | 1,085 | 0.4 | 538 | 2,690 | 0.9 | 874 | 4,370 | 1.3 | 1,208 | 6,040 | 1.8 | 1,496 | 7,480 | 2.2 |
| 重課適用 | | 2,211 | 13,266 | 4.4 | 2,376 | 14,256 | 4.5 | 2,419 | 14,514 | 4.4 | 2,431 | 14,586 | 4.3 | 2,448 | 14,688 | 4.3 | |
| 75%軽課適用 | | 0 | 0 | 0.0 | 0 | 0 | 0.0 | 0 | 0 | 0.0 | 0 | 0 | 0.0 | 0 | 0 | 0.0 | |
| 50%軽課適用 | | 0 | 0 | 0.0 | 0 | 0 | 0.0 | 0 | 0 | 0.0 | 0 | 0 | 0.0 | 0 | 0 | 0.0 | |
| 25%軽課適用 | | 63 | 239 | 0.1 | 87 | 331 | 0.1 | 63 | 240 | 0.1 | 71 | 270 | 0.1 | 57 | 217 | 0.1 | |
| 農耕作業用 | 453 | 1,087 | 0.4 | 439 | 1,054 | 0.3 | 421 | 1,010 | 0.3 | 415 | 996 | 0.3 | 415 | 996 | 0.3 | | |
| 特殊作業用 | 89 | 525 | 0.2 | 95 | 561 | 0.2 | 97 | 572 | 0.2 | 105 | 620 | 0.2 | 139 | 820 | 0.2 | | |
| 計 | 37,693 | 274,509 | 90.6 | 37,788 | 287,096 | 91.1 | 37,973 | 299,386 | 91.7 | 38,067 | 308,899 | 92.0 | 38,028 | 316,846 | 92.3 | | |
| 二輪の小型自動車 | 1,400 | 8,400 | 2.8 | 1,410 | 8,460 | 2.7 | 1,432 | 8,592 | 2.6 | 1,489 | 8,934 | 2.7 | 1,562 | 9,372 | 2.7 | | |
| ミニカー | 77 | 285 | 0.1 | 72 | 266 | 0.1 | 74 | 274 | 0.1 | 69 | 255 | 0.1 | 63 | 233 | 0.1 | | |
| 合計 | 48,938 | 303,114 | 100.0 | 48,651 | 314,985 | 100.0 | 48,428 | 326,558 | 100.0 | 48,220 | 335,695 | 100.0 | 47,931 | 343,433 | 102.3 | | |
| 前年比 % | 100.0 | 118.9 | | 99.4 | 103.9 | | 99.5 | 103.7 | | 99.6 | 102.8 | | 99.4 | 102.3 | | | |

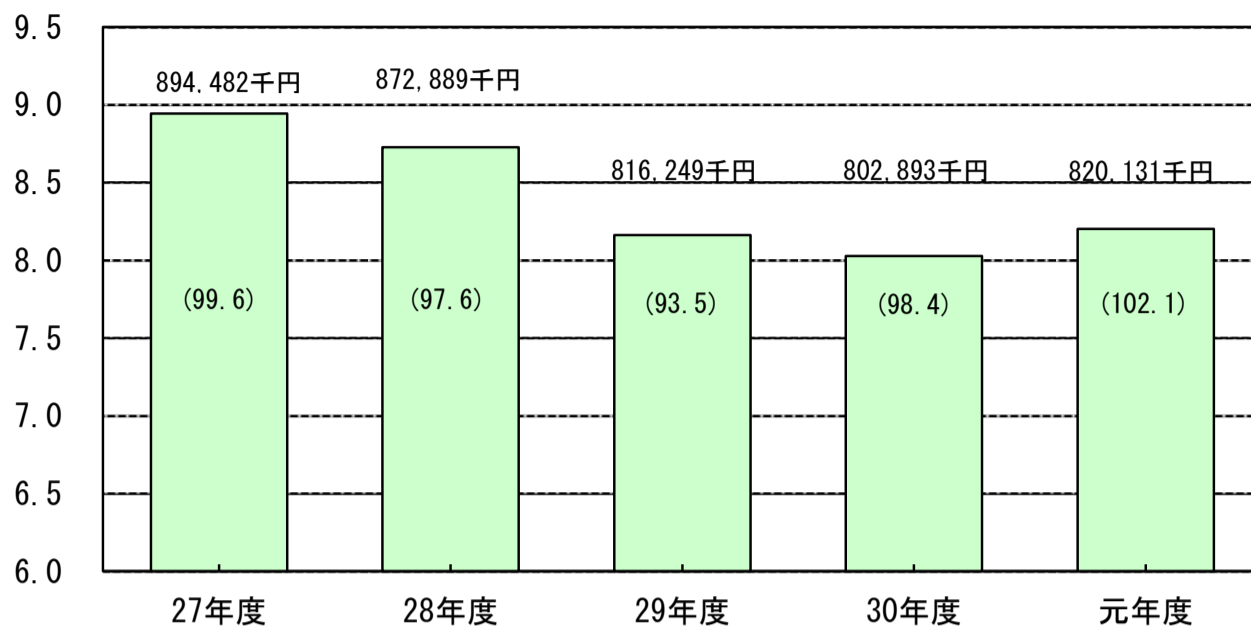
※三輪・四輪の軽自動車の税率区分について

- H28年度から …… 「旧課税率」…初度検査年月27.3.31以前で重課適用以外のもの
- H28年度から …… 「新税率適用」…初度検査年月27.4.1以後で軽課適用以外のもの
- H28年度から …… 「重課適用」…初度検査年月から13年超のもの
- H28年度から …… 「75%軽課適用」…前年度に初度検査を受けた電気・天然ガス自動車
- H28、29年度 …… 「50%軽課適用」…前年度に初度検査を受けたガソリン車で、乗用H32燃費基準+20%達成、貨物H27燃費基準+35%達成のもの
- H28、29年度 …… 「25%軽課適用」…前年度に初度検査を受けたガソリン車で、乗用H32燃費基準達成、貨物H27燃費基準+15%達成のもの
- H30年度から …… 「50%軽課適用」…前年度に初度検査を受けたガソリン車で、乗用H32燃費基準+30%達成、貨物H27燃費基準+35%達成のもの
- H30年度から …… 「25%軽課適用」…前年度に初度検査を受けたガソリン車で、乗用H32燃費基準達成+10%達成、貨物H27燃費基準+15%達成のもの

5. 市たばこ税の年度別調定額の推移

億円

() 内は前年度比%



6. 市たばこ税に関する調

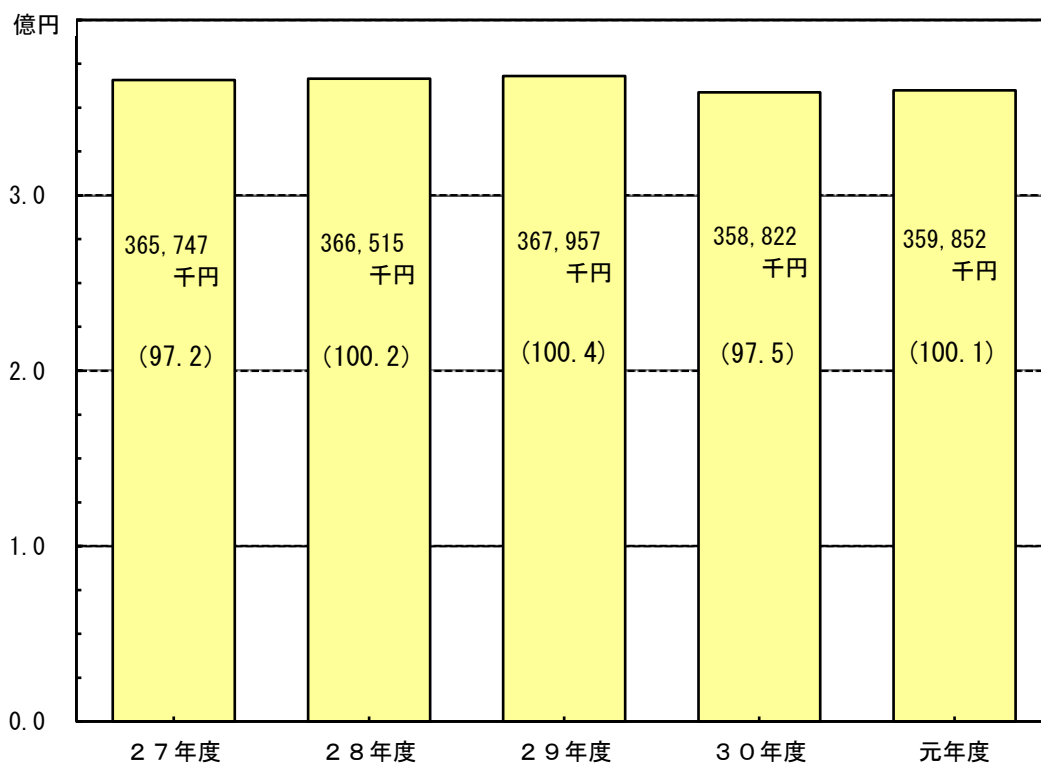
| 年度 | 区分 | たばこ売渡し数 千本 | 前年比 % | 課税標準 | | 税率 | | 税額 千円 | 前年比 % | 千本当たりの額 円 |
|----|----|---------------|----------|-----------------------|-------------------------------|---------|-------|----------|----------|--------------|
| | | | | 千本 | 千本 | 千本 | 千本 | | | |
| 27 | | 176,474 | 99.5 | 従量割 164,142 12,332 | 5,262円/千本 2,495円/千本 (旧3級品) | 894,482 | 99.6 | 5,069 | | |
| 28 | | 171,013 | 96.9 | 従量割 159,694 11,319 | 5,262円/千本 2,925円/千本 (旧3級品) | 872,889 | 97.6 | 5,104 | | |
| 29 | | 158,489 | 92.7 | 従量割 149,405 9,083 | 5,262円/千本 3,355円/千本 (旧3級品) | 816,249 | 93.5 | 5,150 | | |
| 30 | | 149,435 | 94.3 | 従量割 142,682 6,753 | 5,692円/千本 4,000円/千本 (旧3級品) | 802,893 | 98.4 | 5,373 | | |
| 元 | | 145,045 | 97.1 | 従量割 141,769 3,276 | 5,692円/千本 R元. 10~旧3級品も同額 | 820,131 | 102.1 | 5,654 | | |

7. 入湯税に関する調

平成18年10月1日 条例施行

| 年度 | 施設数 | 課税標準 (人) | | | 調定額 (円) | 前年比 (%) |
|----|-----|----------|---------|-------|------------|------------|
| | | 宿泊(150) | 日帰り(70) | 計 | | |
| 27 | 2 | 1,738 | 7,767 | 9,505 | 804,390 | 86.6 |
| 28 | 2 | 1,824 | 6,919 | 8,743 | 757,930 | 94.2 |
| 29 | 2 | 1,912 | 3,122 | 5,034 | 505,340 | 66.7 |
| 30 | 2 | 1,720 | 2,380 | 4,100 | 424,600 | 84.0 |
| 元 | 2 | 5,143 | 2,225 | 7,368 | 927,200 | 218.4 |

8. 都市計画税の年度別調定額の推移



注：滞納繰越分を含む。 () 内は前年度比%

9. 都市計画税決算額調 (現年度分)

| 区分 年度 | 土 地 | | 家 屋 | | 合 計 | 前年比 % |
|----------|-------------|----------|-------------|----------|-------------|----------|
| | 税 額 円 | 構成比 % | 税 額 円 | 構成比 % | 税 額 円 | |
| 27 | 146,933,636 | 43.4 | 191,664,478 | 56.6 | 338,598,114 | 97.2 |
| 28 | 144,005,899 | 42.2 | 197,061,313 | 57.8 | 341,067,212 | 100.7 |
| 29 | 141,641,500 | 41.2 | 202,291,993 | 58.8 | 343,933,493 | 100.8 |
| 30 | 139,189,909 | 41.3 | 197,668,998 | 58.7 | 336,858,907 | 97.9 |
| 元 | 137,799,341 | 40.7 | 200,815,818 | 59.3 | 338,615,159 | 100.5 |

注：税率は 0.1/100

10. 令和2年度都市計画税に関する調

| 区 分 | | 土 地 | 家 屋 | 計 |
|----------|----------|-------------|-------------|-------------|
| 課税面積 | 市街化区域 千㎡ | 26,414 | — | 26,414 |
| | 市街化調整区域 | — | — | 0 |
| | そ の 他 | — | — | 0 |
| 課税標準額 | 市街化区域 千円 | 139,549,185 | 208,435,243 | 347,984,428 |
| | 市街化調整区域 | — | — | 0 |
| | そ の 他 | — | — | 0 |
| 調定見込額 千円 | | 139,549 | 208,435 | 347,984 |
| 納税義務者数 人 | | 31,320 | 35,130 | 42,359 |

(概要調書)

※納税義務者数の計欄は単純合計ではありません。