

令和2年度

税 務 統 計

大 牟 田 市

目 次

I 総 括

1. 大牟田市の概要・・・・・・・・・・・・・・・・・・・・・・・・ 1
2. 人口・世帯数等調・・・・・・・・・・・・・・・・・・・・ 2
3. 令和2年度一般会計予算額（当初）・・・・・・・・・ 3
4. 令和元年度一般会計決算額・・・・・・・・・・・・・・・ 4
5. 一般会計決算額と市税・・・・・・・・・・・・・・・・・・・・ 5
6. 令和元年度市税調定額・決算額の構成図・・・・・・・・ 6
7. 過去5年度市税の税目別決算額・・・・・・・・・・・・ 7～9
8. 市税の市民負担の状況調・・・・・・・・・・・・・・ 10
9. 市税の徴収に要する経費に関する調・・・・・・・・・・ 11

II 市 民 税

1. 市民税（個人・法人）の年度別調定額の推移・・・・・・・・ 12
2. 市民税（個人）
 - (1) 納税義務者数調（現年度分）・・・・・・・・・・・・ 13
 - (2) 課税額調（現年度分）・・・・・・・・・・・・・・ 14
 - (3) 業種別納税義務者数（現年度分）・・・・・・・・・ 14
 - (4) 業種別課税額（現年度分）・・・・・・・・・・・・・・ 15
 - (5) 令和2年度課税標準額段階別調（現年度分）・・・・ 15
3. 市民税（法人）
 - (1) 納税義務者数調（現年度分）・・・・・・・・・・・・ 16
 - (2) 課税額調（現年度分）・・・・・・・・・・・・・・ 16
 - (3) 法人税割額 産業別調（決算調定額）・・・・・・・・・ 16

III 固定資産税

1. 固定資産税の年度別調定額の推移・・・・・・・・・・・・ 17
2. 令和元年度固定資産税決算額構成図（現年度分）・・・・ 17
3. 固定資産税納税義務者数調・・・・・・・・・・・・・・ 18
4. 固定資産税決算額調（現年度分）・・・・・・・・・・・・ 18
5. 土地・家屋の異動整理状況調・・・・・・・・・・・・・・ 18
6. 令和2年度土地の構成図・・・・・・・・・・・・・・・・・ 19
 - (1) 評価総筆数 (2) 評価総地積 (3) 決定価格
7. 土地に関する調・・・・・・・・・・・・・・・・・・・・・・ 20
 - (1) 筆 数 (2) 地 積 (3) 決定価格

8.	令和2年度地積・筆数調	21
9.	基準地価格調	21
10.	令和2年度宅地の用途地区別価格調	21
11.	令和2年度家屋の構成図	22
	(1) 棟数 (2) 床面積 (3) 決定価格	
12.	家屋に関する調	23
	(1) 棟数 (2) 床面積 (3) 決定価格	
13.	家屋の平均価格及び提示平均価格調	24
14.	家屋の増減調	24
15.	令和2年度家屋に関する調	25
16.	償却資産に関する調(決定価格)	25
17.	償却資産の構成図(令和2年度)	26
18.	償却資産の納税義務者数調	26
19.	令和2年度償却資産の段階別納税義務者数調	26
20.	国有資産等所在市町村交付金に関する調	27
21.	固定資産評価審査委員会の審査状況	27

IV 諸 税

1.	軽自動車税の年度別調定額の推移	28
2.	軽自動車税課税台数調(当初)	28
3.	軽自動車の新規登録及び廃車処理台数調	28
4.	軽自動車税に関する調(当初)	29
5.	市たばこ税の年度別調定額の推移	30
6.	市たばこ税に関する調	30
7.	入湯税に関する調	30
8.	都市計画税の年度別調定額の推移	31
9.	都市計画税決算額調(現年度分)	31
10.	令和2年度都市計画税に関する調	31

V 納 税

1. 市税の年度別収入状況(現年度定期分).....	32
2. 差押.....	33
(1) 単年度差押件数 (2) 差押状況	
3. 参加差押.....	33
(1) 単年度参加差押件数 (2) 参加差押状況	
4. 債権届出の催告書.....	34
5. 交付要求.....	34
(1) 単年度交付要求件数 (2) 交付要求状況	
6. 換価処分等の状況.....	35
7. 滞納処分の執行停止.....	35
(1) 単年度執行停止件数 (2) 執行停止状況	
8. 不納欠損処分の状況.....	35
9. 口座振替の加入状況(年度当初)	36
10. 令和元年度還付の状況.....	37

VI そ の 他

1. 税務証明の状況.....	38
(1) 発行数 (2) 手数料	
2. 県民税徴収委託金.....	39
3. 市税の基礎等一覧表(税率表別添)	40
・所得控除の種類と控除額(令和2年度分)	41
4. 大牟田市税率表.....	42~55
・市民税、個人所得割の税率表.....	56
・法人市民税均等割の税率表.....	56
5. 税務機構一覧.....	57

※ 税務統計を作成するにあたり、原則として四捨五入したため、総数とその内訳の合計とは必ずしも一致していません。

I 総括

1. 大牟田市の概要

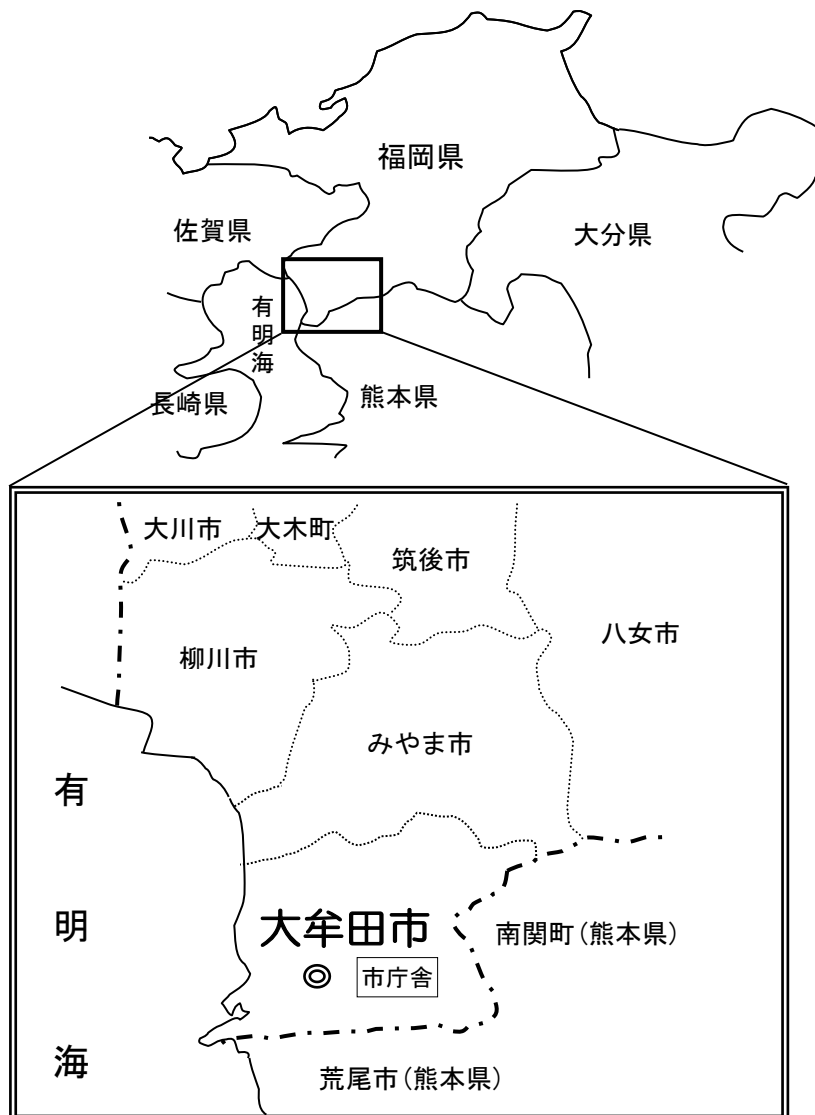
市庁舎位置	福岡県大牟田市有明町2丁目3番地（郵便番号 836-8666）		
市制施行	大正6年3月1日		
	昭和4年4月1日	三川町編入	
	昭和16年4月1日	銀水村、三池町、駛馬町、玉川村編入	
面積	81.45 Km ²		
広さ	東西14.06Km	南北10.87Km	
人口	112,815人		
世帯数	56,369世帯		
	(令和2年4月1日現在)		

本市は、明治時代以降、日本の近代化を支えてきた石炭産業の隆盛とともに発展しました。これまでも多くの人が集まり、このまちに暮らす人々の英知と活力によって、様々な歴史や文化が生み出され、まちの魅力を形成しています。

まちづくりは人づくりからと言われるように、まちは人によって成り立つものです。人が生活を営むことにより活気が生まれます。人と人とのつながりの中から、やさしさや思いやりがはぐくまれます。家庭、地域、学校、職場など様々な場面において、多くの市民が人を育てることの重要性を認識しています。そのため、「人が育ち、人でにぎわい、人を大切にするほっとシティおおむた」を目指す都市像として掲げ、これまで以上に人を中心としたまちづくりを進めています。

～～目指す都市像～～

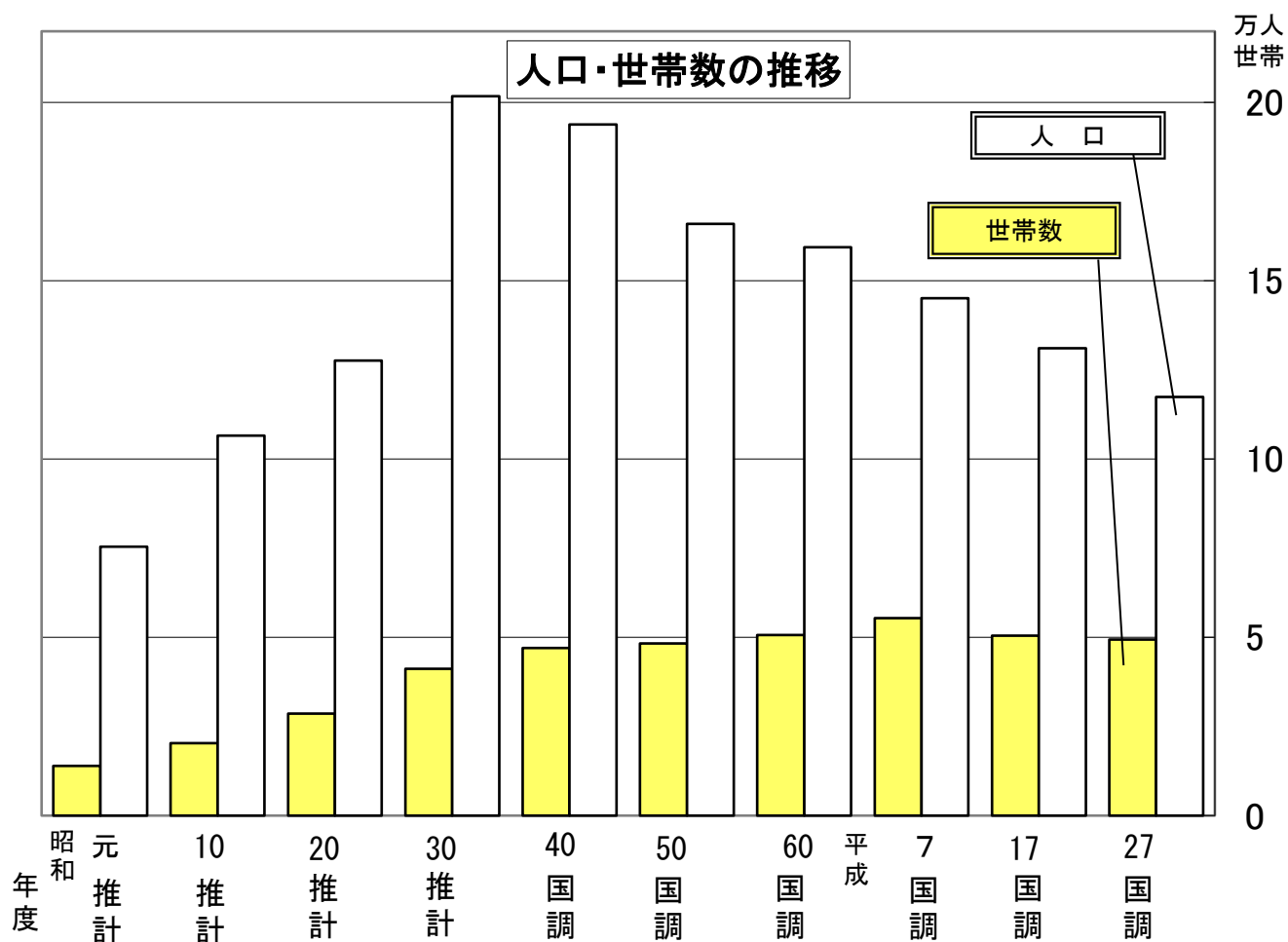
人が育ち、人でにぎわい、人を大切にする ほっとシティおおむた



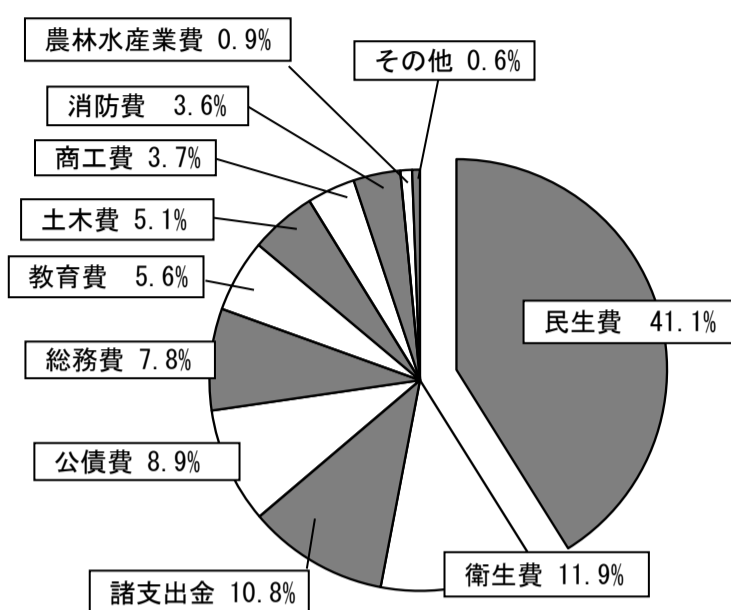
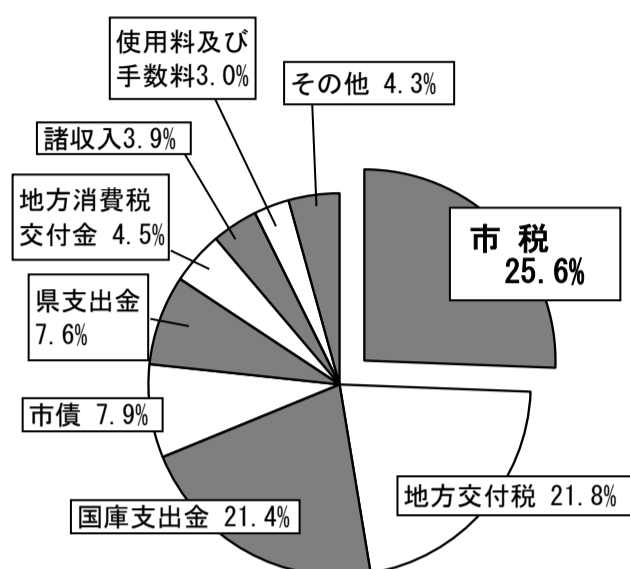
2. 人口・世帯数等調

区 分		年 度				
		27	28	29	30	元
人 口 (人)	男	54,631	54,012	53,469	52,932	52,311
	女	64,125	63,212	62,334	61,564	60,504
	総 数	118,756	117,224	115,803	114,496	112,815
	増 減 数	-1,455	-1,532	-1,421	-1,307	-1,681
世 帯 数	数	57,185	56,918	56,756	56,711	56,369
	増 減 数	-47	-267	-162	-45	-342
面 積 K m^2		81.45	81.45	81.45	81.45	81.45
人口密度 (人) / K m^2		1,458	1,439	1,422	1,406	1,385
一世帯当たり人口 (人)		2.08	2.06	2.04	2.02	2.00

(注) : 人口は各年度末現在の住民基本台帳による

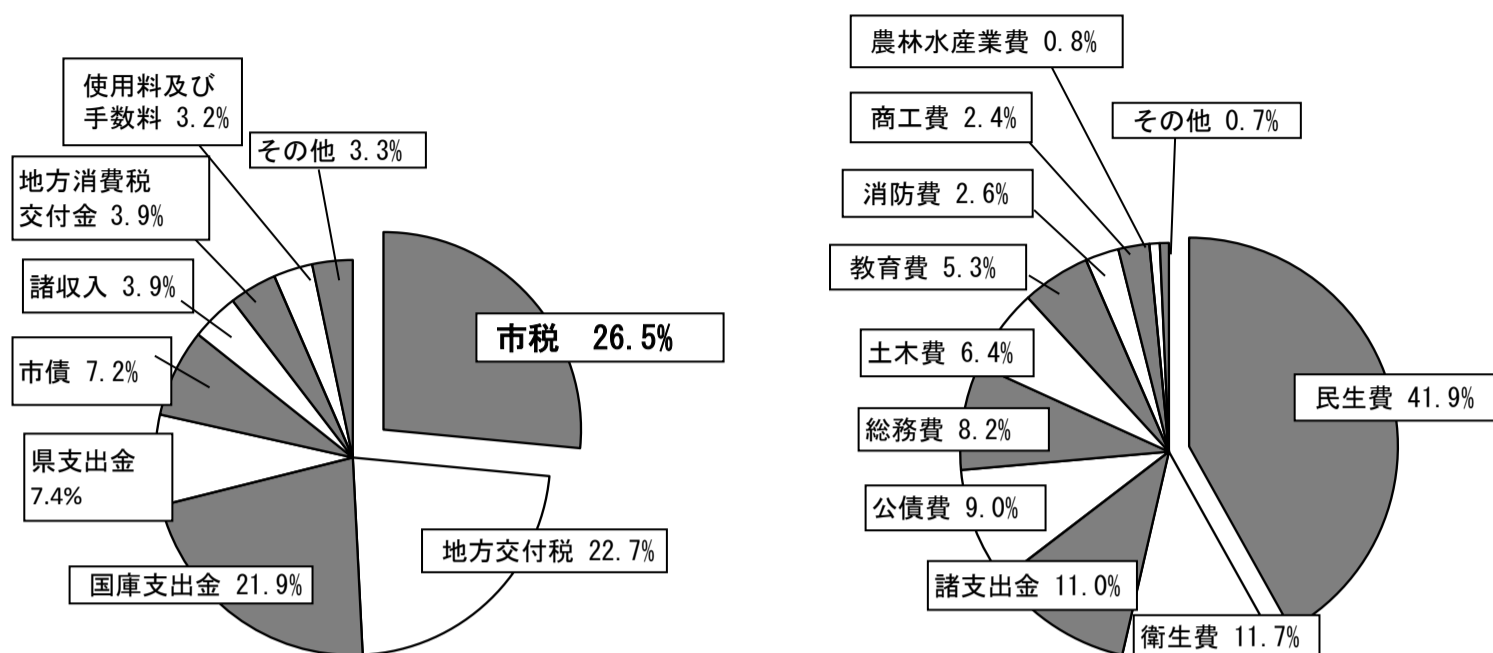


3. 令和2年度一般会計予算額（当初）



歳 入				歳 出			
款 別	予算額(千円)	構成比 (%)		款 別	予算額(千円)	構成比 (%)	
1 市 税	14,177,610	25.6		1 議 会 費	332,725	0.6	
2 地 方 譲 与 税	311,001	0.6		2 総 務 費	4,327,253	7.8	
3 利 子 割 交 付 金	10,000	0.0		3 民 生 費	22,786,493	41.1	
4 配 当 割 交 付 金	30,000	0.1		4 衛 生 費	6,615,840	11.9	
5 株 式 等 譲 渡 所 得 割 交 付 金	20,000	0.0		5 農 林 水 産 業 費	509,340	0.9	
6 法 人 事 業 税 交 付 金	90,000	0.2		6 商 工 費	2,079,502	3.7	
7 地 方 消 費 税 交 付 金	2,500,000	4.5		7 土 木 費	2,801,702	5.1	
8 ゴルフ場利用税交付金	10,000	0.0		8 消 防 費	1,970,360	3.6	
9 環 境 性 能 割 交 付 金	60,000	0.1		9 教 育 費	3,086,190	5.6	
10 地 方 特 例 交 付 金	70,000	0.1		10 災 害 復 旧 費	4,000	0.0	
11 地 方 交 付 税	12,100,000	21.8		11 公 債 費	4,943,361	8.9	
12 交 通 安 全 対 策 特 別 交 付 金	22,500	0.0		12 諸 支 出 金	5,983,234	10.8	
13 分 担 金 及 び 負 担 金	231,724	0.4		13 予 備 費	10,000	0.0	
14 使 用 料 及 び 手 数 料	1,671,752	3.0					
15 国 庫 支 出 金	11,858,229	21.4					
16 県 支 出 金	4,204,509	7.6					
17 財 産 収 入	67,393	0.1					
18 寄 付 金	135,229	0.3					
19 繰 入 金	1,330,271	2.4					
20 繰 越 金	1	0.0					
21 諸 収 入	2,149,181	3.9					
22 市 債	4,400,600	7.9					
歳 入 合 計	55,450,000	100.0		歳 出 合 計	55,450,000	100.0	

4. 令和元年度一般会計決算額

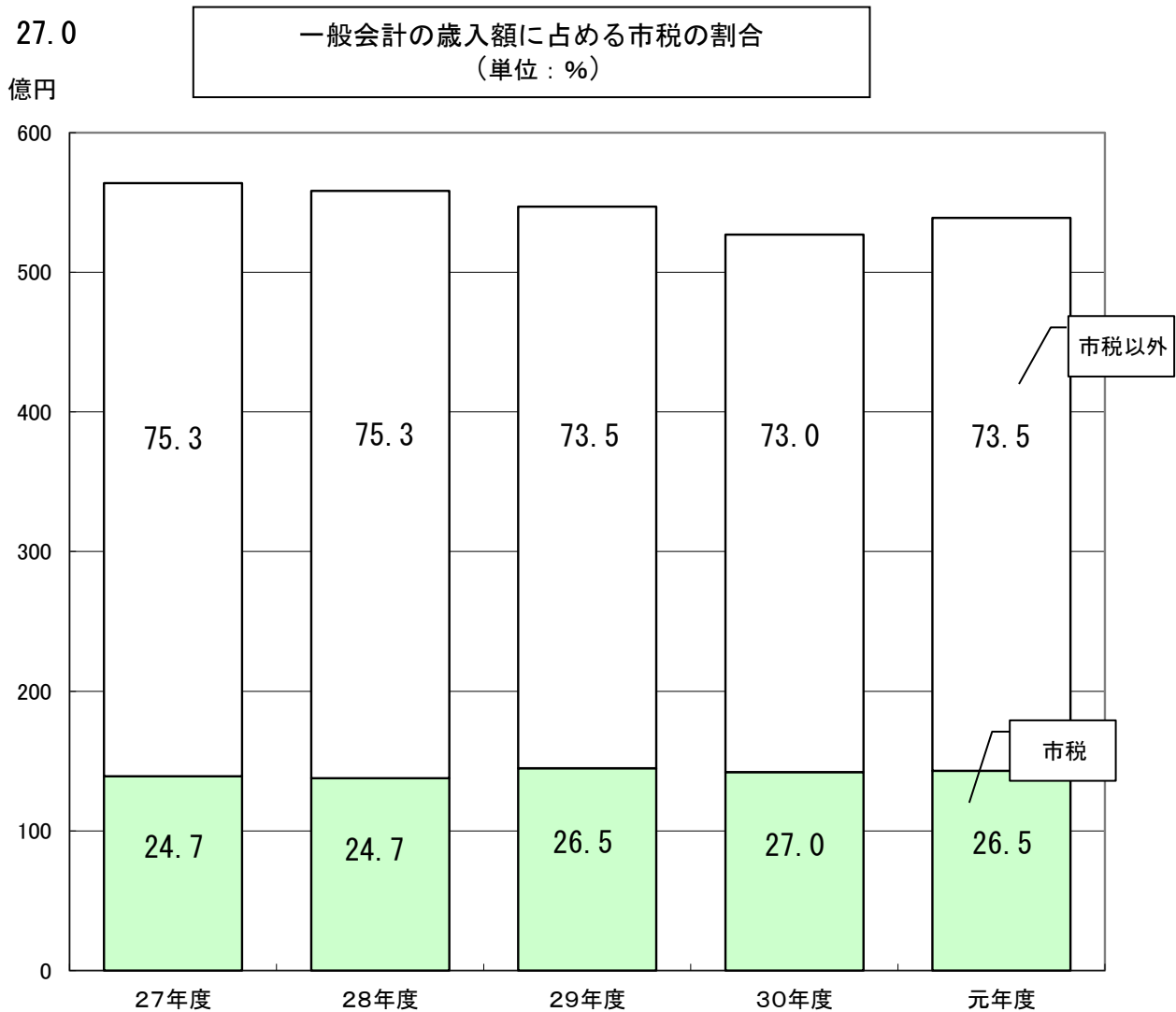


歳 入				歳 出			
款 別	決算額(千円)	構成比(%)		款 別	決算額(千円)	構成比(%)	
1 市 税	14,299,307	26.5		1 議 会 費	318,040	0.6	
2 地 方 譲 与 税	300,164	0.6		2 総 務 費	4,436,056	8.2	
3 利 子 割 交 付 金	7,291	0.0		3 民 生 費	22,512,506	41.9	
4 配 当 割 交 付 金	41,732	0.1		4 衛 生 費	6,266,365	11.7	
5 株 式 等 譲 渡 所 得 割 交 付 金	25,424	0.1		5 農 林 水 産 業 費	425,069	0.8	
6 地 方 消 費 税 交 付 金	2,080,349	3.9		6 商 工 費	1,302,390	2.4	
7 ゴ ル フ 場 利 用 税 交 付 金	9,998	0.0		7 土 木 費	3,464,210	6.4	
8 自 動 車 取 得 税 交 付 金	72,967	0.1		8 消 防 費	1,390,619	2.6	
9 地 方 特 例 交 付 金	155,235	0.3		9 教 育 費	2,854,988	5.3	
10 地 方 交 付 税	12,248,282	22.7		10 災 害 復 旧 費	53,638	0.1	
11 交 通 安 全 対 策 特 別 交 付 金	21,588	0.0		11 公 債 費	4,821,723	9.0	
12 分 担 金 及 び 負 担 金	346,734	0.7		12 諸 支 出 金	5,892,408	11.0	
13 使 用 料 及 び 手 数 料	1,706,168	3.2		13 予 備 費	0	0.0	
14 国 庫 支 出 金	11,797,622	21.9					
15 県 支 出 金	3,990,634	7.4					
16 財 産 収 入	221,779	0.4					
17 寄 付 金	276,078	0.5					
18 繰 入 金	178,574	0.3					
19 繰 越 金	109,038	0.2					
20 諸 収 入	2,104,868	3.9					
21 市 債	3,898,752	7.2					
歳 入 合 計	53,892,584	100.0		歳 出 合 計	53,738,012	100.0	

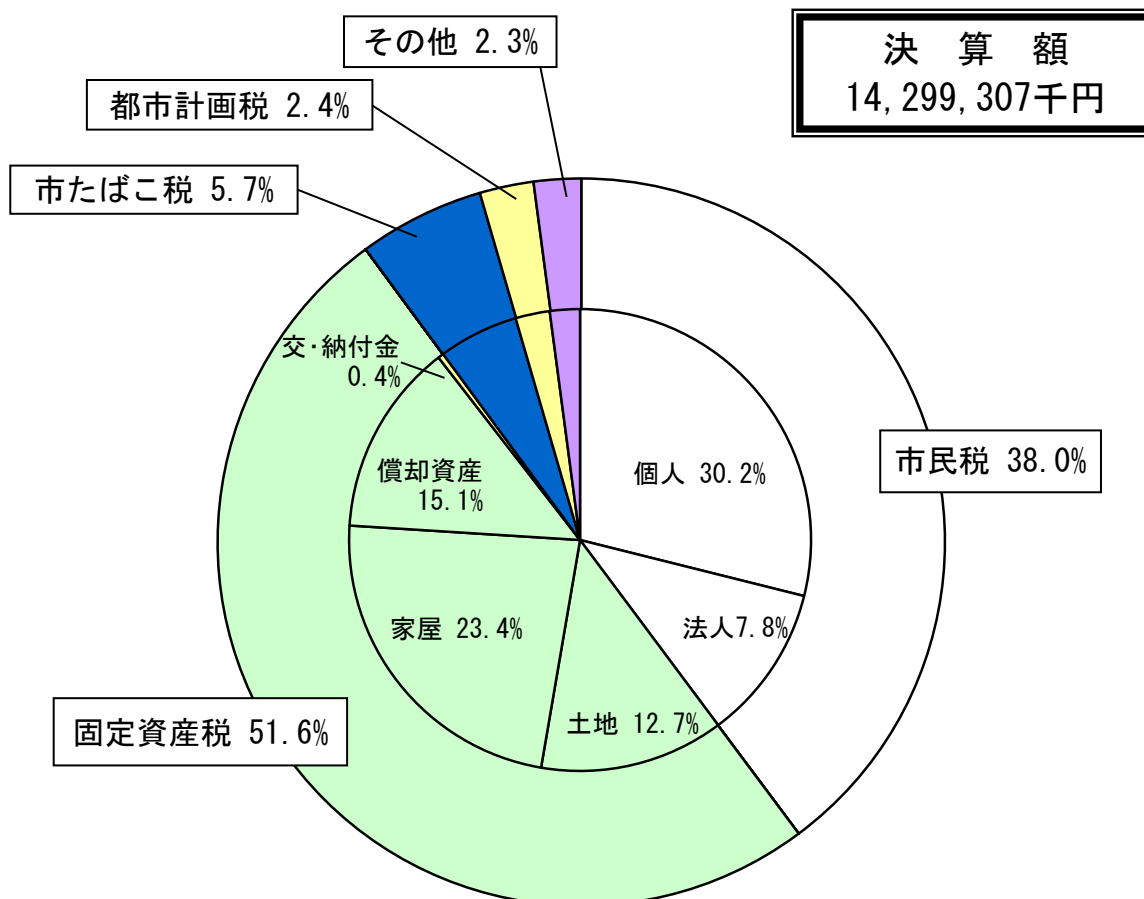
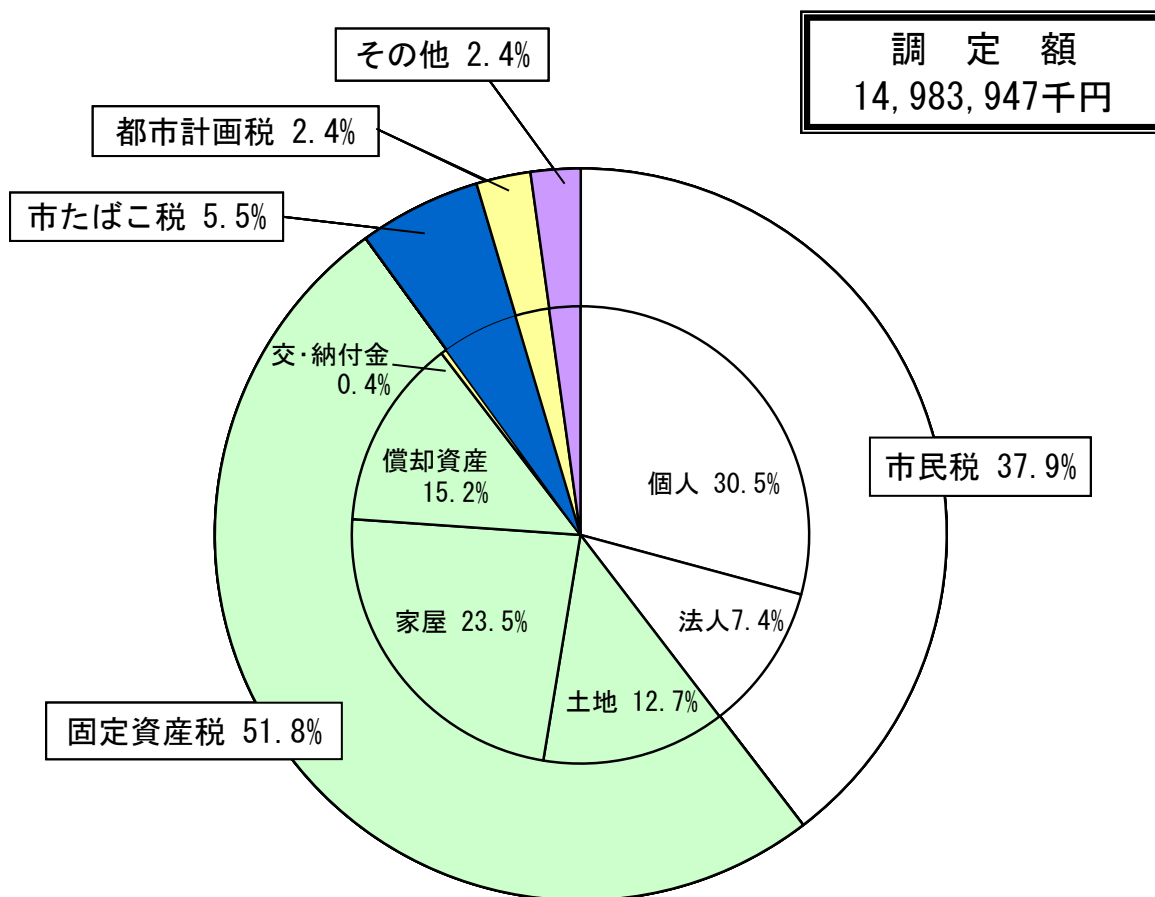
5. 一般会計決算額と市税

(単位：千円)

区 分		年 度				
		2 7	2 8	2 9	3 0	元
一般会計	歳入(ア)	56,378,156	55,830,159	54,689,928	52,683,608	53,892,584
	歳出(イ)	55,594,210	55,757,144	54,449,063	52,574,570	53,738,012
市税	総額(ウ)	13,913,804	13,768,700	14,486,382	14,219,044	14,299,307
	前年比 %	102.2	99.0	105.2	98.2	100.6
(ウ)/(ア) %		24.7	24.7	26.5	27.0	26.5
基準財政	収入額	11,511,270	12,120,644	11,771,665	12,447,009	12,062,530
	需要額	23,490,296	23,348,725	22,911,380	22,640,660	22,904,978
財政力指数		0.490	0.519	0.508	0.528	0.530



6. 令和元年度市税調定額・決算額の構成図



7. 過去5年度市税の税目別決算額

年 度 税 目	26					27				
	調 定 額 円	収 入 額 円	収入率 %	伸び率 %	構成比 %	調 定 額 円	収 入 額 円	収入率 %	伸び率 %	構成比 %
市 税	14,428,730,538	13,610,202,161	94.3	-2.9	100.0	14,712,708,554	13,913,803,667	94.6	2.2	100.0
現年度課税	13,691,442,934	13,525,833,729	98.8	-2.9	99.4	13,978,143,490	13,823,667,367	98.9	2.2	99.4
滞納繰越	737,287,604	84,368,432	11.4	-14.3	0.6	734,565,064	90,136,300	12.3	6.8	0.6
市 民 税	5,440,089,486	5,150,596,441	94.7	-7.6	37.8	5,808,092,254	5,527,187,022	95.2	7.3	39.7
個 人	4,368,054,936	4,093,190,081	93.7	-1.3	30.1	4,417,142,864	4,150,027,145	94.0	1.4	29.8
（現）	4,127,460,191	4,059,815,459	98.4	-1.2		4,172,770,505	4,114,340,188	98.6	1.3	
（滞）	240,594,745	33,374,622	13.9	-14.1		244,372,359	35,686,957	14.6	6.9	
法 人	1,072,034,550	1,057,406,360	98.6	-25.7	7.8	1,390,949,390	1,377,159,877	99.0	30.2	9.9
（現）	1,057,372,600	1,055,840,400	99.9	-25.7		1,377,668,600	1,375,648,991	99.9	30.3	
（滞）	14,661,950	1,565,960	10.7	15.6		13,280,790	1,510,886	11.4	-3.5	
固 定 資 産 税	7,450,638,279	6,968,065,314	93.5	0.4	51.2	7,376,374,196	6,903,940,296	93.6	-0.9	49.6
土地・家屋	5,655,726,362	5,286,123,862	93.5	0.6	38.8	5,502,840,673	5,147,207,745	93.5	-2.6	37.0
（現）土地	2,013,786,700	1,988,765,244	98.8	-2.9		1,947,800,400	1,923,937,648	98.8	-3.3	
家屋	3,304,717,400	3,263,656,031	98.8	3.0		3,227,409,700	3,187,870,293	98.8	-2.3	
（滞）土地家屋	337,222,262	33,702,587	10.0	-15.5		327,630,573	35,399,804	10.8	5.0	
償 却	1,728,695,117	1,615,724,652	93.5	1.1	11.9	1,807,304,923	1,690,503,951	93.5	4.6	12.1
（現）	1,625,621,800	1,605,423,323	98.8	1.3		1,699,700,800	1,678,877,548	98.8	4.6	
（滞）	103,073,317	10,301,329	10.0	-15.0		107,604,123	11,626,403	10.8	12.9	
交付金・納付金	66,216,800	66,216,800	100.0	-22.1	0.5	66,228,600	66,228,600	100.0	0.0	0.5
軽自動車税	262,490,234	241,483,418	92.0	1.9	1.8	267,209,116	246,313,217	92.2	2.0	1.8
（現）	244,146,900	238,397,321	97.6	2.1		248,471,100	242,879,500	97.7	1.9	
（滞）	18,343,334	3,086,097	16.8	-10.3		18,738,016	3,433,717	18.3	11.3	
環境性能割										
市たばこ税	898,436,913	898,436,913	100.0	-2.7	6.6	894,482,095	894,482,095	100.0	-0.4	6.4
（現）	898,436,913	898,436,913	100.0	-2.7		894,482,095	894,482,095	100.0	-0.4	
（滞）	-	-	-	-		-	-	-	-	
特別土地保有税	-	-	-	-	-	-	-	-	-	-
（現）	-	-	-	-	-	-	-	-	-	-
（滞）	-	-	-	-	-	-	-	-	-	-
都市計画税	376,147,096	350,691,545	93.2	0.2	2.6	365,746,503	341,076,647	93.3	-2.7	2.5
（現）	352,755,100	348,353,708	98.8	0.3		342,807,300	338,598,114	98.8	-2.8	
（滞）	23,391,996	2,337,837	10.0	-16.2		22,939,203	2,478,533	10.8	6.0	
入湯税	928,530	928,530	100.0	-11.5	0.0	804,390	804,390	100.0	-13.4	0.0
（現）	928,530	928,530	100.0	-11.5		804,390	804,390	100.0	-13.4	
（滞）	-	-	-	-		-	-	-	-	

年 度 税 目	2 8					2 9				
	調 定 額 円	収 入 額 円	収入率 %	伸び率 %	構成比 %	調 定 額 円	収 入 額 円	収入率 %	伸び率 %	構成比 %
市 税	14,530,354,764	13,768,699,614	94.8	-1.0	100.0	15,221,828,682	14,486,382,521	95.2	5.2	100.0
現年度課税	13,818,596,207	13,670,163,112	98.9	-1.1	99.3	14,532,110,549	14,390,879,278	99.0	5.3	99.3
滞納繰越	711,758,557	98,536,502	13.8	9.3	0.7	689,718,133	95,503,243	13.8	-3.1	0.7
市 民 税	5,420,843,371	5,146,099,977	94.9	-6.9	37.4	6,034,108,235	5,766,774,296	95.6	12.1	39.8
個 人	4,419,027,258	4,154,840,808	94.0	0.1	30.2	4,443,055,491	4,185,258,556	94.2	0.7	28.9
（現）	4,170,307,861	4,116,019,205	98.7	0.0		4,194,238,380	4,147,436,134	98.9	0.8	
（滞）	248,719,397	38,821,603	15.6	8.8		248,817,111	37,822,422	15.2	-2.6	
法 人	1,001,816,113	991,259,169	98.9	-28.0	7.2	1,591,052,744	1,581,515,740	99.4	59.5	10.9
（現）	991,417,300	989,804,600	99.8	-28.0		1,581,605,400	1,579,992,050	99.9	59.6	
（滞）	10,398,813	1,454,569	14.0	-3.7		9,447,344	1,523,690	16.1	4.8	
固 定 資 産 税	7,554,504,674	7,113,302,531	94.2	3.0	51.7	7,674,767,212	7,252,580,552	94.5	2.0	50.1
土地・家屋	5,519,481,859	5,194,269,716	94.1	0.9	37.7	5,552,945,500	5,245,111,898	94.5	1.0	36.2
（現）土地	1,909,965,700	1,888,159,125	98.9	-1.9		1,879,244,200	1,858,054,584	98.9	-1.6	
家屋	3,305,620,100	3,267,878,977	98.9	2.5		3,389,090,800	3,350,876,753	98.9	2.5	
（滞）土地家屋	303,896,059	38,231,614	12.6	8.0		284,610,500	36,180,561	12.7	-5.4	
償 却	1,968,575,615	1,852,585,615	94.1	9.6	13.5	2,062,790,712	1,948,437,654	94.5	5.2	13.5
（現）	1,860,188,200	1,838,949,947	98.9	9.5		1,957,064,500	1,934,997,413	98.9	5.2	
（滞）	108,387,415	13,635,668	12.6	17.3		105,726,212	13,440,241	12.7	-1.4	
交付金・納付金	66,447,200	66,447,200	100.0	0.3	0.5	59,031,000	59,031,000	100.0	-11.2	0.4
軽自動車税	314,843,799	291,877,722	92.7	18.5	2.1	328,243,077	303,786,617	92.5	4.1	2.1
（現）	295,985,500	288,189,300	97.4	18.7		307,218,400	299,804,482	97.6	4.0	
（滞）	18,858,299	3,688,422	19.6	7.4		21,024,677	3,982,135	18.9	8.0	
環境性能割										
市たばこ税	872,889,616	872,889,616	100.0	-2.4	6.3	816,248,029	816,248,029	100.0	-6.5	5.6
（現）	872,889,616	872,889,616	100.0	-2.4		816,248,029	816,248,029	100.0	-6.5	
（滞）	-	-	-	-		-	-	-	-	
特別土地保有税	-	-	-	-	-	-	-	-	-	-
（現）	-	-	-	-	-	-	-	-	-	-
（滞）	-	-	-	-	-	-	-	-	-	-
都市計画税	366,515,374	343,771,838	93.8	0.8	2.5	367,956,789	346,487,687	94.2	0.8	2.4
（現）	345,016,800	341,067,212	98.9	0.7		347,864,500	343,933,493	98.9	0.8	
（滞）	21,498,574	2,704,626	12.6	9.1		20,092,289	2,554,194	12.7	-5.6	
入湯税	757,930	757,930	100.0	-5.8	0.0	505,340	505,340	100.0	-33.3	0.0
（現）	757,930	757,930	100.0	-5.8		505,340	505,340	100.0	-33.3	
（滞）	-	-	-	-		-	-	-	-	

年 度 税 目	3 0					元				
	調 定 額 円	収 入 額 円	収入率 %	伸び率 %	構成比 %	調 定 額 円	収 入 額 円	収入率 %	伸び率 %	構成比 %
市 税	14,914,243,939	14,219,044,252	95.3	-1.8	100.0	14,983,946,611	14,299,307,383	95.4	0.6	100.0
現 年 度 課 税	14,258,988,982	14,117,684,424	99.0	-1.9	99.3	14,338,275,550	14,204,377,727	99.1	0.6	99.3
滞 納 繰 越	655,254,957	101,359,828	15.5	6.1	0.7	645,671,061	94,929,656	14.7	-6.3	0.7
市 民 税	5,757,180,709	5,496,530,404	95.5	-4.7	38.7	5,687,487,206	5,430,529,299	95.5	-1.2	38.0
個 人	4,560,954,055	4,306,920,804	94.4	2.9	30.3	4,567,334,552	4,316,706,199	94.5	0.2	30.2
（ 現 ）	4,320,661,120	4,262,927,216	98.7	2.8		4,327,715,236	4,277,675,417	98.8	0.3	
（ 滞 ）	240,292,935	43,993,588	18.3	16.3		239,619,316	39,030,782	16.3	-11.3	
法 人	1,196,226,654	1,189,609,600	99.4	-24.8	8.4	1,120,152,654	1,113,823,100	99.4	-6.4	7.8
（ 現 ）	1,189,639,000	1,188,533,300	99.9	-24.8		1,114,489,100	1,113,070,300	99.9	-6.3	
（ 滞 ）	6,587,654	1,076,300	16.3	-29.4		5,663,554	752,800	13.3	-30.1	
固 定 資 産 税	7,653,977,667	7,265,012,129	94.9	0.2	51.1	7,761,593,866	7,379,909,041	95.1	1.6	51.6
土 地 ・ 家 屋	5,393,821,452	5,117,583,890	94.9	-2.4	36.0	5,429,920,001	5,160,854,061	95.0	0.8	36.1
（ 現 ） 土 地	1,837,500,800	1,819,383,956	99.0	-2.1		1,819,866,900	1,802,138,619	99.0	-0.9	
家 屋	3,295,647,700	3,263,154,255	99.0	-2.6		3,357,485,400	3,324,778,369	99.0	1.9	
（ 滞 ） 土 地 家 屋	260,672,952	35,045,679	13.4	-3.1		252,567,701	33,937,073	13.4	-3.2	
償 却	2,201,129,215	2,088,401,239	94.9	7.2	14.7	2,272,719,965	2,160,101,080	95.0	3.4	15.1
（ 現 ）	2,094,752,900	2,074,099,678	99.0	7.2		2,167,006,500	2,145,896,549	99.0	3.5	
（ 滞 ）	106,376,315	14,301,561	13.4	6.4		105,713,465	14,204,531	13.4	-0.7	
交 付 金 ・ 納 付 金	59,027,000	59,027,000	100.0	0.0	0.4	58,953,900	58,953,900	100.0	-0.1	0.4
軽 自 動 車 税	340,946,713	314,821,004	92.3	3.6	2.2	353,954,909	326,790,405	92.3	3.8	2.3
（ 現 ）	318,251,400	310,382,950	97.5	3.5		327,681,700	320,126,400	97.7	3.1	
（ 滞 ）	22,695,313	4,438,054	19.6	11.4		24,208,709	4,599,505	19.0	3.6	
環 境 性 能 割						2,064,500	2,064,500	100.0		
市 た ば こ 税	802,892,562	802,892,562	100.0	-1.6	5.6	820,131,314	820,131,314	100.0	2.1	5.7
（ 現 ）	802,892,562	802,892,562	100.0	-1.6		820,131,314	820,131,314	100.0	2.1	
（ 滞 ）	-	-	-	-	-	-	-	-	-	-
特 別 土 地 保 有 税	-	-	-	-	-	-	-	-	-	-
（ 現 ）	-	-	-	-	-	-	-	-	-	-
（ 滞 ）	-	-	-	-	-	-	-	-	-	-
都 市 計 画 税	358,821,688	339,363,553	94.6	-2.1	2.4	359,852,116	341,020,124	94.8	0.5	2.4
（ 現 ）	340,191,900	336,858,907	99.0	-2.1		341,953,800	338,615,159	99.0	0.5	
（ 滞 ）	18,629,788	2,504,646	13.4	-1.9		17,898,316	2,404,965	13.4	-4.0	
入 湯 税	424,600	424,600	100.0	-16.0	0.0	927,200	927,200	100.0	118.4	0.0
（ 現 ）	424,600	424,600	100.0	-16.0		927,200	927,200	100.0	118.4	
（ 滞 ）	-	-	-	-	-	-	-	-	-	-

8. 市税の市民負担の状況調

(単位：円)

(単位：円)

年 度 区 分	27		28		29		30		元	
	1人 当たり	1世帯 当たり	1人 当たり	1世帯 当たり	1人 当たり	1世帯 当たり	1人 当たり	1世帯 当たり	1人 当たり	1世帯 当たり
市 民 税	46,542	96,654	43,900	90,413	49,798	101,606	48,006	96,922	48,137	96,339
固 定 資 産 税	57,578	119,572	60,114	123,807	62,119	126,745	62,937	127,065	64,893	129,876
交 付 金 納 付 金	558	1,158	567	1,167	510	1,040	516	1,041	523	1,046
軽自動車税	2,074	4,307	2,490	5,128	2,623	5,353	2,750	5,551	2,897	5,797
市たばこ税	7,532	15,642	7,446	15,336	7,049	14,382	7,012	14,158	7,270	14,549
特別土地保有税	0	0	0	0	0	0	0	0	0	0
都市計画税	2,872	5,964	2,933	6,040	2,992	6,105	2,964	5,984	3,023	6,050
入 湯 税	7	14	6	13	4	9	4	7	8	16
合 計	117,163	243,311	117,456	241,904	125,095	255,240	124,189	250,728	126,751	253,673
前 年 比 %	103.5	102.3	100.3	99.4	106.5	105.5	99.3	98.2	102.1	101.2

注：決算額による（滞納繰越分を含む）
人口、世帯は年度末による

9. 市税の徴収に要する経費に関する調

(単位：千円)

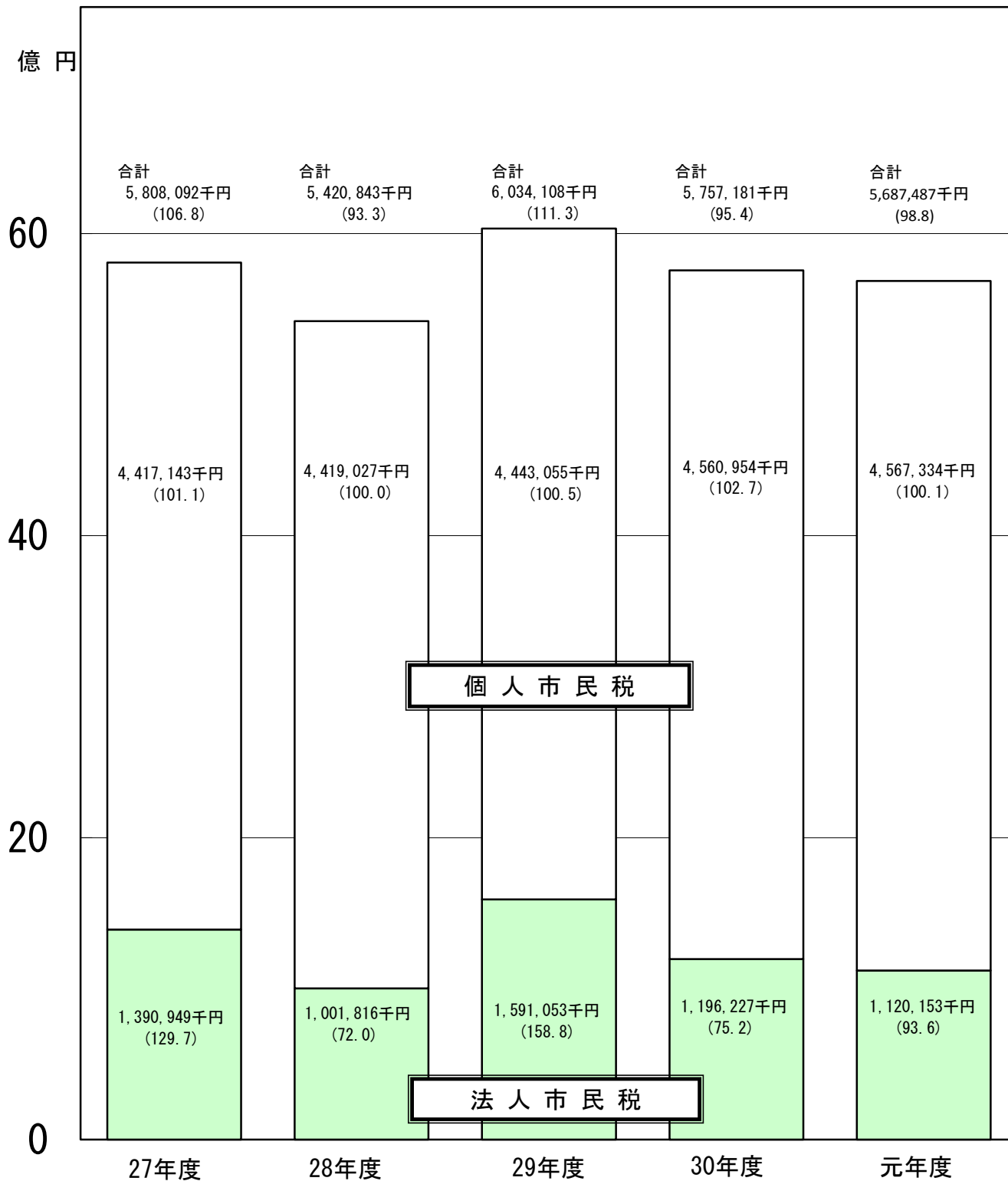
区 分		年 度					元
		27	28	29	30		
税 収 入 額	市 税 (ア)	13,913,804	13,768,700	14,486,382	14,219,044	14,299,307	
	個人 の 県 民 税	2,749,400	2,752,734	2,773,395	2,853,971	2,860,481	
	合 計 (イ)	16,663,204	16,521,434	17,259,777	17,073,015	17,159,788	
徴 税 費	人 件 費	基 本 給	194,685	192,675	197,675	194,320	188,050
		超 過 勤 務 手 当	14,915	13,344	15,734	14,653	12,962
		そ の 他 の 手 当	79,854	80,140	83,133	82,916	81,708
		そ の 他	62,993	60,198	62,194	62,491	61,832
		小 計	352,387	346,357	358,736	354,380	344,552
	需 用 費	旅 費	133	78	76	86	111
		そ の 他	87,173	115,419	110,036	82,788	128,764
		小 計	87,306	115,497	110,112	82,874	128,875
	報 奨 金 及 び こ れ に 類 す る 経 費	7	7	7	12	12	
	そ の 他	2,985	3,941	3,414	3,318	3,622	
合 計 (ウ)	442,685	465,802	472,269	440,584	477,061		
県 民 税 徴 収	納 税 義 務 者 数 を 基 準 に し た 金 額	145,258	145,558	146,263	146,951	148,120	
取 扱 費	報 償 金 の 額 に 相 当 す る 金 額	0	0	0	0	0	
	合 計 (エ)	145,258	145,558	146,263	146,951	148,120	
(ウ) - (エ) (オ)		297,427	320,244	326,006	293,633	328,941	
税 収 入 額 に 対 す る	(ウ) / (イ) %	2.7	2.8	2.7	2.6	2.8	
徴 税 費 の 割 合	(オ) / (ア) %	2.1	2.3	2.3	2.1	2.3	
徴 税 職 員 数	(人)	55	55	56	57	55	

※ 徴税職員数は各年度末現在による

※ 県民税徴収取扱費の記載は、市町村税課税状況等の調によるもので、39ページの県民税徴収委託金のうち、調査票記載要領等において指定された項目のみ記載している。

Ⅱ 市民税

1. 市民税（個人・法人）の年度別調定額の推移



注：滞納繰越分を含む
 ()内は前年度比%

2. 市 民 税 (個 人)

(1) 納税義務者数調 (現年度分)

年 度		2 8		2 9		3 0		元		2	
		人員	構成比	人員	構成比	人員	構成比	人員	構成比	人員	構成比
区 分		人	%	人	%	人	%	人	%	人	%
普 通 徴 収	均等割のみの者	3,241	6.7	3,035	6.2	3,006	6.1	3,072	6.2	3,125	6.4
	均等割・所得割の者	15,687	32.4	13,604	28.0	13,084	26.8	12,977	26.4	12,595	25.7
	計	18,928	39.1	16,639	34.2	16,090	32.9	16,049	32.6	15,720	32.0
	前年比%	97.6		87.9		96.7		99.7		98.0	
特 別 徴 収	均等割のみの者	1,288	2.7	1,479	3.0	1,500	3.1	1,438	2.9	1,466	3.0
	均等割・所得割の者	28,165	58.2	30,535	62.8	31,282	64.0	31,738	64.5	31,890	65.0
	計	29,453	60.9	32,014	65.8	32,782	67.1	33,176	67.4	33,356	68.0
	前年比%	102.1		108.7		102.4		101.2		100.5	
計	均等割のみの者	4,529	9.4	4,514	9.3	4,506	9.2	4,510	9.2	4,510	9.2
	均等割・所得割の者	43,852	90.6	44,139	90.7	44,366	90.8	44,715	90.8	44,715	91.1
	計	48,381	100.0	48,653	100.0	48,872	100.0	49,225	100.0	49,076	100.0
	前年比%	100.3		100.6		100.5		100.7		99.7	
特別徴収義務者 (事業所数)		5,035		5,845		5,909		5,933		5,984	
前年比%		104.2		116.1		101.1		100.4		100.9	

※ 当該年度の7月1日時点

(2) 課税額調 (現年度分)

年 度		28		29		30		元		2	
		調定額	構成比	調定額	構成比	調定額	構成比	調定額	構成比	調定額	構成比
区 分		千円	%	千円	%	千円	%	千円	%	千円	%
普 通 徴 収	均 等 割	66,264	1.6	58,231	1.4	56,273	1.3	56,155	1.3	54,987	1.3
	所 得 割	1,008,407	24.4	873,750	20.9	896,818	21.0	860,880	20.1	862,378	20.1
	計	1,074,671	26.0	931,981	22.3	953,091	22.3	917,035	21.4	917,365	21.4
	前 年 比 %	97.0		86.7		102.3		96.2		100.0	
特 別 徴 収	均 等 割	103,071	2.5	112,055	2.7	114,779	2.7	116,133	2.7	116,779	2.7
	所 得 割	2,961,618	71.5	3,128,517	75.0	3,203,802	75.0	3,252,336	75.9	3,262,250	75.9
	計	3,064,689	74.0	3,240,572	77.7	3,318,581	77.7	3,368,469	78.6	3,379,029	78.6
	前 年 比 %	101.3		105.7		102.4		101.5		100.3	
計	均 等 割	169,335	4.1	170,286	4.1	171,052	4.0	172,288	4.0	171,766	4.0
	所 得 割	3,970,025	95.9	4,002,267	95.9	4,100,620	96.0	4,113,216	96.0	4,124,628	96.0
	計	4,139,360	100.0	4,172,553	100.0	4,271,672	100.0	4,285,504	100.0	4,296,394	100.0
	前 年 比 %	100.1		100.8		102.4		100.3		100.3	

※ 当該年度の7月1日時点

(3) 業種別納税義務者数 (現年度分)

年 度		28		29		30		元		2	
		人 員	構成比	人 員	構成比	人 員	構成比	人 員	構成比	人 員	構成比
区 分		人	%	人	%	人	%	人	%	人	%
給 与 所 得 者		36,298	75.0	36,682	75.4	37,070	75.9	37,393	76.0	37,492	76.4
営 業 (等) 所 得 者		2,261	4.7	2,275	4.7	2,262	4.6	2,228	4.5	2,273	4.6
農 業 所 得 者		61	0.1	67	0.1	73	0.1	72	0.1	71	0.1
そ の 他 の 所 得 者		9,761	20.2	9,629	19.8	9,467	19.4	9,532	19.4	9,240	18.8
計		48,381	100.0	48,653	100.0	48,872	100.0	49,225	100.0	49,076	100.0
前 年 比 %		100.3		100.6		100.5		100.7		99.7	

※ 当該年度の7月1日時点

(4) 業種別課税額 (現年度分)

年 度 区 分	28		29		30		元		2	
	税 額 千円	構成比 %	税 額 千円	構成比 %	税 額 千円	構成比 %	税 額 千円	構成比 %	税 額 千円	構成比 %
給 与 所 得 者	3,507,617	84.7	3,540,281	84.8	3,609,327	84.5	3,664,354	85.5	3,668,768	85.4
営 業 (等) 所 得 者	252,611	6.1	252,641	6.1	263,475	6.2	246,770	5.8	258,798	6.0
農 業 所 得 者	4,111	0.1	5,112	0.1	4,135	0.1	5,169	0.1	4,632	0.1
そ の 他 の 事 業 所 得 者	—	—	—	—	—	—	—	—	—	—
そ の 他 の 所 得 者	375,021	9.1	374,519	9.0	394,737	9.2	369,211	8.6	364,197	8.5
計	4,139,360	100.0	4,172,553	100.0	4,271,674	100.0	4,285,504	100.0	4,296,395	100.0
前 年 比 %	100.1		100.8		102.4		100.3		100.3	

※ 本表は、均等割と所得割の合計額を表示しています。

(5) 令和2年度 課税標準額段階別調 (現年度分)

区 分 課 税 標 準 の 段 階	納 税 義 務 者 人	所 得 金 額 千 円	所 得 控 除 額 千 円	課 税 標 準 額 千 円	算 出 税 額 千 円	税 額 控 除 千 円	配 当 割 額 の 控 除 額 千 円	株 式 等 譲 渡 所 得 割 額 の 控 除 額 千 円	所 得 割 額 千 円
10万円以下の金額	2,196	1,894,083	1,376,665	517,418	18,563	2,809	12	6	15,736
10万円を超え 100万円以下	18,481	25,840,137	15,333,776	10,506,361	621,992	53,619	394	337	567,642
100万円を超え 200万円以下	13,135	32,548,325	13,665,657	18,882,668	1,128,222	69,560	831	202	1,057,629
200万円を超え 300万円以下	5,442	20,868,272	7,470,544	13,397,728	798,830	40,993	319	80	757,438
300万円を超え 400万円以下	2,602	13,405,456	4,385,288	9,020,168	539,248	16,291	264	161	522,532
400万円を超え 550万円以下	1,449	9,462,002	2,636,199	6,825,803	402,362	9,004	170	85	393,103
550万円を超え 700万円以下	405	3,570,782	801,431	2,769,351	158,091	6,412	197	114	151,368
700万円を超え 1000万円以下	369	3,883,740	743,694	3,140,046	186,884	6,793	99	29	179,963
1000万円を超える金額	406	9,397,004	916,139	8,480,865	503,540	22,231	370	1,722	479,217
計	44,485	120,869,801	47,329,393	73,540,408	4,357,732	227,712	2,656	2,736	4,124,628

※ 本表は、所得割 (減免前) についての統計であり、均等割は含まれていません。

※ 税額控除の内訳は、調整控除、配当控除、住宅借入金等特別税額控除、寄附金税額控除、外国税額控除、税額調整額。

(課税状況調)

※ H25年度より生命保険料控除の改組。

※ H26年度より均等割標準税率の引上げ。(H35年度まで)

※ H29年度より株式等に係る譲渡所得等の金額が細分化。

※ H31年度より本人の所得による配偶者 (特別) 控除の適用制限追加。

※ H31年度より配偶者特別控除を適用できる配偶者の所得拡大。

3.市 民 税（法 人）

（1）納税義務者数調（現年度分）

年 度	27	28	29	30	元
納税義務者数	2,468	2,481	2,481	2,506	2,527

（2）課 税 額 調（現年度分）

年 度 区 分	27		28		29		30		元	
	税 額 千円	構成比 %	税 額 千円	構成比 %	税 額 千円	構成比 %	税 額 千円	構成比 %	税 額 千円	構成比 %
均 等 割	328,406	23.8	323,306	32.6	328,158	20.7	328,281	27.6	346,781	31.1
法 人 税 割	1,049,262	76.2	668,112	67.4	1,253,447	79.3	861,358	72.4	767,708	68.9
計	1,377,668	100.0	991,418	100.0	1,581,605	100.0	1,189,639	100.0	1,114,489	100.0
前 年 比 %	130.3		72.0		159.5		75.2		93.7	

（課税状況調）

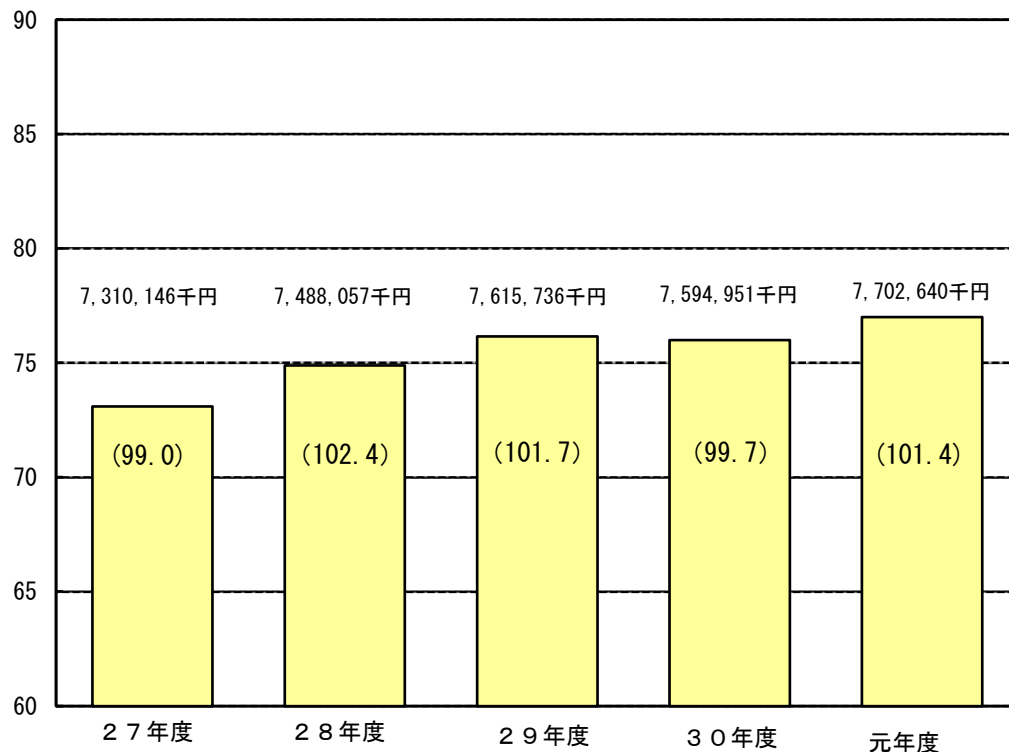
（3）法人税割額 産業別調（決算調定額）

年 度 区 分	27		28		29		30		元	
	税 額 千円	構成比 %	税 額 千円	構成比 %	税 額 千円	構成比 %	税 額 千円	構成比 %	税 額 千円	構成比 %
農 業	185	0.0	156	0.0	111	0.0	231	0.0	133	0.0
鉱 業	0	0.0	548	0.0	935	0.1	2,405	0.3	3,342	0.4
建 設 業	68,544	6.5	64,670	9.7	72,553	5.8	85,730	10.0	78,161	10.2
製 造 業	257,601	24.5	166,821	25.0	274,286	21.9	274,081	31.8	228,231	29.7
電 気・熱 供 給 ガ ス・水 道 業	316,810	30.2	56,727	8.5	532,587	42.3	109,801	12.7	61,034	7.9
運 輸 通 信 業	36,537	3.5	46,519	7.0	40,816	3.3	53,739	6.2	49,270	6.4
卸 売・小 売 業	127,839	12.2	131,084	19.6	129,945	10.4	136,618	15.9	131,995	17.2
金 融・保 険 業	76,107	7.3	70,564	10.6	61,200	4.9	75,351	8.7	67,190	8.8
不 動 産 業	21,904	2.1	26,949	4.0	28,763	2.3	28,963	3.4	26,523	3.5
サ ー ビ ス 業	143,735	13.7	104,074	15.6	112,251	9.0	94,439	11.0	121,829	15.9
計	1,049,262	100.0	668,112	100.0	1,253,447	100.0	861,358	100.0	767,708	100.0
前 年 比 %	142.2		63.7		187.6		68.7		89.1	

Ⅲ 固定資産税

1. 固定資産税の年度別調定額の推移


億円



注：滞納繰越分を含み、交付金を除く
() 内は前年度比%

2. 令和元年度固定資産税決算額構成図（現年度分）

単位：千円



総額 7,331,767千円

3. 固定資産税 納税義務者数調

年度 区分	27	28	29	30	元
	人員	人員	人員	人員	人員
土地	34,198	34,084	33,956	33,808	33,718
家屋	37,672	37,671	37,710	37,699	37,776
償却資産	1,317	1,663	1,674	1,672	1,735
合計	46,775	46,816	46,647	46,488	46,433
前年比(%)	99.9	100.1	99.6	99.7	99.9

注：合計欄は、土地、家屋、償却資産の納税義務者数の合計ではなく、固定資産税の納税義務者実数を表す。

4. 固定資産税決算額調（現年度分）

年度 区分	27		28		29		30		元	
	金額 円	構成比 %	金額 円	構成比 %	金額 円	構成比 %	金額 円	構成比 %	金額 円	構成比 %
土地	1,923,937,648	28.1	1,888,159,125	26.7	1,858,054,584	25.8	1,819,383,956	25.2	1,802,138,619	24.6
家屋	3,187,870,293	46.5	3,267,878,977	46.3	3,350,876,753	46.5	3,263,154,255	45.2	3,324,778,369	45.3
償却資産	1,678,877,548	24.5	1,838,949,947	26.0	1,934,997,413	26.9	2,074,099,678	28.7	2,145,896,549	29.3
小計	6,790,685,489	99.0	6,994,988,049	99.1	7,143,928,750	99.2	7,156,637,889	99.2	7,272,813,537	99.2
交付金	66,228,600	1.0	66,447,200	0.9	59,031,000	0.8	59,027,000	0.8	58,953,900	0.8
合計	6,856,914,089	100.0	7,061,435,249	100.0	7,202,959,750	100.0	7,215,664,889	100.0	7,331,767,437	100.0
前年比(%)	99.0		103.0		102.0		100.2		101.6	

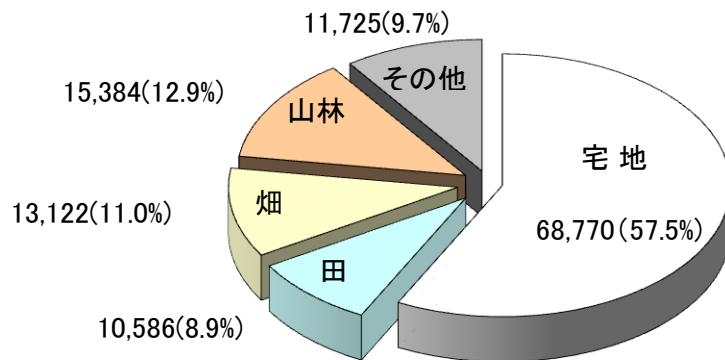
5. 土地・家屋の異動整理状況調

年度 区分	27	28	29	30	元
	所有権移転	4,278 筆	4,964 筆	4,577 筆	4,655 筆
分合筆	857	845	1,353	1,235	1,154
地目変更	335	364	221	436	278
名義人変更	1,159	1,202	904	1,759	1,323
その他					
計	6,629	7,375	7,055	8,085	7,878
新築	418 棟	397 棟	419 棟	461 棟	456 棟
増築	36	33	46	31	33
減失	406	323	377	398	419
所有権移転	1,221	1,303	1,337	1,311	1,340
名義人変更	760	743	821	722	634
その他					
計	2,841	2,799	3,000	2,923	2,882

注：平成27年度から、名義人変更（氏名変更・住所変更）とその他（所有権保存等）を合算。

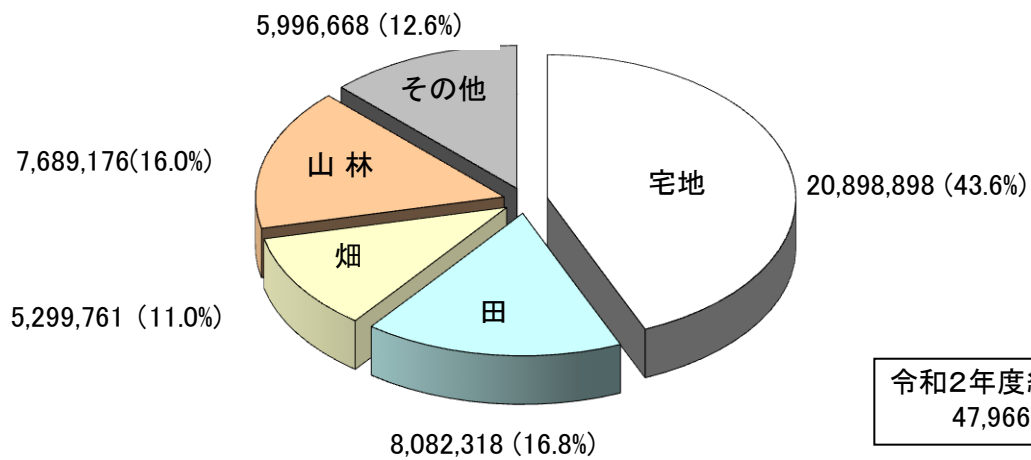
6. 令和2年度土地の構成図

評価総筆数 単位：筆



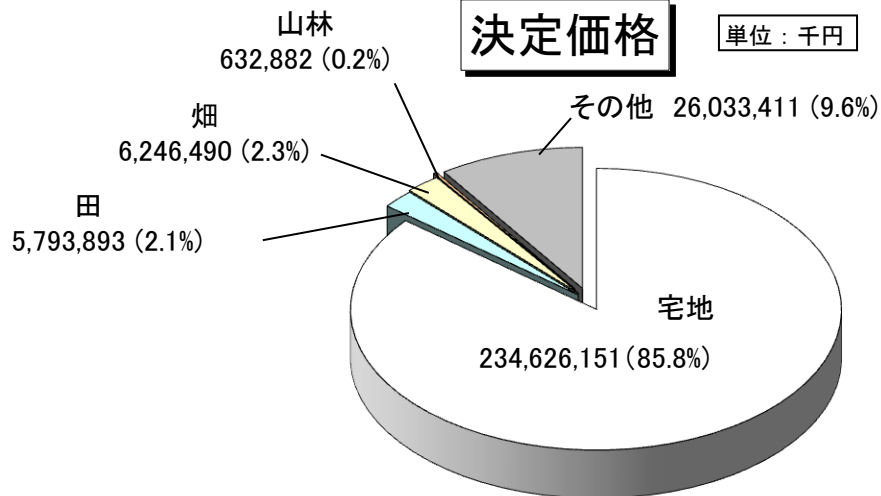
令和2年度総筆数
119,587筆

評価総地積 単位：㎡



令和2年度総地積
47,966,821㎡

決定価格 単位：千円



令和2年度総価格
273,332,827千円

7. 土地に関する調

(1) 筆 数

年度 地目	28		29		30		元		2	
	評価筆数 筆	構成比 %	評価筆数 筆	構成比 %	評価筆数 筆	構成比 %	評価筆数 筆	構成比 %	評価筆数 筆	構成比 %
田	10,986	9.2	10,932	9.1	10,744	9.0	10,656	8.9	10,586	8.9
畑	13,908	11.6	13,837	11.6	13,284	11.1	13,213	11.0	13,122	11.0
宅地	68,659	57.5	68,825	57.5	68,867	57.5	68,787	57.5	68,770	57.5
鉱泉地	2	0.0	2	0.0	2	0.0	2	0.0	2	0.0
池沼	199	0.2	196	0.2	195	0.2	194	0.2	193	0.2
山林	14,630	12.2	14,657	12.3	15,340	12.8	15,360	12.8	15,384	12.9
原野	1,097	0.9	1,096	0.9	1,089	0.9	1,090	0.9	1,089	0.9
雑種地	10,013	8.4	10,085	8.4	10,161	8.5	10,274	8.6	10,441	8.7
合計	119,494	100.0	119,630	100.0	119,682	100.0	119,576	100.0	119,587	100.0
前年比 %	100.2		100.1		100.0		99.9		100.0	

(概要調書)

(2) 地 積

年度 地目	28		29		30		元		2	
	評価地積 ㎡	構成比 %	評価地積 ㎡	構成比 %	評価地積 ㎡	構成比 %	評価地積 ㎡	構成比 %	評価地積 ㎡	構成比 %
田	8,273,592	17.3	8,242,108	17.2	8,155,014	17.0	8,110,944	16.9	8,082,318	16.8
畑	5,548,218	11.6	5,526,342	11.5	5,320,123	11.1	5,314,124	11.1	5,299,761	11.0
宅地	20,895,156	43.6	20,943,526	43.6	20,887,007	43.6	20,874,599	43.5	20,898,898	43.6
鉱泉地	2	0.0	2	0.0	2	0.0	2	0.0	2	0.0
池沼	129,594	0.3	129,434	0.3	129,421	0.3	129,437	0.3	129,404	0.3
山林	7,368,552	15.4	7,377,192	15.4	7,694,475	16.0	7,696,728	16.1	7,689,176	16.0
原野	710,332	1.5	710,328	1.5	698,195	1.5	699,016	1.5	693,595	1.4
雑種地	5,027,287	10.5	5,062,658	10.5	5,067,364	10.6	5,114,045	10.7	5,173,667	10.8
合計	47,952,733	100.0	47,991,590	100.0	47,951,601	100.0	47,938,895	100.0	47,966,821	100.0
前年比 %	99.6		100.1		99.9		100.0		100.1	

(概要調書)

(3) 決定価格

年度 地目	28		29		30		元		2	
	決定価格 千円	構成比 %	決定価格 千円	構成比 %	決定価格 千円	構成比 %	決定価格 千円	構成比 %	決定価格 千円	構成比 %
田	6,951,344	2.4	6,564,998	2.3	6,270,735	2.2	5,976,434	2.2	5,793,893	2.1
畑	7,154,135	2.5	6,852,531	2.4	6,592,278	2.4	6,450,829	2.3	6,246,490	2.3
宅地	248,747,269	85.5	244,425,746	85.6	239,621,304	85.9	236,721,411	85.9	234,626,151	85.8
鉱泉地	4,027	0.0	4,027	0.0	3,569	0.0	3,569	0.0	3,569	0.0
池沼	61,565	0.0	60,965	0.0	60,678	0.0	60,545	0.0	60,301	0.0
山林	624,439	0.2	615,696	0.2	643,393	0.2	639,947	0.2	632,882	0.2
原野	36,202	0.0	35,771	0.0	34,808	0.0	34,873	0.0	34,819	0.0
雑種地	27,229,600	9.4	27,150,544	9.5	25,725,217	9.2	25,715,661	9.3	25,934,722	9.5
合計	290,808,581	100.0	285,710,278	100.0	278,951,982	100.0	275,603,269	100.0	273,332,827	100.0
前年比 %	97.6		98.2		97.6		98.8		99.2	

(概要調書)

8. 令和2年度地積・筆数調

地 積		筆 数	
非課税地積 m ²	評価地積 m ²	非課税地筆数 筆	評価筆数 筆
13,875,060	47,966,821	39,789	119,587

(概要調書の実筆数)

9. 基準地価格調

区分	平成24年度 円	平成27年度 円	平成30年度 円	$\frac{H30}{H27}$	所 在
田	170,000	170,000	170,000	1.00	大字倉永
畑	63,700	63,700	63,700	1.00	大字勝立
宅地	53,800	47,500	46,300	0.97	不知火町1丁目
山林	25,600	25,600	25,600	1.00	大字今山

注：1. 宅地については下落修正後の路線価を示す。
2. 田・畑・山林については1,000m²当たりを示す。

10. 令和2年度宅地の用途地区別価格調

(法定免税点以上のもの)

区分 地区別	地 積 (イ) m ²	決 定 価 格 (ロ) 千円	課税標準額 (ハ) 千円	単位当たり価格 (円/m ²)		最高価格地 の所在地	
				平均 価 格 (ロ) / (イ)	最 高 価 格		
商 業 地 区	繁 華 街						
	高度商業地区						
	普通商業地区	1,341,562	28,736,217	16,061,677	21,419	46,300	不知火町1丁目
	計	1,341,562	28,736,217	16,061,677	21,419		
住 宅 地 区	併用住宅地区	2,058,007	34,698,779	15,159,664	16,860	31,512	本町3丁目
	高級住宅地区						
	普通住宅地区	10,398,893	132,923,980	38,342,768	12,782	32,876	正山町
	計	12,456,900	167,622,759	53,502,432	13,456		
工 業 地 区	大工業地区	4,210,344	20,195,617	14,133,861	4,796	8,000	東泉町
	中小工業地区	938,302	5,997,973	4,005,746	6,392	14,838	健老町
	家内工業地区						
	計	5,148,646	26,193,590	18,139,607	5,087		
村 落 地 区	集 団 地 区						
	村 落 地 区	1,418,594	7,527,726	2,479,200	5,306	15,500	大字上内
	計	1,418,594	7,527,726	2,479,200	5,306		
観 光 地 区							
合 計	20,365,702	230,080,292	90,182,916	11,297			

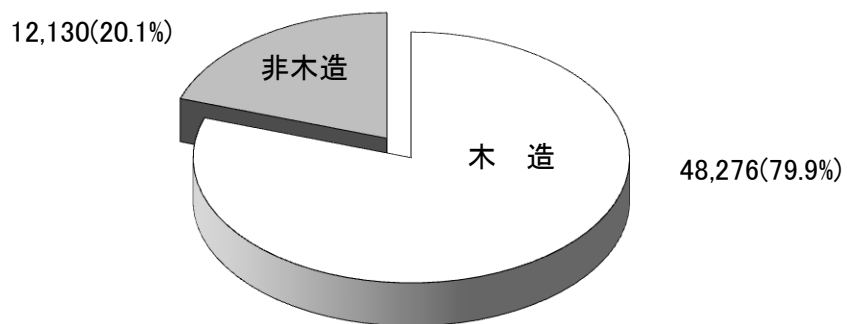
(概要調書)

11. 令和2年度家屋の構成図

(概要調書)

棟数

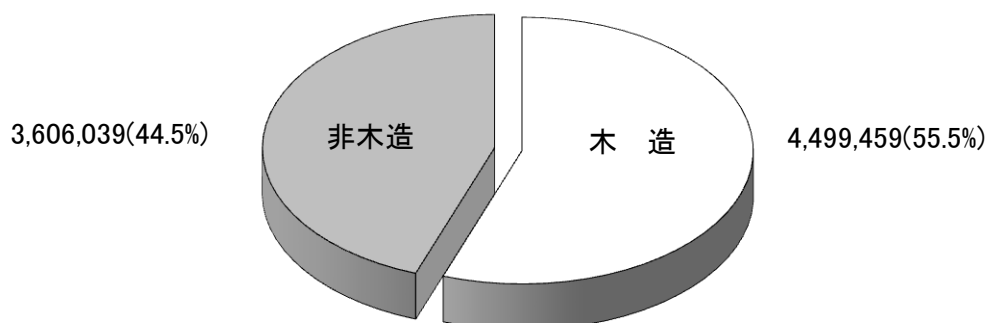
単位：棟



令和2年度総棟数
60,406棟

床面積

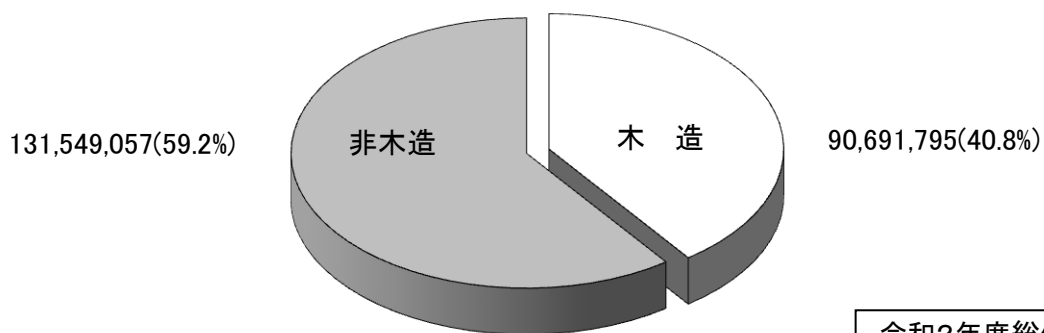
単位：㎡



令和2年度総床面積
8,105,498㎡

決定価格

単位：千円



令和2年度総価格
222,240,852千円

12. 家屋に関する調

(1) 棟数

年度 種類	28		29		30		元		2	
	棟数 棟	構成比 %	棟数 棟	構成比 %	棟数 棟	構成比 %	棟数 棟	構成比 %	棟数 棟	構成比 %
木造	48,883	80.2	48,805	80.2	48,603	80.1	48,450	80.1	48,276	79.9
非木造	12,037	19.8	12,055	19.8	12,051	19.9	12,074	19.9	12,130	20.1
計	60,920	100.0	60,860	100.0	60,654	100.0	60,524	100.0	60,406	100.0
前年比%	99.7		99.9		99.7		99.8		99.8	

(概要調書)

(2) 床面積

年度 種類	28		29		30		元		2	
	床面積 ㎡	構成比 %	床面積 ㎡	構成比 %	床面積 ㎡	構成比 %	床面積 ㎡	構成比 %	床面積 ㎡	構成比 %
木造	4,479,802	55.6	4,493,494	55.6	4,494,891	55.5	4,500,894	55.6	4,499,459	55.5
非木造	3,577,938	44.4	3,586,304	44.4	3,602,839	44.5	3,599,783	44.4	3,606,039	44.5
計	8,057,740	100.0	8,079,798	100.0	8,097,730	100.0	8,100,677	100.0	8,105,498	100.0
前年比%	100.4		100.3		100.2		100.0		100.1	

(概要調書)

(3) 決定価格

年度 種類	28		29		30		元		2	
	決定価格 千円	構成比 %	決定価格 千円	構成比 %	決定価格 千円	構成比 %	決定価格 千円	構成比 %	決定価格 千円	構成比 %
木造	86,295,530	40.2	88,897,261	40.4	85,448,230	39.9	88,196,529	40.5	90,691,795	40.8
非木造	128,628,269	59.8	131,087,350	59.6	128,619,022	60.1	129,722,938	59.5	131,549,057	59.2
計	214,923,799	100.0	219,984,611	100.0	214,067,252	100.0	217,919,467	100.0	222,240,852	100.0
前年比%	102.4		102.4		97.3		101.8		102.0	

(概要調書)

13. 家屋の平均価格及び提示平均価格調

区 分		年 度				
		28	29	30	元	2
木造価格	平均価格 円	19,263	19,784	19,010	19,595	20,156
	提示平均 価格 円	19,252	19,787	19,169		
非木造 家 屋	平均価格 円	35,950	36,552	35,699	36,036	36,480
	提示平均 価格 円	36,025	36,558	35,852		

(概要調書)

平均価格……全家屋の1㎡当たり価格

提示平均価格……総評価見込みにおける全家屋の1㎡当たり県提示価格

総務省による提示平均価格の算定がH31以降停止されているため、福岡県においても独自調査による総評価見込み額等の算定・報告を行わないことが了承された。

14. 家 屋 の 増 減 調

区 分		年 度									
		28		29		30		元		2	
		棟数 棟	床面積 ㎡	棟数 棟	床面積 ㎡	棟数 棟	床面積 ㎡	棟数 棟	床面積 ㎡	棟数 棟	床面積 ㎡
増 加 (新築・増築)	木造	338	48,968	323	41,571	299	36,681	355	42,212	322	38,336
	非木造	99	34,633	83	33,511	89	37,247	100	34,628	93	30,219
計		437	83,601	406	75,082	388	73,928	455	76,840	415	68,555
減 少 (毀損・減失)	木造	513	36,059	381	26,773	487	34,652	486	35,624	488	40,210
	非木造	71	15,622	81	28,249	118	20,508	101	33,620	44	25,301
計		584	51,681	462	55,022	605	55,160	587	69,244	532	65,511
差 引	木造	-175	12,909	-58	14,798	-188	2,029	-131	6,588	-166	-1,874
増 減	非木造	28	19,011	2	5,262	-29	16,739	-1	1,008	49	4,918
計		-147	31,920	-56	20,060	-217	18,768	-132	7,596	-117	3,044

(概要調書)

15. 令和2年度家屋に関する調

区 分		合 計	%
納税義務者数(人)		37,801	—
棟 数 (棟)	木 造	48,276	79.9
	非木造	12,130	20.1
	計	60,406	100.0
床 面 積 (m ²)	木 造	4,499,459	55.5
	非木造	3,606,039	44.5
	計	8,105,498	100.0
決 定 価 格 (千円)	木 造	90,691,795	40.8
	非木造	131,549,057	59.2
	計	222,240,852	100.0
m ² 当 た り の 価 格 (円)	木 造	20,156	
	非木造	36,480	
	平 均	27,419	

非課税家屋の棟数及び床面積	
棟 数	437 棟
床面積	284,503 m ²

(概要調書)

(概要調書)

(納税義務者数は、免税点以上のもの)

16. 償却資産に関する調 (決定価格)

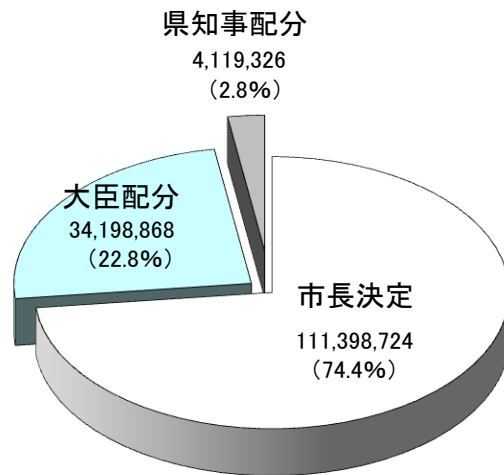
種 類	年 度	28		29		30		元		2	
		決定価格 (千円)	構成 %	決定価格 (千円)	構成 %	決定価格 (千円)	構成 %	決定価格 (千円)	構成 %	決定価格 (千円)	構成 %
市 長 決 定	構 築 物	21,829,082	14.9	22,061,730	14.7	21,502,147	13.6	21,629,537	14.3	22,573,216	15.1
	機 械 及 び 装 置	70,634,225	48.1	72,948,087	48.5	84,366,915	53.4	80,688,627	53.3	78,910,349	52.7
	船 舶	249,221	0.2	229,930	0.2	186,354	0.1	193,705	0.1	178,475	0.1
	車両及び運搬具	329,320	0.2	322,556	0.2	301,817	0.2	352,407	0.2	357,725	0.2
	工具器具及び備品	9,340,660	6.4	9,339,135	6.2	9,412,200	5.9	9,373,431	6.2	9,378,959	6.3
	小 計	102,382,508	69.7	104,901,438	69.8	115,769,433	73.2	112,237,707	74.1	111,398,724	74.4
法 第 389 条 関 係	総務大臣配分	40,685,778	27.7	41,653,910	27.7	38,404,439	24.3	35,283,085	23.3	34,198,866	22.8
	県知事配分	3,785,558	2.6	3,817,874	2.5	3,932,113	2.5	3,890,144	2.6	4,119,326	2.8
	小 計	44,471,336	30.3	45,471,784	30.2	42,336,552	26.8	39,173,229	25.9	38,318,194	25.6
合 計		146,853,844	100.0	150,373,222	100.0	158,105,985	100.0	151,410,936	100.0	149,716,918	100.0
前年比 (%)		108.5		102.4		105.1		95.8		98.9	

(概要調書)

17. 償却資産の構成図

令和2年度（決定価格）

単位：千円



決定価格総額
149,716,918千円

18. 償却資産の納税義務者数調 (免点以上)

年 度	27	28	29	30	元	2
納税義務者数 人	1,273	1,462	1,544	1,577	1,631	1,629

(概要調書)

19. 令和2年度償却資産の段階別納税義務者数調

区 分	150万円未満	150万円以上 300万円未満	300万円以上 1000万円未満	1000万円以上 2000万円未満	2000万円以上 3000万円未満	3000万円以上 1億円未満	1億円以上	合 計
	納税義務者数 人	1,839	455	636	209	82	132	
課税標準額 千円	835,409	968,545	3,517,658	2,944,573	1,981,935	7,387,026	119,687,684	137,322,830

(概要調書)

20. 国有資産等所在市町村交付金に関する調

区分 年度	台帳価格 千円	算定標準額 千円	税率	交付金額 千円	団体数
27	12,657,471	4,730,633	1.4/100	66,229	4
28	12,667,998	4,746,246	1.4/100	66,447	4
29	11,310,003	4,216,525	1.4/100	59,031	4
30	11,306,554	4,216,232	1.4/100	59,027	4
元	11,284,634	4,211,008	1.4/100	58,954	4

(決算資料)

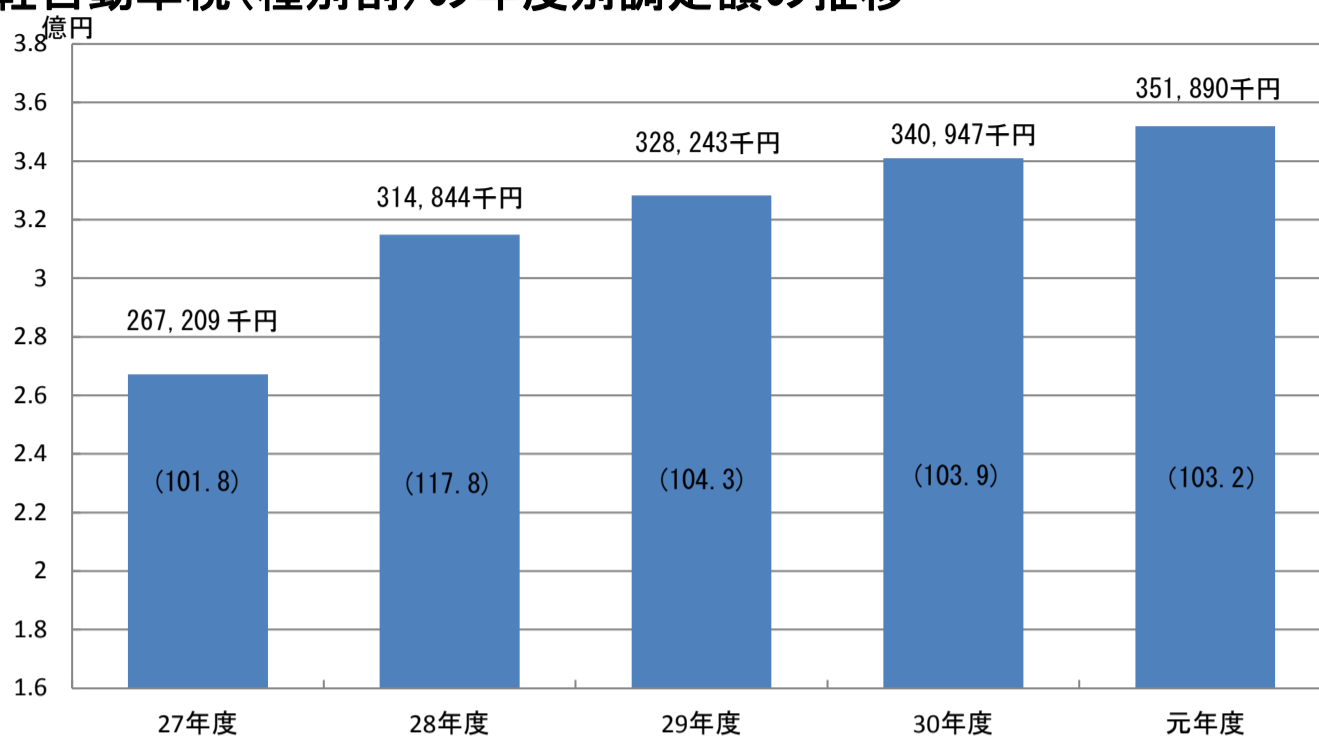
21. 固定資産評価審査委員会の審査状況

年度	縦覧期間中に おける人数(人)		資産別	審査の申出 受理件数	取下件数	決定区分件数		
	縦覧	閲覧				認容 (一部含む)	棄却	却下
27	12	817	土地	10	0	0	8	2
			家屋	2	0	0	2	0
			償却資産	0	0	0	0	0
			計	12	0	0	10	2
28	13	763	土地	3	0	2	1	0
			家屋	1	0	0	1	0
			償却資産	0	0	0	0	0
			計	4	0	2	2	0
29	10	664	土地	1	0	0	0	1
			家屋	1	0	0	0	1
			償却資産	0	0	0	0	0
			計	2	0	0	0	2
30	12	736	土地	0	0	0	0	0
			家屋	4	1	0	3	0
			償却資産	0	0	0	0	0
			計	4	1	0	3	0
元	11	757	土地	0	0	0	0	0
			家屋	1	1	0	0	0
			償却資産	0	0	0	0	0
			計	1	1	0	0	0
2	4	734	土地	0	0	0	0	0
			家屋	0	0	0	0	0
			償却資産	0	0	0	0	0
			計	0	0	0	0	0

※ 令和2年度分 令和2年8月1日現在

IV 諸 税

1. 軽自動車税(種別割)の年度別調定額の推移



注：滞納繰越分を含む。

() 内は前年度比%

2 (1) 軽自動車税(種別割)課税台数調(当初)

年度	28	29	30	元	2
課税台数(台)	48,938	48,651	48,428	48,220	47,931
前年比(%)	100.0	99.4	99.5	99.6	99.4

2 (2) 軽自動車税(環境性能割)課税額

年度	元				
課税額	2,064,500				
前年比(%)	-				

※R元.10~

3. 軽自動車等の新規登録及び廃車処理台数調

年度	27	28	29	30	元
新規登録台数(台)	7,169	7,559	7,357	6,687	6,327
変更台数(台)	1,716	1,912	2,140	2,445	2,471
廃車台数(台)	7,016	7,653	7,680	7,502	6,584
計	15,901	17,124	17,177	16,634	15,382
前年比(%)	99.2	107.7	100.3	96.8	92.5

4. 軽自動車税（種別割）に関する調（当初）

年度 区分	28			29			30			元			2				
	課税数 台	調定額 千円	構成比 %	課税数 台	調定額 千円	構成比 %	課税数 台	調定額 千円	構成比 %	課税数 台	調定額 千円	構成比 %	課税数 台	調定額 千円	構成比 %		
原 動 機 付 自 転 車	50cc以下	8,329	16,658	5.5	7,938	15,876	5.0	7,530	15,060	4.6	7,169	14,338	4.3	6,834	13,668	4.0	
	51cc～90cc	479	958	0.3	439	878	0.3	398	796	0.2	384	768	0.2	380	760	0.2	
	91cc～125cc	960	2,304	0.8	1,004	2,409	0.8	1,021	2,450	0.8	1,042	2,501	0.7	1,064	2,554	0.7	
	計	9,768	19,920	6.6	9,381	19,163	6.1	8,949	18,306	5.6	8,595	17,607	5.2	8,278	16,982	4.9	
軽 自 動 車 及 び 小 型 特 殊 自 動 車	軽二輪車	1,192	4,291	1.4	1,156	4,162	1.3	1,205	4,338	1.3	1,220	4,392	1.3	1,239	4,460	1.3	
	三 輪 車	旧課税率	0	0	0.0	0	0	0.0	0	0	0.0	0	0	0.0	0	0	0.0
		新税率適用	0	0	0.0	0	0	0.0	0	0	0.0	0	0	0.0	0	0	0.0
		重課適用	2	9	0.0	2	9	0.0	2	9	0.0	2	9	0.0	3	14	0.0
		75%軽課適用	0	0	0.0	0	0	0.0	0	0	0.0	0	0	0.0	0	0	0.0
		50%軽課適用	0	0	0.0	0	0	0.0	0	0	0.0	0	0	0.0	0	0	0.0
		25%軽課適用	0	0	0.0	0	0	0.0	0	0	0.0	0	0	0.0	0	0	0.0
	四 輪 乗 用 車 (営)	旧課税率	1	6	0.0	0	0	0.0	1	6	0.0	4	22	0.0	3	17	0.0
		新税率適用	0	0	0.0	0	0	0.0	1	7	0.0	1	7	0.0	0	0	0.0
		重課適用	0	0	0.0	1	8	0.0	1	8	0.0	1	8	0.0	3	25	0.0
		75%軽課適用	0	0	0.0	0	0	0.0	0	0	0.0	0	0	0.0	0	0	0.0
		50%軽課適用	0	0	0.0	0	0	0.0	0	0	0.0	0	0	0.0	0	0	0.0
		25%軽課適用	0	0	0.0	1	5	0.0	0	0	0.0	0	0	0.0	1	5	0.0
	四 輪 乗 用 車 (自)	旧課税率	22,676	163,267	53.9	20,512	147,686	46.9	18,601	133,927	41.0	16,711	120,319	35.8	14,791	106,495	31.0
		新税率適用	89	961	0.3	1,878	20,282	6.4	3,851	41,591	12.7	5,633	60,836	18.1	7,293	78,764	22.9
		重課適用	4,797	61,881	20.4	5,574	71,905	22.8	5,983	77,181	23.6	6,250	80,625	24.0	6,493	83,760	24.4
		75%軽課適用	1	3	0.0	0	0	0.0	0	0	0.0	0	0	0.0	0	0	0.0
		50%軽課適用	801	4,326	1.4	812	4,385	1.4	456	2,462	0.8	357	1,928	0.6	247	1,334	0.4
		25%軽課適用	791	6,407	2.1	626	5,071	1.6	787	6,375	2.0	894	7,241	2.2	1,029	8,335	2.4
	四 輪 貨 物 車 (営)	旧課税率	92	276	0.1	81	243	0.1	77	231	0.1	63	189	0.1	55	165	0.0
		新税率適用	5	19	0.0	10	38	0.0	20	76	0.0	32	122	0.0	43	163	0.0
		重課適用	31	140	0.0	29	130	0.0	32	144	0.0	34	153	0.0	40	180	0.1
		75%軽課適用	0	0	0.0	0	0	0.0	0	0	0.0	0	0	0.0	0	0	0.0
		50%軽課適用	0	0	0.0	0	0	0.0	0	0	0.0	0	0	0.0	0	0	0.0
		25%軽課適用	6	17	0.0	4	12	0.0	3	9	0.0	4	12	0.0	4	12	0.0
	四 輪 貨 物 車 (自)	旧課税率	4,176	16,704	5.5	3,567	14,268	4.5	3,079	12,316	3.8	2,631	10,524	3.1	2,229	8,916	2.6
		新税率適用	217	1,085	0.4	538	2,690	0.9	874	4,370	1.3	1,208	6,040	1.8	1,496	7,480	2.2
重課適用		2,211	13,266	4.4	2,376	14,256	4.5	2,419	14,514	4.4	2,431	14,586	4.3	2,448	14,688	4.3	
75%軽課適用		0	0	0.0	0	0	0.0	0	0	0.0	0	0	0.0	0	0	0.0	
50%軽課適用		0	0	0.0	0	0	0.0	0	0	0.0	0	0	0.0	0	0	0.0	
25%軽課適用		63	239	0.1	87	331	0.1	63	240	0.1	71	270	0.1	57	217	0.1	
農耕作業用	453	1,087	0.4	439	1,054	0.3	421	1,010	0.3	415	996	0.3	415	996	0.3		
特殊作業用	89	525	0.2	95	561	0.2	97	572	0.2	105	620	0.2	139	820	0.2		
計	37,693	274,509	90.6	37,788	287,096	91.1	37,973	299,386	91.7	38,067	308,899	92.0	38,028	316,846	92.3		
二輪の小型自動車	1,400	8,400	2.8	1,410	8,460	2.7	1,432	8,592	2.6	1,489	8,934	2.7	1,562	9,372	2.7		
ミニカー	77	285	0.1	72	266	0.1	74	274	0.1	69	255	0.1	63	233	0.1		
合計	48,938	303,114	100.0	48,651	314,985	100.0	48,428	326,558	100.0	48,220	335,695	100.0	47,931	343,433	102.3		
前年比 %	100.0	118.9		99.4	103.9		99.5	103.7		99.6	102.8		99.4	102.3			

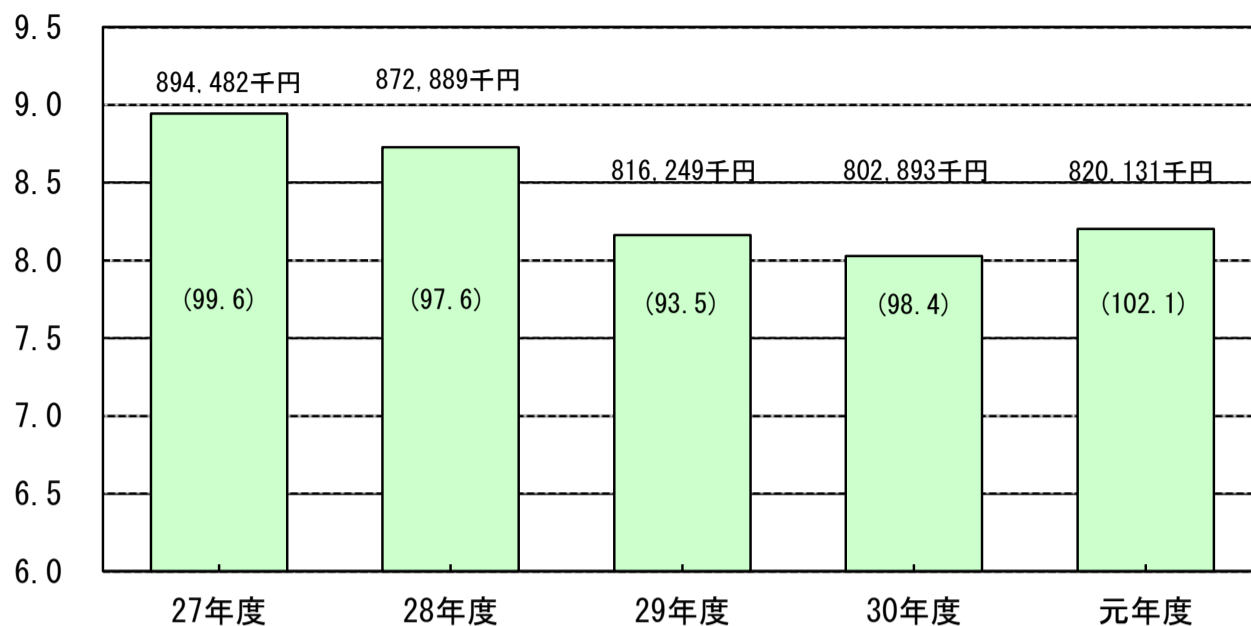
※三輪・四輪の軽自動車の税率区分について

- H28年度から …… 「旧課税率」…初度検査年月27.3.31以前で重課適用以外のもの
- H28年度から …… 「新税率適用」…初度検査年月27.4.1以後で軽課適用以外のもの
- H28年度から …… 「重課適用」…初度検査年月から13年超のもの
- H28年度から …… 「75%軽課適用」…前年度に初度検査を受けた電気・天然ガス自動車
- H28、29年度 …… 「50%軽課適用」…前年度に初度検査を受けたガソリン車で、乗用H32燃費基準+20%達成、貨物H27燃費基準+35%達成のもの
- H28、29年度 …… 「25%軽課適用」…前年度に初度検査を受けたガソリン車で、乗用H32燃費基準達成、貨物H27燃費基準+15%達成のもの
- H30年度から …… 「50%軽課適用」…前年度に初度検査を受けたガソリン車で、乗用H32燃費基準+30%達成、貨物H27燃費基準+35%達成のもの
- H30年度から …… 「25%軽課適用」…前年度に初度検査を受けたガソリン車で、乗用H32燃費基準達成+10%達成、貨物H27燃費基準+15%達成のもの

5. 市たばこ税の年度別調定額の推移

億円

() 内は前年度比%



6. 市たばこ税に関する調

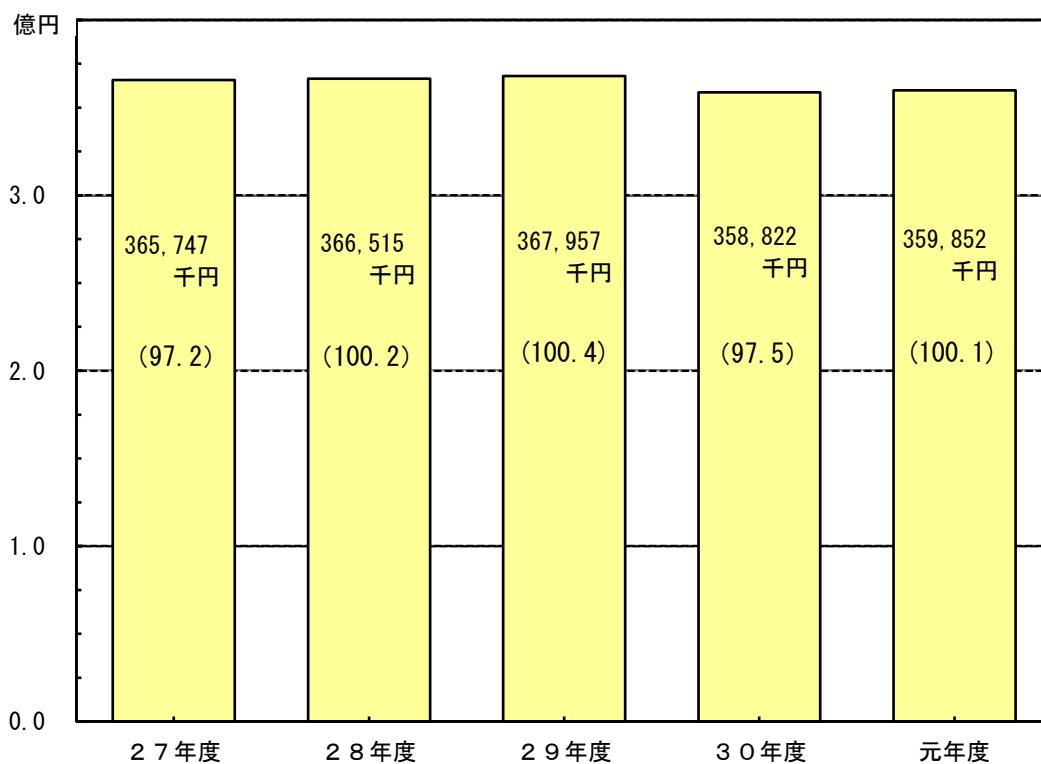
年度	区分		課税標準 千本	税率	税額 千円	前年比 %	千本当たりの額 円
	たばこ売渡し数 千本	前年比 %					
27	176,474	99.5	従量割 164,142 12,332	5,262円/千本 2,495円/千本 (旧3級品)	894,482	99.6	5,069
28	171,013	96.9	従量割 159,694 11,319	5,262円/千本 2,925円/千本 (旧3級品)	872,889	97.6	5,104
29	158,489	92.7	従量割 149,405 9,083	5,262円/千本 3,355円/千本 (旧3級品)	816,249	93.5	5,150
30	149,435	94.3	従量割 142,682 6,753	5,692円/千本 4,000円/千本 (旧3級品)	802,893	98.4	5,373
元	145,045	97.1	従量割 141,769 3,276	5,692円/千本 R元. 10~旧3級品も同額	820,131	102.1	5,654

7. 入湯税に関する調

平成18年10月1日 条例施行

年度	施設数	課税標準 (人)			調定額 (円)	前年比 (%)
		宿泊(150)	日帰り(70)	計		
27	2	1,738	7,767	9,505	804,390	86.6
28	2	1,824	6,919	8,743	757,930	94.2
29	2	1,912	3,122	5,034	505,340	66.7
30	2	1,720	2,380	4,100	424,600	84.0
元	2	5,143	2,225	7,368	927,200	218.4

8. 都市計画税の年度別調定額の推移



注：滞納繰越分を含む。 () 内は前年度比%

9. 都市計画税決算額調 (現年度分)

区分 年度	土 地		家 屋		合 計	前年比 %
	税 額 円	構成比 %	税 額 円	構成比 %	税 額 円	
27	146,933,636	43.4	191,664,478	56.6	338,598,114	97.2
28	144,005,899	42.2	197,061,313	57.8	341,067,212	100.7
29	141,641,500	41.2	202,291,993	58.8	343,933,493	100.8
30	139,189,909	41.3	197,668,998	58.7	336,858,907	97.9
元	137,799,341	40.7	200,815,818	59.3	338,615,159	100.5

注：税率は 0.1/100

10. 令和2年度都市計画税に関する調

区 分		土 地	家 屋	計
課税面積	市街化区域 千㎡	26,414	—	26,414
	市街化調整区域	—	—	0
	そ の 他	—	—	0
課税標準額	市街化区域 千円	139,549,185	208,435,243	347,984,428
	市街化調整区域	—	—	0
	そ の 他	—	—	0
調定見込額 千円		139,549	208,435	347,984
納税義務者数 人		31,320	35,130	42,359

(概要調書)

※納税義務者数の計欄は単純合計ではありません。

V 納 税

1. 市税の年度別収入状況（現年度定期分）

（単位：千円）

年 度	区 分 税 種	調 定 額	収 入 額	%	収 入 額 内 訳							
					納 期 内 納 付 額						納 期 後 納 付 額	
					口座振替		一般納付		合 計		納 期 後 納 付 額	
					納付額	%	納付額	%	納付額	%	納付額	%
27	市 税	8,371,837	8,244,048	98.5	3,876,210	46.3	3,116,382	37.2	6,992,592	83.5	1,251,456	14.9
	市民税（普徴）	914,782	862,692	94.3	415,167	45.4	265,865	29.1	681,032	74.4	181,660	19.9
	固資・都計税	7,208,612	7,138,476	99.0	3,429,136	47.6	2,696,035	37.4	6,125,171	85.0	1,013,305	14.1
	軽自動車税	248,443	242,880	97.8	31,907	12.8	154,482	62.2	186,389	75.0	56,491	22.7
	国民健康保険税（普徴）	2,003,062	1,881,956	94.0	913,027	45.6	720,219	36.0	1,633,246	81.5	248,710	12.4
28	市 税	8,579,662	8,454,299	98.5	3,792,752	44.2	3,394,949	39.6	7,187,701	83.8	1,266,598	14.7
	市民税（普徴）	883,903	836,625	94.7	365,975	41.4	301,904	34.2	667,879	75.6	168,746	19.1
	固資・都計税	7,400,383	7,330,094	99.1	3,395,283	45.9	2,902,050	39.2	6,297,333	85.1	1,032,761	14.0
	軽自動車税	295,376	287,580	97.4	31,494	10.7	190,995	64.7	222,489	75.4	65,091	22.0
	国民健康保険税（普徴）	1,993,916	1,881,209	94.3	902,505	45.3	738,479	37.0	1,640,984	82.3	240,225	12.0
29	市 税	8,603,616	8,480,820	98.6	3,891,911	45.3	3,427,161	39.8	7,319,072	85.1	1,161,748	13.5
	市民税（普徴）	736,199	695,939	94.5	299,492	40.7	260,673	35.4	560,165	76.1	135,774	18.4
	固資・都計税	7,560,356	7,485,234	99.0	3,560,413	47.1	2,963,842	39.2	6,524,255	86.3	960,979	12.7
	軽自動車税	307,061	299,647	97.6	32,006	10.4	202,646	66.0	234,652	76.4	64,995	21.2
	国民健康保険税（普徴）	1,884,981	1,778,691	94.4	866,021	46.0	697,573	37.0	1,563,594	83.0	215,097	11.4
30	市 税	8,637,320	8,534,075	98.8	3,840,143	44.5	3,510,327	40.6	7,350,470	85.1	1,183,605	13.7
	市民税（普徴）	765,480	723,666	94.5	321,511	42.0	267,656	35.0	589,167	77.0	134,499	17.5
	固資・都計税	7,553,589	7,500,026	99.3	3,486,141	46.2	3,025,219	40.0	6,511,360	86.2	988,666	13.1
	軽自動車税	318,251	310,383	97.5	32,491	10.2	217,452	68.3	249,943	78.5	60,440	19.0
	国民健康保険税（普徴）	1,836,299	1,718,219	93.6	857,247	46.7	610,288	33.2	1,467,535	79.9	250,684	13.7
元	市 税	8,737,518	8,638,887	98.9	3,830,760	43.8	3,516,562	40.3	7,347,322	84.1	1,291,565	14.8
	市民税（普徴）	732,324	690,713	94.3	277,438	37.9	262,749	35.9	540,187	73.8	150,526	20.5
	固資・都計税	7,678,085	7,628,620	99.4	3,521,091	45.9	3,027,771	39.4	6,548,862	85.3	1,079,758	14.1
	軽自動車税	327,109	319,554	97.7	32,231	9.9	226,042	69.1	258,273	79.0	61,281	18.7
	国民健康保険税（普徴）	1,767,626	1,655,153	93.6	841,489	47.6	570,719	32.3	1,412,208	79.9	242,945	13.7

2. 差 押

(1) 単年度差押件数

(単位：件)

年度	件数	内 訳				合計
		電話加入権	不動産	債権	動産	
29	117 (48)	0	17	100	0	117
30	179 (87)	0	45	134	0	179
元	145 (77)	0	8	137	0	145

※ 件数の()の内書きは、国民健康保険税の課税があるもの

(2) 差押状況

(単位：件、円)

年度	区分	電話加入権			不動産			債権			動産			合計		
		件数	期別 件数	税額	件数	期別 件数	税額	件数	期別 件数	税額	件数	期別 件数	税額	件数	期別 件数	税額
29	市 税	/	262	1,324,136	/	2,203	40,442,004	/	596	10,731,442	/	0	0	/	3,061	52,497,582
	国保税	/	504	5,823,156	/	1,036	23,253,031	/	283	5,316,852	/	0	0	/	1,823	34,393,039
	計	43	766	7,147,292	168	3,239	63,695,035	32	879	16,048,294	0	0	0	243	4,884	86,890,621
30	市 税	/	248	1,189,036	/	2,604	45,839,904	/	907	21,592,240	/	0	0	/	3,759	68,621,180
	国保税	/	453	5,667,646	/	1,068	24,753,331	/	497	11,182,782	/	0	0	/	2,018	41,603,759
	計	38	701	6,856,682	183	3,672	70,593,235	46	1,404	32,775,022	0	0	0	267	5,777	110,224,939
元	市 税	/	240	1,189,036	/	2,392	44,124,707	/	756	22,457,000	/	0	0	/	3,388	67,770,743
	国保税	/	435	5,323,496	/	927	21,812,619	/	571	16,461,847	/	0	0	/	1,933	43,597,962
	計	35	675	6,512,532	164	3,319	65,937,326	43	1,327	38,918,847	0	0	0	242	5,321	111,368,705

※ 年度末において差押継続中のもの

3. 参加差押

(1) 単年度参加差押件数

(単位：件)

年度	件数	内 訳			
		電話加入権	不動産	債権	合計
29	1 (0)	0	1	/	1
30	1 (1)	0	1	/	1
元	3 (0)	0	3	/	3

※ 件数の()の内書きは、国民健康保険税の課税があるもの

(2) 参加差押状況

(単位：件、円)

年度	区分	電話加入権			不動産			債権			合計		
		件数	期別 件数	税額	件数	期別 件数	税額	件数	期別 件数	税額	件数	期別 件数	税額
29	市 税	/	34	22,800	/	861	47,563,296	/	/	/	/	895	47,586,096
	国保税	/	50	559,800	/	304	8,810,213	/	/	/	/	354	9,370,013
	計	2	84	582,600	38	1,165	56,373,509	/	/	/	40	1,249	56,956,109
30	市 税	/	34	22,800	/	820	47,294,196	/	/	/	/	854	47,316,996
	国保税	/	50	559,800	/	291	8,545,860	/	/	/	/	341	9,105,660
	計	2	84	582,600	34	1,111	55,840,056	/	/	/	36	1,195	56,422,656
元	市 税	/	34	22,800	/	790	45,465,668	/	/	/	/	824	45,488,468
	国保税	/	50	559,800	/	240	6,831,660	/	/	/	/	290	7,391,460
	計	2	84	582,600	32	1,030	52,297,328	/	/	/	34	1,114	52,879,928

※ 年度末において参加差押継続中のもの

4. 債権届出の催告書

(単位：件)

年度	送付された件数		内 訳			備 考
			交付要求 (滞調法)	交付要求 (普通)	交付要求 (計)	
29	強制執行	2	1	1	2	1件の催告書で滞調法および普通の交付要求をしたものが5件あった。
	担保権の実行	23	4	19	23	
	計	25	5	20	25	
30	強制執行	3	0	3	3	1件の催告書で滞調法および普通の交付要求をしたものが2件あった。
	担保権の実行	11	2	9	11	
	計	14	2	12	14	
元	強制執行	3	1	2	3	1件の催告書で滞調法および普通の交付要求をしたものが7件あった。
	担保権の実行	21	6	15	21	
	計	24	7	17	24	

5. 交付要求

(1) 単年度交付要求件数

(単位：件)

年度	件数	内 訳				合計
		裁判所	税務署、 県税事務所	破産	その他	
29	45 (16)	25	0	20	0	45
30	39 (14)	13	5	21	0	39
元	49 (17)	24	4	21	0	49

※ 件数の()の内書きは、国民健康保険税の課税があるもの

(2) 交付要求状況

(単位：件、円)

年度	区分	件数	期別 件数	税額
29	市 税	/	134	10,320,100
	国保税		82	736,153
	計	13	216	11,056,253
30	市 税	/	360	9,119,132
	国保税		120	3,604,285
	計	31	480	12,723,417
元	市 税	/	412	27,320,129
	国保税		99	2,514,727
	計	18	511	29,834,856

※ 年度末において交付要求継続中のもの

6. 換価処分等の状況

(単位：件、千円)

年度	区分	電話・不動産・動産の公売	給与等債権の取立	預貯金等債権の取立	配当金	合計
29	回数	1	100	75	9	185
	金額	5	4,216	6,782	1,381	12,384
30	回数	0	99	97	6	202
	金額	0	3,665	7,655	1,321	12,641
元	回数	0	114	114	9	237
	金額	0	5,668	10,688	1,198	17,554

7. 滞納処分の執行停止

(1) 単年度執行停止件数

(単位：件)

年度	件数	内 訳			
		第1号 (無財産)	第2号 (生活困窮)	第3号 (所在不明)	合計
29	175	87	69	19	175
30	121	54	54	13	121
元	108	54	40	14	108

(2) 執行停止状況

(単位：件、千円)

年度	区分	第1号 (無財産)		第2号 (生活困窮)		第3号 (所在不明)		合計	
		期別 件数	税額	期別 件数	税額	期別 件数	税額	期別 件数	税額
		29	市 税	645	15,941	262	2,478	97	2,239
国保税	172		4,938	491	7,296	76	1,199	739	13,433
計	817		20,879	753	9,774	173	3,438	1,743	34,091
30	市 税	256	8,715	224	2,280	82	982	562	11,977
	国保税	109	1,827	278	6,074	1	18	388	7,919
	計	365	10,542	502	8,354	83	1,000	950	19,896
元	市 税	253	22,900	179	1,944	29	345	461	25,189
	国保税	111	2,328	293	5,563	71	1,287	475	9,178
	計	364	25,228	472	7,507	100	1,632	936	34,367

※ 年度末において執行停止継続中のもの

8. 不納欠損処分の状況

(単位：件、千円)

年度	区分	即時欠損		執行停止欠損		執行停止の内 時効欠損		時効欠損		合計	
		期別 件数	税額	期別 件数	税額	期別 件数	税額	期別 件数	税額	期別 件数	税額
29	市 税	178	5,275	565	37,111	324	6,930	2,924	31,528	3,991	80,844
	国保税	7	101	492	8,369	177	3,033	1,191	23,131	1,867	34,634
	計	185	5,376	1,057	45,480	501	9,963	4,115	54,659	5,858	115,478
30	市 税	0	0	273	8,009	335	3,619	2,889	38,737	3,497	50,365
	国保税	0	0	283	5,540	224	3,958	1,465	34,099	1,972	43,597
	計	0	0	556	13,549	559	7,577	4,354	72,836	5,469	93,962
元	市 税	0	0	380	8,378	430	5,105	3,233	35,157	4,043	48,640
	国保税	0	0	358	6,104	331	7,510	1,471	30,845	2,160	44,459
	計	0	0	738	14,482	761	12,615	4,704	66,002	6,203	93,099

9. 口座振替の加入状況 (年度当初)

区 分		年 度				
		2 7	2 8	2 9	3 0	元
市 県 民 税 (普通徴収) R元納税義務者 10,409人	加 入 率 %	32.6	32.5	32.2	32.5	31.8
	加 入 者 数 人	4,323	4,227	3,399	3,323	3,307
	前 年 比 %	91.6	97.8	80.4	97.8	99.5
固 定 資 産 税 都 市 計 画 税 R元納税義務者 46,034人	加 入 率 %	57.0	56.9	56.8	56.7	56.3
	加 入 者 数 人	26,452	26,392	26,244	26,120	25,937
	前 年 比 %	99.5	99.8	99.4	99.5	99.3
軽 自 動 車 税 R元納税義務者 47,402人	加 入 率 %	12.1	11.9	11.7	11.4	11.1
	加 入 者 数 人	5,845	5,737	5,574	5,436	5,244
	前 年 比 %	98.4	98.2	97.2	97.5	96.5
国 民 健 康 保 険 税 R元納税義務者 17,577人	加 入 率 %	40.6	40.2	40.3	40.8	42.1
	加 入 者 数 人	8,015	7,776	7,472	7,364	7,401
	前 年 比 %	96.8	97.0	96.1	98.6	100.5
合 計 R元延べ 121,422人	加 入 率 %	35.0	34.8	34.7	34.6	34.5
	加 入 者 数 人	44,635	44,132	42,689	42,243	41,889
	前 年 比 %	98.1	98.9	96.7	99.0	99.2

延べ納税義務者数 127,616 126,807 123,156 121,953 121,422

軽自動車税を除く 集 計	加 入 率 %	50.6	48.8	49.3	49.5	49.5
	加 入 者 数 人	38,790	38,395	37,115	36,807	36,645
	前 年 比 %	98.0	99.0	96.7	99.2	99.6
	延べ納税義務者数 人	79,448	78,693	75,321	74,367	74,020

10. 令和元年度還付の状況

区 分		窓口		口座		合計	
		件数	金額(円)	件数	金額(円)	件数	金額(円)
歳 入	市県民税	206	2,231,850	2,128	11,774,900	2,334	14,006,750
	(うち配当譲渡割)	0	0	0	0	0	0
	軽自動車税	5	42,900	20	133,400	25	176,300
	固定資産・都市計画税	19	1,626,000	75	25,896,400	94	27,522,400
	法人市民税	0	0	161	12,618,000	161	12,618,000
	国民健康保険税	95	1,999,600	682	9,500,200	777	11,499,800
	合 計	325	5,900,350	3,066	59,922,900	3,391	65,823,250
歳 出	市県民税	23	445,133	529	10,872,066	552	11,317,199
	(うち配当譲渡割)	12	266,233	153	28,322,266	165	28,588,499
	軽自動車税	6	48,300	5	30,100	11	78,400
	固定資産・都市計画税	6	77,000	42	2,815,000	48	2,892,000
	法人市民税	0	0	206	22,295,500	206	22,295,500
	市税返還金	0	0	2	500,500	2	500,500
	国民健康保険税(一般)	22	243,500	286	7,892,865	308	8,136,365
	国民健康保険税(退職)	0	0	3	164,735	3	164,735
	国民健康保険税(一般)返還金	0	0	0	0	0	0
	国民健康保険税(退職)返還金	0	0	0	0	0	0
合 計	57	813,933	1,073	44,570,766	1,130	45,384,699	

※「歳入」還付は、現年度に納付された市税が過誤納により過払いとなったときに、その過納額を歳入予算(税)から納税義務者に返金するもの。

※「歳出」還付は、過年度に納付された市税が現年度の税額更正等により過払いとなったときに、その過納額を現年度の歳出予算(償還金)から納税義務者に返金するもの。

VI その他

1. 税務証明の状況

(1) 発行数

年度 区分	27		28		29		30		元	
	件数	前年 比 %	件数	前年 比 %	件数	前年 比 %	件数	前年 比 %	件数	前年 比 %
納税証明	2,013	109.6	1,935	96.1	1,681	86.9	1,547	92.0	1,923	124.3
課税証明	11,126	111.7	11,424	102.7	11,213	98.2	8,994	80.2	14,068	76.4
所得証明	11,702	93.0	10,906	93.2	10,936	100.3	9,426	86.2		
資産証明	4,408	103.7	4,153	94.2	4,005	96.4	3,797	94.8	3,780	99.6
課税台帳 閲覧	804	107.1	815	101.4	835	102.5	784	93.9	815	104.0
その他	1,029	103.2	983	95.5	1,251	127.3	1,003	80.2	804	80.2
合計	31,082	102.3	30,216	97.2	29,921	99.0	25,551	85.4	21,390	83.7

注：手数料無料扱い分を含む。

(2) 手数料

年度 区分	27		28		29		30		元	
	金額 円	前年 比 %	金額 円	前年 比 %	金額 円	前年 比 %	金額 円	前年 比 %	金額 円	前年 比 %
納税証明	621,600	112.9	580,500	93.4	504,300	86.9	464,100	92.0	576,900	124.3
課税証明	3,295,800	112.9	3,380,700	102.6	3,324,900	98.3	2,660,700	80.0	4,051,900	75.7
所得証明	3,383,400	92.8	3,140,400	92.8	3,147,000	100.2	2,694,300	85.6		
資産証明	1,314,300	104.2	1,234,200	93.9	1,187,100	96.2	1,131,300	95.3	1,125,000	99.4
課税台帳 閲覧	240,300	106.7	227,700	94.8	250,500	110.0	235,200	93.9	244,500	104.0
その他	628,000	100.7	569,500	90.7	707,300	124.2	698,900	98.8	586,400	83.9
合計	9,483,400	102.8	9,133,000	96.3	9,121,100	99.9	7,884,500	86.4	6,584,700	83.5

2. 県民税徴収委託金

区 分		年 度				
		2 7	2 8	2 9	3 0	元
納税通知書枚数 に対するもの 60円	基 数 (件)	0	0	0	0	0
	委託金 (円)	0	0	0	0	0
徴収金払込額に に対するもの 7%	基 数 (円)	441,011	308,689	222,821	238,176	183,068
	委託金 (円)	30,869	21,607	15,596	16,671	12,812
過誤納金還付額 に対するもの 按分率	基 数 (円)	9,739,000	8,774,100	8,554,800	9,561,000	9,465,400
	委託金 (円)	3,880,868	3,496,471	3,409,820	3,810,978	3,772,848
還付加算金に に対するもの 按分率	基 数 (円)	213,900	41,700	34,100	23,400	100,100
	委託金 (円)	85,229	16,615	13,589	9,325	39,898
納税義務者数に に対するもの 一人当たりの額	基 数 (人)	48,431	48,512	48,749	48,978	49,369
	委託金 (円)	145,227,000	145,536,000	146,247,000	146,934,000	148,107,000
配当割、譲渡割 還付額に に対するもの 基数	基 数 (円)	1,920,501	2,245,080	1,550,921	3,038,306	1,172,086
	委託金 (円)	1,920,501	2,245,080	1,550,921	3,038,306	1,172,086
合 計	委託金 (円)	151,144,467	151,315,773	151,236,926	153,809,280	153,104,644
前 年 比	(%)	96.7	100.1	99.9	101.7	99.5

年 度	2 7	2 8	2 9	3 0	元
特 定 按 分 率 %	39.85	39.85	39.86	39.86	39.86
確 定 按 分 率 %	39.849682862	39.850946976	39.855336293	39.854963362	39.855178037
納税義務者一人当たりの額 円	3,000	3,000	3,000	3,000	3,000

3. 市税の基礎等一覧表(税率表別添)

(令和2年度分)

税目	賦課期日	種類	納税義務者	課税標準	申告期限	納期
市民税	1月1日	個人 均等割 所得割	・1月1日現在市内に住所を有する個人 (均等割と所得割) ・1月1日現在市内に事業所又は家屋敷を有する個人で市内に住所を有しないもの (均等割のみ)	前年の所得から諸控除を差し引いた金額 * 諸控除は次ページ以降に掲載	3月15日	・普通徴収 第1期 6月1日から6月30日まで 第2期 8月1日から8月31日まで 第3期 10月1日から11月2日まで 第4期 1月1日から2月1日まで ・給与特別徴収 年12回(6月~5月) ・年金特別徴収 年6回(偶数月)
		法人 均等割 法人税割	・市内に事務所又は事業所を有する法人 (均等割と法人税割) ・市内に寮等を有する法人で市内に事務所又は事業所を有しないもの(均等割のみ)	均等割 資本金等の区分による(9段階) 法人税割 法人税額による	事業年度 終了後 2ヶ月以内	申告納付
固定資産税	1月1日	土地 家屋 償却資産	当該固定資産の所有者 免税点 土地 30万円 家屋 20万円 償却資産 150万円	土地又は家屋 基準年度の価格又は基準年度の価格に比準する価格 償却資産 賦課期日における当該償却資産の価格	償却資産 1月31日	・普通徴収 第1期 5月1日から5月31日まで 第2期 7月1日から7月31日まで 第3期 12月1日から12月25日まで 第4期 2月1日から3月2日まで
軽自動車税(種別割)	4月1日	原動機付自転車 軽自動車 小型特殊自動車 二輪小型自動車	市内に定置場を有する当該軽自動車等の所有者又は使用者	総排気量、定格出力、用途、その他 軽自動車等の諸元による。	取得申告 取得後15日以内 廃車申告 廃車後30日以内	・普通徴収 5月1日から5月31日まで
軽自動車税(環境性能割)	取得時	三輪以上の軽自動車	市内に定置場を有する三輪以上の軽自動車の取得者	取得価額×0~3%の税率 (R3.3.31までは自家用乗用車について1%軽減) 取得価額が50万円以下の場合、課税されない。		申告納付
市たばこ税		たばこ販売	製造たばこにつき、小売販売者若しくは消費者等に売渡しをし、又は消費等をする製造たばこの製造者、特定販売業者及び卸売販売業者	市内で売り渡した製造たばこの本数	翌月末日	申告納付
都市計画税		土地・家屋	当該固定資産の所有者	固定資産(土地・家屋)の価格(市街化区域内の固定資産に限定課税)		固定資産税と同じ
入湯税		鉱泉浴場への入湯	市内の鉱泉浴場(温泉利用施設)における入湯客	市内の鉱泉浴場(温泉利用施設)における入湯客数	翌月15日	申告納付

○ 所得控除の種類と控除額（令和2年度分）

種 類	控 除 額		
雑損控除	次のいずれか多い金額 ①（損失の金額－保険等により補てんされた額）－（総所得金額等×1/10） ②（災害関連支出の金額－保険等により補てんされた額）－5万円	障害者控除	○障害者である納税義務者、控除対象配偶者及び扶養親族1人につき…… ………26万円 （特別障害者については………30万円） ○控除対象配偶者又は扶養親族が、納税義務者又は納税義務者と生計を一にしている親族と同居している特別障害者である場合………53万円
医療費控除	【原則】前年中に医療費を支払った場合 （支払った医療費－保険等により補てんされる金額）－ （総所得金額等の5%又は10万円のいずれか少ない方の金額）※限度額200万円 【特例】前年中に特定一般用医薬品等を購入した場合 支払った購入費－12,000円 ※限度額88,000円 ※【原則】と【特例】は、どちらか一方の選択制。	寡婦控除	納税義務者が寡婦である場合には………26万円 ただし、合計所得金額が500万円以下で、かつ、扶養親族である子を有する場合には………30万円
社会保険料控除	支払った額	寡夫控除	納税義務者が寡夫である場合には………26万円
小規模企業共済等掛金控除	支払った額	勤労学生控除	納税義務者が勤労学生である場合には………26万円
生命保険料控除	(1) 支払った保険料が一般の生命保険料だけの場合 ①【新契約のみ】H24年1月1日以降の契約 支払った保険料が ア. 12,000円以下の場合………支払った保険料の全額 イ. 12,000円を超え32,000円以下の場合……… ………（支払った保険料の金額の合計額）×1/2+6,000円 ウ. 32,000円を超え56,000円以下の場合……… ………（支払った保険料の金額の合計額）×1/4+14,000円 エ. 56,000円を超える場合 ……28,000円 ②【旧契約のみ】H23年12月31日以前の契約 支払った保険料が ア. 15,000円以下の場合………支払った保険料の全額 イ. 15,000円を超え40,000円以下の場合……… ………（支払った保険料の金額の合計額）×1/2+7,500円 ウ. 40,000円を超え70,000円以下の場合……… ………（支払った保険料の金額の合計額）×1/4+17,500円 エ. 70,000円を超える場合 ……35,000円 ※①新契約と②旧契約の両方の控除の適用を受ける場合 ………①と②の合計（控除適用限度額は28,000円） (2) 前年中に支払った保険料が個人年金保険の場合 （1）を参照 (3) 前年中に支払った保険料が介護医療保険の場合 （1）①を参照 ※(1)と(2)と(3)の全体の控除適用限度額は70,000円	配偶者控除	○納税義務者の前年の合計所得金額が900万円以下である場合 控除対象配偶者………33万円 ただし、控除対象配偶者が70歳以上である場合には………38万円 ○納税義務者の前年の合計所得金額が900万円超950万円以下である場合 控除対象配偶者………22万円 ただし、控除対象配偶者が70歳以上である場合には………26万円 ○納税義務者の前年の合計所得金額が950万円超1000万円以下である場合 控除対象配偶者………11万円 ただし、控除対象配偶者が70歳以上である場合には………13万円 ※納税義務者の前年の合計所得金額が1000万円を超える場合に、適用はない。
地震保険料控除	(1) 支払った地震保険料の2分の1（限度額25,000円） (2) 支払った長期損害保険料（H18以前締結）が ア. 5,000円以下の場合………支払った保険料の全額 イ. 5,000円を超え15,000円以下の場合……… ………（支払った保険料の金額の合計額）×1/2+2,500円 ウ. 15,000円を超える場合………10,000円 ※(1)と(2)の全体の控除適用限度額は25,000円	配偶者特別控除	①納税義務者の前年の合計所得金額が900万円以下である場合 ア. 配偶者の前年の合計所得金額が90万円以下である場合……33万円 イ. 配偶者の前年の合計所得金額が90万円超120万円である場合 ………38万円－（合計所得金額－83万円） （注）（ ）内の金額は、（ ）内の計算で求めた金額が5万円の整数倍 の金額から3万円を控除した金額でないときは、当該金額に満たない 5万円の整数倍の金額から3万円を控除した金額のうち最も多い金額。 ウ. 配偶者の前年の合計所得金額が120万円超123万円以下の場合 ………3万円 ②納税義務者の前年の合計所得金額が900万円超950万円以下である場合 上記の配偶者の前年の合計所得金額の区分ごとに、それぞれの控除額 の3分の2の金額を控除する。 ③納税義務者の前年の合計所得金額が950万円超1000万円以下である場合 上記の配偶者の前年の合計所得金額の区分ごとに、それぞれの控除額 の3分の1の金額を控除する。 （注）②③で求めた金額に1万円未満の端数があるときは、切り上げた金額。 ※納税義務者の前年の合計所得金額が1000万円を超える場合に、適用はない。
		扶養控除	○控除対象扶養親族（扶養親族のうち年齢16歳以上の者をいう）1人につき………33万円 ただし、控除対象扶養親族が19～22歳の場合………45万円 70歳以上の場合………38万円 ○納税義務者又はその配偶者の直系尊属で、納税義務者又はその配偶者の いずれかと同居している70歳以上の控除対象扶養親族1人につき…… ………45万円
		基礎控除	33万円

4. 大牟田市税率表

税目			年度					
			42	43	44	45	46	
市	個人	均等割	100円 400円	100 400	100 400	100 400	100 400	
		所得割	標準税率	同左	同左	同左	同左	
民	法	均等割	42.6.1以後に終了 する事業年度から 1号4,000円 2号2,000円	同左	同左	同左	同左	
		税	割	$\frac{10.7}{100}$ 100	$\frac{10.7}{100}$ 100	$\frac{10.7}{100}$ 100	$\frac{10.7}{100}$ 100	$\frac{10.7}{100}$ 100
人	税	標準税率	$\frac{8.9}{100}$ 100	$\frac{8.9}{100}$ 100	$\frac{8.9}{100}$ 100	$\frac{9.1}{100}$ 100	$\frac{9.1}{100}$ 100	
		標準税率	$\frac{1.6}{100}$ 100	$\frac{1.6}{100}$ 100	$\frac{1.6}{100}$ 100	$\frac{1.6}{100}$ 100	$\frac{1.6}{100}$ 100	
固定資産税			$\frac{1.4}{100}$ 100	$\frac{1.4}{100}$ 100	$\frac{1.4}{100}$ 100	$\frac{1.4}{100}$ 100	$\frac{1.4}{100}$ 100	
軽	付	原	50CC	500円	月割廃止 500	500	500	500
		90CC	800	" 800	800	800	800	
自	動	車	125CC	1,000	" 1,000	1,000	1,000	1,000
			二輪	1,500	1,500	1,500	1,500	1,500
税	自	動	三輪	2,000	2,000	2,000	2,000	2,000
			四輪貨物(自)					
車	自	動	"(営)	2,500	2,500	2,500	2,500	2,500
			四輪乗用(自)					
税	自	動	"(営)	4,500	4,500	4,500	4,500	4,500
			農耕作業用	1,000	月割廃止 1,000	1,000	1,000	1,000
市	た	ば	消費	3,000	3,000	3,000	3,000	3,000
			税	2,500	2,500	2,500	2,500	2,500
市たばこ消費税			$\frac{18.1}{100}$ 100	$\frac{18.1}{100}$ 100	$\frac{18.1}{100}$ 100	$\frac{18.1}{100}$ 100	$\frac{18.1}{100}$ 100	
電	気	ガ	ス	電気税	$\frac{7}{100}$ 100	$\frac{7}{100}$ 100	$\frac{7}{100}$ 100	$\frac{7}{100}$ 100
				ガス税				
鉦	産	税	標準税率	$\frac{1.1}{100}$ 100	$\frac{1.1}{100}$ 100	$\frac{1.1}{100}$ 100	$\frac{1.1}{100}$ 100	$\frac{1.1}{100}$ 100
			標準税率	$\frac{1}{100}$ 100	$\frac{1}{100}$ 100	$\frac{1}{100}$ 100	$\frac{1}{100}$ 100	$\frac{1}{100}$ 100
特別土地	保有	税	土地に対して課するもの	-	-	-	-	-
			土地の取得に対して課するもの	-	-	-	-	-
都市計画税			-	-	-	-	-	

税 目		年 度		47	48	49	50	51
		均等割	県市	100 400	100 400	100 400	100 400	300 1,200
市	個人	均等割	県市	標準税率	同左	同左 (税法改正)	同左	同左
		所得割	県市					
民	法	均 等 割		1号4,000円 2号2,000円	同左	同左	同左	51.4.1以後に終了 する事業年度から 1号24,000円 2号12,000円 3号 7,200円
		税	人	割	10.7 100	10.7 100	49.5.1以後に終了 する事業年度から	14.5 100
標準税率	9.1 100				9.1 100	14.5 100	12.1 100	12.1 100
固 定 資 産 税		標準税率	1.6 100	1.6 100	1.6 100	1.6 100	1.6 100	1.6 100
			1.4 100	1.4 100	1.4 100	1.4 100	1.4 100	
軽 自 動 車 税	原 付	50CC	500	500	500	500	650	
		90CC	800	800	800	800	1,000	
		125CC	1,000	1,000	1,000	1,000	1,300	
	二 輪	二 輪	1,500	1,500	1,500	1,500	月割廃止 2,000	
		三 輪	2,000	2,000	2,000	2,000	" 2,600	
	自 動 車	四輪貨物(自)						3,300
		" (営)		2,500	2,500	2,500	2,500	2,900
		四輪乗用(自)						5,900
		" (営)		4,500	4,500	4,500	4,500	5,200
	農 耕 作 業 用		1,000	1,000	1,000	1,000	1,300	
小 型 特 殊 (其 他)		3,000	3,000	3,000	3,000	3,900		
二 輪 の 小 型		2,500	2,500	2,500	2,500	3,300		
市 た ば こ 消 費 税		18.1 100	18.1 100	18.1 100	18.1 100	18.1 100		
電 気 ガ ス 税	電気税	7 100	7 100	10月 6 より 100	50年 5 1月より 100	5 100	5 100	
	ガス税			10月 3 より 100	50年 4 1月より 100	6月 3 より 100	52年 2 1月より 100	
鉦 産 税		標準税率	1.1 100	1.1 100	1.1 100	1.1 100	1.1 100	
			1 100	1 100	1 100	1 100	1 100	
特 別 土 地 保 有 税	土地に対して課するもの		-	-	1.4 100	1.4 100	1.4 100	
	土地の取得に対して課するもの		-	-	3 100	3 100	3 100	
都 市 計 画 税			-	-	-	-	-	

52	53	54	55	56
300 1,200	300 1,200	300 1,200	500 1,500	500 1,500
同左	同左	同左	同左 (税法改正)	同左
52. 4. 1以後に終了 する事業年度から 1号80,000円 2号24,000円 3号 8,000円	53. 4. 1以後に終了する 事業年度から 1号800,000円 4号24,000円 2号400,000円 5号 8,000円 3号 80,000円	同左	同左	同左
<u>14.5</u> 100	<u>14.5</u> 100	<u>14.5</u> 100	<u>14.5</u> 100	7月31日 <u>14.5</u> <u>14.7</u> まで 100 100
<u>12.1</u> 100	<u>12.1</u> 100	<u>12.1</u> 100	<u>12.1</u> 100	8月1日 <u>12.1</u> <u>12.3</u> 以降 100 100
<u>1.6</u> 100	<u>1.6</u> 100	<u>1.6</u> 100	<u>1.6</u> 100	<u>1.6</u> 100
<u>1.4</u> 100	<u>1.4</u> 100	<u>1.4</u> 100	<u>1.4</u> 100	<u>1.4</u> 100
650	650	700	700	700
1,000	1,000	1,000	1,100	1,100
1,300	1,300	1,300	1,450	1,450
2,000	2,000	2,000	2,200	2,200
2,600	2,600	2,600	2,850	2,850
3,300	3,300	3,300	3,650	月割廃止 3,650
2,900	2,900	2,900	2,900	" 2,900
5,900	5,900	5,900	6,500	" 6,500
5,200	5,200	5,200	5,200	" 5,200
1,300	1,300	1,300	1,450	1,450
3,900	3,900	3,900	4,300	月割廃止 4,300
3,300	3,300	3,300	3,650	" 3,650
<u>18.1</u> 100	<u>18.1</u> 100	<u>18.1</u> 100	<u>18.1</u> 100	<u>18.1</u> 100
<u>5</u> 100	<u>5</u> 100	<u>5</u> 100	<u>5</u> 100	<u>5</u> 100
<u>2</u> 100	<u>2</u> 100	<u>2</u> 100	<u>2</u> 100	<u>2</u> 100
<u>1.1</u> 100	<u>1.1</u> 100	<u>1.1</u> 100	<u>1.1</u> 100	<u>1.1</u> 100
<u>1</u> 100	<u>1</u> 100	<u>1</u> 100	<u>1</u> 100	<u>1</u> 100
<u>1.4</u> 100	<u>1.4</u> 100	<u>1.4</u> 100	<u>1.4</u> 100	<u>1.4</u> 100
<u>3</u> 100	<u>3</u> 100	<u>3</u> 100	<u>3</u> 100	<u>3</u> 100
-	-	-	0.05 100	0.1 100
			制限 税率 0.3 100	0.3 100

税 目		年 度		57	58	59
		均等割	県市	500 1,500	500 1,500	500 1,500
市	個人	均等割	県市	500 1,500	500 1,500	500 1,500
		所得割	県市	標準税率	同左	同左
民	法	均等割		1号800,000円 2号400,000円 3号80,000円 4号24,000円 5号8,000円	58.4.1以後に終了する 事業年度から 1号1,200,000円 4号60,000円 2号700,000円 5号48,000円 3号160,000円 6号16,000円	59.4.1以後に終了する 事業年度から 1号3,000,000円 4号150,000円 2号1,750,000円 5号120,000円 3号400,000円 6号40,000円
		税	割	14.7 100	14.7 100	14.7 100
税	人	標準税率		12.3 100	12.3 100	12.3 100
		固定資産税		1.6 100	1.6 100	1.6 100
固	定	標準税率		1.4 100	1.4 100	1.4 100
		原	50CC	700	700	1,000
軽	付	90CC	1,100	1,100	1,200	
		125CC	1,450	1,450	1,600	
自	軽	二輪	2,200	2,200	2,400	
		三輪	2,850	2,850	3,100	
動	車	四輪貨物(自)	3,650	3,650	4,000	
		"(営)	2,900	2,900	3,000	
自	動	四輪乗用(自)	6,500	6,500	7,200	
		"(営)	5,200	5,200	5,500	
車	税	農耕作業用	1,450	1,450	1,600	
		小型特殊(その他)	4,300	4,300	4,700	
二	輪	の小型	3,650	3,650	4,000	
		市たばこ消費税	18.1 100	18.1 100	18.1 100	
電	気	電気税	5 100	5 100	5 100	
		ガス税	2 100	2 100	2 100	
鉦	産	標準税率		1.1 100	1.1 100	
		特別土地	土地に対して課するもの	1.4 100	1.4 100	1.4 100
保	有	土地の取得に対して課するもの	3 100	3 100	3 100	
		都市計画税	0.1 100	0.1 100	0.1 100	
都	市	制限税率		0.3 100	0.3 100	

60	61	62	63	元
700円	700	700	700	700
2,000円	2,000	2,000	2,000	2,000
同左	同左	同左	同左	同左
59.4.1以後に終了 する事業年度から 1号3,000,000円 2号1,750,000円 3号 400,000円 4号 150,000円 5号 120,000円 6号 40,000円	同左	同左	同左	同左
<u>14.7</u> 100	<u>14.7</u> 100	<u>14.7</u> 100	<u>14.7</u> 100	<u>14.7</u> 100
<u>12.3</u> 100	<u>12.3</u> 100	<u>12.3</u> 100	<u>12.3</u> 100	<u>12.3</u> 100
<u>1.6</u> 100	<u>1.6</u> 100	<u>1.6</u> 100	<u>1.6</u> 100	<u>1.6</u> 100
<u>1.4</u> 100	<u>1.4</u> 100	<u>1.4</u> 100	<u>1.4</u> 100	<u>1.4</u> 100
1,000円	1,000	1,000	1,000	1,000
1,200	1,200	1,200	1,200	1,200
1,600	1,600	1,600	1,600	1,600
2,500	2,500	2,500	2,500	2,500
2,400	2,400	2,400	2,400	2,400
3,100	3,100	3,100	3,100	3,100
4,000	4,000	4,000	4,000	4,000
3,000	3,000	3,000	3,000	3,000
7,200	7,200	7,200	7,200	7,200
5,500	5,500	5,500	5,500	5,500
1,600	1,600	1,600	1,600	1,600
4,700	4,700	4,700	4,700	4,700
4,000	4,000	4,000	4,000	4,000
<u>18.1</u> 100	従価割 <u>14.3</u> 100 従量割 (4月まで) 5月以降特例 <u>350</u> <u>640</u> 1,100 1,000	従価割 <u>14.3</u> 100 従量割 特例 <u>640</u> 1,000	従価割 <u>14.3</u> 100 従量割 特例 <u>640</u> 1,000	3月まで <u>14.3</u> 4月から <u>1.997</u> 従価割 100 従量割 1,000 従量割 特例 " 旧3級品 <u>640</u> <u>948</u> 1,000 1,000
<u>5</u> 100	<u>5</u> 100	<u>5</u> 100	<u>5</u> 100	平成元年 4月1日廃止
<u>2</u> 100	<u>2</u> 100	<u>2</u> 100	<u>2</u> 100	
<u>1.1</u> 100	<u>1.1</u> 100	<u>1.1</u> 100	<u>1.1</u> 100	<u>1.1</u> 100
<u>1</u> 100	<u>1</u> 100	<u>1</u> 100	<u>1</u> 100	<u>1</u> 100
<u>1.4</u> 100	<u>1.4</u> 100	<u>1.4</u> 100	<u>1.4</u> 100	<u>1.4</u> 100
<u>3</u> 100	<u>3</u> 100	<u>3</u> 100	<u>3</u> 100	<u>3</u> 100
<u>0.1</u> 100	<u>0.1</u> 100	<u>0.1</u> 100	<u>0.1</u> 100	<u>0.1</u> 100
<u>0.3</u> 100	<u>0.3</u> 100	<u>0.3</u> 100	<u>0.3</u> 100	<u>0.3</u> 100

税目		年度	2	3	4	5	6
市	個人	均等割	700 2,000	700 2,000	700 2,000	700 2,000	700 2,000
		所得割	標準税率	同左	同左	同左	同左
民	法	均等割	1号3,000,000円 2号1,750,000円 3号400,000円 4号150,000円 5号120,000円 6号40,000円	同左	59.4.1以後に終了する 事業年度から 1号3,000千円 2号1,750千円 3号400千円 4号150千円 5号120千円 6号40千円	同左	6.4.1以後に終了する 事業年度から 1号3,000千円 7号130千円 2号1,750千円 8号120千円 3号410千円 9号50千円 4号400千円 5号160千円 6号150千円
		税割	14.7 100	14.7 100	14.7 100	14.7 100	14.7 100
税	人	標準税率	12.3 100	12.3 100	12.3 100	12.3 100	12.3 100
		固定資産税	1.6 100	1.6 100	1.6 100	1.6 100	1.6 100
軽自動車	付	標準税率	1.4 100	1.4 100	1.4 100	1.4 100	1.4 100
		原	50CC	1,000	1,000	1,000円	1,000
税	車	90CC	1,200	1,200	1,200	1,200	1,200
		125CC	1,600	1,600	1,600	1,600	1,600
税	自	ミニカー	2,500	2,500	2,500	2,500	2,500
		二輪	2,400	2,400	2,400	2,400	2,400
税	動	三輪	3,100	3,100	3,100	3,100	3,100
		四輪貨物(自)	4,000	4,000	4,000	4,000	4,000
税	車	"(営)	3,000	3,000	3,000	3,000	3,000
		四輪乗用(自)	7,200	7,200	7,200	7,200	7,200
税	自	"(営)	5,500	5,500	5,500	5,500	5,500
		農耕作業用	1,600	1,600	1,600	1,600	1,600
税	車	小型特殊(その他)	4,700	4,700	4,700	4,700	4,700
		二輪の小型	4,000	4,000	4,000	4,000	4,000
市	たばこ税	従量割	1.997 1,000	従量割 1.997 1,000	従量割 1.997 1,000	従量割 1.997 1,000	従量割 1.997 1,000
		※63年度までは 市たばこ消費税	" 旧3級品 948	" 旧3級品 948	" 旧3級品 948	" 旧3級品 948	" 旧3級品 948
税	産	標準税率	1.1 100	1.1 100	1.1 100	1.1 100	1.1 100
		土地に対して課するもの	1.4 100	1.4 100	1.4 100	1.4 100	1.4 100
特別土地保有税	土地の取得に対して課するもの	3 100	3 100	3 100	3 100	3 100	
		都市計画税	0.1 100	0.1 100	0.1 100	0.1 100	0.1 100
税	制限税率	0.3 100	0.3 100	0.3 100	0.3 100	0.3 100	

7	8	9	10	11
700 2,000	1,000 2,500	1,000 2,500	1,000 2,500	1,000 2,500
同左	同左	同左	同左	同左
同左	同左	同左	同左	同左
<u>14.7</u> 100	<u>14.7</u> 100	<u>14.7</u> 100	<u>14.7</u> 100	<u>14.7</u> 100
<u>12.3</u> 100	<u>12.3</u> 100	<u>12.3</u> 100	<u>12.3</u> 100	<u>12.3</u> 100
<u>1.6</u> 100	<u>1.6</u> 100	<u>1.6</u> 100	<u>1.6</u> 100	<u>1.6</u> 100
<u>1.4</u> 100	<u>1.4</u> 100	<u>1.4</u> 100	<u>1.4</u> 100	<u>1.4</u> 100
1,000	1,000	1,000	1,000	1,000
1,200	1,200	1,200	1,200	1,200
1,600	1,600	1,600	1,600	1,600
2,500	2,500	2,500	2,500	2,500
2,400	2,400	2,400	2,400	2,400
3,100	3,100	3,100	3,100	3,100
4,000	4,000	4,000	4,000	4,000
3,000	3,000	3,000	3,000	3,000
7,200	7,200	7,200	7,200	7,200
5,500	5,500	5,500	5,500	5,500
1,600	1,600	1,600	1,600	1,600
4,700	4,700	4,700	4,700	4,700
4,000	4,000	4,000	4,000	4,000
従量割 <u>1,997</u> 1,000 " 旧3級品 <u>948</u> 1,000	従量割 <u>1,997</u> 1,000 " 旧3級品 <u>948</u> 1,000	従量割 <u>2,434</u> 1,000 " 旧3級品 <u>1,155</u> 1,000	従量割 <u>2,434</u> 1,000 " 旧3級品 <u>1,155</u> 1,000	4月まで <u>2,434</u> 従量割 1,000 " 旧3級品 <u>1,155</u> 1,000 5月から <u>2,668</u> 従量割 1,000 " 旧3級品 <u>1,266</u> 1,000
<u>1.1</u> 100	<u>1.1</u> 100	<u>1.1</u> 100	平成10年 4月1日廃止	
<u>1</u> 100	<u>1</u> 100	<u>1</u> 100		
<u>1.4</u> 100	<u>1.4</u> 100	<u>1.4</u> 100	<u>1.4</u> 100	<u>1.4</u> 100
<u>3</u> 100	<u>3</u> 100	<u>3</u> 100	<u>3</u> 100	<u>3</u> 100
<u>0.1</u> 100	<u>0.1</u> 100	<u>0.1</u> 100	<u>0.1</u> 100	<u>0.1</u> 100
<u>0.3</u> 100	<u>0.3</u> 100	<u>0.3</u> 100	<u>0.3</u> 100	<u>0.3</u> 100

税目		年度		12	13	14	15	
市	個人	均等割	県	1,000	1,000	1,000	1,000	
			市	2,500	2,500	2,500	2,500	
	所得割	県	標準税率				同左	
		市					同左	
民	法	均等割	1号3,000千円 7号130千円 2号1,750千円 8号120千円 3号 410千円 9号 50千円 4号 400千円 5号 160千円 6号 150千円			同左	同左	
税	人	税割	標準税率	14.7	14.7	14.7	14.7	
			100	100	100	100		
			12.3	12.3	12.3	12.3		
固定資産税		標準税率	1.6	1.6	1.6	1.6		
			100	100	100	100		
			1.4	1.4	1.4	1.4		
軽自動車税	原付	50CC	1,000	1,000	1,000	1,000		
		90CC	1,200	1,200	1,200	1,200		
		125CC	1,600	1,600	1,600	1,600		
		ミニカー	2,500	2,500	2,500	2,500		
	軽自動車	二輪	2,400	2,400	2,400	2,400		
		三輪	3,100	3,100	3,100	3,100		
		四輪貨物(自)	4,000	4,000	4,000	4,000		
		"(営)	3,000	3,000	3,000	3,000		
		四輪乗用(自)	7,200	7,200	7,200	7,200		
		"(営)	5,500	5,500	5,500	5,500		
	農耕作業用	1,600	1,600	1,600	1,600			
	小型特殊(その他)	4,700	4,700	4,700	4,700			
	二輪の小型	4,000	4,000	4,000	4,000			
	市たばこ税	従量割		2,668	2,668	2,668	6月まで 2,668 7月から 2,977	
"		1,000	1,000	1,000	従量割 1,000 従量割 1,000			
"		旧3級品	旧3級品	旧3級品	" 旧3級品			
		1,266	1,266	1,266	1,266 1,412			
		1,000	1,000	1,000	1,000 1,000			
特別土地保有税	土地に対して課するもの		1.4	1.4	1.4	平成15年度から新たな課税は停止		
	土地の取得に対して課するもの		3	3	3			
都市計画税	制限税率		0.1	0.1	0.1	0.1		
			100	100	100	100		
			0.3	0.3	0.3	0.3		
入湯税	標準税率		-	-	-	-		

16	17	18	19	20
1,000 3,000	1,000 3,000	1,000 3,000	1,000 3,000	1,500 3,000
同左	同左	同左	同左	同左
同左	同左	同左	同左	H20.4.1以降に開始する 事業年度から 1号 50千円 6号 400千円 2号 120千円 7号 410千円 3号 130千円 8号1,750千円 4号 150千円 9号3,000千円 5号 160千円
<u>14.7</u> 100	<u>14.7</u> 100	<u>14.7</u> 100	<u>14.7</u> 100	<u>14.7</u> 100
<u>12.3</u> 100	<u>12.3</u> 100	<u>12.3</u> 100	<u>12.3</u> 100	<u>12.3</u> 100
<u>1.6</u> 100	<u>1.6</u> 100	<u>1.6</u> 100	<u>1.6</u> 100	<u>1.6</u> 100
<u>1.4</u> 100	<u>1.4</u> 100	<u>1.4</u> 100	<u>1.4</u> 100	<u>1.4</u> 100
1,000	1,000	1,000	1,000	1,000
1,200	1,200	1,200	1,200	1,200
1,600	1,600	1,600	1,600	1,600
2,500	2,500	2,500	2,500	2,500
2,400	2,400	2,400	2,400	2,400
3,100	3,100	3,100	3,100	3,100
4,000	4,000	4,000	4,000	4,000
3,000	3,000	3,000	3,000	3,000
7,200	7,200	7,200	7,200	7,200
5,500	5,500	5,500	5,500	5,500
1,600	1,600	1,600	1,600	1,600
4,700	4,700	4,700	4,700	4,700
4,000	4,000	4,000	4,000	4,000
従量割 <u>2.977</u> 1,000 " 旧3級品 <u>1.412</u> 1,000	従量割 <u>2.977</u> 1,000 " 旧3級品 <u>1.412</u> 1,000	6月まで <u>2.977</u> 7月から <u>3.298</u> 従量割 1,000 従量割 1,000 " 旧3級品 <u>1.412</u> <u>1.564</u> 1,000 1,000	従量割 <u>3.298</u> 1,000 " 旧3級品 <u>1.564</u> 1,000	従量割 <u>3.298</u> 1,000 " 旧3級品 <u>1.564</u> 1,000
-	-	-	-	-
<u>0.1</u> 100	<u>0.1</u> 100	<u>0.1</u> 100	<u>0.1</u> 100	<u>0.1</u> 100
<u>0.3</u> 100	<u>0.3</u> 100	<u>0.3</u> 100	<u>0.3</u> 100	<u>0.3</u> 100
-	-	宿泊あり 1人1泊につき 150 宿泊なし 1人1日につき 70 1人1日につき 150	宿泊あり 1人1泊につき 150 宿泊なし 1人1日につき 70 1人1日につき 150	宿泊あり 1人1泊につき 150 宿泊なし 1人1日につき 70 1人1日につき 150

税目		年度		21	22	23
市	個人	均等割	県	1,500	1,500	1,500
			市	3,000	3,000	3,000
	所得割	県	標準税率			
		市	同左			
民	法	均等割	H21.3.1以降に終了する 事業年度から 1号 50千円 6号 480千円 2号 144千円 7号 492千円 3号 156千円 8号 2,100千円 4号 180千円 9号 3,600千円 5号 192千円			
税	人	税割	標準税率	14.7	14.7	14.7
			100	100	100	
			標準税率	12.3	12.3	12.3
固定資産税	標準税率	100	1.6	1.6	1.6	
		100	100	100		
		標準税率	1.4	1.4	1.4	
軽自動車税	原付	50CC	1,200	1,200	1,200	
		90CC	1,400	1,400	1,400	
		125CC	1,900	1,900	1,900	
		ミニカー	3,000	3,000	3,000	
	軽自動車	二輪	2,800	2,800	2,800	
		三輪	3,700	3,700	3,700	
		四輪貨物(自)	4,800	4,800	4,800	
		"(営)	3,600	3,600	3,600	
	自動車	四輪乗用(自)	8,600	8,600	8,600	
		"(営)	6,600	6,600	6,600	
		農耕作業用	1,900	1,900	1,900	
		小型特殊(その他)	5,600	5,600	5,600	
	市	たばこ税	二輪の小型	4,800	4,800	4,800
			従量割	3,298 1,000	9月まで 3,298 従量割 1,000 10月から 4,618 従量割 1,000	従量割 4,618 1,000
都	市	制限税率	0.1	0.1	0.1	
		100	100	100		
		制限税率	0.3	0.3	0.3	
入	湯	税	標準税率	150	150	150
			100	100	100	
入	湯	税	標準税率	150	150	150
			100	100	100	
入	湯	税	標準税率	150	150	150
			100	100	100	

24	25	26	27
1,500 3,000	1,500 3,000	2,000 3,500	2,000 3,500
同左	同左	同左	同左
H21.3.1以降に終了する 事業年度から 1号 50千円 6号 480千円 2号 144千円 7号 492千円 3号 156千円 8号2,100千円 4号 180千円 9号3,600千円 5号 192千円	同左	同左	同左
<u>14.7</u> 100	<u>14.7</u> 100	9月30日 <u>14.7</u> <u>12.1</u> まで 100 100	<u>12.1</u> 100
<u>12.3</u> 100	<u>12.3</u> 100	10月1日 <u>12.3</u> <u>9.7</u> 以降 100 100	<u>9.7</u> 100
<u>1.6</u> 100	<u>1.6</u> 100	<u>1.6</u> 100	<u>1.6</u> 100
<u>1.4</u> 100	<u>1.4</u> 100	<u>1.4</u> 100	<u>1.4</u> 100
1,000	1,000	1,000	1,000
1,200	1,200	1,200	1,200
1,600	1,600	1,600	1,600
2,500	2,500	2,500	2,500
2,400	2,400	2,400	2,400
3,100	3,100	3,100	3,100 27.4.1初年登録 3,900
4,000	4,000	4,000	4,000 27.4.1初年登録 5,000
3,000	3,000	3,000	3,000 27.4.1初年登録 3,800
7,200	7,200	7,200	7,200 27.4.1初年登録 10,800
5,500	5,500	5,500	5,500 27.4.1初年登録 6,900
1,600	1,600	1,600	1,600
4,700	4,700	4,700	4,700
4,000	4,000	4,000	4,000
従量割 4,618 1,000 " 旧3級品 2,190 1,000	3月まで 4,618 従量割 1,000 " 旧3級品 2,190 1,000	4月から 5,262 従量割 1,000 " 旧3級品 2,495 1,000	従量割 5,262 1,000 " 旧3級品 2,495 1,000
<u>0.1</u> 100	<u>0.1</u> 100	<u>0.1</u> 100	<u>0.1</u> 100
<u>0.3</u> 100	<u>0.3</u> 100	<u>0.3</u> 100	<u>0.3</u> 100
宿泊あり 1人1泊につき 150 宿泊なし 1人1日につき 70 1人1日につき 150	宿泊あり 1人1泊につき 150 宿泊なし 1人1日につき 70 1人1日につき 150	宿泊あり 1人1泊につき 150 宿泊なし 1人1日につき 70 1人1日につき 150	宿泊あり 1人1泊につき 150 宿泊なし 1人1日につき 70 1人1日につき 150

税目		年度		28	29			
市	個人	均等割	県	2,000	2,000			
			市	3,500	3,500			
市	個人	所得割	県	標準税率				
			市	標準税率				
民	法	均等割	H21.3.1以降に終了する 事業年度から			H21.3.1以降に終了する 事業年度から		
			1号 50千円 6号 480千円 2号 144千円 7号 492千円 3号 156千円 8号 2,100千円 4号 180千円 9号 3,600千円 5号 192千円				1号 50千円 6号 480千円 2号 144千円 7号 492千円 3号 156千円 8号 2,100千円 4号 180千円 9号 3,600千円 5号 192千円	
税	人	税割	標準税率	12.1	12.1			
			標準税率	100	100			
固定資産税	標準税率	標準税率	1.6	1.6				
		標準税率	100	100				
固定資産税	標準税率	標準税率	1.4	1.4				
		標準税率	100	100				
軽自動車税	原付	50CC	2,000	2,000				
		90CC	2,000	2,000				
軽自動車税	付	125CC	2,400	2,400				
		ミニカー	3,700	3,700				
軽自動車税	二輪	二輪	3,600	3,600				
		初年登録	27.3.31前 3,100 27.4.1後 3,900 13年超 4,600	27.3.31前 3,100 27.4.1後 3,900 13年超 4,600				
軽自動車税	三輪	三輪	(1) 1,000 (2) 2,000 (3) 3,000	(1) 1,000 (2) 2,000 (3) 3,000				
		初年登録	27.3.31前 4,000 27.4.1後 5,000 13年超 6,000	27.3.31前 4,000 27.4.1後 5,000 13年超 6,000				
軽自動車税	四輪貨物(自)	四輪貨物(自)	(1) 1,300 (2) 2,500 (3) 3,800	(1) 1,300 (2) 2,500 (3) 3,800				
		初年登録	27.3.31前 3,000 27.4.1後 3,800 13年超 4,500	27.3.31前 3,000 27.4.1後 3,800 13年超 4,500				
軽自動車税	" (営)	" (営)	(1) 1,000 (2) 1,900 (3) 2,900	(1) 1,000 (2) 1,900 (3) 2,900				
		初年登録	27.3.31前 7,200 27.4.1後 10,800 13年超 12,900	27.3.31前 7,200 27.4.1後 10,800 13年超 12,900				
軽自動車税	自四輪乗用(自)	自四輪乗用(自)	(1) 2,700 (2) 5,400 (3) 8,100	(1) 2,700 (2) 5,400 (3) 8,100				
		初年登録	27.3.31前 5,500 27.4.1後 6,900 13年超 8,200	27.3.31前 5,500 27.4.1後 6,900 13年超 8,200				
軽自動車税	" (営)	" (営)	(1) 1,800 (2) 3,500 (3) 5,200	(1) 1,800 (2) 3,500 (3) 5,200				
		農耕作業用	2,400	2,400				
軽自動車税	小型特殊(その他)	小型特殊(その他)	5,900	5,900				
		二輪の小型	6,000	6,000				
市	たばこ税	従量割	5,262	5,262				
		" 旧3級品	1,000	1,000				
市	たばこ税	従量割	2,925	3,355				
		" 旧3級品	1,000	1,000				
都市計画税	制限税率	制限税率	0.1	0.1				
		制限税率	100	100				
都市計画税	制限税率	制限税率	0.3	0.3				
		制限税率	100	100				
入湯税	標準税率	標準税率	宿泊あり 1人1泊につき 150 宿泊なし 1人1日につき 70	宿泊あり 1人1泊につき 150 宿泊なし 1人1日につき 70				
		標準税率	1人1日につき 150	1人1日につき 150				

※軽自動車税三輪以上の税率(1)(2)(3)について
(1)初年登録が27年度中の電気・天然ガス自動車
(2)初年登録が27年度中のガソリン車で乗用H32燃費基準+20%達成、貨物H27燃費基準+35%達成
(3)初年登録が27年度中のガソリン車で乗用H32燃費基準達成、貨物H27燃費基準+15%達成

※軽自動車税三輪以上の税率(1)(2)(3)について
(1)初年登録が28年度中の電気・天然ガス自動車
(2)初年登録が28年度中のガソリン車で乗用H32燃費基準+20%達成、貨物H27燃費基準+35%達成
(3)初年登録が28年度中のガソリン車で乗用H32燃費基準達成、貨物H27燃費基準+15%達成

税目		年度	30	元			
市	個人	均等割	2,000	2,000			
		所得割	3,500	3,500			
民	法	均等割	H21.3.1以降に終了する 事業年度から 1号 50千円 6号 480千円 2号 144千円 7号 492千円 3号 156千円 8号 2,100千円 4号 180千円 9号 3,600千円 5号 192千円	H21.3.1以降に終了する 事業年度から 1号 50千円 6号 480千円 2号 144千円 7号 492千円 3号 156千円 8号 2,100千円 4号 180千円 9号 3,600千円 5号 192千円			
		税割	12.1 100	12.1 100			
税	人	標準税率	9.7 100	R元. 10.1以降 に開始する事 業年度から 8.4 100			
		標準税率	1.6 100	1.6 100			
固	定	資	産	税	標準税率	1.4 100	1.4 100
					標準税率	1.6 100	1.6 100
自	軽	付	原 50CC	2,000	2,000		
			90CC	2,000	2,000		
			125CC	2,400	2,400		
			ミニカー	3,700	3,700		
	動	車	自	二輪	3,600	3,600	
				初年登録	27.3.31前 3,100 27.4.1後 3,900 13年超 4,600	27.3.31前 3,100 27.4.1後 3,900 13年超 4,600	
				三輪	(1) 1,000 (2) 2,000 (3) 3,000	(1) 1,000 (2) 2,000 (3) 3,000	
				初年登録	27.3.31前 4,000 27.4.1後 5,000 13年超 6,000	27.3.31前 4,000 27.4.1後 5,000 13年超 6,000	
				四輪貨物(自)	(1) 1,300 (2) 2,500 (3) 3,800	(1) 1,300 (2) 2,500 (3) 3,800	
				初年登録	27.3.31前 3,000 27.4.1後 3,800 13年超 4,500	27.3.31前 3,000 27.4.1後 3,800 13年超 4,500	
				"(営)	(1) 1,000 (2) 1,900 (3) 2,900	(1) 1,000 (2) 1,900 (3) 2,900	
				初年登録	27.3.31前 7,200 27.4.1後 10,800 13年超 12,900	27.3.31前 7,200 27.4.1後 10,800 13年超 12,900	
四輪乗用(自)	(1) 2,700 (2) 5,400 (3) 8,100	(1) 2,700 (2) 5,400 (3) 8,100					
初年登録	27.3.31前 5,500 27.4.1後 6,900 13年超 8,200	27.3.31前 5,500 27.4.1後 6,900 13年超 8,200					
"(営)	(1) 1,800 (2) 3,500 (3) 5,200	(1) 1,800 (2) 3,500 (3) 5,200					
農耕作業用	2,400	2,400					
小型特殊(その他)	5,900	5,900					
二輪の小型	6,000	6,000					
市	た	ば	こ	税	従量割 5.262 (H30.9. 5.692 (H30.10. 1,000 30まで) 1,000 1から)	従量割 5.692 (H30.10. 1,000 1から) 旧3級品については、R元.10.1から一般品と同額	
市	た	ば	こ	税	" 旧3級品 4.000 (H30.4. 5.692 (R元.10. 1,000 1から) 1,000 1から)		
都	市	計	画	税	制限	0.1	0.1
					税率	100	100
入	湯	税	標準税率	100	100		
			標準税率	0.3 100	0.3 100		
入	湯	税	標準税率	150	150		
			標準税率	150	150		

※軽自動車税三輪以上の税率(1)(2)(3)について
(1)初年登録が29年度中の電気・天然ガス自動車
(2)初年登録が29年度中のガソリン車で乗用H32燃費基準+30%達成、貨物H27燃費基準+35%達成
(3)初年登録が29年度中のガソリン車で乗用H32燃費基準達成+10%達成、貨物H27燃費基準+15%達成

※軽自動車税三輪以上の税率(1)(2)(3)について
(1)初年登録が30年度中の電気・天然ガス自動車
(2)初年登録が30年度中のガソリン車で乗用H32燃費基準+30%達成、貨物H27燃費基準+35%達成
(3)初年登録が30年度中のガソリン車で乗用H32燃費基準達成+10%達成、貨物H27燃費基準+15%達成

※軽自動車税に環境性能割が新設されたことに伴い、
従来の軽自動車税が軽自動車税種別割と環境性能割に区分される。(R元.10.1～)

税目		年度	2		
市	個人	均等割	2,000		
		所得割	3,500		
民	法	均等割	標準税率		
		税割	H21.3.1以降に終了する 事業年度から 1号 50千円 6号 480千円 2号 144千円 7号 492千円 3号 156千円 8号 2,100千円 4号 180千円 9号 3,600千円 5号 192千円		
税	人	標準税率	8.4 100		
		標準税率	6.0 100		
固定資産税		標準税率	1.6 100		
		標準税率	1.4 100		
軽自動車税 (種別割)	原付	50CC	2,000		
		90CC	2,000		
		125CC	2,400		
		ミニカー	3,700		
	軽自動車	二輪	3,600		
		初年登録	27.3.31前 3,100	27.4.1後 3,900	13年超 4,600
			(1) 1,000	(2) 2,000	(3) 3,000
		三輪	初年登録 27.3.31前 4,000 27.4.1後 5,000 13年超 6,000		
		四輪貨物(自)	(1) 1,300	(2) 2,500	(3) 3,800
		初年登録	27.3.31前 3,000	27.4.1後 3,800	13年超 4,500
		"(営)	(1) 1,000	(2) 1,900	(3) 2,900
		初年登録	27.3.31前 7,200	27.4.1後 10,800	13年超 12,900
	自	四輪乗用(自)	(1) 2,700	(2) 5,400	(3) 8,100
		初年登録	27.3.31前 5,500	27.4.1後 6,900	13年超 8,200
	"(営)	(1) 1,800	(2) 3,500	(3) 5,200	
農耕作業用		2,400			
小型特殊(その他)		5,900			
二輪の小型		6,000			
軽自動車税(環境性能割)		【新車の場合】 取得価格×環境性能割の税率(0~2%) 【中古車の場合】 課税標準基準額×残価率×環境性能割の税率(0~2%) ※R3.3.31までに取得した自家用乗用車は、税率が1%軽減			
市たばこ税		R2.10.1~ 従量割 5.692 6.122 1,000 1,000			
都市計画税		0.1 100			
		制限税率 0.3 100			
入湯税		宿泊あり 1人1泊につき 150 宿泊なし 1人1日につき 70			
		標準税率 1人1日につき 150			

※軽自動車税三輪以上の税率(1)(2)(3)について
(1)初年登録が元年度中の電気・天然ガス自動車
(2)初年登録が元年度中のガソリン車で乗用R2燃費基準
+30%達成、貨物H27燃費基準+35%達成
(3)初年登録が元年度中のガソリン車で乗用R2燃費基準
達成+10%達成、貨物H27燃費基準+15%達成

○市民税、個人所得割の税率表

3年度～6年度		7年度～8年度		9年度～10年度		11年度～18年度		19年度～	
区分	税率	区分	税率	区分	税率	区分	税率	区分	税率
160万円以下	3/100	200万円以下	3/100	200万円以下	3/100	200万円以下	3/100	一律	6/100
160万円を超え ～550万円以下	8/100	200万円を超え ～700万円以下	8/100	200万円を超え ～700万円以下	8/100	200万円を超え ～700万円以下	8/100		
550万円を超える 金額	11/100	700万円を超える 金額	11/100	700万円を超える 金額	12/100	700万円を超える 金額	10/100		

○法人市民税均等割の税率表

53年度～57年度			58年度			59年度～5年度			6年度～19年度		
区分		税率	区分		税率	区分		税率	区分		税率
資本等の金額	従業員数	千円	資本等の金額	従業員数	千円	資本等の金額	従業員数	千円	資本等の金額	従業員数	千円
(1号) 50億円超	100人超	800	(1号) 50億円超	50人超	1,200	(1号) 50億円超	50人超	3,000	(1号) 50億円超	50人超	3,000
(2号) 10億円超 ～50億円以下	100人超	400	(2号) 10億円超 ～50億円以下	50人超	700	(2号) 10億円超 ～50億円以下	50人超	1,750	(2号) 10億円超 ～50億円以下	50人超	1,750
(3号) 10億円超 1億円超 ～10億円以下	100人以下 100人超	80	(3号) 10億円超 1億円超 ～10億円以下	50人以下 50人超	160	(3号) 10億円超 1億円超 ～10億円以下	50人以下 50人超	400	(3号) 10億円超 (4号) 1億円超 ～10億円以下	50人以下 50人超	410 400
(4号) 1億円超 ～10億円以下 1千万円超 ～1億円以下	100人以下 —	24	(4号) 1億円超 ～10億円以下 1千万円超 ～1億円以下	50人以下 50人超	60	(4号) 1億円超 ～10億円以下 1千万円超 ～1億円以下	50人以下 50人超	150	(5号) 1億円超 ～10億円以下 (6号) 1千万円超 ～1億円以下	50人以下 50人超	160 150
(5号) 前各号以外	—	8	(5号) 1千万円超 ～1億円以下 1千万円以下	50人超 50人以下	48	(5号) 1千万円超 ～1億円以下 1千万円以下	50人以下 50人超	120	(7号) 1千万円超 ～1億円以下 (8号) 1千万円以下	50人以下 50人超	130 120
			(6号) 前各号以外	—	16	(6号) 前各号以外	—	40	(9号) 前各号以外	—	50

20年度			21年度～		
区分		税率	区分		税率
資本金等の金額	従業員数	千円	資本金等の金額	従業員数	千円
(1号) 次の各号以外	—	50	(1号) 次の各号以外	—	50
(2号) 1千万円以下	50人超	120	(2号) 1千万円以下	50人超	144
(3号) 1千万円超 ～1億円以下	50人以下	130	(3号) 1千万円超 ～1億円以下	50人以下	156
(4号) 1千万円超 ～1億円以下	50人超	150	(4号) 1千万円超 ～1億円以下	50人超	180
(5号) 1億円超 ～10億円以下	50人以下	160	(5号) 1億円超 ～10億円以下	50人以下	192
(6号) 1億円超 ～10億円以下	50人超	400	(6号) 1億円超 ～10億円以下	50人超	480
(7号) 10億円超	50人以下	410	(7号) 10億円超	50人以下	492
(8号) 10億円超 ～50億円以下	50人超	1,750	(8号) 10億円超 ～50億円以下	50人超	2,100
(9号) 50億円超	50人超	3,000	(9号) 50億円超	50人超	3,600

5. 税務機構一覽

課名	担当名	課長	主幹	主査	職員	再任用	計	事務分掌	
税務課	市民税	1		2	8		1	1. 市税（国民健康保険税を除く。）に関する事 2. 固定資産の評価に関する事 3. 国有資産等所在市町村交付金に関する事 4. 市税に係る諸証明に関する事	
	諸税			1	3	1			
	土地			1	4				
	家屋			1	5				
	家屋・償却			1	1	2			
	計			1	1	5			22
納税課	徴収第一	1		1	4	1	19	1. 市税並びにこれに付帯する延滞金の徴収に関する事 2. 市税の過誤納金の還付及び充当に関する事 3. 納税の督促に関する事 4. 市税の滞納処分及びその執行停止に関する事 5. 市税の不納欠損処分に関する事 6. 市税の徴収の嘱託及び受託に関する事	
	徴収第二			1	5				
	整理			1	2				
	収納管理			1	2				
	計			1	4	13			1
総計		2	1	9	35	2	49		

基準日 令和2年8月1日

主査欄 は主幹兼務を表す

市民部	市民生活課
	市民課
	保険年金課
	税務課
	納税課