

#ペーパークラフトの世界 大牟田市消防本部



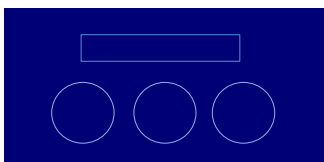

© 2016 大牟田市「ジャーク」

キャップ

難易度：★★☆☆☆



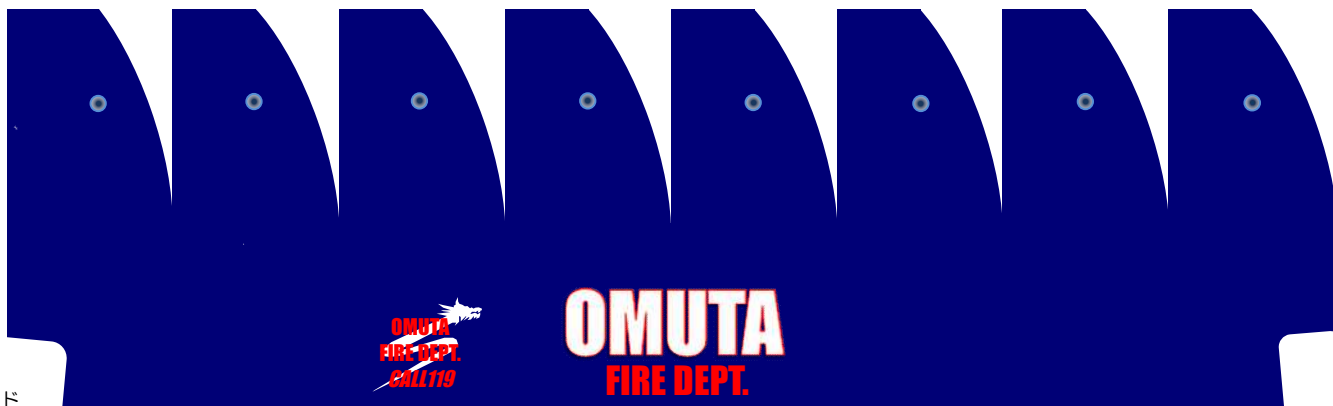
つば



調整バンド

頭頂部
※3枚重ね

キャップ本体




【作り方】

つば



キャップ本体に取り付ける部分を「たにおり」します。



つばを少しだけ曲げます。

キャップ本体



紙を指先でつまんで少し引っ張ると丸みができます。



角と丸みのある部分を重ねます。



重ねた山をセロハンテープでこまめにとめ、最後に全体をはります。

完成!!



頭頂部に●をはり、調整バンドを取り付けます。