

# I 総括

## 1. 大牟田市の概要

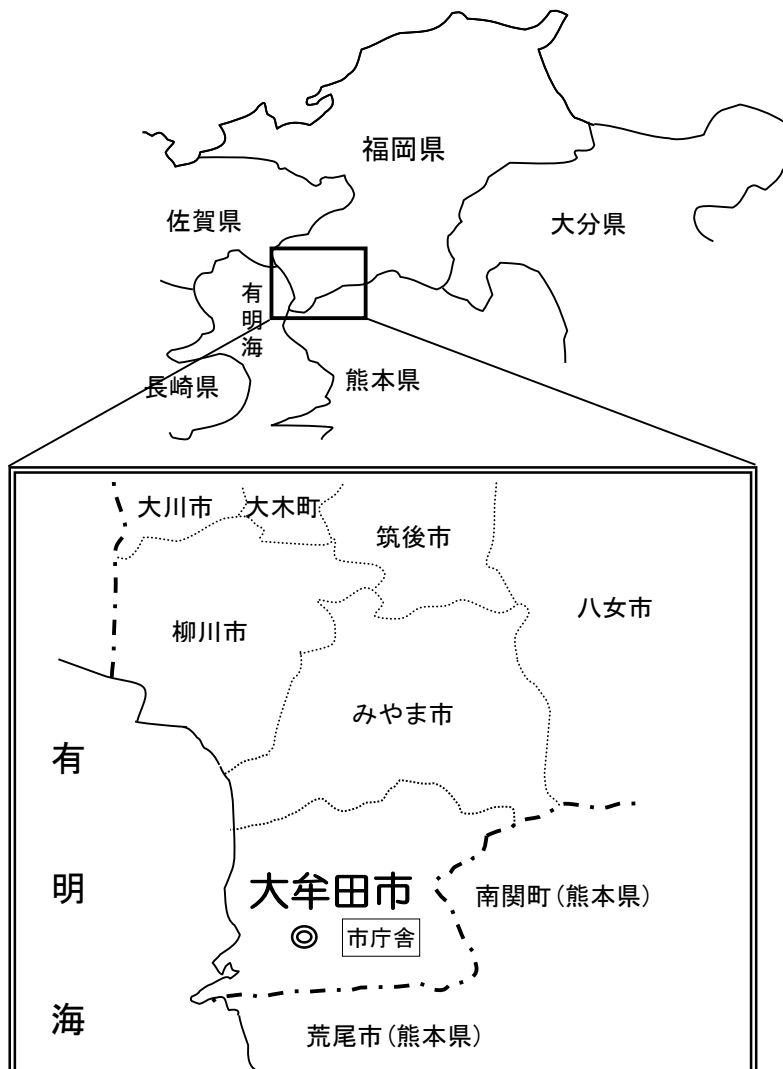
市 庁 舎 位 置	福岡県大牟田市有明町2丁目3番地（郵便番号 836-8666）		
市 制 施 行	大正6年3月1日		
	昭和4年4月1日	三川町編入	
	昭和16年4月1日	銀水村、三池町、駛馬町、玉川村編入	
面 積	81.45 Km <sup>2</sup>		
広 ぼ	東西 14.06 Km	南北 10.87 Km	
人 口	109,405人		
世 帯 数	55,845世帯		
	(令和4年4月1日現在)		

本市は、明治時代以降、日本の近代化を支えてきた石炭産業の隆盛とともに発展しました。これまでも多くの人が集まり、このまちに暮らす人々の英知と活力によって、様々な歴史や文化が生まれ、まちの魅力が形成されています。

まちづくりは人づくりからと言われるように、まちは人によって成り立つものです。人が生活を営むことにより活気が生まれます。人と人とのつながりの中から、やさしさや思いやりがはぐくまれます。家庭、地域、学校、職場など様々な場面において、多くの市民が人を育てることに重要性を認識しています。そのため、「人が育ち、人でにぎわい、人を大切にするほっとシティおおむた」を目指す都市像として掲げ、これまで以上に人を中心としたまちづくりを進めています。

～～目指す都市像～～

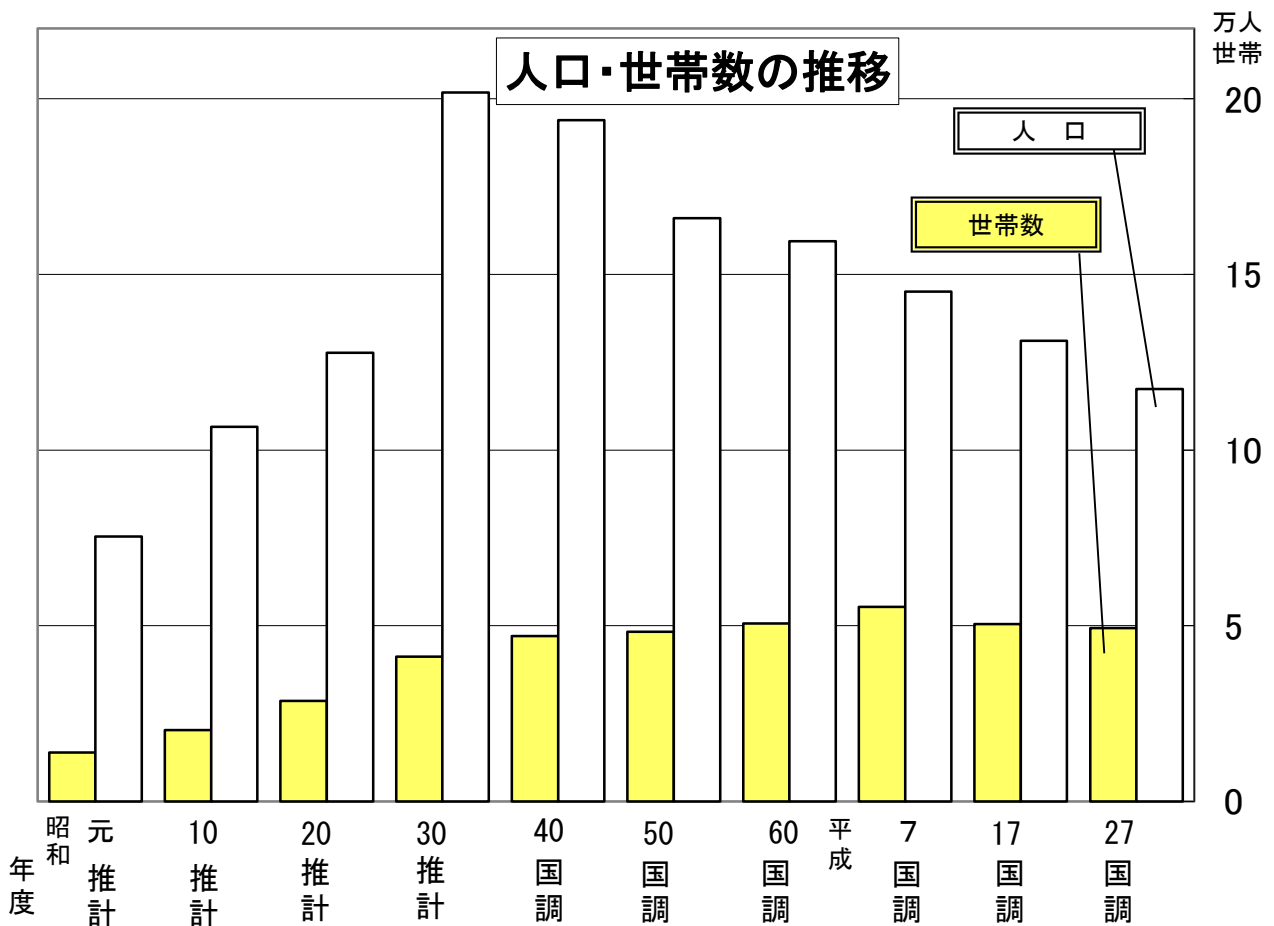
人が育ち、人でにぎわい、人を大切にする ほっとシティおおむた



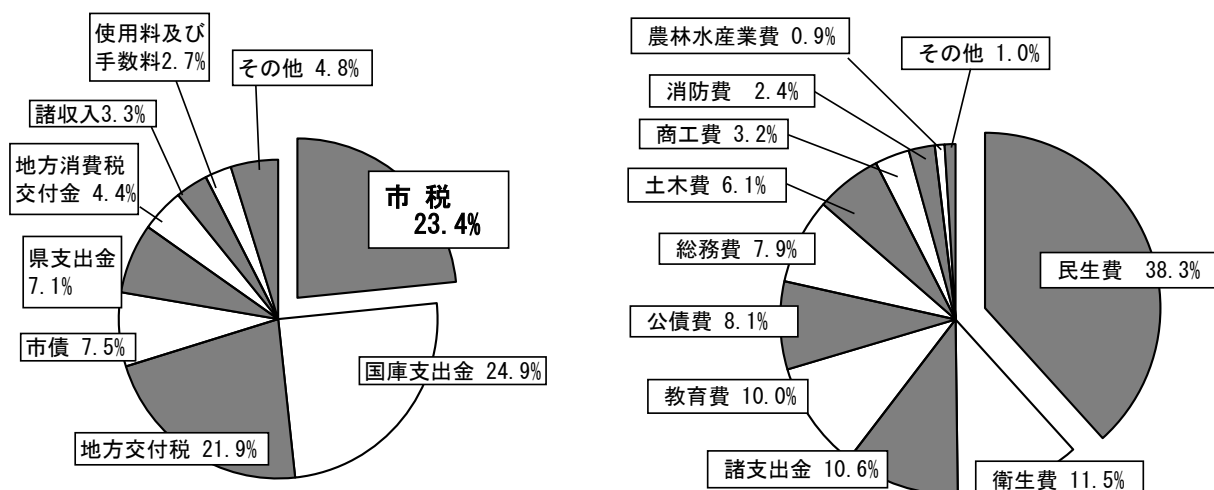
## 2. 人口・世帯数等調

区 分		年 度				
		29	30	元	2	3
人 口 (人)	男	53,469	52,932	52,311	51,662	50,765
	女	62,334	61,564	60,504	59,694	58,640
	総 数	115,803	114,496	112,815	111,356	109,405
	増 減 数	115,803	-1,307	-1,681	-1,459	-1,951
世 帯 数	数	56,756	56,711	56,369	56,239	55,845
	増 減 数	56,756	-45	-342	-130	-394
面 積 K <sup>m</sup> ²		81.45	81.45	81.45	81.45	81.45
人口密度 (人) / K <sup>m</sup> ²		1,422	1,406	1,385	1,367	1,343
一世帯あたり人口 (人)		2.04	2.02	2.00	1.98	1.96

(注) : 人口は各年度末現在の住民基本台帳による

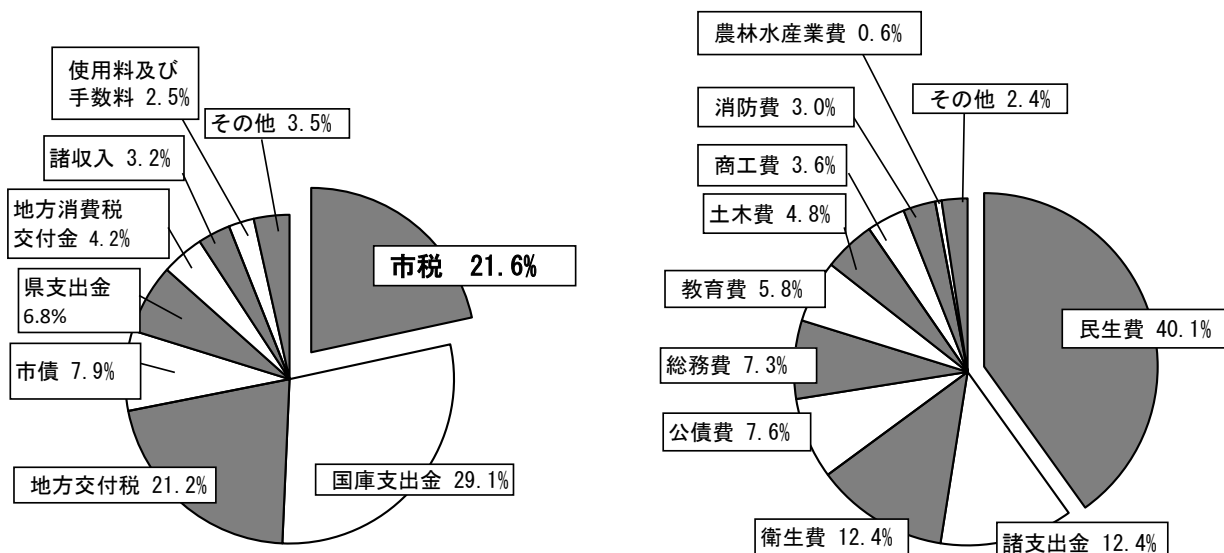


### 3. 令和4年度一般会計予算額（当初）



歳 入				歳 出			
款 別	予算額(千円)	構成比(%)		款 別	予算額(千円)	構成比(%)	
1 市 税	13,998,320	23.4		1 議 会 費	324,143	0.5	
2 地 方 譲 与 税	307,121	0.5		2 総 務 費	4,701,693	7.9	
3 利 子 割 交 付 金	6,000	0.0		3 民 生 費	22,953,500	38.3	
4 配 当 割 交 付 金	50,000	0.1		4 衛 生 費	6,903,540	11.5	
5 株 式 等 譲 渡 所 得 割 交 付 金	75,000	0.1		5 農 林 水 産 業 費	534,838	0.9	
6 法 人 事 業 税 交 付 金	230,000	0.4		6 商 工 費	1,894,882	3.2	
7 地 方 消 費 税 交 付 金	2,650,000	4.4		7 土 木 費	3,675,734	6.1	
8 ゴ ル フ 場 利 用 税 交 付 金	10,000	0.0		8 消 防 費	1,438,027	2.4	
9 環 境 性 能 割 交 付 金	40,000	0.1		9 教 育 費	5,978,728	10.0	
10 地 方 特 例 交 付 金	70,001	0.1		10 災 害 復 旧 費	257,540	0.4	
11 地 方 交 付 税	13,100,000	21.9		11 公 債 費	4,836,488	8.1	
12 交 通 安 全 対 策 特 別 交 付 金	23,000	0.0		12 諸 支 出 金	6,350,887	10.6	
13 分 担 金 及 び 負 担 金	227,023	0.4		13 予 備 費	50,000	0.1	
14 使 用 料 及 び 手 数 料	1,633,401	2.7					
15 国 庫 支 出 金	14,910,983	24.9					
16 県 支 出 金	4,220,730	7.1					
17 財 産 収 入	67,922	0.1					
18 寄 付 金	306,040	0.5					
19 繰 入 金	1,405,265	2.3					
20 繰 越 金	100,000	0.2					
21 諸 収 入	1,962,194	3.3					
22 市 債	4,507,000	7.5					
歳 入 合 計	59,900,000	100.0		歳 出 合 計	59,900,000	100.0	

#### 4. 令和3年度一般会計決算額

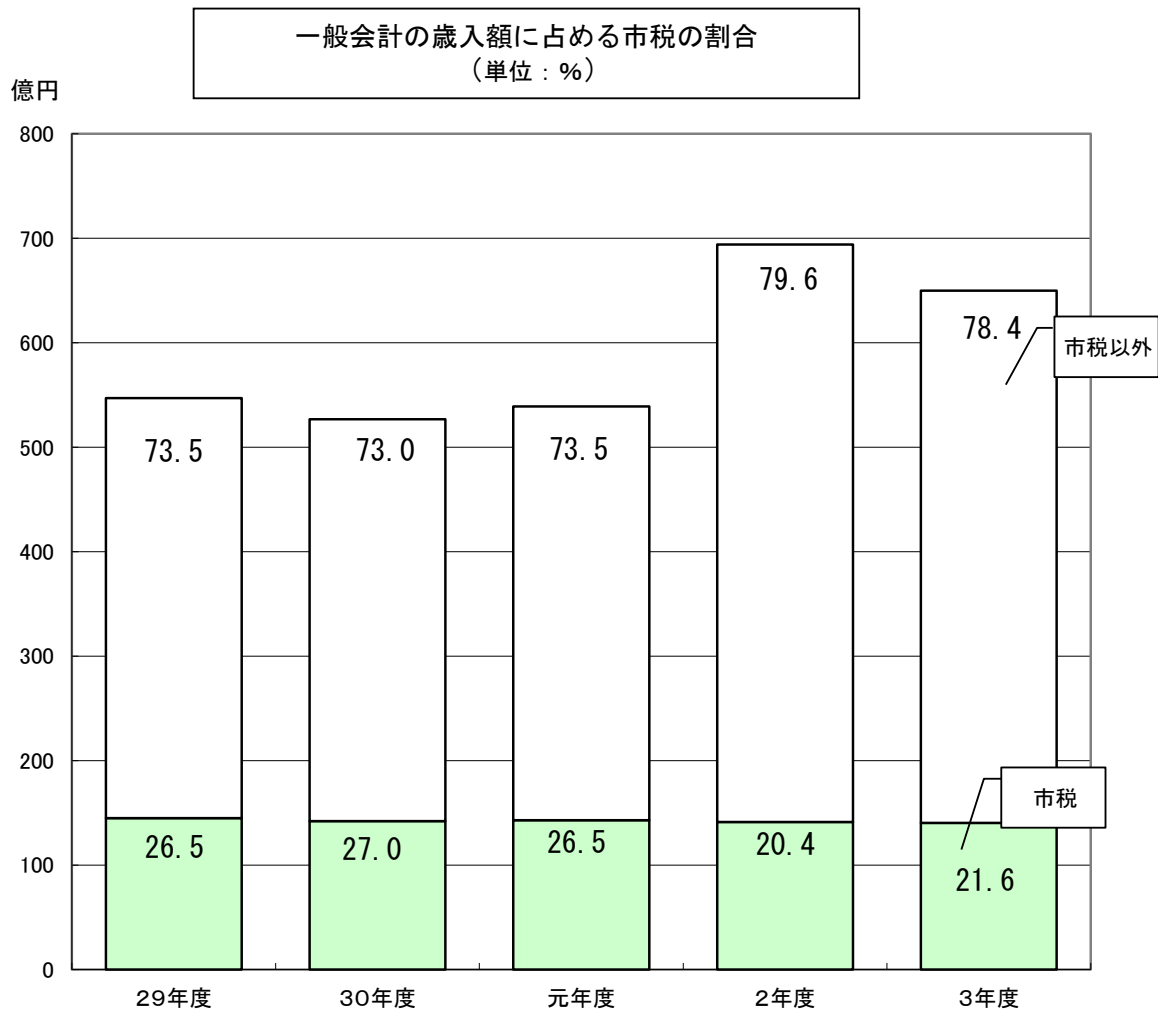


歳 入				歳 出			
款 別	決算額(千円)	構成比(%)		款 別	決算額(千円)	構成比(%)	
1 市 税	14,024,842	21.6		1 議 会 費	305,413	0.5	
2 地 方 譲 与 税	305,821	0.5		2 総 務 費	4,659,729	7.3	
3 利 子 割 交 付 金	5,955	0.0		3 民 生 費	25,720,076	40.1	
4 配 当 割 交 付 金	59,953	0.1		4 衛 生 費	7,919,208	12.4	
5 株 式 等 譲 渡 所 得 割 交 付 金	69,935	0.1		5 農 林 水 産 業 費	384,831	0.6	
6 法 人 事 業 税 交 付 金	206,468	0.3		6 商 工 費	2,300,393	3.6	
7 地 方 消 費 税 交 付 金	2,736,090	4.2		7 土 木 費	3,088,102	4.8	
8 ゴ ル フ 場 利 用 税 交 付 金	10,601	0.0		8 消 防 費	1,948,507	3.0	
9 環 境 性 能 割 交 付 金	36,285	0.1		9 教 育 費	3,720,818	5.8	
10 地 方 特 例 交 付 金	204,801	0.3		10 災 害 復 旧 費	1,230,900	1.9	
11 地 方 交 付 税	13,750,160	21.2		11 公 債 費	4,856,927	7.6	
12 交 通 安 全 対 策 特 別 交 付 金	20,808	0.0		12 諸 支 出 金	7,929,481	12.4	
13 分 担 金 及 び 負 担 金	220,156	0.3		13 予 備 費	0	0.0	
14 使 用 料 及 び 手 数 料	1,598,441	2.5					
15 国 庫 支 出 金	18,896,800	29.1					
16 県 支 出 金	4,385,102	6.8					
17 財 産 収 入	133,494	0.2					
18 寄 付 金	280,355	0.4					
19 繰 入 金	215,287	0.3					
20 繰 越 金	600,945	0.9					
21 諸 収 入	2,090,842	3.2					
22 市 債	5,126,279	7.9					
歳 入 合 計	64,979,420	100.0		歳 出 合 計	64,064,385	100.0	

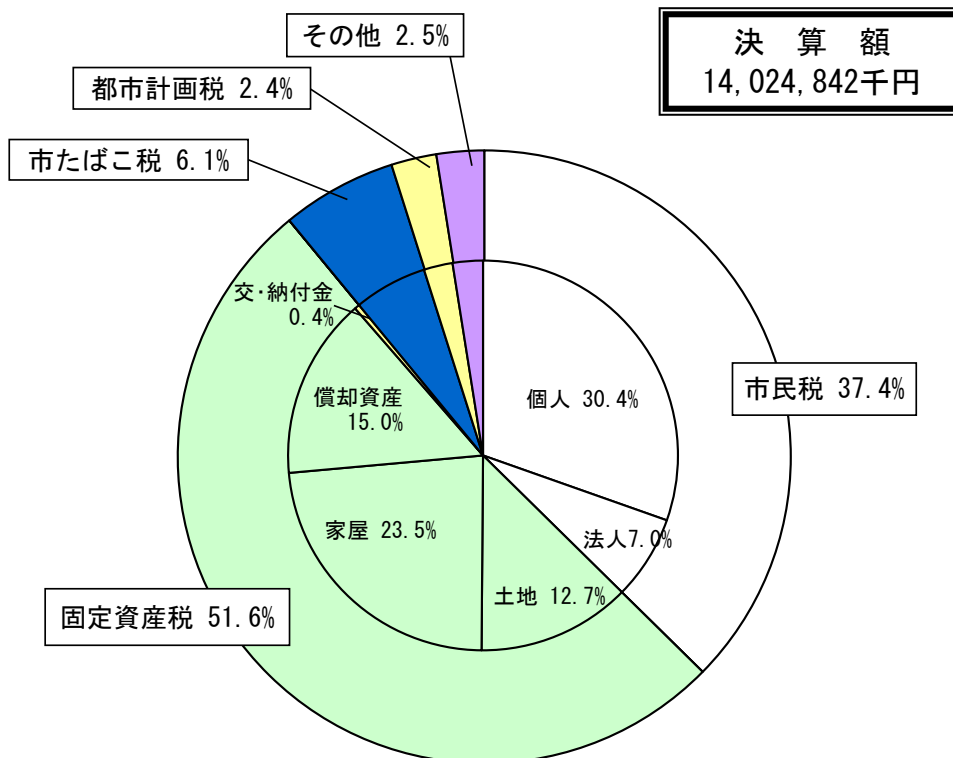
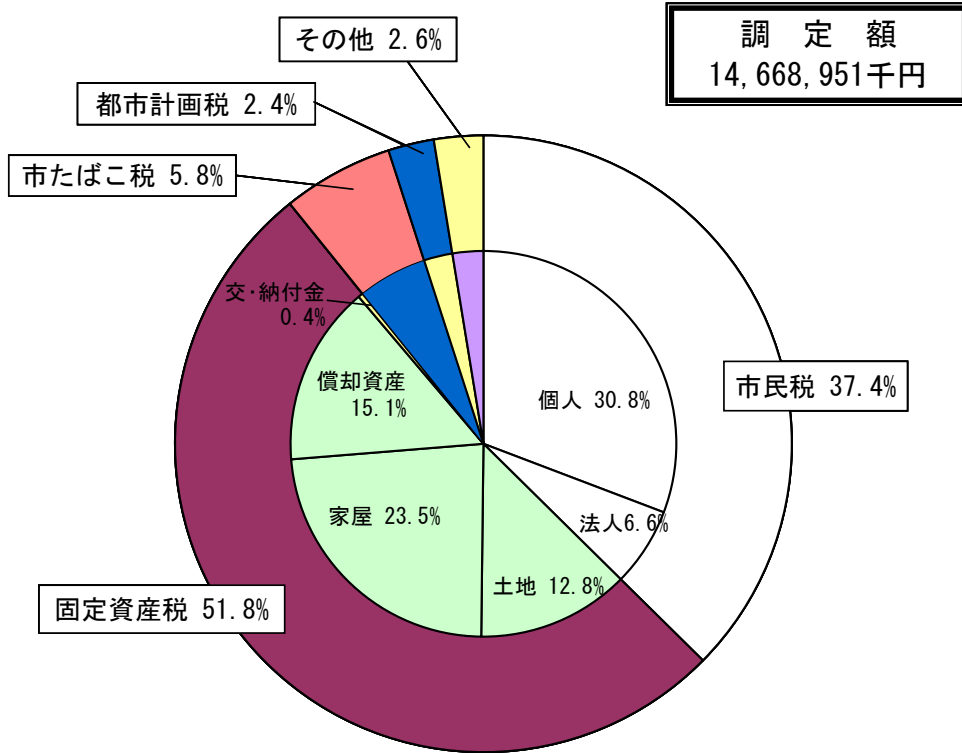
## 5. 一般会計決算額と市税

(単位：千円)

区 分		年 度				
		2 9	3 0	元	2	3
一般会計	歳入(ア)	54,689,928	52,683,608	53,892,584	69,400,798	64,979,420
	歳出(イ)	54,449,063	52,574,570	53,738,012	68,799,853	64,064,385
市税	総額(ウ)	14,486,382	14,219,044	14,299,307	14,123,674	14,024,842
	前年比 %	105.2	98.2	100.6	98.8	99.3
(ウ)/(ア) %		26.5	27.0	26.5	20.4	21.6
基準財政	収入額	11,771,665	12,447,009	12,062,530	12,652,062	12,070,834
	需要額	22,911,380	22,640,660	22,904,978	23,243,949	23,955,290
財政力指数		0.508	0.528	0.530	0.540	0.504



6. 令和3年度市税調定額・決算額の構成図



7. 過去5年度市税の税目別決算額

年 度 税 目	29					30				
	調 定 額 円	収 入 額 円	収入率 %	伸び率 %	構成比 %	調 定 額 円	収 入 額 円	収入率 %	伸び率 %	構成比 %
市 税	15,221,828,682	14,486,382,521	95.2	5.2	100.0	14,914,243,939	14,219,044,252	95.3	-1.8	100.0
現年度課税	14,532,110,549	14,390,879,278	99.0	5.3	99.3	14,258,988,982	14,117,684,424	99.0	-1.9	99.3
滞納繰越	689,718,133	95,503,243	13.8	-3.1	0.7	655,254,957	101,359,828	15.5	6.1	0.7
市 民 税	6,034,108,235	5,766,774,296	95.6	12.1	39.8	5,757,180,709	5,496,530,404	95.5	-4.7	38.7
個 人	4,443,055,491	4,185,258,556	94.2	0.7	28.9	4,560,954,055	4,306,920,804	94.4	2.9	30.3
（現）	4,194,238,380	4,147,436,134	98.9	0.8		4,320,661,120	4,262,927,216	98.7	2.8	
（滞）	248,817,111	37,822,422	15.2	-2.6		240,292,935	43,993,588	18.3	16.3	
法 人	1,591,052,744	1,581,515,740	99.4	59.5	10.9	1,196,226,654	1,189,609,600	99.4	-24.8	8.4
（現）	1,581,605,400	1,579,992,050	99.9	59.6		1,189,639,000	1,188,533,300	99.9	-24.8	
（滞）	9,447,344	1,523,690	16.1	4.8		6,587,654	1,076,300	16.3	-29.4	
固 定 資 産 税	7,674,767,212	7,252,580,552	94.5	2.0	50.1	7,653,977,667	7,265,012,129	94.9	0.2	51.1
土地・家屋	5,552,945,500	5,245,111,898	94.5	1.0	36.2	5,393,821,452	5,117,583,890	94.9	-2.4	36.0
（現）土地	1,879,244,200	1,858,054,584	98.9	-1.6		1,837,500,800	1,819,383,956	99.0	-2.1	
家屋	3,389,090,800	3,350,876,753	98.9	2.5		3,295,647,700	3,263,154,255	99.0	-2.6	
（滞）土地家屋	284,610,500	36,180,561	12.7	-5.4		260,672,952	35,045,679	13.4	-3.1	
償 却	2,062,790,712	1,948,437,654	94.5	5.2	13.5	2,201,129,215	2,088,401,239	94.9	7.2	14.7
（現）	1,957,064,500	1,934,997,413	98.9	5.2		2,094,752,900	2,074,099,678	99.0	7.2	
（滞）	105,726,212	13,440,241	12.7	-1.4		106,376,315	14,301,561	13.4	6.4	
交付金・納付金	59,031,000	59,031,000	100.0	-11.2	0.4	59,027,000	59,027,000	100.0	0.0	0.4
軽自動車税	328,243,077	303,786,617	92.5	4.1	2.1	340,946,713	314,821,004	92.3	3.6	2.2
（現）	307,218,400	299,804,482	97.6	4.0		318,251,400	310,382,950	97.5	3.5	
（滞）	21,024,677	3,982,135	18.9	8.0		22,695,313	4,438,054	19.6	11.4	
環 境 性 能 割										
市 た ば こ 税	816,248,029	816,248,029	100.0	-6.5	5.6	802,892,562	802,892,562	100.0	-1.6	5.6
（現）	816,248,029	816,248,029	100.0	-6.5		802,892,562	802,892,562	100.0	-1.6	
（滞）	-	-	-	-		-	-	-	-	
特別土地保有税	-	-	-	-	-	-	-	-	-	-
（現）	-	-	-	-	-	-	-	-	-	-
（滞）	-	-	-	-	-	-	-	-	-	-
都 市 計 画 税	367,956,789	346,487,687	94.2	0.8	2.4	358,821,688	339,363,553	94.6	-2.1	2.4
（現）	347,864,500	343,933,493	98.9	0.8		340,191,900	336,858,907	99.0	-2.1	
（滞）	20,092,289	2,554,194	12.7	-5.6		18,629,788	2,504,646	13.4	-1.9	
入 湯 税	505,340	505,340	100.0	-33.3	0.0	424,600	424,600	100.0	-16.0	0.0
（現）	505,340	505,340	100.0	-33.3		424,600	424,600	100.0	-16.0	
（滞）	-	-	-	-		-	-	-	-	

年 度 税 目	元					2				
	調 定 額	收 入 額	収入率	伸び率	構成比	調 定 額	收 入 額	収入率	伸び率	構成比
	円	円	%	%	%	円	円	%	%	%
市 税	14,983,946,611	14,299,307,383	95.4	0.6	100.0	14,878,569,907	14,123,673,892	94.9	-1.2	100.0
現年度課税	14,338,275,550	14,204,377,727	99.1	0.6	99.3	14,241,502,966	14,027,164,393	98.5	-1.2	99.3
滞納繰越	645,671,061	94,929,656	14.7	-6.3	0.7	637,066,941	96,509,499	15.1	1.7	0.7
市 民 税	5,687,487,206	5,430,529,299	95.5	-1.2	38.0	5,537,984,100	5,267,381,474	95.1	-3.0	37.3
個人	4,567,334,552	4,316,706,199	94.5	0.2	30.2	4,594,577,955	4,336,245,374	94.4	0.5	30.7
（現）	4,327,715,236	4,277,675,417	98.8	0.3		4,358,929,849	4,298,208,522	98.6	0.5	
（滞）	239,619,316	39,030,782	16.3	-11.3		235,648,106	38,036,852	16.1	-2.5	
法人	1,120,152,654	1,113,823,100	99.4	-6.4	7.8	943,406,145	931,136,100	98.7	-16.4	6.6
（現）	1,114,489,100	1,113,070,300	99.9	-6.3		937,677,900	930,091,600	99.2	-16.4	
（滞）	5,663,554	752,800	13.3	-30.1		5,728,245	1,044,500	18.2	38.7	
固定資産税	7,761,593,866	7,379,909,041	95.1	1.6	51.6	7,809,984,767	7,373,924,074	94.4	-0.1	52.2
土地・家屋	5,429,920,001	5,160,854,061	95.0	0.8	36.1	5,478,115,967	5,169,926,610	94.4	0.2	36.6
（現）土地	1,819,866,900	1,802,138,619	99.0	-0.9		1,806,165,600	1,773,632,699	98.2	-1.6	
家屋	3,357,485,400	3,324,778,369	99.0	1.9		3,422,320,800	3,360,677,492	98.2	1.1	
（滞）土地家屋	252,567,701	33,937,073	13.4	-3.2		249,629,567	35,616,419	14.3	4.9	
償却	2,272,719,965	2,160,101,080	95.0	3.4	15.1	2,272,933,800	2,145,062,464	94.4	-0.7	15.2
（現）	2,167,006,500	2,145,896,549	99.0	3.5		2,169,359,600	2,130,284,799	98.2	-0.7	
（滞）	105,713,465	14,204,531	13.4	-0.7		103,574,200	14,777,665	14.3	4.0	
交付金・納付金	58,953,900	58,953,900	100.0	-0.1	0.4	58,935,000	58,935,000	100.0	0.0	0.4
軽自動車税	353,954,909	326,790,405	92.3	3.8	2.3	368,857,025	341,624,883	92.6	4.5	2.4
（現）	327,681,700	320,126,400	97.7	3.1		334,848,100	328,144,700	98.0	2.5	
（滞）	24,208,709	4,599,505	19.0	3.6		25,079,125	4,550,383	18.1	-1.1	
環境性能割	2,064,500	2,064,500	100.0			8,929,800	8,929,800	100.0	332.5	
市たばこ税	820,131,314	820,131,314	100.0	2.1	5.7	798,831,287	798,831,287	100.0	-2.6	5.7
（現）	820,131,314	820,131,314	100.0	2.1		798,831,287	798,831,287	100.0	-2.6	
（滞）	-	-	-	-	-	-	-	-	-	-
特別土地保有税	-	-	-	-	-	-	-	-	-	-
（現）	-	-	-	-	-	-	-	-	-	-
（滞）	-	-	-	-	-	-	-	-	-	-
都市計画税	359,852,116	341,020,124	94.8	0.5	2.4	361,903,598	340,903,044	94.2	0.0	2.4
（現）	341,953,800	338,615,159	99.0	0.5		344,495,900	338,419,364	98.2	-0.1	
（滞）	17,898,316	2,404,965	13.4	-4.0		17,407,698	2,483,680	14.3	3.3	
入湯税	927,200	927,200	100.0	118.4	0.0	1,009,130	1,009,130	100.0	8.8	0.0
（現）	927,200	927,200	100.0	118.4		1,009,130	1,009,130	100.0	8.8	
（滞）	-	-	-	-	-	-	-	-	-	-



年 度 税 目	3				
	調 定 額 円	収 入 額 円	収入率 %	伸び率 %	構成比 %
市 税	14,668,951,119	14,024,842,205	95.6	-0.7	100.0
現年度課税	13,971,589,606	13,857,263,767	99.2	-1.2	98.8
滞納繰越	697,361,513	167,578,438	24.0	73.6	1.2
市 民 税	5,494,545,140	5,241,920,238	95.4	-0.5	37.4
個 人	4,510,740,440	4,263,730,504	94.5	-1.7	30.4
（現）	4,266,199,249	4,222,044,392	99.0	-1.8	
（滞）	244,541,191	41,686,112	17.0	9.6	
法 人	983,804,700	978,189,734	99.4	5.1	7.0
（現）	972,684,700	971,556,634	99.9	4.5	
（滞）	11,120,000	6,633,100	59.7	535.1	
固定資産税	7,592,560,819	7,244,151,996	95.4	-1.8	51.7
土地・家屋	5,322,674,736	5,076,516,900	95.4	-1.8	36.2
（現）土地	1,775,388,100	1,760,337,186	99.2	-0.7	
家屋	3,266,568,100	3,238,875,657	99.2	-3.6	
（滞）土地家屋	280,718,536	77,304,057	27.5	117.0	
償 却	2,210,974,683	2,108,723,696	95.4	-1.7	15.0
（現）	2,094,367,600	2,076,612,526	99.2	-2.5	
（滞）	116,607,083	32,111,170	27.5	117.3	
交付金・納付金	58,911,400	58,911,400	100.0	0.0	0.4
軽自動車税	375,987,142	349,555,993	93.0	2.3	2.5
（現）	341,992,800	336,259,590	98.3	2.5	
（滞）	25,285,042	4,587,103	18.1	0.8	
環境性能割	8,709,300	8,709,300	100.0	-2.5	
市たばこ税	852,352,667	852,352,667	100.0	6.7	6.1
（現）	852,352,667	852,352,667	100.0	6.7	
（滞）	-	-	-	-	-
特別土地保有税	-	-	-	-	-
（現）	-	-	-	-	-
（滞）	-	-	-	-	-
都市計画税	351,901,761	335,257,721	95.3	-1.7	2.4
（現）	332,812,100	330,000,825	99.2	-2.5	
（滞）	19,089,661	5,256,896	27.5	111.7	
入湯税	1,603,590	1,603,590	100.0	58.9	0.0
（現）	1,603,590	1,603,590	100.0	58.9	
（滞）	-	-	-	-	

## 8. 市税の市民負担の状況調

(単位：円)

(単位：円)

年 度 区 分	29		30		元		2		3	
	1人 当たり	1世帯 当たり	1人 当たり	1世帯 当たり	1人 当たり	1世帯 当たり	1人 当たり	1世帯 当たり	1人 当たり	1世帯 当たり
市 民 税	49,798	101,606	48,006	96,922	48,137	96,339	47,302	93,661	47,913	93,866
固 定 資 産 税	62,119	126,745	62,937	127,065	64,893	129,876	65,690	130,070	65,676	128,664
交 納 付 金	510	1,040	516	1,041	523	1,046	529	1,048	538	1,055
軽自動車税	2,623	5,353	2,750	5,551	2,897	5,797	3,068	6,075	3,195	6,259
市たばこ税	7,049	14,382	7,012	14,158	7,270	14,549	7,174	14,204	7,791	15,263
特別土地保有税	0	0	0	0	0	0	0	0	0	0
都 市 計 画 税	2,992	6,105	2,964	5,984	3,023	6,050	3,061	6,062	3,064	6,003
入 湯 税	4	9	4	7	8	16	9	18	15	29
<b>合 計</b>	<b>125,095</b>	<b>255,240</b>	<b>124,189</b>	<b>250,728</b>	<b>126,751</b>	<b>253,673</b>	<b>126,833</b>	<b>251,138</b>	<b>128,192</b>	<b>251,139</b>
前 年 比 %	106.5	105.5	99.3	98.2	102.1	101.2	100.1	99.0	101.1	99.0

注：決算額による（滞納繰越分を含む）

人口、世帯は年度末による

## 9. 市税の徴収に要する経費に関する調

(単位：千円)

区 分		年 度					
		2 9	3 0	元	2	3	
税 収 入 額	市 税 (ア)	14,486,382	14,219,044	14,299,307	14,123,674	14,024,842	
	個人 の 県 民 税	2,773,395	2,853,971	2,860,481	2,873,689	2,825,512	
	合 計 (イ)	17,259,777	17,073,015	17,159,788	16,997,363	16,850,354	
徴 税 費	人 件 費	基 本 給	197,675	194,320	188,050	177,722	171,086
		超 過 勤 務 手 当	15,734	14,653	12,962	17,316	15,265
		そ の 他 の 手 当	83,133	82,916	81,708	77,381	71,653
		そ の 他	62,194	62,491	61,832	102,963	96,365
		小 計	358,736	354,380	344,552	375,382	354,369
	需 用 費	旅 費	76	86	111	58	12
		そ の 他	110,036	82,788	128,764	91,656	70,838
		小 計	110,112	82,874	128,875	91,714	70,850
	報 奨 金 及 び こ れ に 類 す る 経 費	7	12	12	0	12	
	そ の 他	3,414	3,318	3,622	4,304	4,683	
合 計 (ウ)	472,269	440,584	477,061	471,400	429,914		
県 民 税 徴 収 取 扱 費	納 税 義 務 者 数 を 基 準 に し た 金 額	146,263	146,951	148,120	147,719	146,689	
	報 償 金 の 額 に 相 当 す る 金 額	0	0	0	0	0	
	合 計 (エ)	146,263	146,951	148,120	147,719	146,689	
(ウ) - (エ) (オ)		326,006	330,110	323,280	323,681	283,225	
税 収 入 額 に 対 す る 徴 税 費 の 割 合	(ウ) / (イ) %	2.7	2.8	2.8	2.8	2.6	
	(オ) / (ア) %	2.3	2.3	2.3	2.3	2.0	
徴 税 職 員 数 (人)		56	57	55	50	50	

※ 徴税職員数は各年度末現在による

※ 県民税徴収取扱費の記載は、市町村税課税状況等の調によるもので、39ページの県民税徴収委託金のうち、調査票記載要領等において指定された項目のみ記載している。