

令和4年度

税 務 統 計

大 牟 田 市

目 次

I 総 括

1. 大牟田市の概要・・・・・・・・・・・・・・・・・・・・・・・・ 1
2. 人口・世帯数等調・・・・・・・・・・・・・・・・・・・・ 2
3. 令和4年度一般会計予算額（当初）・・・・・・・・・ 3
4. 令和3年度一般会計決算額・・・・・・・・・・・・・・ 4
5. 一般会計決算額と市税・・・・・・・・・・・・・・・・・・ 5
6. 令和3年度市税調定額・決算額の構成図・・・・・・・・ 6
7. 過去5年度市税の税目別決算額・・・・・・・・・・・・ 7～9
8. 市税の市民負担の状況調・・・・・・・・・・・・・・ 10
9. 市税の徴収に要する経費に関する調・・・・・・・・・・ 11

II 市 民 税

1. 市民税（個人・法人）の年度別調定額の推移・・・・・・・・ 12
2. 市民税（個人）
 - (1) 納税義務者数調（現年度分）・・・・・・・・・・・・ 13
 - (2) 課税額調（現年度分）・・・・・・・・・・・・・・ 14
 - (3) 業種別納税義務者数（現年度分）・・・・・・・・・ 14
 - (4) 業種別課税額（現年度分）・・・・・・・・・・・・・・ 15
 - (5) 令和4年度課税標準額段階別調（現年度分）・・・・ 15
3. 市民税（法人）
 - (1) 納税義務者数調（現年度分）・・・・・・・・・・・・ 16
 - (2) 課税額調（現年度分）・・・・・・・・・・・・・・ 16
 - (3) 法人税割額 産業別調（決算調定額）・・・・・・・・・ 16

III 固定資産税

1. 固定資産税の年度別調定額の推移・・・・・・・・・・・・ 17
2. 令和3年度固定資産税決算額構成図（現年度分）・・・・ 17
3. 固定資産税納税義務者数調・・・・・・・・・・・・・・ 18
4. 固定資産税決算額調（現年度分）・・・・・・・・・・・・ 18
5. 土地・家屋の異動整理状況調・・・・・・・・・・・・・・ 18
6. 令和4年度土地の構成図・・・・・・・・・・・・・・ 19
 - (1) 評価総筆数 (2) 評価総地積 (3) 決定価格
7. 土地に関する調・・・・・・・・・・・・・・・・・・・・ 20
 - (1) 筆 数 (2) 地 積 (3) 決定価格

| | | |
|-----|-------------------------|----|
| 8. | 令和4年度地積・筆数調 | 21 |
| 9. | 基準地価格調 | 21 |
| 10. | 令和4年度宅地の用途地区別価格調 | 21 |
| 11. | 令和4年度家屋の構成図 | 22 |
| | (1) 棟数 (2) 床面積 (3) 決定価格 | |
| 12. | 家屋に関する調 | 23 |
| | (1) 棟数 (2) 床面積 (3) 決定価格 | |
| 13. | 家屋の平均価格及び提示平均価格調 | 24 |
| 14. | 家屋の増減調 | 24 |
| 15. | 令和4年度家屋に関する調 | 25 |
| 16. | 償却資産に関する調(決定価格) | 25 |
| 17. | 償却資産の構成図(令和3年度) | 26 |
| 18. | 償却資産の納税義務者数調 | 26 |
| 19. | 令和4年度償却資産の段階別納税義務者数調 | 26 |
| 20. | 国有資産等所在市町村交付金に関する調 | 27 |
| 21. | 固定資産評価審査委員会の審査状況 | 27 |

IV 諸 税

| | | |
|-----|--------------------|----|
| 1. | 軽自動車税の年度別調定額の推移 | 28 |
| 2. | 軽自動車税課税台数調(当初) | 28 |
| 3. | 軽自動車の新規登録及び廃車処理台数調 | 28 |
| 4. | 軽自動車税に関する調(当初) | 29 |
| 5. | 市たばこ税の年度別調定額の推移 | 30 |
| 6. | 市たばこ税に関する調 | 30 |
| 7. | 入湯税に関する調 | 30 |
| 8. | 都市計画税の年度別調定額の推移 | 31 |
| 9. | 都市計画税決算額調(現年度分) | 31 |
| 10. | 令和4年度都市計画税に関する調 | 31 |

V 納 税

| | | |
|-----|--------------------------|----|
| 1. | 市税の年度別収入状況(現年度定期分)..... | 32 |
| 2. | 差押..... | 33 |
| | (1) 単年度差押件数 (2) 差押状況 | |
| 3. | 参加差押..... | 33 |
| | (1) 単年度参加差押件数 (2) 参加差押状況 | |
| 4. | 債権届出の催告書..... | 34 |
| 5. | 交付要求..... | 34 |
| | (1) 単年度交付要求件数 (2) 交付要求状況 | |
| 6. | 換価処分等の状況..... | 35 |
| 7. | 滞納処分の執行停止..... | 35 |
| | (1) 単年度執行停止件数 (2) 執行停止状況 | |
| 8. | 不納欠損処分の状況..... | 35 |
| 9. | 口座振替の加入状況(年度当初)..... | 36 |
| 10. | 令和3年度還付の状況..... | 37 |

VI そ の 他

| | | |
|----|---------------------------|-------|
| 1. | 税務証明の状況..... | 38 |
| | (1) 発行数 (2) 手数料 | |
| 2. | 県民税徴収委託金..... | 39 |
| 3. | 市税の基礎等一覧表(税率表別添)..... | 40 |
| | ・所得控除の種類と控除額(令和4年度分)..... | 41 |
| 4. | 大牟田市税率表..... | 42~56 |
| | ・市民税、個人所得割の税率表..... | 57 |
| | ・法人市民税均等割の税率表..... | 57 |
| 5. | 税務機構一覧..... | 58 |

※ 税務統計を作成するにあたり、原則として四捨五入したため、総数とその内訳の合計とは必ずしも一致していません。

I 総括

1. 大牟田市の概要

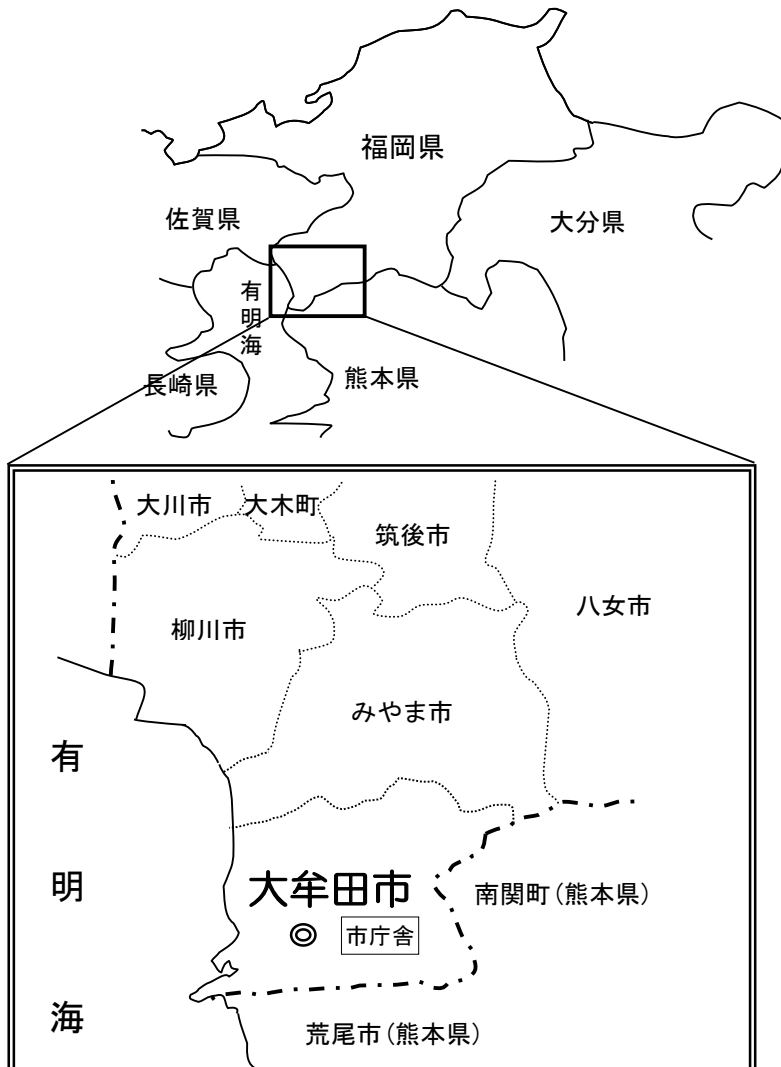
| | | | |
|-------|---------------------------------|-------------------|--|
| 市庁舎位置 | 福岡県大牟田市有明町2丁目3番地（郵便番号 836-8666） | | |
| 市制施行 | 大正6年3月1日 | | |
| | 昭和4年4月1日 | 三川町編入 | |
| | 昭和16年4月1日 | 銀水村、三池町、駛馬町、玉川村編入 | |
| 面積 | 81.45 Km ² | | |
| 広さ | 東西14.06Km | 南北10.87Km | |
| 人口 | 109,405人 | | |
| 世帯数 | 55,845世帯 | | |
| | | (令和4年4月1日現在) | |

本市は、明治時代以降、日本の近代化を支えてきた石炭産業の隆盛とともに発展しました。これまでも多くの人が集まり、このまちに暮らす人々の英知と活力によって、様々な歴史や文化が生まれ、まちの魅力が形成されています。

まちづくりは人づくりからと言われるように、まちは人によって成り立つものです。人が生活を営むことにより活気が生まれます。人と人とのつながりの中から、やさしさや思いやりがはぐくまれます。家庭、地域、学校、職場など様々な場面において、多くの市民が人を育てることの重要性を認識しています。そのため、「人が育ち、人でにぎわい、人を大切にするほっとシティおおむた」を目指す都市像として掲げ、これまで以上に人を中心としたまちづくりを進めています。

～～目指す都市像～～

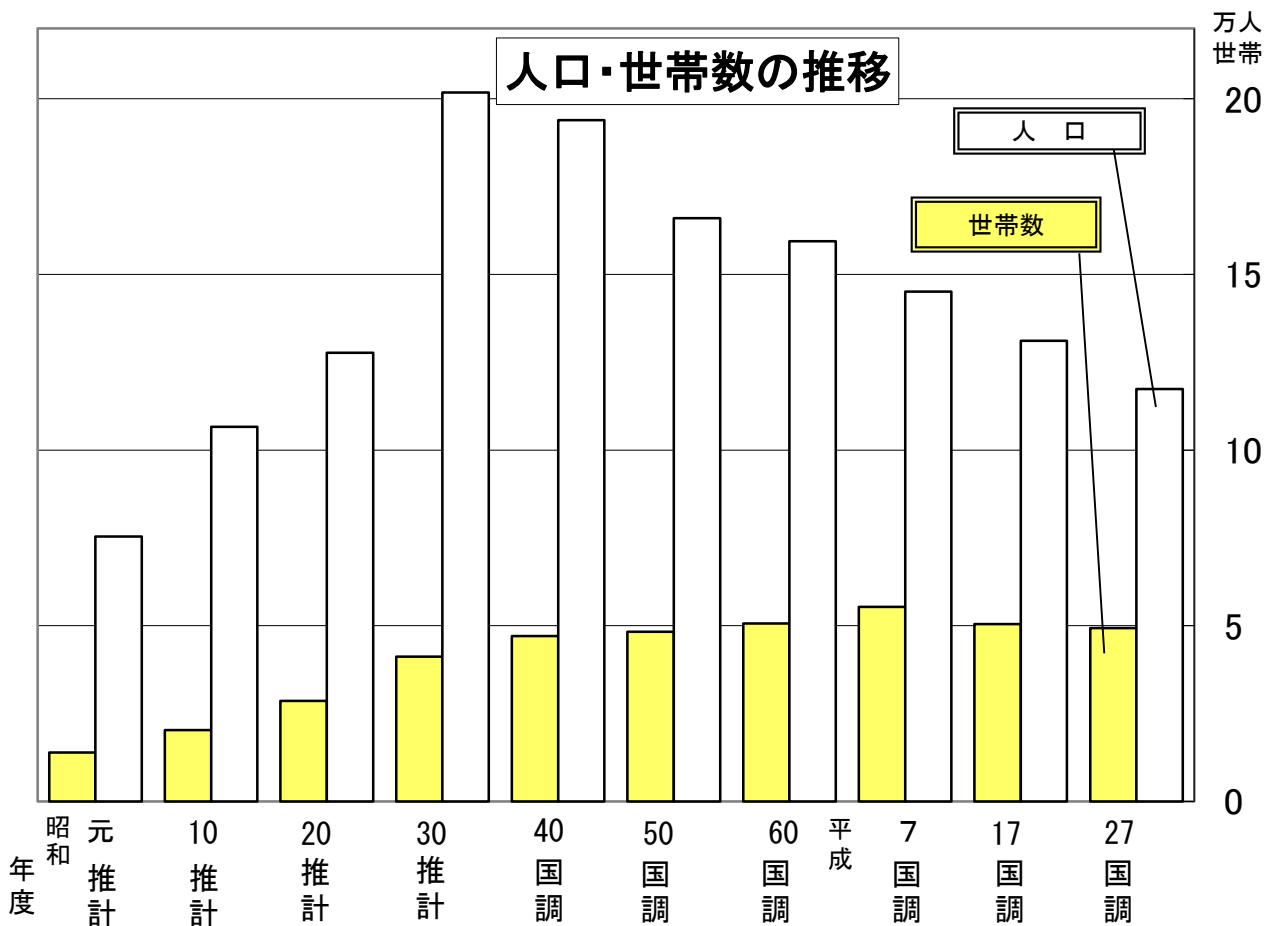
人が育ち、人でにぎわい、人を大切にする ほっとシティおおむた



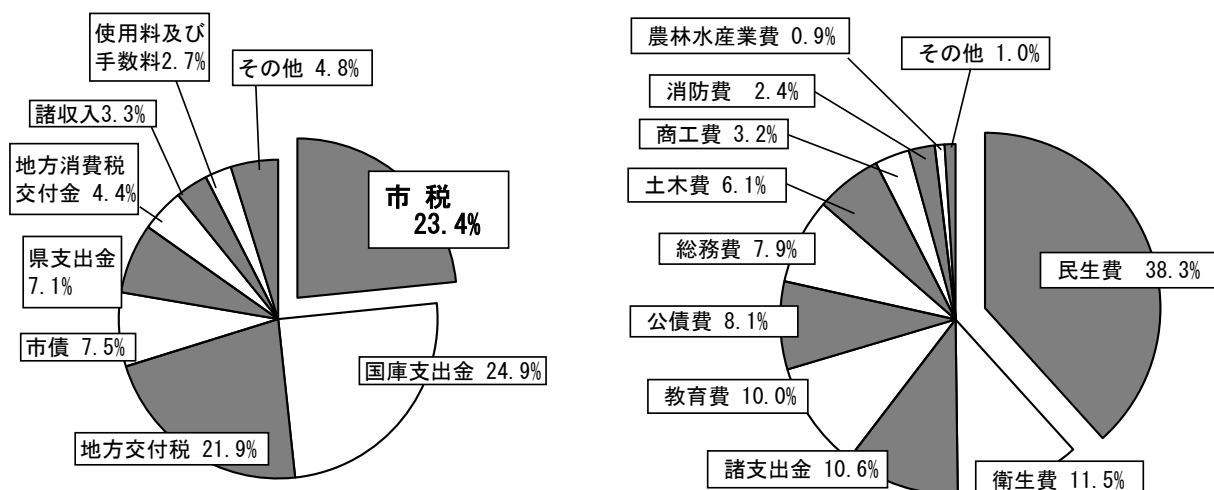
2. 人口・世帯数等調

| 区 分 | | 年 度 | | | | |
|--|-------|---------|---------|---------|---------|---------|
| | | 29 | 30 | 元 | 2 | 3 |
| 人 口 (人) | 男 | 53,469 | 52,932 | 52,311 | 51,662 | 50,765 |
| | 女 | 62,334 | 61,564 | 60,504 | 59,694 | 58,640 |
| | 総 数 | 115,803 | 114,496 | 112,815 | 111,356 | 109,405 |
| | 増 減 数 | 115,803 | -1,307 | -1,681 | -1,459 | -1,951 |
| 世 帯 数 | 数 | 56,756 | 56,711 | 56,369 | 56,239 | 55,845 |
| | 増 減 数 | 56,756 | -45 | -342 | -130 | -394 |
| 面 積 K ^m ² | | 81.45 | 81.45 | 81.45 | 81.45 | 81.45 |
| 人口密度 (人) / K ^m ² | | 1,422 | 1,406 | 1,385 | 1,367 | 1,343 |
| 一世帯当たり人口 (人) | | 2.04 | 2.02 | 2.00 | 1.98 | 1.96 |

(注) : 人口は各年度末現在の住民基本台帳による

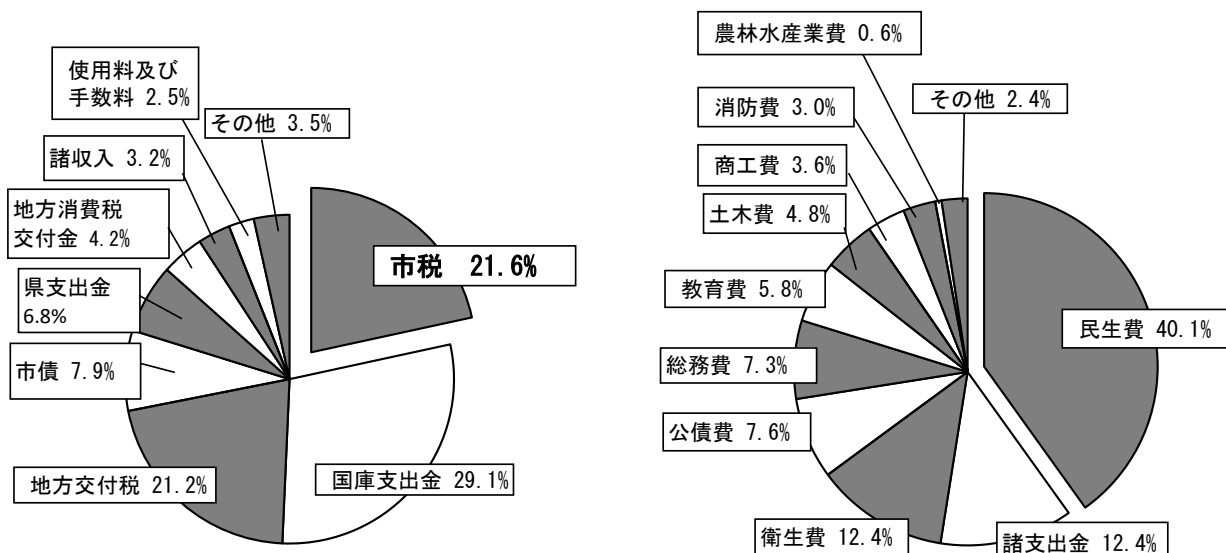


3. 令和4年度一般会計予算額（当初）



| 歳 入 | | | | 歳 出 | | | |
|--------------------------|------------|--------|--|---------------|------------|--------|--|
| 款 別 | 予算額(千円) | 構成比(%) | | 款 別 | 予算額(千円) | 構成比(%) | |
| 1 市 税 | 13,998,320 | 23.4 | | 1 議 会 費 | 324,143 | 0.5 | |
| 2 地 方 譲 与 税 | 307,121 | 0.5 | | 2 総 務 費 | 4,701,693 | 7.9 | |
| 3 利 子 割 交 付 金 | 6,000 | 0.0 | | 3 民 生 費 | 22,953,500 | 38.3 | |
| 4 配 当 割 交 付 金 | 50,000 | 0.1 | | 4 衛 生 費 | 6,903,540 | 11.5 | |
| 5 株 式 等 譲 渡 所 得 割 交 付 金 | 75,000 | 0.1 | | 5 農 林 水 産 業 費 | 534,838 | 0.9 | |
| 6 法 人 事 業 税 交 付 金 | 230,000 | 0.4 | | 6 商 工 費 | 1,894,882 | 3.2 | |
| 7 地 方 消 費 税 交 付 金 | 2,650,000 | 4.4 | | 7 土 木 費 | 3,675,734 | 6.1 | |
| 8 ゴ ル フ 場 利 用 税 交 付 金 | 10,000 | 0.0 | | 8 消 防 費 | 1,438,027 | 2.4 | |
| 9 環 境 性 能 割 交 付 金 | 40,000 | 0.1 | | 9 教 育 費 | 5,978,728 | 10.0 | |
| 10 地 方 特 例 交 付 金 | 70,001 | 0.1 | | 10 災 害 復 旧 費 | 257,540 | 0.4 | |
| 11 地 方 交 付 税 | 13,100,000 | 21.9 | | 11 公 債 費 | 4,836,488 | 8.1 | |
| 12 交 通 安 全 対 策 特 別 交 付 金 | 23,000 | 0.0 | | 12 諸 支 出 金 | 6,350,887 | 10.6 | |
| 13 分 担 金 及 び 負 担 金 | 227,023 | 0.4 | | 13 予 備 費 | 50,000 | 0.1 | |
| 14 使 用 料 及 び 手 数 料 | 1,633,401 | 2.7 | | | | | |
| 15 国 庫 支 出 金 | 14,910,983 | 24.9 | | | | | |
| 16 県 支 出 金 | 4,220,730 | 7.1 | | | | | |
| 17 財 産 収 入 | 67,922 | 0.1 | | | | | |
| 18 寄 付 金 | 306,040 | 0.5 | | | | | |
| 19 繰 入 金 | 1,405,265 | 2.3 | | | | | |
| 20 繰 越 金 | 100,000 | 0.2 | | | | | |
| 21 諸 収 入 | 1,962,194 | 3.3 | | | | | |
| 22 市 債 | 4,507,000 | 7.5 | | | | | |
| 歳 入 合 計 | 59,900,000 | 100.0 | | 歳 出 合 計 | 59,900,000 | 100.0 | |

4. 令和3年度一般会計決算額

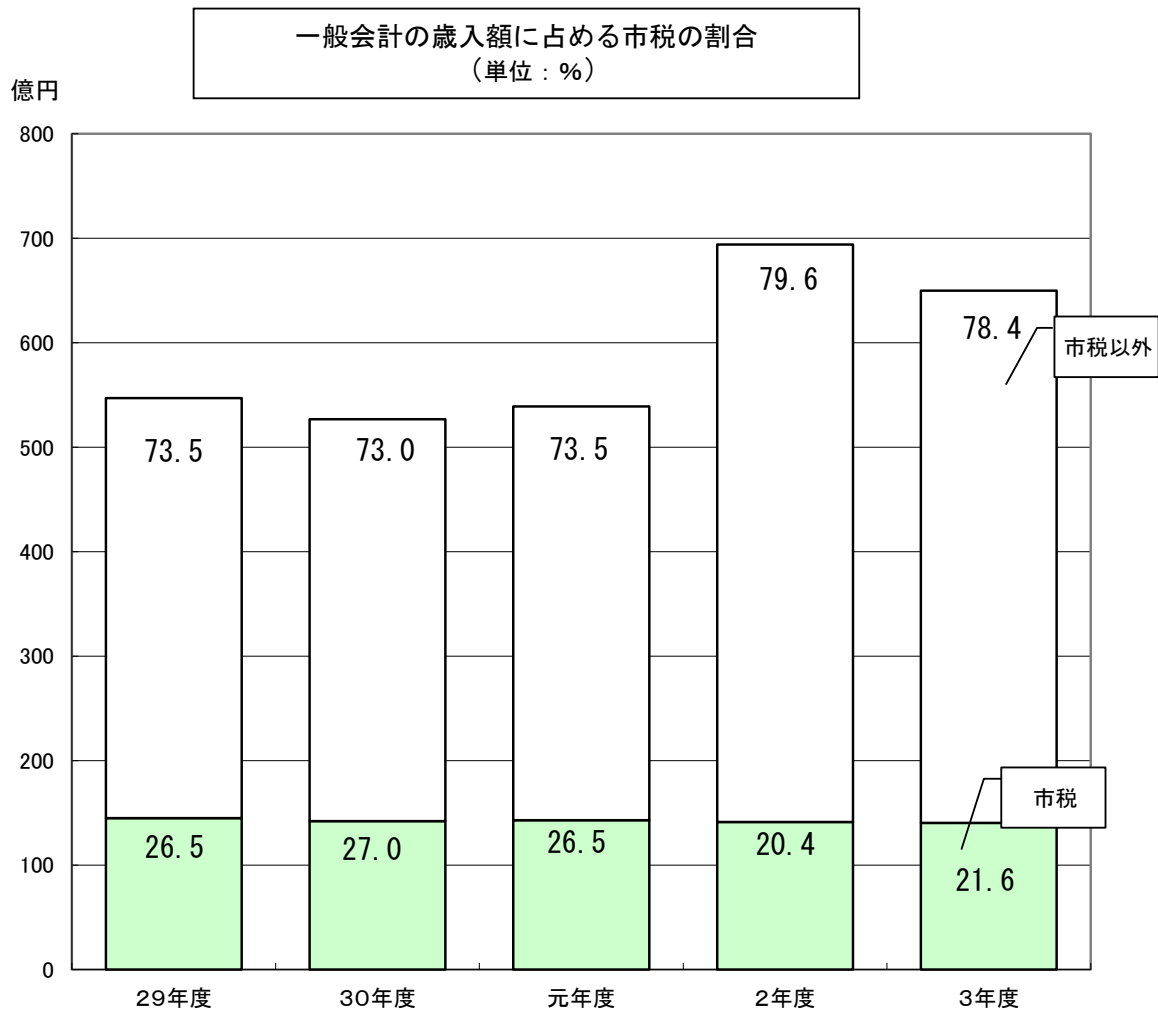


| 歳 入 | | | | 歳 出 | | | |
|--------------------------|------------|--------|--|---------------|------------|--------|--|
| 款 別 | 決算額(千円) | 構成比(%) | | 款 別 | 決算額(千円) | 構成比(%) | |
| 1 市 税 | 14,024,842 | 21.6 | | 1 議 会 費 | 305,413 | 0.5 | |
| 2 地 方 譲 与 税 | 305,821 | 0.5 | | 2 総 務 費 | 4,659,729 | 7.3 | |
| 3 利 子 割 交 付 金 | 5,955 | 0.0 | | 3 民 生 費 | 25,720,076 | 40.1 | |
| 4 配 当 割 交 付 金 | 59,953 | 0.1 | | 4 衛 生 費 | 7,919,208 | 12.4 | |
| 5 株 式 等 譲 渡 所 得 割 交 付 金 | 69,935 | 0.1 | | 5 農 林 水 産 業 費 | 384,831 | 0.6 | |
| 6 法 人 事 業 税 交 付 金 | 206,468 | 0.3 | | 6 商 工 費 | 2,300,393 | 3.6 | |
| 7 地 方 消 費 税 交 付 金 | 2,736,090 | 4.2 | | 7 土 木 費 | 3,088,102 | 4.8 | |
| 8 ゴ ル フ 場 利 用 税 交 付 金 | 10,601 | 0.0 | | 8 消 防 費 | 1,948,507 | 3.0 | |
| 9 環 境 性 能 割 交 付 金 | 36,285 | 0.1 | | 9 教 育 費 | 3,720,818 | 5.8 | |
| 10 地 方 特 例 交 付 金 | 204,801 | 0.3 | | 10 災 害 復 旧 費 | 1,230,900 | 1.9 | |
| 11 地 方 交 付 税 | 13,750,160 | 21.2 | | 11 公 債 費 | 4,856,927 | 7.6 | |
| 12 交 通 安 全 対 策 特 別 交 付 金 | 20,808 | 0.0 | | 12 諸 支 出 金 | 7,929,481 | 12.4 | |
| 13 分 担 金 及 び 負 担 金 | 220,156 | 0.3 | | 13 予 備 費 | 0 | 0.0 | |
| 14 使 用 料 及 び 手 数 料 | 1,598,441 | 2.5 | | | | | |
| 15 国 庫 支 出 金 | 18,896,800 | 29.1 | | | | | |
| 16 県 支 出 金 | 4,385,102 | 6.8 | | | | | |
| 17 財 産 収 入 | 133,494 | 0.2 | | | | | |
| 18 寄 付 金 | 280,355 | 0.4 | | | | | |
| 19 繰 入 金 | 215,287 | 0.3 | | | | | |
| 20 繰 越 金 | 600,945 | 0.9 | | | | | |
| 21 諸 収 入 | 2,090,842 | 3.2 | | | | | |
| 22 市 債 | 5,126,279 | 7.9 | | | | | |
| 歳 入 合 計 | 64,979,420 | 100.0 | | 歳 出 合 計 | 64,064,385 | 100.0 | |

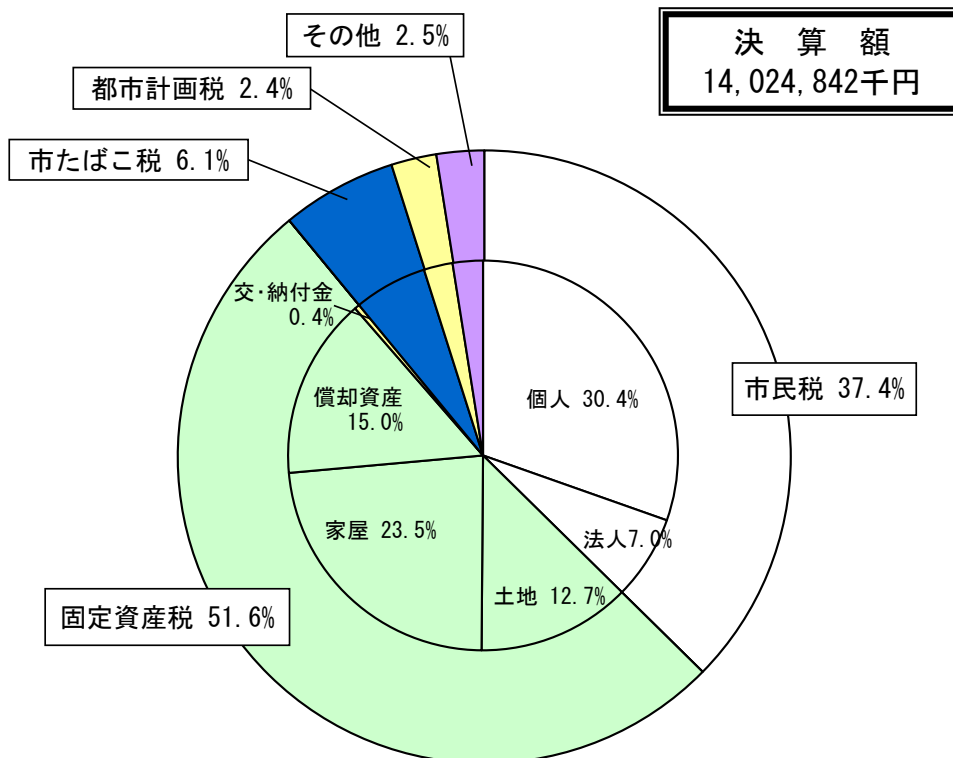
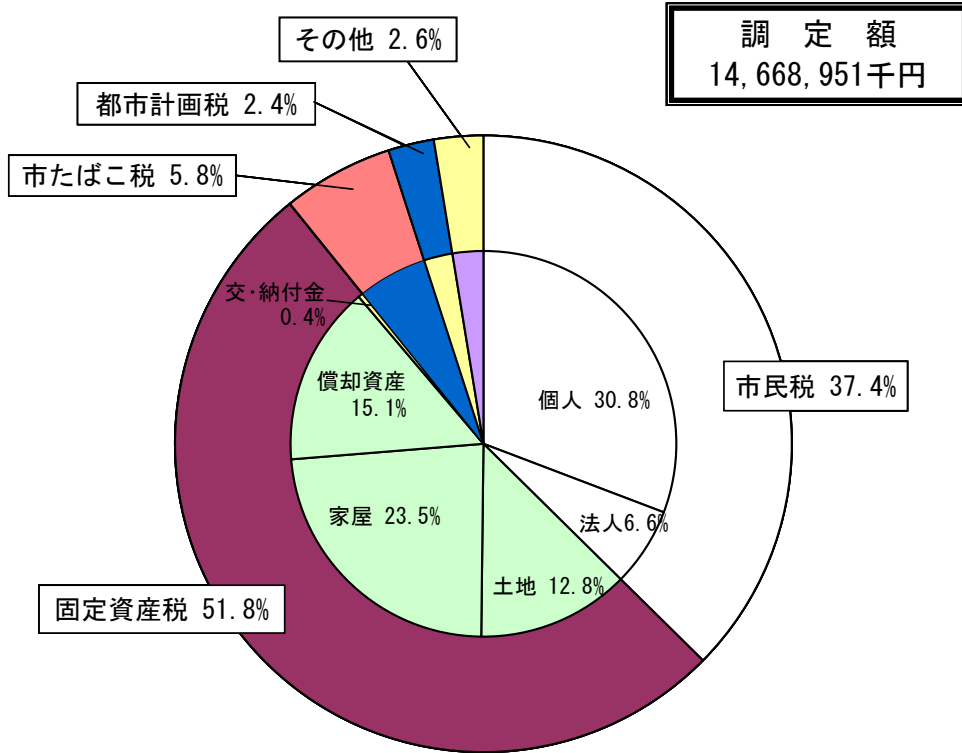
5. 一般会計決算額と市税

(単位：千円)

| 区 分 | | 年 度 | | | | |
|-----------|-------|------------|------------|------------|------------|------------|
| | | 2 9 | 3 0 | 元 | 2 | 3 |
| 一般会計 | 歳入(ア) | 54,689,928 | 52,683,608 | 53,892,584 | 69,400,798 | 64,979,420 |
| | 歳出(イ) | 54,449,063 | 52,574,570 | 53,738,012 | 68,799,853 | 64,064,385 |
| 市税 | 総額(ウ) | 14,486,382 | 14,219,044 | 14,299,307 | 14,123,674 | 14,024,842 |
| | 前年比 % | 105.2 | 98.2 | 100.6 | 98.8 | 99.3 |
| (ウ)/(ア) % | | 26.5 | 27.0 | 26.5 | 20.4 | 21.6 |
| 基準財政 | 収入額 | 11,771,665 | 12,447,009 | 12,062,530 | 12,652,062 | 12,070,834 |
| | 需要額 | 22,911,380 | 22,640,660 | 22,904,978 | 23,243,949 | 23,955,290 |
| 財政力指数 | | 0.508 | 0.528 | 0.530 | 0.540 | 0.504 |



6. 令和3年度市税調定額・決算額の構成図



7. 過去5年度市税の税目別決算額

| 年 度 税 目 | 29 | | | | | 30 | | | | |
|------------|----------------|----------------|-------|-------|-------|----------------|----------------|-------|-------|-------|
| | 調 定 額 | 収 入 額 | 収入率 | 伸び率 | 構成比 | 調 定 額 | 収 入 額 | 収入率 | 伸び率 | 構成比 |
| | 円 | 円 | % | % | % | 円 | 円 | % | % | % |
| 市 税 | 15,221,828,682 | 14,486,382,521 | 95.2 | 5.2 | 100.0 | 14,914,243,939 | 14,219,044,252 | 95.3 | -1.8 | 100.0 |
| 現年度課税 | 14,532,110,549 | 14,390,879,278 | 99.0 | 5.3 | 99.3 | 14,258,988,982 | 14,117,684,424 | 99.0 | -1.9 | 99.3 |
| 滞納繰越 | 689,718,133 | 95,503,243 | 13.8 | -3.1 | 0.7 | 655,254,957 | 101,359,828 | 15.5 | 6.1 | 0.7 |
| 市 民 税 | 6,034,108,235 | 5,766,774,296 | 95.6 | 12.1 | 39.8 | 5,757,180,709 | 5,496,530,404 | 95.5 | -4.7 | 38.7 |
| 個人 | 4,443,055,491 | 4,185,258,556 | 94.2 | 0.7 | 28.9 | 4,560,954,055 | 4,306,920,804 | 94.4 | 2.9 | 30.3 |
| （現） | 4,194,238,380 | 4,147,436,134 | 98.9 | 0.8 | | 4,320,661,120 | 4,262,927,216 | 98.7 | 2.8 | |
| （滞） | 248,817,111 | 37,822,422 | 15.2 | -2.6 | | 240,292,935 | 43,993,588 | 18.3 | 16.3 | |
| 法人 | 1,591,052,744 | 1,581,515,740 | 99.4 | 59.5 | 10.9 | 1,196,226,654 | 1,189,609,600 | 99.4 | -24.8 | 8.4 |
| （現） | 1,581,605,400 | 1,579,992,050 | 99.9 | 59.6 | | 1,189,639,000 | 1,188,533,300 | 99.9 | -24.8 | |
| （滞） | 9,447,344 | 1,523,690 | 16.1 | 4.8 | | 6,587,654 | 1,076,300 | 16.3 | -29.4 | |
| 固定資産税 | 7,674,767,212 | 7,252,580,552 | 94.5 | 2.0 | 50.1 | 7,653,977,667 | 7,265,012,129 | 94.9 | 0.2 | 51.1 |
| 土地・家屋 | 5,552,945,500 | 5,245,111,898 | 94.5 | 1.0 | 36.2 | 5,393,821,452 | 5,117,583,890 | 94.9 | -2.4 | 36.0 |
| （現）土地 | 1,879,244,200 | 1,858,054,584 | 98.9 | -1.6 | | 1,837,500,800 | 1,819,383,956 | 99.0 | -2.1 | |
| 家屋 | 3,389,090,800 | 3,350,876,753 | 98.9 | 2.5 | | 3,295,647,700 | 3,263,154,255 | 99.0 | -2.6 | |
| （滞）土地家屋 | 284,610,500 | 36,180,561 | 12.7 | -5.4 | | 260,672,952 | 35,045,679 | 13.4 | -3.1 | |
| 償 却 | 2,062,790,712 | 1,948,437,654 | 94.5 | 5.2 | 13.5 | 2,201,129,215 | 2,088,401,239 | 94.9 | 7.2 | 14.7 |
| （現） | 1,957,064,500 | 1,934,997,413 | 98.9 | 5.2 | | 2,094,752,900 | 2,074,099,678 | 99.0 | 7.2 | |
| （滞） | 105,726,212 | 13,440,241 | 12.7 | -1.4 | | 106,376,315 | 14,301,561 | 13.4 | 6.4 | |
| 交付金・納付金 | 59,031,000 | 59,031,000 | 100.0 | -11.2 | 0.4 | 59,027,000 | 59,027,000 | 100.0 | 0.0 | 0.4 |
| 軽自動車税 | 328,243,077 | 303,786,617 | 92.5 | 4.1 | 2.1 | 340,946,713 | 314,821,004 | 92.3 | 3.6 | 2.2 |
| （現） | 307,218,400 | 299,804,482 | 97.6 | 4.0 | | 318,251,400 | 310,382,950 | 97.5 | 3.5 | |
| （滞） | 21,024,677 | 3,982,135 | 18.9 | 8.0 | | 22,695,313 | 4,438,054 | 19.6 | 11.4 | |
| 環境性能割 | | | | | | | | | | |
| 市たばこ税 | 816,248,029 | 816,248,029 | 100.0 | -6.5 | 5.6 | 802,892,562 | 802,892,562 | 100.0 | -1.6 | 5.6 |
| （現） | 816,248,029 | 816,248,029 | 100.0 | -6.5 | | 802,892,562 | 802,892,562 | 100.0 | -1.6 | |
| （滞） | - | - | - | - | | - | - | - | - | |
| 特別土地保有税 | - | - | - | - | - | - | - | - | - | - |
| （現） | - | - | - | - | - | - | - | - | - | - |
| （滞） | - | - | - | - | - | - | - | - | - | - |
| 都市計画税 | 367,956,789 | 346,487,687 | 94.2 | 0.8 | 2.4 | 358,821,688 | 339,363,553 | 94.6 | -2.1 | 2.4 |
| （現） | 347,864,500 | 343,933,493 | 98.9 | 0.8 | | 340,191,900 | 336,858,907 | 99.0 | -2.1 | |
| （滞） | 20,092,289 | 2,554,194 | 12.7 | -5.6 | | 18,629,788 | 2,504,646 | 13.4 | -1.9 | |
| 入湯税 | 505,340 | 505,340 | 100.0 | -33.3 | 0.0 | 424,600 | 424,600 | 100.0 | -16.0 | 0.0 |
| （現） | 505,340 | 505,340 | 100.0 | -33.3 | | 424,600 | 424,600 | 100.0 | -16.0 | |
| （滞） | - | - | - | - | | - | - | - | - | |

| 年 度 税 目 | 元 | | | | | 2 | | | | |
|------------|----------------|----------------|-------|-------|-------|----------------|----------------|-------|-------|-------|
| | 調 定 額 | 收 入 額 | 収入率 | 伸び率 | 構成比 | 調 定 額 | 收 入 額 | 収入率 | 伸び率 | 構成比 |
| | 円 | 円 | % | % | % | 円 | 円 | % | % | % |
| 市 税 | 14,983,946,611 | 14,299,307,383 | 95.4 | 0.6 | 100.0 | 14,878,569,907 | 14,123,673,892 | 94.9 | -1.2 | 100.0 |
| 現年度課税 | 14,338,275,550 | 14,204,377,727 | 99.1 | 0.6 | 99.3 | 14,241,502,966 | 14,027,164,393 | 98.5 | -1.2 | 99.3 |
| 滞納繰越 | 645,671,061 | 94,929,656 | 14.7 | -6.3 | 0.7 | 637,066,941 | 96,509,499 | 15.1 | 1.7 | 0.7 |
| 市 民 税 | 5,687,487,206 | 5,430,529,299 | 95.5 | -1.2 | 38.0 | 5,537,984,100 | 5,267,381,474 | 95.1 | -3.0 | 37.3 |
| 個 人 | 4,567,334,552 | 4,316,706,199 | 94.5 | 0.2 | 30.2 | 4,594,577,955 | 4,336,245,374 | 94.4 | 0.5 | 30.7 |
| （現） | 4,327,715,236 | 4,277,675,417 | 98.8 | 0.3 | | 4,358,929,849 | 4,298,208,522 | 98.6 | 0.5 | |
| （滞） | 239,619,316 | 39,030,782 | 16.3 | -11.3 | | 235,648,106 | 38,036,852 | 16.1 | -2.5 | |
| 法 人 | 1,120,152,654 | 1,113,823,100 | 99.4 | -6.4 | 7.8 | 943,406,145 | 931,136,100 | 98.7 | -16.4 | 6.6 |
| （現） | 1,114,489,100 | 1,113,070,300 | 99.9 | -6.3 | | 937,677,900 | 930,091,600 | 99.2 | -16.4 | |
| （滞） | 5,663,554 | 752,800 | 13.3 | -30.1 | | 5,728,245 | 1,044,500 | 18.2 | 38.7 | |
| 固定資産税 | 7,761,593,866 | 7,379,909,041 | 95.1 | 1.6 | 51.6 | 7,809,984,767 | 7,373,924,074 | 94.4 | -0.1 | 52.2 |
| 土地・家屋 | 5,429,920,001 | 5,160,854,061 | 95.0 | 0.8 | 36.1 | 5,478,115,967 | 5,169,926,610 | 94.4 | 0.2 | 36.6 |
| （現）土地 | 1,819,866,900 | 1,802,138,619 | 99.0 | -0.9 | | 1,806,165,600 | 1,773,632,699 | 98.2 | -1.6 | |
| 家屋 | 3,357,485,400 | 3,324,778,369 | 99.0 | 1.9 | | 3,422,320,800 | 3,360,677,492 | 98.2 | 1.1 | |
| （滞）土地家屋 | 252,567,701 | 33,937,073 | 13.4 | -3.2 | | 249,629,567 | 35,616,419 | 14.3 | 4.9 | |
| 償 却 | 2,272,719,965 | 2,160,101,080 | 95.0 | 3.4 | 15.1 | 2,272,933,800 | 2,145,062,464 | 94.4 | -0.7 | 15.2 |
| （現） | 2,167,006,500 | 2,145,896,549 | 99.0 | 3.5 | | 2,169,359,600 | 2,130,284,799 | 98.2 | -0.7 | |
| （滞） | 105,713,465 | 14,204,531 | 13.4 | -0.7 | | 103,574,200 | 14,777,665 | 14.3 | 4.0 | |
| 交付金・納付金 | 58,953,900 | 58,953,900 | 100.0 | -0.1 | 0.4 | 58,935,000 | 58,935,000 | 100.0 | 0.0 | 0.4 |
| 軽自動車税 | 353,954,909 | 326,790,405 | 92.3 | 3.8 | 2.3 | 368,857,025 | 341,624,883 | 92.6 | 4.5 | 2.4 |
| （現） | 327,681,700 | 320,126,400 | 97.7 | 3.1 | | 334,848,100 | 328,144,700 | 98.0 | 2.5 | |
| （滞） | 24,208,709 | 4,599,505 | 19.0 | 3.6 | | 25,079,125 | 4,550,383 | 18.1 | -1.1 | |
| 環境性能割 | 2,064,500 | 2,064,500 | 100.0 | | | 8,929,800 | 8,929,800 | 100.0 | 332.5 | |
| 市たばこ税 | 820,131,314 | 820,131,314 | 100.0 | 2.1 | 5.7 | 798,831,287 | 798,831,287 | 100.0 | -2.6 | 5.7 |
| （現） | 820,131,314 | 820,131,314 | 100.0 | 2.1 | | 798,831,287 | 798,831,287 | 100.0 | -2.6 | |
| （滞） | - | - | - | - | - | - | - | - | - | - |
| 特別土地保有税 | - | - | - | - | - | - | - | - | - | - |
| （現） | - | - | - | - | - | - | - | - | - | - |
| （滞） | - | - | - | - | - | - | - | - | - | - |
| 都市計画税 | 359,852,116 | 341,020,124 | 94.8 | 0.5 | 2.4 | 361,903,598 | 340,903,044 | 94.2 | 0.0 | 2.4 |
| （現） | 341,953,800 | 338,615,159 | 99.0 | 0.5 | | 344,495,900 | 338,419,364 | 98.2 | -0.1 | |
| （滞） | 17,898,316 | 2,404,965 | 13.4 | -4.0 | | 17,407,698 | 2,483,680 | 14.3 | 3.3 | |
| 入湯税 | 927,200 | 927,200 | 100.0 | 118.4 | 0.0 | 1,009,130 | 1,009,130 | 100.0 | 8.8 | 0.0 |
| （現） | 927,200 | 927,200 | 100.0 | 118.4 | | 1,009,130 | 1,009,130 | 100.0 | 8.8 | |
| （滞） | - | - | - | - | - | - | - | - | - | - |

| 年 度 税 目 | 3 | | | | |
|---------------|----------------|----------------|------------|------------|------------|
| | 調 定 額 円 | 収 入 額 円 | 収 入 率 % | 伸 び 率 % | 構 成 比 % |
| 市 税 | 14,668,951,119 | 14,024,842,205 | 95.6 | -0.7 | 100.0 |
| 現 年 度 課 税 | 13,971,589,606 | 13,857,263,767 | 99.2 | -1.2 | 98.8 |
| 滞 納 繰 越 | 697,361,513 | 167,578,438 | 24.0 | 73.6 | 1.2 |
| 市 民 税 | 5,494,545,140 | 5,241,920,238 | 95.4 | -0.5 | 37.4 |
| 個 人 | 4,510,740,440 | 4,263,730,504 | 94.5 | -1.7 | 30.4 |
| （ 現 ） | 4,266,199,249 | 4,222,044,392 | 99.0 | -1.8 | |
| （ 滞 ） | 244,541,191 | 41,686,112 | 17.0 | 9.6 | |
| 法 人 | 983,804,700 | 978,189,734 | 99.4 | 5.1 | 7.0 |
| （ 現 ） | 972,684,700 | 971,556,634 | 99.9 | 4.5 | |
| （ 滞 ） | 11,120,000 | 6,633,100 | 59.7 | 535.1 | |
| 固 定 資 産 税 | 7,592,560,819 | 7,244,151,996 | 95.4 | -1.8 | 51.7 |
| 土 地 ・ 家 屋 | 5,322,674,736 | 5,076,516,900 | 95.4 | -1.8 | 36.2 |
| （ 現 ） 土 地 | 1,775,388,100 | 1,760,337,186 | 99.2 | -0.7 | |
| 家 屋 | 3,266,568,100 | 3,238,875,657 | 99.2 | -3.6 | |
| （ 滞 ） 土 地 家 屋 | 280,718,536 | 77,304,057 | 27.5 | 117.0 | |
| 償 却 | 2,210,974,683 | 2,108,723,696 | 95.4 | -1.7 | 15.0 |
| （ 現 ） | 2,094,367,600 | 2,076,612,526 | 99.2 | -2.5 | |
| （ 滞 ） | 116,607,083 | 32,111,170 | 27.5 | 117.3 | |
| 交 付 金 ・ 納 付 金 | 58,911,400 | 58,911,400 | 100.0 | 0.0 | 0.4 |
| 軽 自 動 車 税 | 375,987,142 | 349,555,993 | 93.0 | 2.3 | 2.5 |
| （ 現 ） | 341,992,800 | 336,259,590 | 98.3 | 2.5 | |
| （ 滞 ） | 25,285,042 | 4,587,103 | 18.1 | 0.8 | |
| 環 境 性 能 割 | 8,709,300 | 8,709,300 | 100.0 | -2.5 | |
| 市 た ば こ 税 | 852,352,667 | 852,352,667 | 100.0 | 6.7 | 6.1 |
| （ 現 ） | 852,352,667 | 852,352,667 | 100.0 | 6.7 | |
| （ 滞 ） | - | - | - | - | - |
| 特 別 土 地 保 有 税 | - | - | - | - | - |
| （ 現 ） | - | - | - | - | - |
| （ 滞 ） | - | - | - | - | - |
| 都 市 計 画 税 | 351,901,761 | 335,257,721 | 95.3 | -1.7 | 2.4 |
| （ 現 ） | 332,812,100 | 330,000,825 | 99.2 | -2.5 | |
| （ 滞 ） | 19,089,661 | 5,256,896 | 27.5 | 111.7 | |
| 入 湯 税 | 1,603,590 | 1,603,590 | 100.0 | 58.9 | 0.0 |
| （ 現 ） | 1,603,590 | 1,603,590 | 100.0 | 58.9 | |
| （ 滞 ） | - | - | - | - | |

8. 市税の市民負担の状況調

(単位：円)

(単位：円)

| 年 度 区 分 | 29 | | 30 | | 元 | | 2 | | 3 | |
|------------|----------------|----------------|----------------|----------------|----------------|----------------|----------------|----------------|----------------|----------------|
| | 1人 当たり | 1世帯 当たり | 1人 当たり | 1世帯 当たり | 1人 当たり | 1世帯 当たり | 1人 当たり | 1世帯 当たり | 1人 当たり | 1世帯 当たり |
| 市 民 税 | 49,798 | 101,606 | 48,006 | 96,922 | 48,137 | 96,339 | 47,302 | 93,661 | 47,913 | 93,866 |
| 固 定 資 産 税 | 62,119 | 126,745 | 62,937 | 127,065 | 64,893 | 129,876 | 65,690 | 130,070 | 65,676 | 128,664 |
| 交 納 付 金 | 510 | 1,040 | 516 | 1,041 | 523 | 1,046 | 529 | 1,048 | 538 | 1,055 |
| 軽自動車税 | 2,623 | 5,353 | 2,750 | 5,551 | 2,897 | 5,797 | 3,068 | 6,075 | 3,195 | 6,259 |
| 市たばこ税 | 7,049 | 14,382 | 7,012 | 14,158 | 7,270 | 14,549 | 7,174 | 14,204 | 7,791 | 15,263 |
| 特別土地保有税 | 0 | 0 | 0 | 0 | 0 | 0 | 0 | 0 | 0 | 0 |
| 都 市 計 画 税 | 2,992 | 6,105 | 2,964 | 5,984 | 3,023 | 6,050 | 3,061 | 6,062 | 3,064 | 6,003 |
| 入 湯 税 | 4 | 9 | 4 | 7 | 8 | 16 | 9 | 18 | 15 | 29 |
| 合 計 | 125,095 | 255,240 | 124,189 | 250,728 | 126,751 | 253,673 | 126,833 | 251,138 | 128,192 | 251,139 |
| 前 年 比 % | 106.5 | 105.5 | 99.3 | 98.2 | 102.1 | 101.2 | 100.1 | 99.0 | 101.1 | 99.0 |

注：決算額による（滞納繰越分を含む）

人口、世帯は年度末による

9. 市税の徴収に要する経費に関する調

(単位：千円)

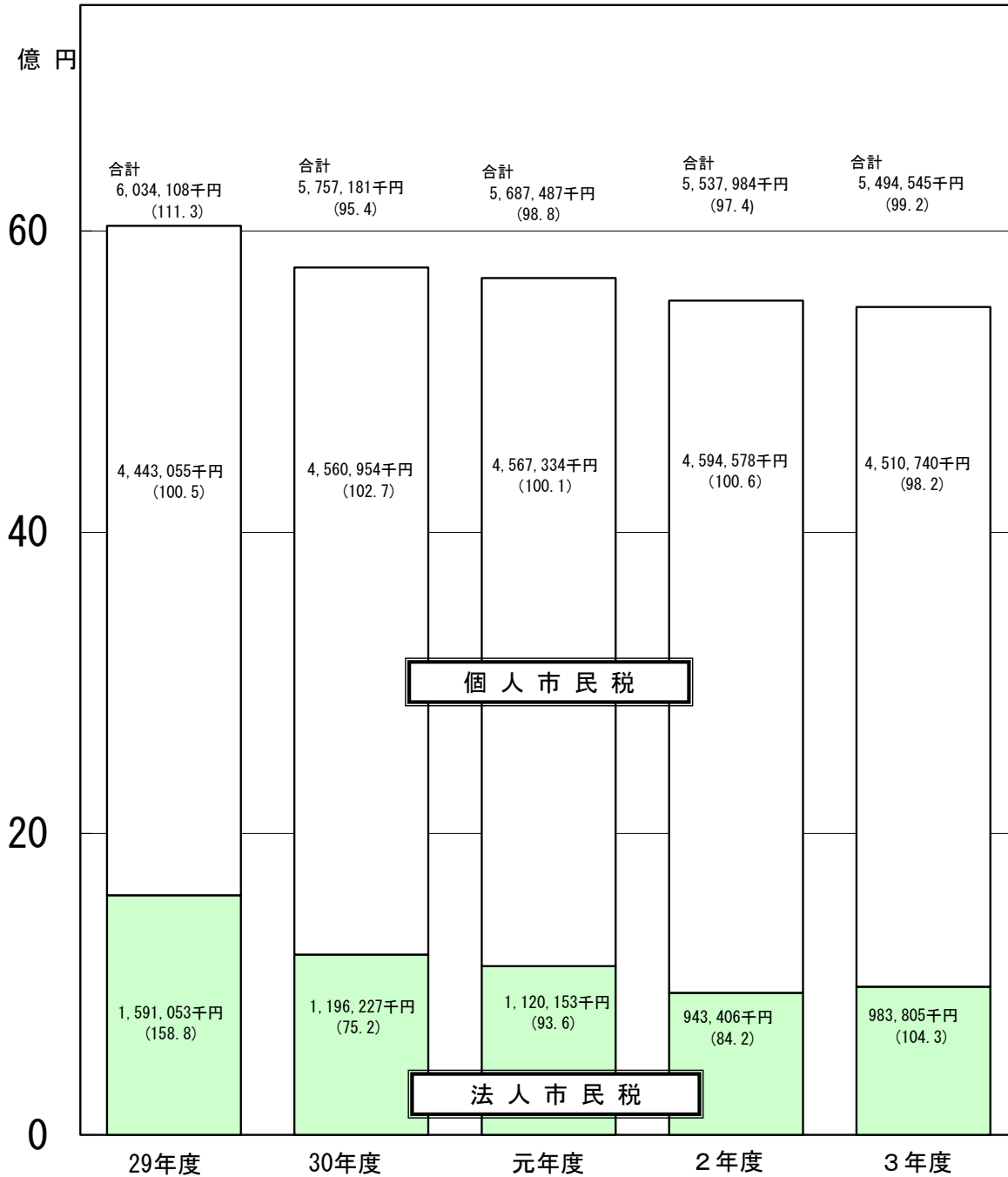
| 区 分 | | 年 度 | | | | | |
|-----------------------------|-----------------------------|---------------------------|------------|------------|------------|------------|---------|
| | | 2 9 | 3 0 | 元 | 2 | 3 | |
| 税 収 入 額 | 市 税 (ア) | 14,486,382 | 14,219,044 | 14,299,307 | 14,123,674 | 14,024,842 | |
| | 個人 の 県 民 税 | 2,773,395 | 2,853,971 | 2,860,481 | 2,873,689 | 2,825,512 | |
| | 合 計 (イ) | 17,259,777 | 17,073,015 | 17,159,788 | 16,997,363 | 16,850,354 | |
| 徴 税 費 | 人 件 費 | 基 本 給 | 197,675 | 194,320 | 188,050 | 177,722 | 171,086 |
| | | 超 過 勤 務 手 当 | 15,734 | 14,653 | 12,962 | 17,316 | 15,265 |
| | | そ の 他 の 手 当 | 83,133 | 82,916 | 81,708 | 77,381 | 71,653 |
| | | そ の 他 | 62,194 | 62,491 | 61,832 | 102,963 | 96,365 |
| | | 小 計 | 358,736 | 354,380 | 344,552 | 375,382 | 354,369 |
| | 需 用 費 | 旅 費 | 76 | 86 | 111 | 58 | 12 |
| | | そ の 他 | 110,036 | 82,788 | 128,764 | 91,656 | 70,838 |
| | | 小 計 | 110,112 | 82,874 | 128,875 | 91,714 | 70,850 |
| | | 報 奨 金 及 び こ れ に 類 す る 経 費 | 7 | 12 | 12 | 0 | 12 |
| | | そ の 他 | 3,414 | 3,318 | 3,622 | 4,304 | 4,683 |
| | 合 計 (ウ) | 472,269 | 440,584 | 477,061 | 471,400 | 429,914 | |
| 県 民 税 徴 収 取 扱 費 | 納 税 義 務 者 数 を 基 準 に し た 金 額 | 146,263 | 146,951 | 148,120 | 147,719 | 146,689 | |
| | 報 償 金 の 額 に 相 当 す る 金 額 | 0 | 0 | 0 | 0 | 0 | |
| | 合 計 (エ) | 146,263 | 146,951 | 148,120 | 147,719 | 146,689 | |
| (ウ) - (エ) (オ) | | 326,006 | 330,110 | 323,280 | 323,681 | 283,225 | |
| 税 収 入 額 に 対 す る 徴 税 費 の 割 合 | (ウ) / (イ) % | 2.7 | 2.8 | 2.8 | 2.8 | 2.6 | |
| | (オ) / (ア) % | 2.3 | 2.3 | 2.3 | 2.3 | 2.0 | |
| 徴 税 職 員 数 (人) | | 56 | 57 | 55 | 50 | 50 | |

※ 徴税職員数は各年度末現在による

※ 県民税徴収取扱費の記載は、市町村税課税状況等の調によるもので、39ページの県民税徴収委託金のうち、調査票記載要領等において指定された項目のみ記載している。

Ⅱ 市民税

1. 市民税（個人・法人）の年度別調定額の推移



注：滞納繰越分を含む
 ()内は前年度比%

2. 市 民 税 (個 人)

(1) 納税義務者数調 (現年度分)

| 年 度 | | 3 0 | | 元 | | 2 | | 3 | | 4 | |
|-------------------|-----------|--------|-------|--------|-------|--------|-------|--------|-------|--------|-------|
| | | 人員 | 構成比 | 人員 | 構成比 | 人員 | 構成比 | 人員 | 構成比 | 人員 | 構成比 |
| 区 分 | | 人 | % | 人 | % | 人 | % | 人 | % | 人 | % |
| 普 通 徴 収 | 均等割のみの者 | 3,006 | 6.1 | 3,072 | 6.2 | 3,125 | 6.4 | 3,091 | 6.4 | 3,039 | 6.3 |
| | 均等割・所得割の者 | 13,084 | 26.8 | 12,977 | 26.4 | 12,595 | 25.7 | 12,188 | 25.1 | 12,475 | 25.7 |
| | 計 | 16,090 | 32.9 | 16,049 | 32.6 | 15,720 | 32.0 | 15,279 | 31.5 | 15,514 | 32.0 |
| | 前年比% | 96.7 | | 99.7 | | 98.0 | | 97.2 | | 101.5 | |
| 特 別 徴 収 | 均等割のみの者 | 1,500 | 3.1 | 1,438 | 2.9 | 1,466 | 3.0 | 1,523 | 3.1 | 1,399 | 2.9 |
| | 均等割・所得割の者 | 31,282 | 64.0 | 31,738 | 64.5 | 31,890 | 65.0 | 31,670 | 65.3 | 31,592 | 65.1 |
| | 計 | 32,782 | 67.1 | 33,176 | 67.4 | 33,356 | 68.0 | 33,193 | 68.5 | 32,991 | 68.0 |
| | 前年比% | 102.4 | | 101.2 | | 100.5 | | 99.5 | | 99.4 | |
| 計 | 均等割のみの者 | 4,506 | 9.2 | 4,510 | 9.2 | 4,591 | 9.4 | 4,614 | 9.5 | 4,438 | 9.1 |
| | 均等割・所得割の者 | 44,366 | 90.8 | 44,715 | 90.8 | 44,485 | 90.6 | 43,858 | 90.5 | 44,067 | 90.9 |
| | 計 | 48,872 | 100.0 | 49,225 | 100.0 | 49,076 | 100.0 | 48,472 | 100.0 | 48,505 | 100.0 |
| | 前年比% | 100.5 | | 100.7 | | 99.7 | | 98.8 | | 100.1 | |
| 特別徴収義務者 (事業所数) | | 5,909 | | 5,933 | | 5,984 | | 5,952 | | 5,921 | |
| 前年比% | | 101.1 | | 100.4 | | 100.9 | | 99.5 | | 99.5 | |

※ 当該年度の7月1日時点

(2) 課税額調 (現年度分)

| 年 度 | | 3 0 | | 元 | | 2 | | 3 | | 4 | |
|------------------------------|---------|------------------|--------------|------------------|--------------|------------------|--------------|------------------|--------------|------------------|--------------|
| | | 調定額 | 構成比 | 調定額 | 構成比 | 調定額 | 構成比 | 調定額 | 構成比 | 調定額 | 構成比 |
| 区 分 | | 千円 | % | 千円 | % | 千円 | % | 千円 | % | 千円 | % |
| 普 均 等 割 通 所 得 割 徴 収 | 均 等 割 | 56,273 | 1.3 | 56,155 | 1.3 | 54,987 | 1.3 | 53,485 | 1.3 | 54,300 | 1.2 |
| | 所 得 割 | 896,818 | 21.0 | 860,880 | 20.1 | 862,378 | 20.1 | 809,065 | 19.2 | 1,079,831 | 23.9 |
| | 計 | 953,091 | 22.3 | 917,035 | 21.4 | 917,365 | 21.4 | 862,550 | 20.5 | 1,134,131 | 25.1 |
| | 前 年 比 % | 102.3 | | 96.2 | | 100.0 | | 94.0 | | 131.5 | |
| 特 均 等 割 別 所 得 割 徴 収 | 均 等 割 | 114,779 | 2.7 | 116,133 | 2.7 | 116,779 | 2.7 | 116,167 | 2.8 | 115,467 | 2.6 |
| | 所 得 割 | 3,203,802 | 75.0 | 3,252,336 | 75.9 | 3,262,250 | 75.9 | 3,237,747 | 76.8 | 3,266,689 | 72.3 |
| | 計 | 3,318,581 | 77.7 | 3,368,469 | 78.6 | 3,379,029 | 78.6 | 3,353,914 | 79.5 | 3,382,156 | 74.9 |
| | 前 年 比 % | 102.4 | | 101.5 | | 100.3 | | 99.3 | | 100.8 | |
| 計 | 均 等 割 | 171,052 | 4.0 | 172,288 | 4.0 | 171,766 | 4.0 | 169,652 | 4.0 | 169,767 | 3.8 |
| | 所 得 割 | 4,100,620 | 96.0 | 4,113,216 | 96.0 | 4,124,628 | 96.0 | 4,046,812 | 96.0 | 4,346,520 | 96.2 |
| | 計 | 4,271,672 | 100.0 | 4,285,504 | 100.0 | 4,296,394 | 100.0 | 4,216,464 | 100.0 | 4,516,287 | 100.0 |
| | 前 年 比 % | 102.4 | | 100.3 | | 100.3 | | 98.1 | | 107.1 | |

※ 当該年度の7月1日時点

(3) 業種別納税義務者数 (現年度分)

| 年 度 | | 3 0 | | 元 | | 2 | | 3 | | 4 | |
|-----------------|--|---------------|--------------|---------------|--------------|---------------|--------------|---------------|--------------|---------------|--------------|
| | | 人 員 | 構成比 | 人 員 | 構成比 | 人 員 | 構成比 | 人 員 | 構成比 | 人 員 | 構成比 |
| 区 分 | | 人 | % | 人 | % | 人 | % | 人 | % | 人 | % |
| 給 与 所 得 者 | | 37,070 | 75.9 | 37,393 | 76.0 | 37,492 | 76.4 | 36,980 | 76.3 | 36,959 | 76.2 |
| 営 業 (等) 所 得 者 | | 2,262 | 4.6 | 2,228 | 4.5 | 2,273 | 4.6 | 2,241 | 4.6 | 2,334 | 4.8 |
| 農 業 所 得 者 | | 73 | 0.1 | 72 | 0.1 | 71 | 0.1 | 61 | 0.1 | 68 | 0.1 |
| そ の 他 の 所 得 者 | | 9,467 | 19.4 | 9,532 | 19.4 | 9,240 | 18.8 | 9,190 | 19.0 | 9,144 | 18.9 |
| 計 | | 48,872 | 100.0 | 49,225 | 100.0 | 49,076 | 100.0 | 48,472 | 100.0 | 48,505 | 100.0 |
| 前 年 比 % | | 100.5 | | 100.7 | | 99.7 | | 98.8 | | 100.1 | |

※ 当該年度の7月1日時点

(4) 業種別課税額 (現年度分)

| 年 度 区 分 | 30 | | 元 | | 2 | | 3 | | 4 | |
|-----------------|------------------|--------------|------------------|--------------|------------------|--------------|------------------|--------------|------------------|--------------|
| | 税 額 千円 | 構成比 % | 税 額 千円 | 構成比 % | 税 額 千円 | 構成比 % | 税 額 千円 | 構成比 % | 税 額 千円 | 構成比 % |
| 給 与 所 得 者 | 3,609,327 | 84.5 | 3,664,354 | 85.5 | 3,668,768 | 85.4 | 3,607,596 | 85.5 | 3,663,429 | 81.2 |
| 営 業 (等) 所 得 者 | 263,475 | 6.2 | 246,770 | 5.8 | 258,798 | 6.0 | 251,904 | 6.0 | 326,915 | 7.2 |
| 農 業 所 得 者 | 4,135 | 0.1 | 5,169 | 0.1 | 4,632 | 0.1 | 4,354 | 0.1 | 5,351 | 0.1 |
| そ の 他 の 所 得 者 | 394,737 | 9.2 | 369,211 | 8.6 | 364,197 | 8.5 | 352,611 | 8.4 | 520,594 | 11.5 |
| 計 | 4,271,674 | 100.0 | 4,285,504 | 100.0 | 4,296,395 | 100.0 | 4,216,465 | 100.0 | 4,516,289 | 100.0 |
| 前 年 比 % | 102.4 | | 100.3 | | 100.3 | | 98.1 | | 107.1 | |

※ 本表は、均等割と所得割の合計額を表示しています。

(5) 令和4年度 課税標準額段階別調 (現年度分)

| 課 税 標 準 の 段 階 | 納 税 義 務 者 人 | 所 得 金 額 千 円 | 所 得 控 除 額 千 円 | 課 税 標 準 額 千 円 | 算 出 税 額 千 円 | 税 額 控 除 千 円 | 配 当 割 額 の 控 除 額 千 円 | 株 式 等 譲 渡 所 得 割 額 の 控 除 額 千 円 | 所 得 割 額 千 円 |
|-------------------|-------------------|--------------------|-------------------|-------------------|------------------|----------------|---------------------------|--|------------------|
| 10万円以下の金額 | 2,065 | 1,932,632 | 1,524,734 | 407,898 | 15,187 | 2,623 | 76 | 0 | 12,488 |
| 10万円を超え 100万円以下 | 17,693 | 26,278,127 | 16,264,010 | 10,014,117 | 593,210 | 52,048 | 586 | 519 | 540,057 |
| 100万円を超え 200万円以下 | 13,059 | 33,660,783 | 14,852,111 | 18,808,672 | 1,122,844 | 81,251 | 625 | 512 | 1,040,456 |
| 200万円を超え 300万円以下 | 5,706 | 22,211,360 | 8,225,695 | 13,985,665 | 835,353 | 54,208 | 241 | 881 | 780,023 |
| 300万円を超え 400万円以下 | 2,656 | 13,921,608 | 4,649,074 | 9,272,534 | 552,515 | 21,553 | 116 | 63 | 530,783 |
| 400万円を超え 550万円以下 | 1,499 | 9,721,642 | 2,798,338 | 6,923,304 | 412,966 | 14,801 | 942 | 88 | 397,135 |
| 550万円を超え 700万円以下 | 531 | 4,327,815 | 989,960 | 3,337,855 | 197,901 | 8,645 | 104 | 903 | 188,249 |
| 700万円を超え 1000万円以下 | 401 | 4,184,952 | 806,717 | 3,378,235 | 200,626 | 10,024 | 84 | 533 | 189,985 |
| 1000万円を超える金額 | 457 | 13,099,504 | 1,047,995 | 12,051,509 | 710,387 | 39,175 | 1,395 | 2,472 | 667,345 |
| 計 | 44,067 | 129,338,423 | 51,158,634 | 78,179,789 | 4,640,989 | 284,328 | 4,169 | 5,971 | 4,346,521 |

※ 本表は、所得割(減免前)についての統計であり、均等割は含まれていません。

※ 税額控除の内訳は、調整控除、配当控除、住宅借入金等特別税額控除、寄附金税額控除、外国税額控除、税額調整額。

(課税状況調)

(各年度の主な改正点)

- ※H29年度より株式等に係る譲渡所得等の金額が細分化。
- ※H31年度より本人の所得による配偶者(特別)控除の適用制限追加。
- ※H31年度より配偶者特別控除を適用できる配偶者の所得拡大。
- ※R3年度より給与所得控除・公的年金等所得控除から基礎控除への振替。
- ※R3年度より基礎控除の見直し。
- ※R3年度より給与所得控除・公的年金等所得控除の見直し。
- ※R3年度より非課税基準、扶養親族等の合計所得金額要件等の見直し。
- ※R3年度より未婚のひとり親に対する税制上の措置。
- ※R3年度より所得金額調整控除の創設。

3.市 民 税 (法 人)

(1) 納税義務者数調 (現年度分)

| 年 度 | 29 | 30 | 元 | 2 | 3 |
|--------|-------|-------|-------|-------|-------|
| 納税義務者数 | 2,481 | 2,506 | 2,527 | 2,534 | 2,540 |

(2) 課 税 額 調 (現年度分)

| 年 度 区 分 | 29 | | 30 | | 元 | | 2 | | 3 | |
|------------|-----------|----------|-----------|----------|-----------|----------|-----------|----------|-----------|----------|
| | 税 額 千円 | 構成比 % | 税 額 千円 | 構成比 % | 税 額 千円 | 構成比 % | 税 額 千円 | 構成比 % | 税 額 千円 | 構成比 % |
| 均 等 割 | 328,158 | 20.7 | 328,281 | 27.6 | 346,781 | 31.1 | 331,757 | 35.4 | 332,928 | 34.2 |
| 法 人 税 割 | 1,253,447 | 79.3 | 861,358 | 72.4 | 767,708 | 68.9 | 605,920 | 64.6 | 639,756 | 65.8 |
| 計 | 1,581,605 | 100.0 | 1,189,639 | 100.0 | 1,114,489 | 100.0 | 937,677 | 100.0 | 972,684 | 100.0 |
| 前 年 比 % | 159.5 | | 75.2 | | 93.7 | | 84.1 | | 103.7 | |

(課税状況調)

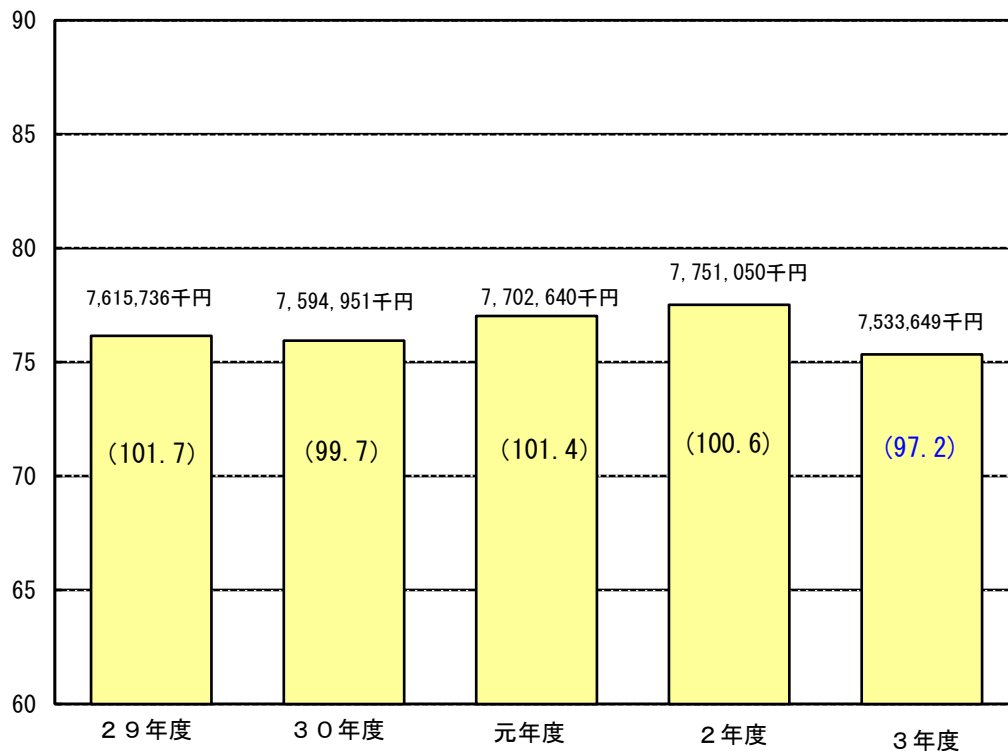
(3) 法人税割額 産業別調 (決算調定額)

| 年 度 区 分 | 29 | | 30 | | 元 | | 2 | | 3 | |
|--------------------|-----------|----------|-----------|----------|-----------|----------|-----------|----------|-----------|----------|
| | 税 額 千円 | 構成比 % | 税 額 千円 | 構成比 % | 税 額 千円 | 構成比 % | 税 額 千円 | 構成比 % | 税 額 千円 | 構成比 % |
| 農 業 | 111 | 0.0 | 231 | 0.0 | 133 | 0.0 | 250 | 0.0 | 111 | 0.0 |
| 鉱 業 | 935 | 0.1 | 2,405 | 0.3 | 3,342 | 0.4 | 4,130 | 0.7 | 1,597 | 0.2 |
| 建 設 業 | 72,553 | 5.8 | 85,730 | 10.0 | 78,161 | 10.2 | 67,738 | 11.2 | 70,269 | 11.0 |
| 製 造 業 | 274,286 | 21.9 | 274,081 | 31.8 | 228,231 | 29.7 | 180,653 | 29.8 | 206,640 | 32.3 |
| 電 気・熱供給 ガ ス・水道業 | 532,587 | 42.3 | 109,801 | 12.7 | 61,034 | 7.9 | 47,103 | 7.8 | 55,041 | 8.6 |
| 運 輸 通 信 業 | 40,816 | 3.3 | 53,739 | 6.2 | 49,270 | 6.4 | 34,513 | 5.7 | 30,663 | 4.8 |
| 卸 売・小 売 業 | 129,945 | 10.4 | 136,618 | 15.9 | 131,995 | 17.2 | 111,552 | 18.4 | 113,175 | 17.7 |
| 金 融・保 険 業 | 61,200 | 4.9 | 75,351 | 8.7 | 67,190 | 8.8 | 51,268 | 8.5 | 45,401 | 7.1 |
| 不 動 産 業 | 28,763 | 2.3 | 28,963 | 3.4 | 26,523 | 3.5 | 20,169 | 3.3 | 25,387 | 4.0 |
| サ ー ビ ス 業 | 112,251 | 9.0 | 94,439 | 11.0 | 121,829 | 15.9 | 88,544 | 14.6 | 91,472 | 14.3 |
| 計 | 1,253,447 | 100.0 | 861,358 | 100.0 | 767,708 | 100.0 | 605,920 | 100.0 | 639,756 | 100.0 |
| 前 年 比 % | 187.6 | | 68.7 | | 89.1 | | 78.9 | | 105.6 | |

Ⅲ 固定資産税

1. 固定資産税の年度別調定額の推移

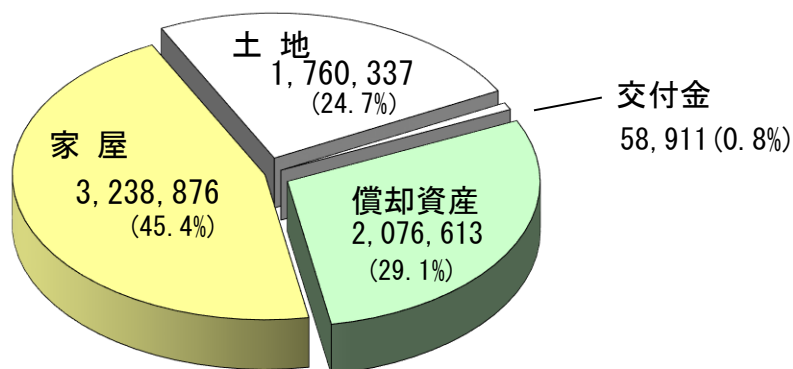
億円



注：滞納繰越分を含み、交付金を除く
() 内は前年度比%

2. 令和3年度固定資産税決算額構成図（現年度分）

単位：千円



総額 7,134,737千円

3. 固定資産税 納税義務者数調

| 年度 区分 | 29 | 30 | 元 | 2 | 3 |
|----------|--------|--------|--------|--------|--------|
| | 人員 | 人員 | 人員 | 人員 | 人員 |
| 土地 | 33,956 | 33,808 | 33,718 | 33,689 | 33,574 |
| 家屋 | 37,710 | 37,699 | 37,776 | 37,806 | 37,698 |
| 償却資産 | 1,674 | 1,672 | 1,735 | 1,747 | 1,603 |
| 合計 | 46,647 | 46,488 | 46,433 | 46,342 | 46,057 |
| 前年比 (%) | 99.6 | 99.7 | 99.9 | 99.8 | 99.2 |

注：合計欄は、土地、家屋、償却資産の納税義務者数の合計ではなく、固定資産税の納税義務者実数を表す。

4. 固定資産税 決算額調 (現年度分)

| 年度 区分 | 29 | | 30 | | 元 | | 2 | | 3 | |
|----------|---------------|-------|---------------|-------|---------------|-------|---------------|-------|---------------|-------|
| | 金額 | 構成比 | 金額 | 構成比 | 金額 | 構成比 | 金額 | 構成比 | 金額 | 構成比 |
| | 円 | % | 円 | % | 円 | % | 円 | % | 円 | % |
| 土地 | 1,858,054,584 | 25.8 | 1,819,383,956 | 25.2 | 1,802,138,619 | 24.6 | 1,773,632,699 | 24.2 | 1,760,337,186 | 24.7 |
| 家屋 | 3,350,876,753 | 46.5 | 3,263,154,255 | 45.2 | 3,324,778,369 | 45.3 | 3,360,677,492 | 45.9 | 3,238,875,657 | 45.4 |
| 償却資産 | 1,934,997,413 | 26.9 | 2,074,099,678 | 28.7 | 2,145,896,549 | 29.3 | 2,130,284,799 | 29.1 | 2,076,612,526 | 29.1 |
| 小計 | 7,143,928,750 | 99.2 | 7,156,637,889 | 99.2 | 7,272,813,537 | 99.2 | 7,264,594,990 | 99.2 | 7,075,825,369 | 99.2 |
| 交付金 | 59,031,000 | 0.8 | 59,027,000 | 0.8 | 58,953,900 | 0.8 | 58,935,000 | 0.8 | 58,911,400 | 0.8 |
| 合計 | 7,202,959,750 | 100.0 | 7,215,664,889 | 100.0 | 7,331,767,437 | 100.0 | 7,323,529,990 | 100.0 | 7,134,736,769 | 100.0 |
| 前年比 (%) | 102.0 | | 100.2 | | 101.6 | | 99.9 | | 97.3 | |

5. 土地・家屋の異動整理状況調

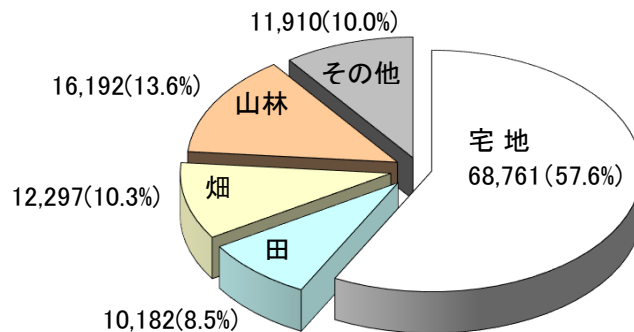
| 年度 区分 | 29 | 30 | 元 | 2 | 3 |
|----------|---------|---------|---------|---------|---------|
| 所有権移転 | 4,577 筆 | 4,655 筆 | 5,123 筆 | 4,792 筆 | 5,678 筆 |
| 分合筆 | 1,353 | 1,235 | 1,154 | 1,384 | 870 |
| 地目変更 | 221 | 436 | 278 | 461 | 301 |
| 名義人変更 | 904 | 1,759 | 1,323 | 1,700 | 1,377 |
| その他 | | | | | |
| 計 | 7,055 | 8,085 | 7,878 | 8,337 | 8,226 |
| 新築 | 419 棟 | 461 棟 | 456 棟 | 360 棟 | 378 棟 |
| 増築 | 46 | 31 | 33 | 29 | 20 |
| 減失 | 377 | 398 | 419 | 382 | 432 |
| 所有権移転 | 1,337 | 1,311 | 1,340 | 1,220 | 1,368 |
| 名義人変更 | 821 | 722 | 634 | | 738 |
| その他 | | | | | |
| 計 | 3,000 | 2,923 | 2,882 | 2,533 | 2,936 |

注：平成27年度から、名義人変更（氏名変更・住所変更）とその他（所有権保存等）を合算。

6. 令和4年度土地の構成図

評価総筆数

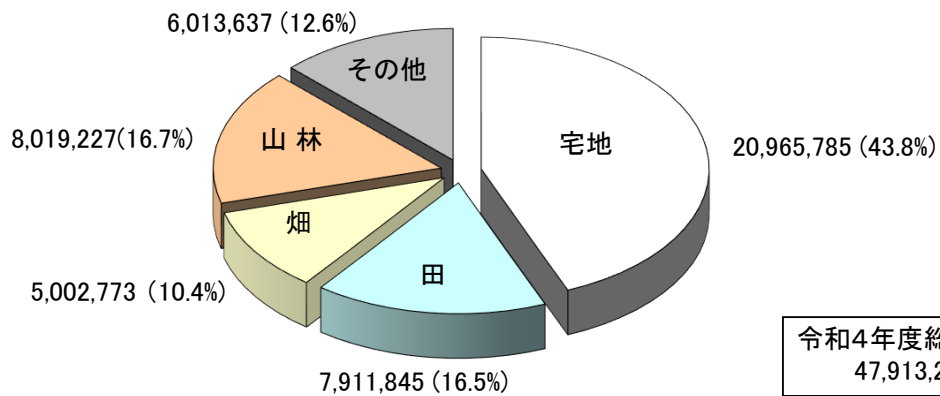
単位：筆



令和4年度総筆数
119,342筆

評価総地積

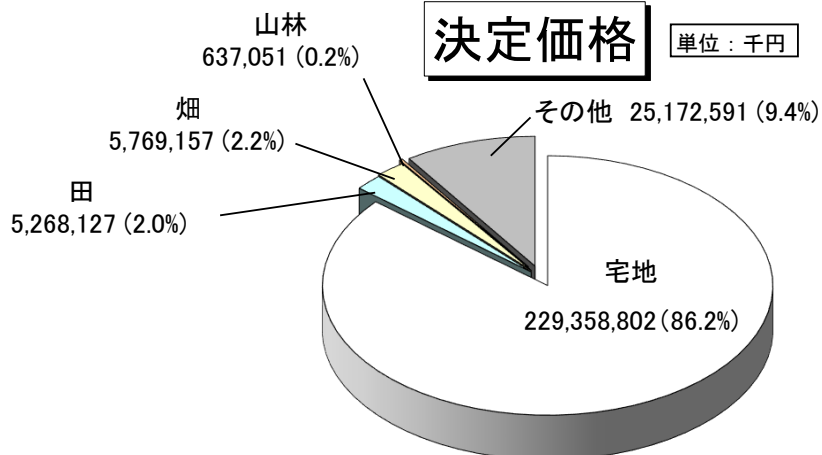
単位：㎡



令和4年度総地積
47,913,267㎡

決定価格

単位：千円



令和4年度総価格
266,205,728千円

7. 土地に関する調

(1) 筆 数

| 年度 地目 | 30 | | 元 | | 2 | | 3 | | 4 | |
|-----------|----------------|--------------|----------------|--------------|----------------|--------------|----------------|--------------|----------------|--------------|
| | 評価筆数 筆 | 構成比 % | 評価筆数 筆 | 構成比 % | 評価筆数 筆 | 構成比 % | 評価筆数 筆 | 構成比 % | 評価筆数 筆 | 構成比 % |
| 田 | 10,744 | 9.0 | 10,656 | 8.9 | 10,586 | 8.9 | 10,376 | 8.7 | 10,182 | 8.5 |
| 畑 | 13,284 | 11.1 | 13,213 | 11.0 | 13,122 | 11.0 | 12,322 | 10.3 | 12,297 | 10.3 |
| 宅地 | 68,867 | 57.5 | 68,787 | 57.5 | 68,770 | 57.5 | 68,680 | 57.5 | 68,761 | 57.6 |
| 鉱泉地 | 2 | 0.0 | 2 | 0.0 | 2 | 0.0 | 2 | 0.0 | 2 | 0.0 |
| 池沼 | 195 | 0.2 | 194 | 0.2 | 193 | 0.2 | 192 | 0.2 | 191 | 0.2 |
| 山林 | 15,340 | 12.8 | 15,360 | 12.8 | 15,384 | 12.9 | 16,187 | 13.6 | 16,192 | 13.6 |
| 原野 | 1,089 | 0.9 | 1,090 | 0.9 | 1,089 | 0.9 | 1,083 | 0.9 | 1,082 | 0.9 |
| 雑種地 | 10,161 | 8.5 | 10,274 | 8.6 | 10,441 | 8.7 | 10,590 | 8.9 | 10,635 | 8.9 |
| 合計 | 119,682 | 100.0 | 119,576 | 100.0 | 119,587 | 100.0 | 119,432 | 100.0 | 119,342 | 100.0 |
| 前年比 % | 100.0 | | 99.9 | | 100.0 | | 99.9 | | 99.9 | |

(概要調査)

(2) 地 積

| 年度 地目 | 30 | | 元 | | 2 | | 3 | | 4 | |
|-----------|-------------------|--------------|-------------------|--------------|-------------------|--------------|-------------------|--------------|-------------------|--------------|
| | 評価地積 ㎡ | 構成比 % | 評価地積 ㎡ | 構成比 % | 評価地積 ㎡ | 構成比 % | 評価地積 ㎡ | 構成比 % | 評価地積 ㎡ | 構成比 % |
| 田 | 8,155,014 | 17.0 | 8,110,944 | 16.9 | 8,082,318 | 16.8 | 8,009,109 | 16.7 | 7,911,845 | 16.5 |
| 畑 | 5,320,123 | 11.1 | 5,314,124 | 11.1 | 5,299,761 | 11.0 | 5,010,054 | 10.4 | 5,002,773 | 10.4 |
| 宅地 | 20,887,007 | 43.6 | 20,874,599 | 43.5 | 20,898,898 | 43.6 | 20,915,167 | 43.6 | 20,965,785 | 43.8 |
| 鉱泉地 | 2 | 0.0 | 2 | 0.0 | 2 | 0.0 | 2 | 0.0 | 2 | 0.0 |
| 池沼 | 129,421 | 0.3 | 129,437 | 0.3 | 129,404 | 0.3 | 129,349 | 0.3 | 129,009 | 0.3 |
| 山林 | 7,694,475 | 16.0 | 7,696,728 | 16.1 | 7,689,176 | 16.0 | 8,015,606 | 16.7 | 8,019,227 | 16.7 |
| 原野 | 698,195 | 1.5 | 699,016 | 1.5 | 693,595 | 1.4 | 687,908 | 1.4 | 687,680 | 1.4 |
| 雑種地 | 5,067,364 | 10.6 | 5,114,045 | 10.7 | 5,173,667 | 10.8 | 5,206,906 | 10.9 | 5,196,946 | 10.8 |
| 合計 | 47,951,601 | 100.0 | 47,938,895 | 100.0 | 47,966,821 | 100.0 | 47,974,101 | 100.0 | 47,913,267 | 100.0 |
| 前年比 % | 99.9 | | 100.0 | | 100.1 | | 100.0 | | 99.9 | |

(概要調査)

(3) 決定価格

| 年度 地目 | 30 | | 元 | | 2 | | 3 | | 4 | |
|-----------|--------------------|--------------|--------------------|--------------|--------------------|--------------|--------------------|--------------|--------------------|--------------|
| | 決定価格 千円 | 構成比 % | 決定価格 千円 | 構成比 % | 決定価格 千円 | 構成比 % | 決定価格 千円 | 構成比 % | 決定価格 千円 | 構成比 % |
| 田 | 6,270,735 | 2.2 | 5,976,434 | 2.2 | 5,793,893 | 2.1 | 5,492,320 | 2.0 | 5,268,127 | 2.0 |
| 畑 | 6,592,278 | 2.4 | 6,450,829 | 2.3 | 6,246,490 | 2.3 | 5,889,867 | 2.2 | 5,769,157 | 2.2 |
| 宅地 | 239,621,304 | 85.9 | 236,721,411 | 85.9 | 234,626,151 | 85.8 | 231,406,580 | 86.1 | 229,358,802 | 86.2 |
| 鉱泉地 | 3,569 | 0.0 | 3,569 | 0.0 | 3,569 | 0.0 | 3,348 | 0.0 | 3,348 | 0.0 |
| 池沼 | 60,678 | 0.0 | 60,545 | 0.0 | 60,301 | 0.0 | 59,995 | 0.0 | 59,769 | 0.0 |
| 山林 | 643,393 | 0.2 | 639,947 | 0.2 | 632,882 | 0.2 | 642,542 | 0.2 | 637,051 | 0.2 |
| 原野 | 34,808 | 0.0 | 34,873 | 0.0 | 34,819 | 0.0 | 34,969 | 0.0 | 34,574 | 0.0 |
| 雑種地 | 25,725,217 | 9.2 | 25,715,661 | 9.3 | 25,934,722 | 9.5 | 25,365,757 | 9.4 | 25,074,900 | 9.4 |
| 合計 | 278,951,982 | 100.0 | 275,603,269 | 100.0 | 273,332,827 | 100.0 | 268,895,378 | 100.0 | 266,205,728 | 100.0 |
| 前年比 % | 97.6 | | 98.8 | | 99.2 | | 98.4 | | 99.0 | |

(概要調査)

8. 令和4年度地積・筆数調

| 地 積 | | 筆 数 | |
|------------|------------|-------------|-----------|
| 非課税地積 ㎡ | 評価地積 ㎡ | 非課税地筆数 筆 | 評価筆数 筆 |
| 13,977,531 | 47,913,267 | 40,074 | 119,342 |

(概要調書の実筆数)

9. 基準地価格調

| 区分 | 平成27年度 円 | 平成30年度 円 | 令和3年度 円 | R3 H30 | 所 在 |
|----|-------------|-------------|------------|-----------|---------|
| 田 | 170,000 | 170,000 | 170,000 | 1.00 | 大字倉永 |
| 畑 | 63,700 | 63,700 | 63,700 | 1.00 | 大字勝立 |
| 宅地 | 47,500 | 46,300 | 46,100 | 0.99 | 不知火町1丁目 |
| 山林 | 25,600 | 25,600 | 25,600 | 1.00 | 大字今山 |

注：1. 宅地については下落修正後の路線価を示す。
2. 田・畑・山林については1,000㎡当たりを示す。

10. 令和4年度宅地の用途地区別価格調

(法定免税点以上のもの)

| 区 分 地区別 | 地 積 (イ) ㎡ | 決 定 価 格 (ロ) 千円 | 課 税 標 準 額 (ハ) 千円 | 単 位 当 たり 価 格 (円/㎡) | | 最 高 価 格 地 の 所 在 地 | |
|------------|-----------------|----------------------|------------------------|----------------------|---------|----------------------|---------|
| | | | | 平 均 価 格 (ロ) / (イ) | 最 高 価 格 | | |
| 商 業 地 区 | 繁 華 街 | | | | | | |
| | 高度商業地区 | | | | | | |
| | 普通商業地区 | 1,333,157 | 27,783,458 | 15,600,028 | 20,840 | 45,900 | 不知火町1丁目 |
| | 計 | 1,333,157 | 27,783,458 | 15,600,028 | 20,840 | | |
| 住 宅 地 区 | 併用住宅地区 | 2,076,467 | 34,145,133 | 14,955,939 | 16,443 | 31,080 | 本町3丁目 |
| | 高級住宅地区 | | | | | | |
| | 普通住宅地区 | 10,405,050 | 129,401,898 | 37,262,199 | 12,436 | 33,246 | 正山町 |
| | 計 | 12,481,517 | 163,547,031 | 52,218,138 | 13,103 | | |
| 工 業 地 区 | 大工業地区 | 4,232,002 | 20,291,786 | 14,201,180 | 4,794 | 8,000 | 東泉町 |
| | 中小工業地区 | 938,527 | 5,970,535 | 3,982,501 | 6,361 | 14,641 | 健老町 |
| | 家内工業地区 | | | | | | |
| | 計 | 5,170,529 | 26,262,321 | 18,183,681 | 5,079 | | |
| 村 落 地 区 | 集 団 地 区 | | | | | | |
| | 村 落 地 区 | 1,408,725 | 7,029,136 | 2,334,995 | 4,989 | 15,100 | 大字上内 |
| | 計 | 1,408,725 | 7,029,136 | 2,334,995 | 4,989 | | |
| 観 光 地 区 | | | | | | | |
| 合 計 | 20,393,928 | 224,621,946 | 88,336,842 | 11,014 | | | |

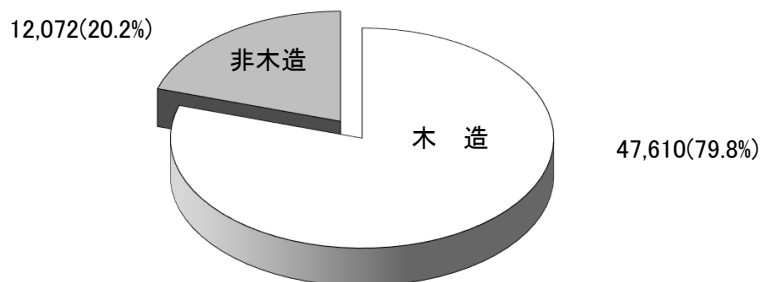
(概要調書)

11. 令和4年度家屋の構成図

(概要調書)

棟数

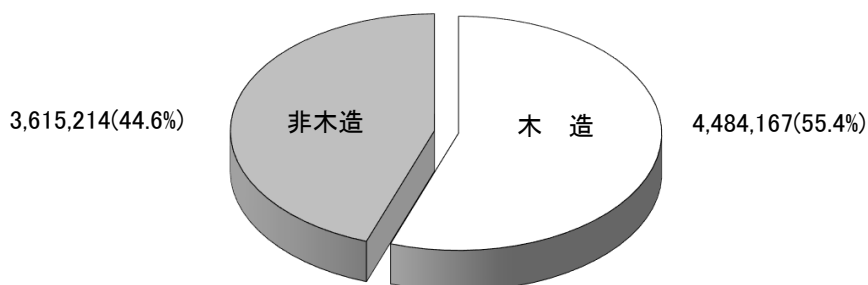
単位：棟



令和4年度総棟数
59,682棟

床面積

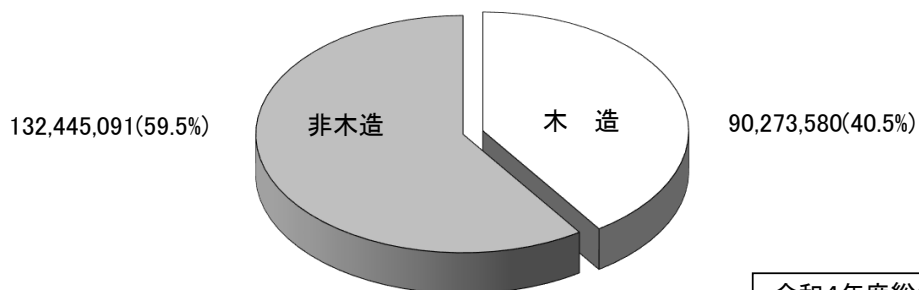
単位：㎡



令和4年度総床面積
8,099,381㎡

決定価格

単位：千円



令和4年度総価格
222,718,671千円

12. 家屋に関する調

(1) 棟数

| 年度 種類 | 30 | | 元 | | 2 | | 3 | | 4 | |
|----------|---------------|----------|---------------|----------|---------------|----------|---------------|----------|---------------|----------|
| | 棟数 棟 | 構成比 % | 棟数 棟 | 構成比 % | 棟数 棟 | 構成比 % | 棟数 棟 | 構成比 % | 棟数 棟 | 構成比 % |
| 木造 | 48,603 | 80.1 | 48,450 | 80.1 | 48,276 | 79.9 | 48,006 | 79.9 | 47,610 | 79.8 |
| 非木造 | 12,051 | 19.9 | 12,074 | 19.9 | 12,130 | 20.1 | 12,089 | 20.1 | 12,072 | 20.2 |
| 計 | 60,654 | 100.0 | 60,524 | 100.0 | 60,406 | 100.0 | 60,095 | 100.0 | 59,682 | 100.0 |
| 前年比% | 99.7 | | 99.8 | | 99.8 | | 99.5 | | 98.8 | |

(概要調書)

(2) 床面積

| 年度 種類 | 30 | | 元 | | 2 | | 3 | | 4 | |
|----------|------------------|----------|------------------|----------|------------------|----------|------------------|----------|------------------|----------|
| | 床面積 ㎡ | 構成比 % | 床面積 ㎡ | 構成比 % | 床面積 ㎡ | 構成比 % | 床面積 ㎡ | 構成比 % | 床面積 ㎡ | 構成比 % |
| 木造 | 4,494,891 | 55.5 | 4,500,894 | 55.6 | 4,499,459 | 55.5 | 4,500,745 | 55.5 | 4,484,167 | 55.4 |
| 非木造 | 3,602,839 | 44.5 | 3,599,783 | 44.4 | 3,606,039 | 44.5 | 3,608,201 | 44.5 | 3,615,214 | 44.6 |
| 計 | 8,097,730 | 100.0 | 8,100,677 | 100.0 | 8,105,498 | 100.0 | 8,108,946 | 100.0 | 8,099,381 | 100.0 |
| 前年比% | 100.2 | | 100.0 | | 100.1 | | 100.0 | | 99.9 | |

(概要調書)

(3) 決定価格

| 年度 種類 | 30 | | 元 | | 2 | | 3 | | 4 | |
|----------|--------------------|----------|--------------------|----------|--------------------|----------|--------------------|----------|--------------------|----------|
| | 決定価格 千円 | 構成比 % | 決定価格 千円 | 構成比 % | 決定価格 千円 | 構成比 % | 決定価格 千円 | 構成比 % | 決定価格 千円 | 構成比 % |
| 木造 | 85,448,230 | 39.9 | 88,196,529 | 40.5 | 90,691,795 | 40.8 | 87,779,010 | 40.5 | 90,273,580 | 40.5 |
| 非木造 | 128,619,022 | 60.1 | 129,722,938 | 59.5 | 131,549,057 | 59.2 | 129,194,493 | 59.5 | 132,445,091 | 59.5 |
| 計 | 214,067,252 | 100.0 | 217,919,467 | 100.0 | 222,240,852 | 100.0 | 216,973,503 | 100.0 | 222,718,671 | 100.0 |
| 前年比% | 97.3 | | 101.8 | | 102.0 | | 97.6 | | 100.2 | |

(概要調書)

13. 家屋の平均価格及び提示平均価格調

| 区 分 | | 年 度 | | | | |
|------------|-----------------|--------|--------|--------|--------|--------|
| | | 3 0 | 元 | 2 | 3 | 4 |
| 木造価格 | 平均価格 円 | 19,010 | 19,595 | 20,156 | 19,503 | 20,132 |
| | 提示平均 価格 円 | 19,169 | | | | |
| 非木造 家 屋 | 平均価格 円 | 35,699 | 36,036 | 36,480 | 35,806 | 36,635 |
| | 提示平均 価格 円 | 35,852 | | | | |

(概要調書)

平均価格……全家屋の1㎡当たり価格

提示平均価格……総評価見込みにおける全家屋の1㎡当たり県提示価格

総務省による提示平均価格の算定がH31以降停止されているため、福岡県においても独自調査による総評価見込み額等の算定・報告を行わないことが了承された。

14. 家屋の増減調

| 区 分 | | 年 度 | | | | | | | | | |
|----------------|-----|------|----------|------|----------|------|----------|------|----------|------|----------|
| | | 3 0 | | 元 | | 2 | | 3 | | 4 | |
| | | 棟 数 | 床面積 ㎡ | 棟 数 | 床面積 ㎡ | 棟 数 | 床面積 ㎡ | 棟 数 | 床面積 ㎡ | 棟 数 | 床面積 ㎡ |
| 増 加 (新築・増築) | 木 造 | 299 | 36,681 | 355 | 42,212 | 322 | 38,336 | 330 | 42,807 | 349 | 38,258 |
| | 非木造 | 89 | 37,247 | 100 | 34,628 | 93 | 30,219 | 61 | 17,832 | 104 | 47,854 |
| 計 | | 388 | 73,928 | 455 | 76,840 | 415 | 68,555 | 391 | 60,639 | 453 | 86,112 |
| 減 少 (毀損・減失) | 木 造 | 487 | 34,652 | 486 | 35,624 | 488 | 40,210 | 597 | 40,702 | 725 | 53,850 |
| | 非木造 | 118 | 20,508 | 101 | 33,620 | 44 | 25,301 | 106 | 16,563 | 113 | 41,830 |
| 計 | | 605 | 55,160 | 587 | 69,244 | 532 | 65,511 | 703 | 57,265 | 838 | 95,680 |
| 差 引 | 木 造 | -188 | 2,029 | -131 | 6,588 | -166 | -1,874 | -267 | 2,105 | -376 | -15,592 |
| 増 減 | 非木造 | -29 | 16,739 | -1 | 1,008 | 49 | 4,918 | -45 | 1,269 | -9 | 6,024 |
| 計 | | -217 | 18,768 | -132 | 7,596 | -117 | 3,044 | -312 | 3,374 | -385 | -9,568 |

(概要調書)

15. 令和4年度家屋に関する調

| 区 分 | | 合 計 | % |
|-----------------------------------|-----|-------------|-------|
| 納税義務者数(人) | | 37,672 | — |
| 棟 数 (棟) | 木 造 | 47,610 | 79.8 |
| | 非木造 | 12,072 | 20.2 |
| | 計 | 59,682 | 100.0 |
| 床 面 積 (㎡) | 木 造 | 4,484,167 | 55.4 |
| | 非木造 | 3,615,214 | 44.6 |
| | 計 | 8,099,381 | 100.0 |
| 決 定 価 格 (千円) | 木 造 | 90,273,580 | 40.5 |
| | 非木造 | 132,445,091 | 59.5 |
| | 計 | 222,718,671 | 100.0 |
| ㎡ 当 た り 価 格 (円) | 木 造 | 20,132 | / |
| | 非木造 | 36,635 | / |
| | 平 均 | 26,757 | / |

| 非課税家屋の棟数及び床面積 | |
|---------------|-----------|
| 棟 数 | 450 棟 |
| 床面積 | 289,008 ㎡ |

(概要調書)

(概要調書)

(納税義務者数は、免税点以上のもの)

16. 償却資産に関する調 (決定価格)

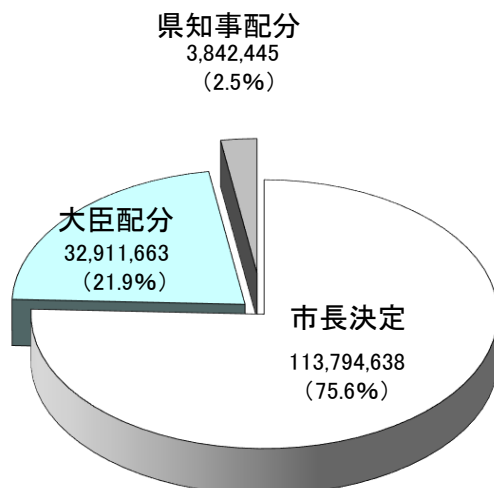
| 種 類 | 年 度 | 30 | | 元 | | 2 | | 3 | | 4 | |
|------------------|-----------------|--------------|---------|--------------|---------|--------------|---------|--------------|---------|--------------|---------|
| | | 決定価格 (千円) | 構成 % | 決定価格 (千円) | 構成 % | 決定価格 (千円) | 構成 % | 決定価格 (千円) | 構成 % | 決定価格 (千円) | 構成 % |
| 市長 決定 | 構 築 物 | 21,502,147 | 13.6 | 21,629,537 | 14.3 | 22,573,216 | 15.1 | 21,914,417 | 15.2 | 23,103,810 | 15.3 |
| | 機 械 及 び 装 置 | 84,366,915 | 53.4 | 80,688,627 | 53.3 | 78,910,349 | 52.7 | 75,378,622 | 52.3 | 80,651,899 | 53.6 |
| | 船 舶 | 186,354 | 0.1 | 193,705 | 0.1 | 178,475 | 0.1 | 76,383 | 0.1 | 57,391 | 0.0 |
| | 車 両 及 び 運 搬 具 | 301,817 | 0.2 | 352,407 | 0.2 | 357,725 | 0.2 | 362,888 | 0.3 | 381,543 | 0.3 |
| | 工 具 器 具 及 び 備 品 | 9,412,200 | 5.9 | 9,373,431 | 6.2 | 9,378,959 | 6.3 | 9,109,044 | 6.3 | 9,599,995 | 6.4 |
| | 小 計 | 115,769,433 | 73.2 | 112,237,707 | 74.1 | 111,398,724 | 74.4 | 106,841,354 | 74.2 | 113,794,638 | 75.6 |
| 法第 389条 関係 | 総務大臣配分 | 38,404,439 | 24.3 | 35,283,085 | 23.3 | 34,198,868 | 22.8 | 33,191,539 | 23.0 | 32,911,663 | 21.9 |
| | 県知事配分 | 3,932,113 | 2.5 | 3,890,144 | 2.6 | 4,119,326 | 2.8 | 4,007,032 | 2.8 | 3,842,445 | 2.6 |
| | 小 計 | 42,336,552 | 26.8 | 39,173,229 | 25.9 | 38,318,194 | 25.6 | 37,198,571 | 25.8 | 36,754,108 | 24.4 |
| 合 計 | | 158,105,985 | 100.0 | 151,410,936 | 100.0 | 149,716,918 | 100.0 | 144,039,925 | 100.0 | 150,548,746 | 100.0 |
| 前年比 (%) | | 105.1 | | 95.8 | | 98.9 | | 96.2 | | 104.5 | |

(概要調書)

17. 償却資産の構成図

令和4年度（決定価格）

単位：千円



決定価格総額
150,548,746千円

18. 償却資産の納税義務者数調 (免点以上)

| 年 度 | 29 | 30 | 元 | 2 | 3 | 4 |
|-------------|-------|-------|-------|-------|-------|-------|
| 納税義務者数 人 | 1,544 | 1,577 | 1,631 | 1,629 | 1,553 | 1,638 |

(概要調書)

19. 令和4年度償却資産の段階別納税義務者数調

| 区 分 | 150万円未満 | 150万円以上 | 300万円以上 | 1000万円以上 | 2000万円以上 | 3000万円以上 | 1億円以上 | 合 計 |
|-----------------|---------|-----------|-----------|-----------|-----------|-----------|-------------|-------------|
| | | 300万円未満 | 1000万円未満 | 2000万円未満 | 3000万円未満 | 1億円未満 | | |
| 納税義務者数 人 | 1,852 | 486 | 606 | 202 | 82 | 141 | 121 | 3,490 |
| 課 税 標 準 額 千円 | 884,249 | 1,031,220 | 3,339,675 | 2,731,693 | 2,013,464 | 7,668,731 | 129,476,221 | 147,145,253 |

(概要調書)

20. 国有資産等所在市町村交付金に関する調

| 区分 年度 | 台帳価格 千円 | 算定標準額 千円 | 税率 | 交付金額 千円 | 団体数 |
|----------|------------|-------------|---------|------------|-----|
| 29 | 11,310,003 | 4,216,525 | 1.4/100 | 59,031 | 4 |
| 30 | 11,306,554 | 4,216,232 | 1.4/100 | 59,027 | 4 |
| 元 | 11,284,634 | 4,211,008 | 1.4/100 | 58,954 | 4 |
| 2 | 11,281,079 | 4,209,660 | 1.4/100 | 58,935 | 4 |
| 3 | 11,277,244 | 4,207,975 | 1.4/100 | 58,911 | 4 |

(決算資料)

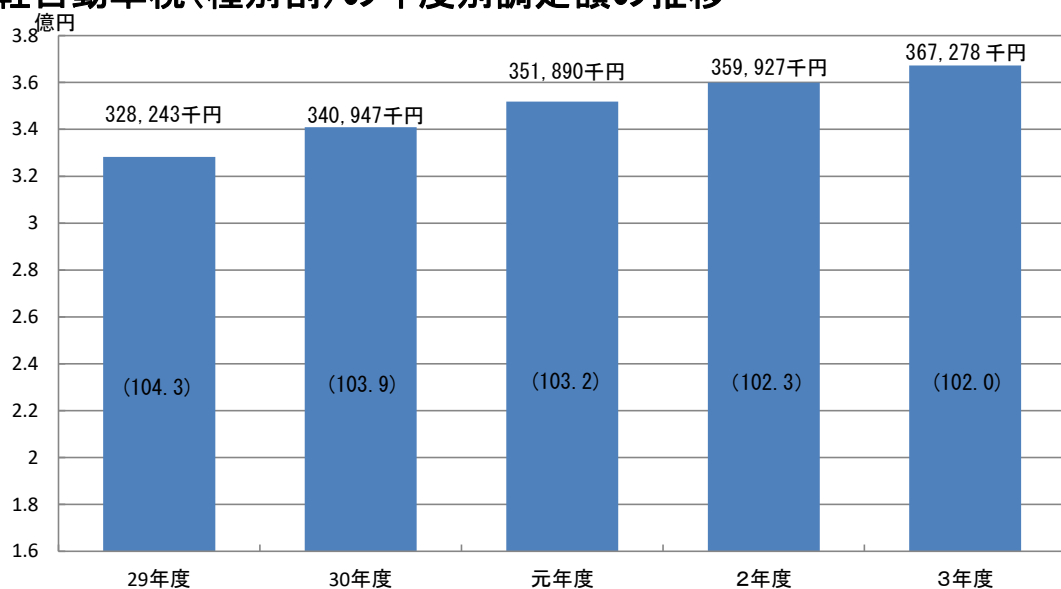
21. 固定資産評価審査委員会の審査状況

| 年度 | 縦覧期間中に おける人数(人) | | 資産別 | 審査の申出 受理件数 | 取下件数 | 決定区分件数 | | |
|----|--------------------|-----|------|---------------|------|--------------|----|----|
| | 縦覧 | 閲覧 | | | | 認容 (一部含む) | 棄却 | 却下 |
| 29 | 10 | 664 | 土地 | 1 | 0 | 0 | 0 | 1 |
| | | | 家屋 | 1 | 0 | 0 | 0 | 1 |
| | | | 償却資産 | 0 | 0 | 0 | 0 | 0 |
| | | | 計 | 2 | 0 | 0 | 0 | 2 |
| 30 | 12 | 736 | 土地 | 0 | 0 | 0 | 0 | 0 |
| | | | 家屋 | 4 | 1 | 0 | 3 | 0 |
| | | | 償却資産 | 0 | 0 | 0 | 0 | 0 |
| | | | 計 | 4 | 1 | 0 | 3 | 0 |
| 元 | 11 | 757 | 土地 | 0 | 0 | 0 | 0 | 0 |
| | | | 家屋 | 1 | 1 | 0 | 0 | 0 |
| | | | 償却資産 | 0 | 0 | 0 | 0 | 0 |
| | | | 計 | 1 | 1 | 0 | 0 | 0 |
| 2 | 4 | 734 | 土地 | 0 | 0 | 0 | 0 | 0 |
| | | | 家屋 | 0 | 0 | 0 | 0 | 0 |
| | | | 償却資産 | 0 | 0 | 0 | 0 | 0 |
| | | | 計 | 0 | 0 | 0 | 0 | 0 |
| 3 | 7 | 872 | 土地 | 0 | 0 | 0 | 0 | 0 |
| | | | 家屋 | 0 | 0 | 0 | 0 | 0 |
| | | | 償却資産 | 0 | 0 | 0 | 0 | 0 |
| | | | 計 | 0 | 0 | 0 | 0 | 0 |
| 4 | 7 | 731 | 土地 | 2 | 0 | 0 | 0 | 0 |
| | | | 家屋 | 0 | 0 | 0 | 0 | 0 |
| | | | 償却資産 | 0 | 0 | 0 | 0 | 0 |
| | | | 計 | 2 | 0 | 0 | 0 | 0 |

※ 令和4年度分 令和4年8月1日現在

IV 諸 税

1. 軽自動車税(種別割)の年度別調定額の推移



注：滞納繰越分を含む。

() 内は前年度比%

2 (1) 軽自動車税(種別割)課税台数調(当初)

| 年度 | 30 | 元 | 2 | 3 | 4 |
|---------|--------|--------|--------|--------|--------|
| 課税台数(台) | 48,428 | 48,220 | 47,931 | 47,707 | 47,652 |
| 前年比(%) | 99.5 | 99.6 | 99.4 | 99.5 | 99.9 |

2 (2) 軽自動車税(環境性能割)課税額

| 年度 | 元 | 2 | 3 | | |
|--------|-----------|-----------|-----------|--|--|
| 課税額 | 2,064,500 | 8,929,800 | 8,709,300 | | |
| 前年比(%) | - | 432.5 | 97.5 | | |

※R元.10~

3. 軽自動車等の新規登録及び廃車処理台数調

| 年度 | 29 | 30 | 元 | 2 | 3 |
|-----------|--------|--------|--------|--------|--------|
| 新規登録台数(台) | 7,357 | 6,687 | 6,327 | 7,811 | 6,330 |
| 変更台数(台) | 2,140 | 2,445 | 2,471 | 3,126 | 3,221 |
| 廃車台数(台) | 7,680 | 7,502 | 6,584 | 7,813 | 6,544 |
| 計 | 17,177 | 16,634 | 15,382 | 18,750 | 16,095 |
| 前年比(%) | 100.3 | 96.8 | 92.5 | 121.9 | 85.8 |

4. 軽自動車税（種別割）に関する調（当初）

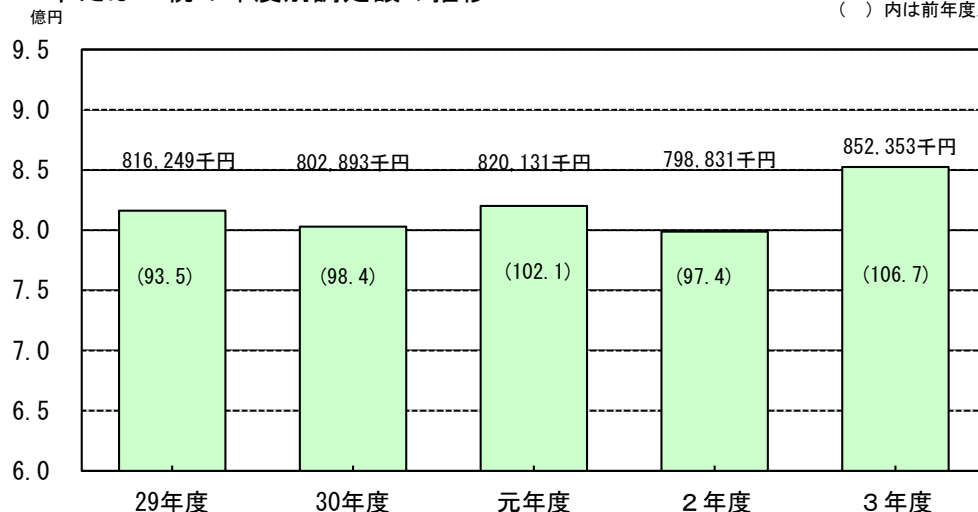
| 年度 区分 | 30 | | | 元 | | | 2 | | | 3 | | | 4 | | | | |
|---------------|------------|-----------|----------|----------|-----------|----------|----------|-----------|----------|----------|-----------|----------|----------|-----------|----------|---------|------|
| | 課税数 台 | 調定額 千円 | 構成比 % | 課税数 台 | 調定額 千円 | 構成比 % | 課税数 台 | 調定額 千円 | 構成比 % | 課税数 台 | 調定額 千円 | 構成比 % | 課税数 台 | 調定額 千円 | 構成比 % | | |
| 原動機付自転車 | 50cc以下 | 7,530 | 15,060 | 4.6 | 7,169 | 14,338 | 4.3 | 6,834 | 13,668 | 4.0 | 6,488 | 12,976 | 3.7 | 6,172 | 12,344 | 3.4 | |
| | 51cc～90cc | 398 | 796 | 0.2 | 384 | 768 | 0.2 | 380 | 760 | 0.2 | 373 | 746 | 0.2 | 379 | 758 | 0.2 | |
| | 91cc～125cc | 1,021 | 2,450 | 0.7 | 1,042 | 2,501 | 0.7 | 1,064 | 2,554 | 0.7 | 1,109 | 2,662 | 0.8 | 1,176 | 2,822 | 0.8 | |
| | 計 | 8,949 | 18,306 | 5.6 | 8,595 | 17,607 | 5.2 | 8,278 | 16,982 | 4.9 | 7,970 | 16,384 | 4.7 | 7,727 | 15,924 | 4.4 | |
| 軽自動車及び小型特殊自動車 | 軽二輪車 | 1,205 | 4,338 | 1.3 | 1,220 | 4,392 | 1.3 | 1,239 | 4,460 | 1.3 | 1,249 | 4,496 | 1.3 | 1,318 | 4,745 | 1.3 | |
| | 三輪車 | 旧課税率 | 0 | 0 | 0.0 | 0 | 0 | 0.0 | 0 | 0 | 0.0 | 0 | 0 | 0.0 | 0 | 0 | 0.0 |
| | | 新税率適用 | 0 | 0 | 0.0 | 0 | 0 | 0.0 | 0 | 0 | 0.0 | 0 | 0 | 0.0 | 0 | 0 | 0.0 |
| | | 重課適用 | 2 | 9 | 0.0 | 2 | 9 | 0.0 | 3 | 14 | 0.0 | 3 | 14 | 0.0 | 3 | 14 | 0.0 |
| | | 75%軽課適用 | 0 | 0 | 0.0 | 0 | 0 | 0.0 | 0 | 0 | 0.0 | 0 | 0 | 0.0 | 0 | 0 | 0.0 |
| | | 50%軽課適用 | 0 | 0 | 0.0 | 0 | 0 | 0.0 | 0 | 0 | 0.0 | 0 | 0 | 0.0 | 0 | 0 | 0.0 |
| | | 25%軽課適用 | 0 | 0 | 0.0 | 0 | 0 | 0.0 | 0 | 0 | 0.0 | 0 | 0 | 0.0 | 0 | 0 | 0.0 |
| | 四輪乗用車(営) | 旧課税率 | 1 | 6 | 0.0 | 4 | 22 | 0.0 | 3 | 17 | 0.0 | 3 | 17 | 0.0 | 4 | 22 | 0.0 |
| | | 新税率適用 | 1 | 7 | 0.0 | 1 | 7 | 0.0 | 0 | 0 | 0.0 | 2 | 14 | 0.0 | 2 | 14 | 0.0 |
| | | 重課適用 | 1 | 8 | 0.0 | 1 | 8 | 0.0 | 3 | 25 | 0.0 | 2 | 16 | 0.0 | 1 | 8 | 0.0 |
| | | 75%軽課適用 | 0 | 0 | 0.0 | 0 | 0 | 0.0 | 0 | 0 | 0.0 | 0 | 0 | 0.0 | 0 | 0 | 0.0 |
| | | 50%軽課適用 | 0 | 0 | 0.0 | 0 | 0 | 0.0 | 0 | 0 | 0.0 | 0 | 0 | 0.0 | 0 | 0 | 0.0 |
| | | 25%軽課適用 | 0 | 0 | 0.0 | 0 | 0 | 0.0 | 1 | 5 | 0.0 | 0 | 0 | 0.0 | 0 | 0 | 0.0 |
| | 四輪乗用車(自) | 旧課税率 | 18,601 | 133,927 | 41.0 | 16,711 | 120,319 | 35.8 | 14,791 | 106,495 | 31.0 | 12,774 | 91,973 | 26.2 | 11,076 | 79,747 | 22.0 |
| | | 新税率適用 | 3,851 | 41,591 | 12.7 | 5,633 | 60,836 | 18.1 | 7,293 | 78,764 | 22.9 | 9,041 | 97,643 | 27.8 | 11,889 | 128,401 | 35.4 |
| | | 重課適用 | 5,983 | 77,181 | 23.6 | 6,250 | 80,625 | 24.0 | 6,493 | 83,760 | 24.4 | 6,599 | 85,127 | 24.2 | 6,898 | 88,984 | 24.5 |
| | | 75%軽課適用 | 0 | 0 | 0.0 | 0 | 0 | 0.0 | 0 | 0 | 0.0 | 0 | 0 | 0.0 | 0 | 0 | 0.0 |
| | | 50%軽課適用 | 456 | 2,462 | 0.8 | 357 | 1,928 | 0.6 | 247 | 1,334 | 0.4 | 140 | 756 | 0.2 | 0 | 0 | 0.0 |
| | | 25%軽課適用 | 787 | 6,375 | 2.0 | 894 | 7,241 | 2.2 | 1,029 | 8,335 | 2.4 | 1,337 | 10,830 | 3.1 | 0 | 0 | 0.0 |
| | 四輪貨物車(営) | 旧課税率 | 77 | 231 | 0.1 | 63 | 189 | 0.1 | 55 | 165 | 0.0 | 46 | 138 | 0.0 | 43 | 129 | 0.0 |
| | | 新税率適用 | 20 | 76 | 0.0 | 32 | 122 | 0.0 | 43 | 163 | 0.0 | 54 | 205 | 0.1 | 62 | 236 | 0.1 |
| | | 重課適用 | 32 | 144 | 0.0 | 34 | 153 | 0.0 | 40 | 180 | 0.1 | 47 | 212 | 0.1 | 42 | 189 | 0.1 |
| | | 75%軽課適用 | 0 | 0 | 0.0 | 0 | 0 | 0.0 | 0 | 0 | 0.0 | 0 | 0 | 0.0 | 0 | 0 | 0.0 |
| | | 50%軽課適用 | 0 | 0 | 0.0 | 0 | 0 | 0.0 | 0 | 0 | 0.0 | 0 | 0 | 0.0 | 0 | 0 | 0.0 |
| | | 25%軽課適用 | 3 | 9 | 0.0 | 4 | 12 | 0.0 | 4 | 12 | 0.0 | 0 | 0 | 0.0 | 0 | 0 | 0.0 |
| | 四輪貨物車(自) | 旧課税率 | 3,079 | 12,316 | 3.8 | 2,631 | 10,524 | 3.1 | 2,229 | 8,916 | 2.6 | 1,908 | 7,632 | 2.2 | 1,602 | 6,408 | 1.8 |
| | | 新税率適用 | 874 | 4,370 | 1.3 | 1,208 | 6,040 | 1.8 | 1,496 | 7,480 | 2.2 | 1,817 | 9,085 | 2.6 | 2,223 | 11,115 | 3.1 |
| 重課適用 | | 2,419 | 14,514 | 4.4 | 2,431 | 14,586 | 4.3 | 2,448 | 14,688 | 4.3 | 2,385 | 14,310 | 4.1 | 2,385 | 14,310 | 3.9 | |
| 75%軽課適用 | | 0 | 0 | 0.0 | 0 | 0 | 0.0 | 0 | 0 | 0.0 | 1 | 1 | 0.0 | 0 | 0 | 0.0 | |
| 50%軽課適用 | | 0 | 0 | 0.0 | 0 | 0 | 0.0 | 0 | 0 | 0.0 | 0 | 0 | 0.0 | 0 | 0 | 0.0 | |
| 25%軽課適用 | | 63 | 240 | 0.1 | 71 | 270 | 0.1 | 57 | 217 | 0.1 | 68 | 258 | 0.1 | 0 | 0 | 0.0 | |
| 農耕作業用 | 421 | 1,010 | 0.3 | 415 | 996 | 0.3 | 415 | 996 | 0.3 | 405 | 972 | 0.3 | 416 | 998 | 0.3 | | |
| 特殊作業用 | 97 | 572 | 0.2 | 105 | 620 | 0.2 | 139 | 820 | 0.2 | 145 | 856 | 0.2 | 151 | 891 | 0.2 | | |
| 計 | 37,973 | 299,386 | 91.7 | 38,067 | 308,899 | 92.0 | 38,028 | 316,846 | 92.3 | 38,026 | 324,555 | 92.4 | 38,115 | 336,211 | 92.7 | | |
| 二輪の小型自動車 | 1,432 | 8,592 | 2.6 | 1,489 | 8,934 | 2.7 | 1,562 | 9,372 | 2.7 | 1,651 | 9,906 | 2.8 | 1,746 | 10,476 | 2.9 | | |
| ミニカー | 74 | 274 | 0.1 | 69 | 255 | 0.1 | 63 | 233 | 0.1 | 60 | 222 | 0.1 | 64 | 237 | 0.1 | | |
| 合計 | 48,428 | 326,558 | 100.0 | 48,220 | 335,695 | 100.0 | 47,931 | 343,433 | 100.0 | 47,707 | 351,067 | 100.0 | 47,652 | 362,848 | 100.0 | | |
| 前年比 % | 99.5 | 103.7 | | 99.6 | 102.8 | | 99.4 | 102.3 | | 99.5 | 102.2 | | 99.9 | 103.4 | | | |

※三輪・四輪の軽自動車の税率区分について

- H28年度から …… 「旧課税率」…初年度検査年月27.3.31以前で重課適用以外のもの
- H28年度から …… 「新税率適用」…初年度検査年月27.4.1以後で軽課適用以外のもの
- H28年度から …… 「重課適用」…初年度検査年月から13年超のもの
- H28年度から …… 「75%軽課適用」…前年度に初年度検査を受けた電気・天然ガス自動車
- H28、29年度 …… 「50%軽課適用」…前年度に初年度検査を受けたガソリン車で、乗用R2燃費基準+20%達成、貨物H27燃費基準+35%達成のもの
- H28、29年度 …… 「25%軽課適用」…前年度に初年度検査を受けたガソリン車で、乗用R2燃費基準達成、貨物H27燃費基準+15%達成のもの
- H30年度から …… 「50%軽課適用」…前年度に初年度検査を受けたガソリン車で、乗用R2燃費基準+30%達成、貨物H27燃費基準+35%達成のもの
- H30年度から …… 「25%軽課適用」…前年度に初年度検査を受けたガソリン車で、乗用R2燃費基準達成+10%達成、貨物H27燃費基準+15%達成のもの

5. 市たばこ税の年度別調定額の推移

() 内は前年度比%



6. 市たばこ税に関する調

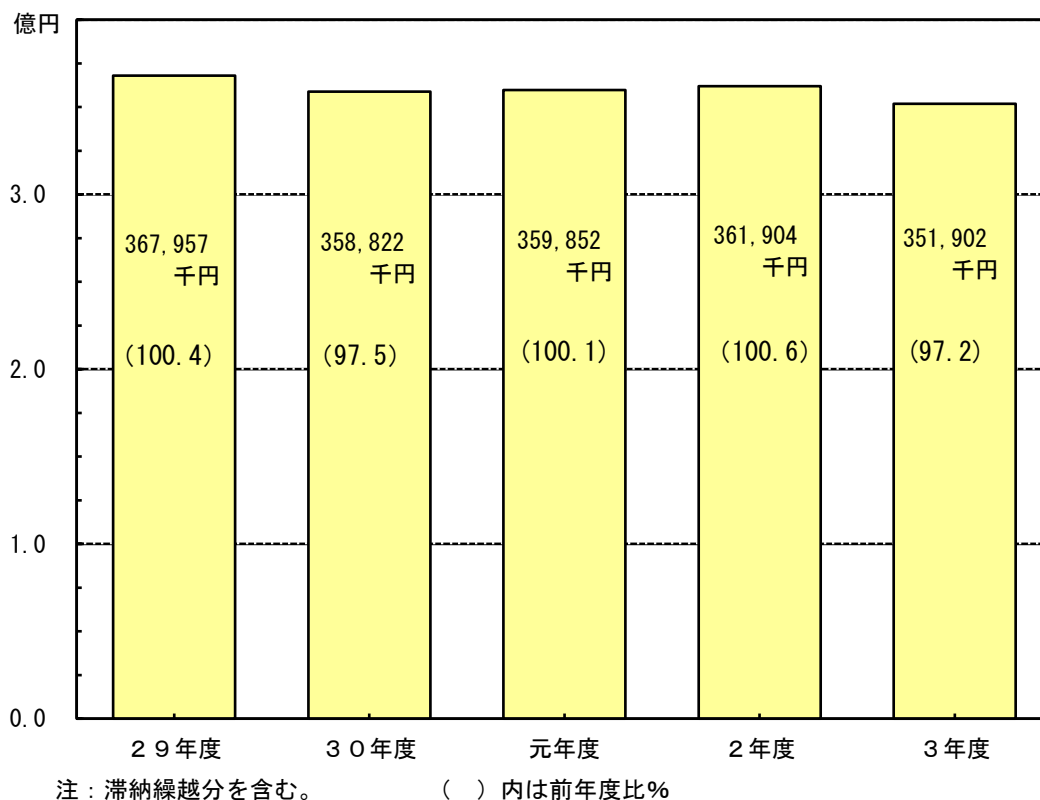
| 年度 | 区分 | たばこ売渡し数 千本 | 前年比 % | 課税標準 | 税率 | 税額 | 前年比 | 千本当たりの額 |
|----|----|---------------|----------|----------------------|--|---------|-------|---------|
| | | | | 千本 | | 千円 | % | 円 |
| 29 | | 158,489 | 89.8 | 従量割 149,405 9,083 | 5,262円/千本 3,355円/千本 (旧3級品) | 816,249 | 91.3 | 5,150 |
| 30 | | 149,435 | 94.3 | 従量割 142,682 6,753 | 5,692円/千本 4,000円/千本 (旧3級品) | 802,893 | 98.4 | 5,373 |
| 元 | | 145,045 | 97.1 | 従量割 141,769 3,276 | 5,692円/千本 R元. 10~旧3級品も同額 | 820,131 | 102.1 | 5,654 |
| 2 | | 136,085 | 93.8 | 従量割 136,085 | ~R2. 9.30 5,692円/千本 R2. 10.1~ 6,122円/千本 | 798,831 | 97.4 | 5,870 |
| 3 | | 135,172 | 99.3 | 従量割 135,172 | ~R3. 9.30 6,122円/千本 R3. 10.1~ 6,552円/千本 | 852,353 | 106.7 | 6,306 |

7. 入湯税に関する調

平成18年10月1日 条例施行

| 年度 | 施設数 | 課税標準 (人) | | | 調定額 (円) | 前年比 (%) |
|----|-----|----------|---------|--------|------------|------------|
| | | 宿泊(150) | 日帰り(70) | 計 | | |
| 29 | 2 | 1,912 | 3,122 | 5,034 | 505,340 | 62.8 |
| 30 | 2 | 1,720 | 2,380 | 4,100 | 424,600 | 84.0 |
| 元 | 2 | 5,143 | 2,225 | 7,368 | 927,200 | 218.4 |
| 2 | 2 | 6,595 | 284 | 6,879 | 1,009,130 | 108.8 |
| 3 | 2 | 10,650 | 87 | 10,737 | 1,603,590 | 158.9 |

8. 都市計画税の年度別調定額の推移



9. 都市計画税決算額調 (現年度分)

| 区分 年度 | 土 地 | | 家 屋 | | 合 計 | 前年比 % |
|----------|-------------|----------|-------------|----------|-------------|----------|
| | 税 額 円 | 構成比 % | 税 額 円 | 構成比 % | 税 額 円 | |
| 29 | 141,641,500 | 41.2 | 202,291,993 | 58.8 | 343,933,493 | 98.7 |
| 30 | 139,189,909 | 41.3 | 197,668,998 | 58.7 | 336,858,907 | 97.9 |
| 元 | 137,799,341 | 40.7 | 200,815,818 | 59.3 | 338,615,159 | 100.5 |
| 2 | 135,671,432 | 40.1 | 202,747,932 | 59.9 | 338,419,364 | 99.9 |
| 3 | 134,706,040 | 40.8 | 195,294,785 | 59.2 | 330,000,825 | 97.5 |

注：税率は 0.1/100

10. 令和4年度都市計画税に関する調

| 区 分 | | 土 地 | 家 屋 | 計 |
|---------------|----------|-------------|-------------|-------------|
| 課税面積 | 市街化区域 千㎡ | 26,422 | — | 26,422 |
| | 市街化調整区域 | — | — | 0 |
| | そ の 他 | — | — | 0 |
| 課税標準額 | 市街化区域 千円 | 136,159,980 | 209,144,280 | 345,304,260 |
| | 市街化調整区域 | — | — | 0 |
| | そ の 他 | — | — | 0 |
| 調 定 見 込 額 千円 | | 136,160 | 209,144 | 345,304 |
| 納 税 義 務 者 数 人 | | 31,181 | 35,047 | 42,104 |

(概要調書)

※納税義務者数の計欄は単純合計ではありません。

V 納 税

1. 市税の年度別収入状況（現年度定期分）

（単位：千円）

| 年 度 | 区 分 税 種 | 調 定 額 | 収 入 額 | % | 収 入 額 内 訳 | | | | | | | |
|--------|----------------------|-------------|-------------|------|-------------|------|-----------|------|-----------|------|-------------|------|
| | | | | | 納 期 内 納 付 額 | | | | | | 納 期 後 納 付 額 | |
| | | | | | 口座振替 | | 一般納付 | | 合 計 | | | |
| | | | | | 納付額 | % | 納付額 | % | 納付額 | % | 納付額 | % |
| 29 | 市 税 | 8,603,616 | 8,480,820 | 98.6 | 3,891,911 | 45.3 | 3,427,161 | 39.8 | 7,319,072 | 85.1 | 1,161,748 | 13.5 |
| | 市民税（普徴） | 736,199 | 695,939 | 94.5 | 299,492 | 40.7 | 260,672 | 35.4 | 560,165 | 76.1 | 135,774 | 18.4 |
| | 固資・都計税 | 7,560,356 | 7,485,234 | 99.0 | 3,560,413 | 47.1 | 2,963,842 | 39.2 | 6,524,255 | 86.3 | 960,979 | 12.7 |
| | 軽自動車税 | 307,061 | 299,647 | 97.6 | 32,006 | 10.4 | 202,646 | 66.0 | 234,652 | 76.4 | 64,995 | 21.2 |
| | 国民健康保険税（普徴） | 1,884,981 | 1,778,691 | 94.4 | 866,021 | 46.0 | 697,572 | 37.0 | 1,563,594 | 83.0 | 215,097 | 11.4 |
| 30 | 市 税 | 8,637,320 | 8,534,075 | 98.8 | 3,840,143 | 44.5 | 3,510,327 | 40.6 | 7,350,470 | 85.1 | 1,183,605 | 13.7 |
| | 市民税（普徴） | 765,480 | 723,666 | 94.5 | 321,511 | 42.0 | 267,650 | 35.0 | 589,167 | 77.0 | 134,499 | 17.5 |
| | 固資・都計税 | 7,553,589 | 7,500,026 | 99.3 | 3,486,141 | 46.2 | 3,025,219 | 40.0 | 6,511,360 | 86.2 | 988,666 | 13.1 |
| | 軽自動車税 | 318,251 | 310,383 | 97.5 | 32,491 | 10.2 | 217,452 | 68.3 | 249,943 | 78.5 | 60,440 | 19.0 |
| | 国民健康保険税（普徴） | 1,836,299 | 1,718,219 | 93.6 | 857,247 | 46.7 | 610,288 | 33.2 | 1,467,535 | 79.9 | 250,684 | 13.7 |
| 元 | 市 税 | 8,737,518 | 8,638,887 | 98.9 | 3,830,760 | 43.8 | 3,516,562 | 40.3 | 7,347,322 | 84.1 | 1,291,565 | 14.8 |
| | 市民税（普徴） | 732,324 | 690,713 | 94.3 | 277,438 | 37.9 | 262,749 | 35.9 | 540,187 | 73.8 | 150,526 | 20.5 |
| | 固資・都計税 | 7,678,085 | 7,628,620 | 99.4 | 3,521,091 | 45.9 | 3,027,771 | 39.4 | 6,548,862 | 85.3 | 1,079,758 | 14.1 |
| | 軽自動車税 | 327,109 | 319,554 | 97.7 | 32,231 | 9.9 | 226,042 | 69.1 | 258,273 | 79.0 | 61,281 | 18.7 |
| | 国民健康保険税（普徴） | 1,767,626 | 1,655,153 | 93.6 | 841,489 | 47.6 | 570,719 | 32.3 | 1,412,208 | 79.9 | 242,945 | 13.7 |
| 2 | 市 税 | 8,794,806 | 8,627,784 | 98.1 | 3,975,681 | 45.2 | 3,367,497 | 38.3 | 7,343,178 | 83.5 | 1,284,606 | 14.6 |
| | 市民税（普徴） | 732,674 | 687,669 | 93.9 | 288,128 | 39.3 | 288,550 | 39.4 | 576,678 | 78.7 | 110,991 | 15.2 |
| | 固資・都計税 | 7,727,310 | 7,611,996 | 98.5 | 3,655,321 | 47.3 | 2,849,302 | 36.9 | 6,504,623 | 84.2 | 1,107,373 | 14.3 |
| | 軽自動車税 | 334,822 | 328,119 | 98.0 | 32,232 | 9.6 | 229,645 | 68.6 | 261,877 | 78.2 | 66,242 | 19.8 |
| | 国民健康保険税（普徴） | 1,712,440 | 1,593,386 | 93.0 | 829,363 | 48.4 | 655,169 | 38.3 | 1,484,532 | 86.7 | 108,854 | 6.4 |
| 3 | 市 税 | 8,490,779 | 8,392,644 | 98.8 | 3,477,308 | 41.0 | 4,104,258 | 48.3 | 7,581,566 | 89.3 | 811,078 | 9.5 |
| | 市民税（普徴） | 681,996 | 646,215 | 94.8 | 264,853 | 38.8 | 267,994 | 39.3 | 532,847 | 78.1 | 113,368 | 16.7 |
| | 固資・都計税 | 7,466,803 | 7,410,182 | 99.2 | 3,179,876 | 42.6 | 3,580,945 | 47.9 | 6,760,821 | 90.5 | 649,361 | 8.7 |
| | 軽自動車税 | 341,980 | 336,247 | 98.3 | 32,579 | 9.5 | 255,319 | 74.7 | 287,898 | 84.2 | 48,349 | 14.1 |
| | 国民健康保険税（普徴） | 1,680,635 | 1,585,159 | 94.3 | 823,792 | 49.0 | 500,112 | 29.8 | 1,323,904 | 78.8 | 261,255 | 15.5 |

2. 差 押

(1) 単年度差押件数 (単位：件)

| 年度 | 件数 | 内 訳 | | | | |
|----|-------------|-------|-----|-----|----|-----|
| | | 電話加入権 | 不動産 | 債権 | 動産 | 合計 |
| 元 | 145 (77) | 0 | 8 | 137 | 0 | 145 |
| 2 | 15 (9) | 0 | 3 | 12 | 0 | 15 |
| 3 | 88 (43) | 0 | 10 | 78 | 0 | 88 |

※ 件数の()の内書きは、国民健康保険税の課税があるもの

(2) 差押状況 (単位：件、円)

| 年度 | 区分 | 電話加入権 | | | 不動産 | | | 債権 | | | 動産 | | | 合計 | | |
|----|-----|-------|----------|-----------|-----|----------|------------|----|----------|------------|----|----------|----|-----|----------|-------------|
| | | 件数 | 期別 件数 | 税額 | 件数 | 期別 件数 | 税額 | 件数 | 期別 件数 | 税額 | 件数 | 期別 件数 | 税額 | 件数 | 期別 件数 | 税額 |
| 元 | 市 税 | / | 240 | 1,189,036 | / | 2,392 | 44,124,707 | / | 756 | 22,457,000 | / | 0 | 0 | / | 3,388 | 67,770,743 |
| | 国保税 | / | 435 | 5,323,496 | / | 927 | 21,812,619 | / | 571 | 16,461,847 | / | 0 | 0 | / | 1,933 | 43,597,962 |
| | 計 | 35 | 675 | 6,512,532 | 164 | 3,319 | 65,937,326 | 43 | 1,327 | 38,918,847 | 0 | 0 | 0 | 242 | 5,321 | 111,368,705 |
| 2 | 市 税 | / | 210 | 1,189,036 | / | 2,152 | 38,855,533 | / | 495 | 18,718,400 | / | 0 | 0 | / | 2,857 | 58,762,969 |
| | 国保税 | / | 333 | 4,230,080 | / | 850 | 19,347,919 | / | 345 | 10,882,804 | / | 0 | 0 | / | 1,528 | 34,460,803 |
| | 計 | 28 | 543 | 5,419,116 | 142 | 3,002 | 58,203,452 | 17 | 840 | 29,601,204 | 0 | 0 | 0 | 187 | 4,385 | 93,223,772 |
| 3 | 市 税 | / | 129 | 566,400 | / | 2,003 | 37,735,717 | / | 567 | 32,588,700 | / | 0 | 0 | / | 2,699 | 70,890,817 |
| | 国保税 | / | 304 | 4,174,670 | / | 857 | 17,857,182 | / | 373 | 9,021,761 | / | 0 | 0 | / | 1,534 | 31,053,613 |
| | 計 | 20 | 433 | 4,741,070 | 126 | 2,860 | 55,592,899 | 32 | 940 | 41,610,461 | 0 | 0 | 0 | 178 | 4,233 | 101,944,430 |

※ 年度末において差押継続中のもの

3. 参加差押

(1) 単年度参加差押件数 (単位：件)

| 年度 | 件数 | 内 訳 | | | |
|----|----------|-------|-----|----|----|
| | | 電話加入権 | 不動産 | 債権 | 合計 |
| 元 | 3 (0) | 0 | 3 | / | 3 |
| 2 | 0 (0) | 0 | 0 | / | 0 |
| 3 | 0 (2) | 0 | 4 | / | 4 |

※ 件数の()の内書きは、国民健康保険税の課税があるもの

(2) 参加差押状況 (単位：件、円)

| 年度 | 区分 | 電話加入権 | | | 不動産 | | | 債権 | | | 合計 | | |
|----|-----|-------|----------|---------|-----|----------|------------|----|----------|----|----|----------|------------|
| | | 件数 | 期別 件数 | 税額 | 件数 | 期別 件数 | 税額 | 件数 | 期別 件数 | 税額 | 件数 | 期別 件数 | 税額 |
| 元 | 市 税 | / | 34 | 22,800 | / | 790 | 45,465,668 | / | / | / | / | 824 | 45,488,468 |
| | 国保税 | / | 50 | 559,800 | / | 240 | 6,831,660 | / | / | / | / | 290 | 7,391,460 |
| | 計 | 2 | 84 | 582,600 | 32 | 1,030 | 52,297,328 | / | / | / | 34 | 1,114 | 52,879,928 |
| 2 | 市 税 | / | 34 | 22,800 | / | 594 | 15,466,668 | / | / | / | / | 628 | 15,489,168 |
| | 国保税 | / | 50 | 559,800 | / | 240 | 6,831,660 | / | / | / | / | 290 | 7,391,460 |
| | 計 | 2 | 84 | 582,600 | 27 | 834 | 22,298,328 | / | / | / | 29 | 918 | 22,880,928 |
| 3 | 市 税 | / | 34 | 22,800 | / | 633 | 10,065,496 | / | / | / | / | 667 | 10,088,296 |
| | 国保税 | / | 50 | 559,800 | / | 245 | 4,764,500 | / | / | / | / | 295 | 5,324,300 |
| | 計 | 2 | 84 | 582,600 | 29 | 878 | 14,829,996 | / | / | / | 31 | 962 | 15,412,596 |

※ 年度末において参加差押継続中のもの

4. 債権届出の催告書

(単位：件)

| 年度 | 催告を受けて提出した件数 | | 内 訳 | | | 備 考 |
|----|--------------|----|---------------|--------------|-------------|----------------------------------|
| | | | 交付要求 (滞調法) | 交付要求 (普通) | 交付要求 (計) | |
| 元 | 強制執行 | 3 | 1 | 2 | 3 | 1件の催告書で滞調法および普通の交付要求をしたものが7件あった。 |
| | 担保権の実行 | 21 | 6 | 15 | 21 | |
| | 計 | 24 | 7 | 17 | 24 | |
| 2 | 強制執行 | 2 | 1 | 1 | 2 | 1件の催告書で滞調法および普通の交付要求をしたものが2件あった。 |
| | 担保権の実行 | 7 | 2 | 5 | 7 | |
| | 計 | 9 | 3 | 6 | 9 | |
| 3 | 強制執行 | 1 | 0 | 1 | 1 | |
| | 担保権の実行 | 5 | 0 | 5 | 5 | |
| | 計 | 6 | 0 | 6 | 6 | |

5. 交付要求

(1) 単年度交付要求件数

(単位：件)

| 年度 | 件数 | 内 訳 | | | | 合計 |
|----|------------|-----|----------------|----|-----|----|
| | | 裁判所 | 税務署、 県税事務所等 | 破産 | その他 | |
| 元 | 49 (17) | 24 | 4 | 21 | 0 | 49 |
| 2 | 23 (6) | 9 | 2 | 12 | 0 | 23 |
| 3 | 28 (4) | 6 | 1 | 21 | 0 | 28 |

※ 件数の()の内書きは、国民健康保険税の課税があるもの

(2) 交付要求状況

(単位：件、円)

| 年度 | 区分 | 件数 | 期別 件数 | 税額 |
|----|-----|----|----------|------------|
| 元 | 市 税 | / | 412 | 27,320,129 |
| | 国保税 | | 99 | 2,514,727 |
| | 計 | 18 | 511 | 29,834,856 |
| 2 | 市 税 | / | 120 | 3,727,472 |
| | 国保税 | | 30 | 1,138,000 |
| | 計 | 23 | 150 | 4,865,472 |
| 3 | 市 税 | / | 91 | 3,575,600 |
| | 国保税 | | 25 | 460,900 |
| | 計 | 19 | 116 | 4,036,500 |

※ 年度末において交付要求継続中のもの

6. 換価処分等の状況

(単位：件、千円)

| 年度 | 区分 | 電話・不動産 ・不動産の公売 | 給与等継続債 権の取立 | 預貯金等単発 債権の取立 | 交付要求に よる配当金 | 合計 |
|----|----|-------------------|----------------|-----------------|----------------|--------|
| 元 | 回数 | 0 | 114 | 114 | 9 | 237 |
| | 金額 | 0 | 5,668 | 10,688 | 1,198 | 17,554 |
| 2 | 回数 | 0 | 105 | 8 | 8 | 121 |
| | 金額 | 0 | 7,934 | 455 | 2,307 | 10,696 |
| 3 | 回数 | 0 | 102 | 30 | 13 | 145 |
| | 金額 | 0 | 7,252 | 3,653 | 2,872 | 13,777 |

7. 滞納処分の執行停止

(1) 単年度執行停止件数

(単位：件)

| 年度 | 件数 | 内 訳 | | | 合計 |
|----|-----|--------------|---------------|---------------|-----|
| | | 第1号 (無財産) | 第2号 (生活困窮) | 第3号 (所在不明) | |
| 元 | 108 | 54 | 40 | 14 | 108 |
| 2 | 96 | 51 | 40 | 5 | 96 |
| 3 | 81 | 31 | 37 | 13 | 81 |

(2) 執行停止状況

(単位：件、千円)

| 年度 | 区分 | 第1号 (無財産) | | 第2号 (生活困窮) | | 第3号 (所在不明) | | 合計 | |
|-----|-----|--------------|--------|---------------|--------|---------------|-------|----------|--------|
| | | 期別 件数 | 税額 | 期別 件数 | 税額 | 期別 件数 | 税額 | 期別 件数 | 税額 |
| | | 元 | 市 税 | 253 | 22,900 | 179 | 1,944 | 29 | 345 |
| 国保税 | 111 | | 2,328 | 293 | 5,563 | 71 | 1,287 | 475 | 9,178 |
| 計 | 364 | | 25,228 | 472 | 7,507 | 100 | 1,632 | 936 | 34,367 |
| 2 | 市 税 | 263 | 3,883 | 215 | 1,589 | 9 | 139 | 487 | 5,611 |
| | 国保税 | 89 | 997 | 312 | 3,998 | 10 | 117 | 411 | 5,112 |
| | 計 | 352 | 4,880 | 527 | 5,587 | 19 | 256 | 898 | 10,723 |
| 3 | 市 税 | 147 | 23,533 | 155 | 1,186 | 89 | 867 | 391 | 25,586 |
| | 国保税 | 91 | 1,697 | 274 | 3,410 | 15 | 164 | 380 | 5,271 |
| | 計 | 238 | 25,230 | 429 | 4,596 | 19 | 1,031 | 771 | 30,857 |

※ 各年度末において執行停止継続中のもの

8. 不納欠損処分の状況

(単位：件、千円)

| 年度 | 区分 | 即時欠損 | | 執行停止欠損 | | 執行停止の内 時効欠損 | | 時効欠損 | | 合計 | |
|----|-----|----------|-----|----------|--------|----------------|--------|----------|---------|----------|---------|
| | | 期別 件数 | 税額 | 期別 件数 | 税額 | 期別 件数 | 税額 | 期別 件数 | 税額 | 期別 件数 | 税額 |
| 元 | 市 税 | 0 | 0 | 380 | 8,378 | 430 | 5,105 | 3,233 | 35,157 | 4,043 | 48,640 |
| | 国保税 | 0 | 0 | 358 | 6,104 | 331 | 7,510 | 1,471 | 30,845 | 2,160 | 44,459 |
| | 計 | 0 | 0 | 738 | 14,482 | 761 | 12,615 | 4,704 | 66,002 | 6,203 | 93,099 |
| 2 | 市 税 | 2 | 472 | 303 | 12,770 | 460 | 13,779 | 2,801 | 61,060 | 3,566 | 58,081 |
| | 国保税 | 0 | 0 | 233 | 3,574 | 325 | 5,752 | 1,262 | 26,939 | 1,820 | 36,265 |
| | 計 | 2 | 472 | 536 | 16,344 | 785 | 19,531 | 4,063 | 57,999 | 5,386 | 94,346 |
| 3 | 市 税 | 0 | 0 | 206 | 3,859 | 224 | 7,930 | 4,406 | 56,132 | 4,836 | 67,921 |
| | 国保税 | 0 | 0 | 133 | 3,238 | 238 | 3,545 | 2,283 | 50,002 | 2,654 | 56,785 |
| | 計 | 0 | 0 | 339 | 7,097 | 462 | 11,475 | 6,689 | 106,134 | 7,490 | 124,706 |

9. 口座振替の加入状況 (年度当初)

| 区 分 | | 年 度 | | | | |
|---|-----------|---------|---------|---------|---------|---------|
| | | 2 9 | 3 0 | 元 | 2 | 3 |
| 市 県 民 税 (普通徴収) R3 納税義務者 9,848人 | 加 入 率 % | 32.2 | 32.5 | 31.8 | 31.3 | 30.5 |
| | 加 入 者 数 人 | 3,399 | 3,323 | 3,307 | 3,146 | 3,007 |
| | 前 年 比 % | 80.4 | 97.8 | 99.5 | 95.1 | 95.6 |
| 固 定 資 産 税 都 市 計 画 税 R3 納税義務者 45,701人 | 加 入 率 % | 56.8 | 56.7 | 56.3 | 56.2 | 56.3 |
| | 加 入 者 数 人 | 26,244 | 26,120 | 25,937 | 25,815 | 25,731 |
| | 前 年 比 % | 99.4 | 99.5 | 99.3 | 99.5 | 99.7 |
| 軽自動車税 R3 納税義務者 46,929人 | 加 入 率 % | 11.7 | 11.4 | 11.1 | 10.6 | 10.4 |
| | 加 入 者 数 人 | 5,574 | 5,436 | 5,244 | 5,012 | 4,903 |
| | 前 年 比 % | 97.2 | 97.5 | 96.5 | 95.6 | 97.8 |
| 国民健康保険税 R3 納税義務者 17,204人 | 加 入 率 % | 40.3 | 40.8 | 42.1 | 42.2 | 43.2 |
| | 加 入 者 数 人 | 7,472 | 7,364 | 7,401 | 7,295 | 7,428 |
| | 前 年 比 % | 96.1 | 98.6 | 100.5 | 98.6 | 101.8 |
| 合 計 R3 延べ 119,682人 | 加 入 率 % | 34.7 | 34.6 | 34.3 | 34.3 | 34.3 |
| | 加 入 者 数 人 | 42,689 | 42,243 | 41,889 | 41,268 | 41,069 |
| | 前 年 比 % | 96.7 | 99.0 | 99.2 | 98.5 | 99.5 |
| 延べ納税義務者数 | | 123,156 | 121,953 | 121,953 | 120,422 | 119,682 |

| | | | | | | |
|-----------------|------------|--------|--------|--------|--------|--------|
| 軽自動車税を除く 集 計 | 加 入 率 % | 49.3 | 49.5 | 49.5 | 49.5 | 49.7 |
| | 加 入 者 数 人 | 37,115 | 36,807 | 36,645 | 36,256 | 36,166 |
| | 前 年 比 % | 96.7 | 99.2 | 99.6 | 98.9 | 99.8 |
| | 延べ納税義務者数 人 | 75,321 | 74,367 | 74,020 | 73,289 | 72,753 |

10. 令和3年度還付の状況

| 区分 | 窓口 | | 口座 | | 合計 | | |
|----|------------|-----------|-----------|------------|------------|------------|------------|
| | 件数 | 金額(円) | 件数 | 金額(円) | 件数 | 金額(円) | |
| 歳入 | 市県民税 | 203 | 1,195,500 | 2,079 | 12,666,150 | 2,282 | 13,861,650 |
| | (うち配当譲渡割) | 0 | 0 | 0 | 0 | 0 | 0 |
| | 軽自動車税 | 18 | 159,700 | 24 | 169,200 | 42 | 328,900 |
| | 固定資産・都市計画税 | 22 | 227,700 | 87 | 6,495,900 | 109 | 6,723,600 |
| | 法人市民税 | 0 | 0 | 141 | 8,878,450 | 141 | 8,878,450 |
| | 国民健康保険税 | 126 | 1,550,300 | 865 | 13,645,500 | 991 | 15,195,800 |
| | 合計 | 369 | 3,133,200 | 3,196 | 41,855,200 | 3,565 | 44,988,400 |
| 歳出 | 市県民税 | 46 | 857,628 | 552 | 14,949,381 | 598 | 15,807,009 |
| | (うち配当譲渡割) | 18 | 373,994 | 163 | 5,438,681 | 181 | 5,812,675 |
| | 軽自動車税 | 2 | 13,200 | 10 | 70,700 | 12 | 83,900 |
| | 固定資産・都市計画税 | 8 | 69,300 | 37 | 9,001,200 | 45 | 9,070,500 |
| | 法人市民税 | 0 | 0 | 185 | 22,906,800 | 185 | 22,906,800 |
| | 市税返還金 | 0 | 0 | 1 | 178,200 | 1 | 178,200 |
| | 国民健康保険税 | 27 | 492,200 | 165 | 5,504,979 | 192 | 5,997,179 |
| | 国民健康保険税返還金 | 0 | 0 | 0 | 0 | 0 | 0 |
| 合計 | 83 | 1,432,328 | 950 | 52,611,260 | 1,033 | 54,043,588 | |

※「歳入」還付は、現年度に納付された市税が過誤納により過払いとなったときに、その過納額を歳入予算(税)から納税義務者に返金するもの。

※「歳出」還付は、過年度に納付された市税が現年度の税額更正等により過払いとなったときに、その過納額を現年度の歳出予算(償還金)から納税義務者に返金するもの。

VI その他

1. 税務証明の状況

(1) 発行数

| 年度 区分 | 29 | | 30 | | 元 | | 2 | | 3 | |
|------------|---------------|--------------|---------------|--------------|---------------|--------------|---------------|--------------|---------------|--------------|
| | 件数 | 前年 比 % | 件数 | 前年 比 % | 件数 | 前年 比 % | 件数 | 前年 比 % | 件数 | 前年 比 % |
| 納税証明 | 1,681 | 86.9 | 1,547 | 92.0 | 1,923 | 124.3 | 1,544 | 99.8 | 1,679 | 87.3 |
| 課税証明 | 11,213 | 98.2 | 8,994 | 80.2 | 14,068 | 76.4 | 11,880 | 64.5 | 12,483 | 88.7 |
| 所得証明 | 10,936 | 100.3 | 9,426 | 86.2 | | | | | | |
| 資産証明 | 4,005 | 96.4 | 3,797 | 94.8 | 3,780 | 99.6 | 4,263 | 112.3 | 3,728 | 98.6 |
| 課税台帳 閲覧 | 835 | 102.5 | 784 | 93.9 | 815 | 104.0 | 902 | 115.1 | 787 | 96.6 |
| その他 | 1,251 | 127.3 | 1,003 | 80.2 | 804 | 80.2 | 970 | 96.7 | 752 | 93.5 |
| 合計 | 29,921 | 99.0 | 25,551 | 85.4 | 21,390 | 83.7 | 19,559 | 91.4 | 19,429 | 90.8 |

注：手数料無料扱い分を含む。

(2) 手数料

| 年度 区分 | 29 | | 30 | | 元 | | 2 | | 3 | |
|------------|------------------|--------------|------------------|--------------|------------------|--------------|------------------|--------------|------------------|--------------|
| | 金額 円 | 前年 比 % | 金額 円 | 前年 比 % | 金額 円 | 前年 比 % | 金額 円 | 前年 比 % | 金額 円 | 前年 比 % |
| 納税証明 | 504,300 | 86.9 | 464,100 | 92.0 | 576,900 | 124.3 | 450,300 | 78.1 | 503,700 | 87.3 |
| 課税証明 | 3,324,900 | 98.3 | 2,660,700 | 80.0 | 4,051,900 | 75.7 | 3,330,500 | 82.2 | 3,544,750 | 87.5 |
| 所得証明 | 3,147,000 | 100.2 | 2,694,300 | 85.6 | | | | | | |
| 資産証明 | 1,187,100 | 96.2 | 1,131,300 | 95.3 | 1,125,000 | 99.4 | 1,100,400 | 97.8 | 1,067,700 | 94.9 |
| 課税台帳 閲覧 | 250,500 | 110.0 | 235,200 | 93.9 | 244,500 | 104.0 | 247,500 | 101.2 | 235,500 | 96.3 |
| その他 | 707,300 | 124.2 | 698,900 | 98.8 | 586,400 | 83.9 | 647,000 | 110.3 | 582,700 | 99.4 |
| 合計 | 9,121,100 | 99.9 | 7,884,500 | 86.4 | 6,584,700 | 83.5 | 5,775,700 | 87.7 | 5,934,350 | 90.1 |

2. 県民税徴収委託金

| 年 度 区 分 | | 2 9 | 3 0 | 元 | 2 | 3 |
|--------------------------|----------------|--------------------|--------------------|--------------------|--------------------|--------------------|
| | | 納税通知書枚数 に対するもの | 基 数 (件) | 0 | 0 | 0 |
| 60円 | 委託金 (円) | 0 | 0 | 0 | 0 | 0 |
| 徴収金払込額に に対するもの | 基 数 (円) | 222,821 | 238,176 | 183,068 | 107,920 | 103,325 |
| 7% | 委託金 (円) | 15,596 | 16,671 | 12,812 | 7,552 | 7,231 |
| 過誤納金還付額 に対するもの | 基 数 (円) | 8,554,800 | 9,561,000 | 9,465,400 | 11,020,100 | 9,660,533 |
| 按分率 | 委託金 (円) | 3,409,820 | 3,810,978 | 3,772,848 | 4,392,541 | 3,850,671 |
| 還付加算金に に対するもの | 基 数 (円) | 34,100 | 23,400 | 100,100 | 64,900 | 64,900 |
| 按分率 | 委託金 (円) | 13,589 | 9,325 | 39,898 | 25,866 | 25,867 |
| 納税義務者数に に対するもの | 基 数 (人) | 48,749 | 48,978 | 49,369 | 49,237 | 48,894 |
| 一人当たりの額 | 委託金 (円) | 146,247,000 | 146,934,000 | 148,107,000 | 147,711,000 | 146,682,000 |
| 配当割、譲渡割 還付額に対する もの | 基 数 (円) | 1,550,921 | 3,038,306 | 1,172,086 | 1,657,067 | 2,249,486 |
| 基数 | 委託金 (円) | 1,550,921 | 3,038,306 | 1,172,086 | 1,657,067 | 2,249,486 |
| 合 計 | 委託金 (円) | 151,236,926 | 153,809,280 | 153,104,644 | 153,794,026 | 152,815,255 |
| 前 年 比 | (%) | 99.9 | 101.7 | 99.5 | 100.5 | 99.4 |

| 年 度 | 2 9 | 3 0 | 元 | 2 | 3 |
|-------------------|--------------|--------------|--------------|--------------|--------------|
| 特 定 按 分 率 % | 39.86 | 39.86 | 39.86 | 39.86 | 39.86 |
| 確 定 按 分 率 % | 39.855336293 | 39.854963362 | 39.855178037 | 39.857356267 | 39.856331697 |
| 納税義務者一人当たりの額 円 | 3,000 | 3,000 | 3,000 | 3,000 | 3,000 |

3. 市税の基礎等一覧表(税率表別添)

(令和4年度分)

| 税目 | 賦課期日 | 種類 | 納税義務者 | 課税標準 | 申告期限 | 納期 |
|--------------|------|---------------------------------------|---|--|--------------------------------------|--|
| 市民税 | 1月1日 | 均等割 個人 所得割 | ・1月1日現在市内に住所を有する個人 (均等割と所得割) ・1月1日現在市内に事業所又は家屋敷を有する個人で市内に住所を有しないもの (均等割のみ) | 前年の所得から諸控除を差し引いた金額 * 諸控除は次ページ以降に掲載 | 3月15日 | ・普通徴収 第1期 6月1日から6月30日まで 第2期 8月1日から8月31日まで 第3期 10月1日から10月31日まで 第4期 1月1日から1月31日まで ・給与特別徴収 年12回(6月～5月) ・年金特別徴収 年6回(偶数月) |
| | | 均等割 法人 法人税割 | ・市内に事務所又は事業所を有する法人 (均等割と法人税割) ・市内に寮等を有する法人で市内に事務所又は事業所を有しないもの(均等割のみ) | 均等割 資本金等の区分による(9段階) 法人税割 法人税額による | 事業年度 終了後 2ヶ月以内 | 申告納付 |
| 固定資産税 | 1月1日 | 土地 家屋 償却資産 | 当該固定資産の所有者 免税点 土地 30万円 家屋 20万円 償却資産 150万円 | 土地又は家屋 基準年度の価格又は基準年度の価格に比準する価格 償却資産 賦課期日における当該償却資産の価格 | 償却資産 1月31日 | ・普通徴収 第1期 5月1日から5月31日まで 第2期 7月1日から7月31日まで 第3期 12月1日から12月25日まで 第4期 2月1日から3月2日まで |
| 軽自動車税(種別割) | 4月1日 | 原動機付自転車 軽自動車 小型特殊自動車 二輪小型自動車 | 市内に定置場を有する当該軽自動車等の所有者又は使用者 | 総排気量、定格出力、用途、その他 軽自動車等の諸元による。 | 取得申告 取得後15日以内 廃車申告 廃車後30日以内 | ・普通徴収 5月1日から5月31日まで |
| 軽自動車税(環境性能割) | 取得時 | 三輪以上の軽自動車 | 市内に定置場を有する三輪以上の軽自動車の取得者 | 取得価額×0～3%の税率 (R3.3.31までは自家用乗用車について1%軽減) 取得価額が50万円以下の場合、課税されない。 | | 申告納付 |
| 市たばこ税 | | たばこ販売 | 製造たばこにつき、小売販売者若しくは消費者等に売渡しをし、又は消費等をする製造たばこの製造者、特定販売業者及び卸売販売業者 | 市内で売り渡した製造たばこの本数 | 翌月末日 | 申告納付 |
| 都市税 | | 土地・家屋 | 当該固定資産の所有者 | 固定資産(土地・家屋)の価格 (市街化区域内の固定資産に限定課税) | | 固定資産税に同じ |
| 入湯税 | | 鉱泉浴場への入湯 | 市内の鉱泉浴場(温泉利用施設)における入湯客 | 市内の鉱泉浴場(温泉利用施設)における入湯客数 | 翌月15日 | 申告納付 |

○ 所得控除の種類と控除額（令和4年度分）

| 種 類 | 控 除 額 | |
|--------------|--|---|
| 雑損控除 | 次のいずれが多い金額 ①（損失の金額－保険等により補てんされた額）－（総所得金額等×1/10） ②（災害関連支出の金額－保険等により補てんされた額）－5万円 | ○障害者である納税義務者、控除対象配偶者及び扶養親族1人につき…… ……………26万円 （特別障害者については……………30万円） ○控除対象配偶者又は扶養親族が、納税義務者又は納税義務者と生計を一にしている親族と同居している特別障害者である場合……………53万円 |
| 医療費控除 | 【原則】前年中に医療費を支払った場合 （支払った医療費－保険等により補てんされる金額）－ （総所得金額等の5%又は10万円のいずれか少ない方の金額）※限度額200万円 【特例】前年中に特定一般用医薬品等を購入した場合 支払った購入費－12,000円 ※限度額88,000円 ※【原則】と【特例】は、どちらか一方の選択制。 | ○納税義務者が寡婦であり、合計所得金額が500万円以下である場合には……………26万円 ○納税義務者がひとり親であり、合計所得金額が500万円以下である場合には……………30万円 ○納税義務者が勤労学生である場合には……………26万円 |
| 社会保険料控除 | 支払った額 | ○納税義務者の前年の合計所得金額が900万円以下である場合 控除対象配偶者……………33万円 ただし、控除対象配偶者が70歳以上である場合には……………38万円 ○納税義務者の前年の合計所得金額が900万円超950万円以下である場合 控除対象配偶者……………22万円 ただし、控除対象配偶者が70歳以上である場合には……………26万円 ○納税義務者の前年の合計所得金額が950万円超1000万円以下である場合 控除対象配偶者……………11万円 ただし、控除対象配偶者が70歳以上である場合には……………13万円 ※納税義務者の前年の合計所得金額が1000万円を超える場合に、適用はない。 |
| 小規模企業共済等掛金控除 | 支払った額 | |
| 生命保険料控除 | (1) 支払った保険料が一般の生命保険料だけの場合 ①【新契約のみ】H24年1月1日以後の契約 支払った保険料が ア、12,000円以下の場合……………支払った保険料の全額 イ、12,000円を超え32,000円以下の場合…………… ……………（支払った保険料の金額の合計額）×1/2+6,000円 ウ、32,000円を超え56,000円以下の場合…………… ……………（支払った保険料の金額の合計額）×1/4+14,000円 エ、56,000円を超える場合……………28,000円 ②【旧契約のみ】H23年12月31日以前の契約 支払った保険料が ア、15,000円以下の場合……………支払った保険料の全額 イ、15,000円を超え40,000円以下の場合…………… ……………（支払った保険料の金額の合計額）×1/2+7,500円 ウ、40,000円を超え70,000円以下の場合…………… ……………（支払った保険料の金額の合計額）×1/4+17,500円 エ、70,000円を超える場合……………35,000円 ※①新契約と②旧契約の両方の控除の適用を受ける場合 ……………①と②の合計（控除適用限度額は28,000円） (2) 前年中に支払った保険料が個人年金保険の場合 (1)を参照 (3) 前年中に支払った保険料が介護医療保険の場合 (1)①を参照 ※(1)と(2)と(3)の全体の控除適用限度額は70,000円 | 配偶者控除 ○配偶者の前年の合計所得金額が90万円以下である場合……………33万円 イ、配偶者の前年の合計所得金額が90万円超120万円である場合……………38万円－（合計所得金額－83万円） (注)（ ）内の金額は、（ ）内の計算で求めた金額が5万円の整数倍の金額から3万円を控除した金額でないときは、当該金額に満たない5万円の整数倍の金額から3万円を控除した金額のうち最も多い金額。 ウ、配偶者の前年の合計所得金額が120万円超123万円以下の場合……………3万円 配偶者特別控除 ②納税義務者の前年の合計所得金額が900万円超950万円以下である場合 上記の配偶者の前年の合計所得金額の区分ごとに、それぞれの控除額の3分の2の金額を控除する。 ③納税義務者の前年の合計所得金額が950万円超1000万円以下である場合 上記の配偶者の前年の合計所得金額の区分ごとに、それぞれの控除額の3分の1の金額を控除する。 (注) ②③で求めた金額に1万円未満の端数があるときは、切り上げた金額。 ※納税義務者の前年の合計所得金額が1000万円を超える場合に、適用はない。 |
| 地震保険料控除 | (1) 支払った地震保険料の2分の1（限度額25,000円） (2) 支払った長期損害保険料（H18以前締結）が ア、5,000円以下の場合……………支払った保険料の全額 イ、5,000円を超え15,000円以下の場合…………… ……………（支払った保険料の金額の合計額）×1/2+2,500円 ウ、15,000円を超える場合……………10,000円 ※(1)と(2)の全体の控除適用限度額は25,000円 | 扶養控除 ○控除対象扶養親族（扶養親族のうち年齢16歳以上の者をいう）1人につき……………33万円 ただし、控除対象扶養親族が19～22歳の場合……………45万円 70歳以上の場合……………38万円 ○納税義務者又はその配偶者の直系尊属で、納税義務者又はその配偶者のいずれかと同居している70歳以上の控除対象扶養親族1人につき……………45万円 基礎控除 ○前年の合計所得金額が2,400万円以下の場合……………43万円 ○前年の合計所得金額が2,400万円を超え、2,450万円以下の場合……………29万円 ○前年の合計所得金額が2,450万円を超え、2,500万円以下の場合……………15万円 |

4. 大牟田市税率表

| 税目 | | 年度 | | 42 | 43 | 44 | 45 | 46 |
|-----------|----------------|---------|--------------------|---|--------------------|--------------------|--------------------|--------------------|
| 市 | 個人 | 均等割 | 県市 | 100円 400円 | 100 400 | 100 400 | 100 400 | 100 400 |
| | | 所得割 | 県市 | 標準税率 | 同左 | 同左 | 同左 | 同左 |
| 民 | 法 | 均等割 | | 42.6.1以後に終了 する事業年度から 1号4,000円 2号2,000円 | 同左 | 同左 | 同左 | 同左 |
| | | 税 | 割 | $\frac{10.7}{100}$ | $\frac{10.7}{100}$ | $\frac{10.7}{100}$ | $\frac{10.7}{100}$ | $\frac{10.7}{100}$ |
| 人 | 税 | 標準税率 | | $\frac{8.9}{100}$ | $\frac{8.9}{100}$ | $\frac{8.9}{100}$ | $\frac{9.1}{100}$ | $\frac{9.1}{100}$ |
| | | 標準税率 | | $\frac{1.6}{100}$ | $\frac{1.6}{100}$ | $\frac{1.6}{100}$ | $\frac{1.6}{100}$ | $\frac{1.6}{100}$ |
| 固定資産税 | | 標準税率 | | $\frac{1.4}{100}$ | $\frac{1.4}{100}$ | $\frac{1.4}{100}$ | $\frac{1.4}{100}$ | $\frac{1.4}{100}$ |
| 軽自動車税 | 原付 | 50CC | | 500円 | 月割廃止 500 | 500 | 500 | 500 |
| | | 90CC | | 800 | " 800 | 800 | 800 | 800 |
| | | 125CC | | 1,000 | " 1,000 | 1,000 | 1,000 | 1,000 |
| | 軽自 | 二輪 | | 1,500 | 1,500 | 1,500 | 1,500 | 1,500 |
| | | 三輪 | | 2,000 | 2,000 | 2,000 | 2,000 | 2,000 |
| | 自 | 四輪貨物(自) | | | | | | |
| | | "(営) | | 2,500 | 2,500 | 2,500 | 2,500 | 2,500 |
| | 車 | 四輪乗用(自) | | | | | | |
| | | "(営) | | 4,500 | 4,500 | 4,500 | 4,500 | 4,500 |
| | 税 | 農耕作業用 | | 1,000 | 月割廃止1,000 | 1,000 | 1,000 | 1,000 |
| 小型特殊(その他) | | | 3,000 | 3,000 | 3,000 | 3,000 | 3,000 | |
| | 二輪の小型 | | 2,500 | 2,500 | 2,500 | 2,500 | 2,500 | |
| 市たばこ消費税 | | | $\frac{18.1}{100}$ | $\frac{18.1}{100}$ | $\frac{18.1}{100}$ | $\frac{18.1}{100}$ | $\frac{18.1}{100}$ | |
| 電気ガス税 | 電気税 | | $\frac{7}{100}$ | $\frac{7}{100}$ | $\frac{7}{100}$ | $\frac{7}{100}$ | $\frac{7}{100}$ | |
| | ガス税 | | | | | | | |
| 鉱産税 | | 標準税率 | | $\frac{1}{100}$ | $\frac{1}{100}$ | $\frac{1}{100}$ | $\frac{1}{100}$ | |
| 特別土地保有税 | 土地に対して課するもの | | - | - | - | - | - | |
| | 土地の取得に対して課するもの | | - | - | - | - | - | |
| 都市計画税 | | | - | - | - | - | - | |

| 税 目 | | 年 度 | | 47 | 48 | 49 | 50 | 51 |
|---------------|--------------------|-------------------|--------------------|------------------------|--------------------------|-----------------------|--------------------------|---|
| | | 均等割 | 県市 | 100 | 100 | 100 | 100 | 300 |
| 市 | 個人 | 均等割 | 県市 | 400 | 400 | 400 | 400 | 1,200 |
| | | | 所得割 | 標準税率 | 同左 | 同左 (税法改正) | 同左 | 同左 |
| 民 | 法 | 均等割 | | 1号4,000円 2号2,000円 | 同左 | 同左 | 同左 | 51.4.1以後に終了 する事業年度から 1号24,000円 2号12,000円 3号7,200円 |
| | | | 人 | 税割 | | <u>10.7</u> 100 | <u>10.7</u> 100 | 49.5.1以後に終了 する事業年度から |
| | 標準税率 | <u>9.1</u> 100 | | | <u>9.1</u> 100 | <u>14.5</u> 100 | <u>12.1</u> 100 | <u>12.1</u> 100 |
| 固 定 資 産 税 | 標準税率 | | <u>1.6</u> 100 | <u>1.6</u> 100 | <u>1.6</u> 100 | <u>1.6</u> 100 | <u>1.6</u> 100 | <u>1.6</u> 100 |
| | | | <u>1.4</u> 100 | <u>1.4</u> 100 | <u>1.4</u> 100 | <u>1.4</u> 100 | <u>1.4</u> 100 | <u>1.4</u> 100 |
| 軽 自 動 車 税 | 原付 | 50CC | 500 | 500 | 500 | 500 | 650 | |
| | | 90CC | 800 | 800 | 800 | 800 | 1,000 | |
| | | 125CC | 1,000 | 1,000 | 1,000 | 1,000 | 1,300 | |
| | 自 軽 | 二輪 | 1,500 | 1,500 | 1,500 | 1,500 | 月割廃止 2,000 | |
| | | 三輪 | 2,000 | 2,000 | 2,000 | 2,000 | " 2,600 | |
| | 自 動 車 | 四輪貨物(自) | | | | | 3,300 | |
| | | "(営) | 2,500 | 2,500 | 2,500 | 2,500 | 2,900 | |
| | | 四輪乗用(自) | | | | | 5,900 | |
| | | "(営) | 4,500 | 4,500 | 4,500 | 4,500 | 5,200 | |
| | 農 耕 作 業 用 | 農 耕 作 業 用 | 1,000 | 1,000 | 1,000 | 1,000 | 1,300 | |
| 小型特殊(その他) | | 3,000 | 3,000 | 3,000 | 3,000 | 3,900 | | |
| 二輪の小型 | | 2,500 | 2,500 | 2,500 | 2,500 | 3,300 | | |
| 市 た ば こ 消 費 税 | | | <u>18.1</u> 100 | <u>18.1</u> 100 | <u>18.1</u> 100 | <u>18.1</u> 100 | <u>18.1</u> 100 | |
| 電 気 ガ ス 税 | 電気税 | <u>7</u> 100 | <u>7</u> 100 | 10月 <u>6</u> より 100 | 50年 <u>5</u> 1月より 100 | <u>5</u> 100 | <u>5</u> 100 | |
| | ガス税 | | | 10月 <u>3</u> より 100 | 50年 <u>4</u> 1月より 100 | 6月 <u>3</u> より 100 | 52年 <u>2</u> 1月より 100 | |
| 鋳 産 税 | 標準税率 | | <u>1.1</u> 100 | <u>1.1</u> 100 | <u>1.1</u> 100 | <u>1.1</u> 100 | <u>1.1</u> 100 | |
| | | | <u>1</u> 100 | <u>1</u> 100 | <u>1</u> 100 | <u>1</u> 100 | <u>1</u> 100 | |
| 特別土地 保有税 | 土地に対して 課するもの | - | - | <u>1.4</u> 100 | <u>1.4</u> 100 | <u>1.4</u> 100 | <u>1.4</u> 100 | |
| | 土地の取得に 対して課するもの | - | - | <u>3</u> 100 | <u>3</u> 100 | <u>3</u> 100 | <u>3</u> 100 | |
| 都 市 計 画 税 | | | - | - | - | - | - | |

| 52 | 53 | 54 | 55 | 56 |
|--|---|--------------------|----------------------------|--------------------------------|
| 300 1,200 | 300 1,200 | 300 1,200 | 500 1,500 | 500 1,500 |
| 同左 | 同左 | 同左 | 同左 (税法改正) | 同左 |
| 52.4.1以後に終了 する事業年度から 1号80,000円 2号24,000円 3号 8,000円 | 53.4.1以後に終了する 事業年度から 1号800,000円 4号24,000円 2号400,000円 5号 8,000円 3号 80,000円 | 同左 | 同左 | 同左 |
| <u>14.5</u> 100 | <u>14.5</u> 100 | <u>14.5</u> 100 | <u>14.5</u> 100 | 7月31日 まで <u>14.5</u> 100 |
| <u>12.1</u> 100 | <u>12.1</u> 100 | <u>12.1</u> 100 | <u>12.1</u> 100 | 8月1日 以降 <u>12.1</u> 100 |
| <u>1.6</u> 100 | <u>1.6</u> 100 | <u>1.6</u> 100 | <u>1.6</u> 100 | <u>1.6</u> 100 |
| <u>1.4</u> 100 | <u>1.4</u> 100 | <u>1.4</u> 100 | <u>1.4</u> 100 | <u>1.4</u> 100 |
| 650 | 650 | 700 | 700 | 700 |
| 1,000 | 1,000 | 1,000 | 1,100 | 1,100 |
| 1,300 | 1,300 | 1,300 | 1,450 | 1,450 |
| 2,000 | 2,000 | 2,000 | 2,200 | 2,200 |
| 2,600 | 2,600 | 2,600 | 2,850 | 2,850 |
| 3,300 | 3,300 | 3,300 | 3,650 | 月割廃止 3,650 |
| 2,900 | 2,900 | 2,900 | 2,900 | " 2,900 |
| 5,900 | 5,900 | 5,900 | 6,500 | " 6,500 |
| 5,200 | 5,200 | 5,200 | 5,200 | " 5,200 |
| 1,300 | 1,300 | 1,300 | 1,450 | 1,450 |
| 3,900 | 3,900 | 3,900 | 4,300 | 月割廃止 4,300 |
| 3,300 | 3,300 | 3,300 | 3,650 | " 3,650 |
| <u>18.1</u> 100 | <u>18.1</u> 100 | <u>18.1</u> 100 | <u>18.1</u> 100 | <u>18.1</u> 100 |
| <u>5</u> 100 | <u>5</u> 100 | <u>5</u> 100 | <u>5</u> 100 | <u>5</u> 100 |
| <u>2</u> 100 | <u>2</u> 100 | <u>2</u> 100 | <u>2</u> 100 | <u>2</u> 100 |
| <u>1.1</u> 100 | <u>1.1</u> 100 | <u>1.1</u> 100 | <u>1.1</u> 100 | <u>1.1</u> 100 |
| <u>1</u> 100 | <u>1</u> 100 | <u>1</u> 100 | <u>1</u> 100 | <u>1</u> 100 |
| <u>1.4</u> 100 | <u>1.4</u> 100 | <u>1.4</u> 100 | <u>1.4</u> 100 | <u>1.4</u> 100 |
| <u>3</u> 100 | <u>3</u> 100 | <u>3</u> 100 | <u>3</u> 100 | <u>3</u> 100 |
| - | - | - | <u>0.05</u> 100 | <u>0.1</u> 100 |
| | | | 制限 税率 <u>0.3</u> 100 | <u>0.3</u> 100 |

| 税目 | | 年度 | | 57 | 58 | 59 |
|-------------|----------------|-------|--------------------------|--|---|---|
| | | 個人 | 均等割 | 500 1,500 | 500 1,500 | 500 1,500 |
| 市 民 税 | 個人 | 均等割 | 県市 | | | |
| | | 所得割 | 県市 | 標準税率 | 同左 | 同左 |
| | 法人 | 均等割 | | 1号800,000円 2号400,000円 3号80,000円 4号24,000円 5号8,000円 | 58.4.1以後に終了する 事業年度から 1号1,200,000円 4号60,000円 2号700,000円 5号48,000円 3号160,000円 6号16,000円 | 59.4.1以後に終了する 事業年度から 1号3,000,000円 4号150,000円 2号1,750,000円 5号120,000円 3号400,000円 6号40,000円 |
| | | 税割 | 標準税率 | 14.7 100 12.3 100 | 14.7 100 12.3 100 | 14.7 100 12.3 100 |
| | 固定資産税 | | 標準税率 | 1.6 100 1.4 100 | 1.6 100 1.4 100 | 1.6 100 1.4 100 |
| | 軽自動車税 | 原付 | 50CC | 700 | 700 | 1,000 |
| | | | 90CC | 1,100 | 1,100 | 1,200 |
| | | | 125CC | 1,450 | 1,450 | 1,600 |
| | | 自動車 | 二輪 | 2,200 | 2,200 | 2,400 |
| | | | 三輪 | 2,850 | 2,850 | 3,100 |
| 四輪貨物(自) | | | 3,650 | 3,650 | 4,000 | |
| 〃(営) | | | 2,900 | 2,900 | 3,000 | |
| 四輪乗用(自) | | | 6,500 | 6,500 | 7,200 | |
| 〃(営) | | | 5,200 | 5,200 | 5,500 | |
| 農耕作業用 | | | 1,450 | 1,450 | 1,600 | |
| 小型特殊(その他) | | 4,300 | 4,300 | 4,700 | | |
| 二輪の小型 | | 3,650 | 3,650 | 4,000 | | |
| 市たばこ消費税 | | | 18.1 100 | 18.1 100 | 18.1 100 | |
| 電気ガス税 | 電気税 | | 5 100 | 5 100 | 5 100 | |
| | ガス税 | | 2 100 | 2 100 | 2 100 | |
| 鉱産税 | | 標準税率 | 1.1 100 1 100 | 1.1 100 1 100 | 1.1 100 1 100 | |
| 特別土地保有税 | 土地に対して課するもの | | 1.4 100 | 1.4 100 | 1.4 100 | |
| | 土地の取得に対して課するもの | | 3 100 | 3 100 | 3 100 | |
| 都市計画税 | | 制限税率 | 0.1 100 0.3 100 | 0.1 100 0.3 100 | 0.1 100 0.3 100 | |

| 60 | 61 | 62 | 63 | 元 |
|--|--|---|---|--|
| 700円 | 700 | 700 | 700 | 700 |
| 2,000円 | 2,000 | 2,000 | 2,000 | 2,000 |
| 同左 | 同左 | 同左 | 同左 | 同左 |
| 59.4.1以後に終了 する事業年度から 1号3,000,000円 2号1,750,000円 3号 400,000円 4号 150,000円 5号 120,000円 6号 40,000円 | 同左 | 同左 | 同左 | 同左 |
| <u>14.7</u> 100 | <u>14.7</u> 100 | <u>14.7</u> 100 | <u>14.7</u> 100 | <u>14.7</u> 100 |
| <u>12.3</u> 100 | <u>12.3</u> 100 | <u>12.3</u> 100 | <u>12.3</u> 100 | <u>12.3</u> 100 |
| <u>1.6</u> 100 | <u>1.6</u> 100 | <u>1.6</u> 100 | <u>1.6</u> 100 | <u>1.6</u> 100 |
| <u>1.4</u> 100 | <u>1.4</u> 100 | <u>1.4</u> 100 | <u>1.4</u> 100 | <u>1.4</u> 100 |
| 1,000円 | 1,000 | 1,000 | 1,000 | 1,000 |
| 1,200 | 1,200 | 1,200 | 1,200 | 1,200 |
| 1,600 | 1,600 | 1,600 | 1,600 | 1,600 |
| 2,500 | 2,500 | 2,500 | 2,500 | 2,500 |
| 2,400 | 2,400 | 2,400 | 2,400 | 2,400 |
| 3,100 | 3,100 | 3,100 | 3,100 | 3,100 |
| 4,000 | 4,000 | 4,000 | 4,000 | 4,000 |
| 3,000 | 3,000 | 3,000 | 3,000 | 3,000 |
| 7,200 | 7,200 | 7,200 | 7,200 | 7,200 |
| 5,500 | 5,500 | 5,500 | 5,500 | 5,500 |
| 1,600 | 1,600 | 1,600 | 1,600 | 1,600 |
| 4,700 | 4,700 | 4,700 | 4,700 | 4,700 |
| 4,000 | 4,000 | 4,000 | 4,000 | 4,000 |
| <u>18.1</u> 100 | 従価割 <u>14.3</u> 100 従量割(4月まで)5月以降特例 <u>350</u> <u>640</u> 1,100 1,000 | 従価割 <u>14.3</u> 100 従量割 特例 <u>640</u> 1,000 | 従価割 <u>14.3</u> 100 従量割 特例 <u>640</u> 1,000 | 3月まで <u>14.3</u> 100 従量割 特例 <u>640</u> 1,000 4月から <u>1.997</u> 従量割 1,000 " 旧3級品 948 1,000 |
| <u>5</u> 100 | <u>5</u> 100 | <u>5</u> 100 | <u>5</u> 100 | 平成元年 4月1日廃止 |
| <u>2</u> 100 | <u>2</u> 100 | <u>2</u> 100 | <u>2</u> 100 | |
| <u>1.1</u> 100 | <u>1.1</u> 100 | <u>1.1</u> 100 | <u>1.1</u> 100 | <u>1.1</u> 100 |
| <u>1</u> 100 | <u>1</u> 100 | <u>1</u> 100 | <u>1</u> 100 | <u>1</u> 100 |
| <u>1.4</u> 100 | <u>1.4</u> 100 | <u>1.4</u> 100 | <u>1.4</u> 100 | <u>1.4</u> 100 |
| <u>3</u> 100 | <u>3</u> 100 | <u>3</u> 100 | <u>3</u> 100 | <u>3</u> 100 |
| <u>0.1</u> 100 | <u>0.1</u> 100 | <u>0.1</u> 100 | <u>0.1</u> 100 | <u>0.1</u> 100 |
| <u>0.3</u> 100 | <u>0.3</u> 100 | <u>0.3</u> 100 | <u>0.3</u> 100 | <u>0.3</u> 100 |

| 税目 | | 年度 | 2 | 3 | 4 | 5 | 6 |
|---------|-----------------|----------------------------|---|----------------------------|--|----------------------------|--|
| 市 | 個人 | 均等割 | 700 | 700 | 700 | 700 | 700 |
| | | 所得割 | 2,000 | 2,000 | 2,000 | 2,000 | 2,000 |
| 民 | 法 | 均等割 | 標準税率 | 同左 | 同左 | 同左 | 同左 |
| | | 均等割 | 1号3,000,000円 2号1,750,000円 3号 400,000円 4号 150,000円 5号 120,000円 6号 40,000円 | 同左 | 59.4.1以後に終了する 事業年度から 1号3,000千円 2号1,750千円 3号 400千円 4号 150千円 5号 120千円 6号 40千円 | 同左 | 6.4.1以後に終了する 事業年度から 1号3,000千円 7号130千円 2号1,750千円 8号120千円 3号 410千円 9号 50千円 4号 400千円 5号 160千円 6号 150千円 |
| 税 | 人 | 税割 | $\frac{14.7}{100}$ | $\frac{14.7}{100}$ | $\frac{14.7}{100}$ | $\frac{14.7}{100}$ | $\frac{14.7}{100}$ |
| | | 標準税率 | 12.3 | 12.3 | 12.3 | 12.3 | 12.3 |
| 固定資産税 | 標準税率 | 標準税率 | $\frac{1.6}{100}$ | $\frac{1.6}{100}$ | $\frac{1.6}{100}$ | $\frac{1.6}{100}$ | $\frac{1.6}{100}$ |
| | | 標準税率 | 1.4 | 1.4 | 1.4 | 1.4 | 1.4 |
| 自動車税 | 原付 | 50CC | 1,000 | 1,000 | 1,000円 | 1,000 | 1,000 |
| | | 90CC | 1,200 | 1,200 | 1,200 | 1,200 | 1,200 |
| | | 125CC | 1,600 | 1,600 | 1,600 | 1,600 | 1,600 |
| | 軽自動車 | ミニカー | 2,500 | 2,500 | 2,500 | 2,500 | 2,500 |
| | | 二輪 | 2,400 | 2,400 | 2,400 | 2,400 | 2,400 |
| | | 三輪 | 3,100 | 3,100 | 3,100 | 3,100 | 3,100 |
| | | 四輪貨物(自) | 4,000 | 4,000 | 4,000 | 4,000 | 4,000 |
| | | "(営) | 3,000 | 3,000 | 3,000 | 3,000 | 3,000 |
| | | 四輪乗用(自) | 7,200 | 7,200 | 7,200 | 7,200 | 7,200 |
| | 自動車 | "(営) | 5,500 | 5,500 | 5,500 | 5,500 | 5,500 |
| | | 農耕作業用 | 1,600 | 1,600 | 1,600 | 1,600 | 1,600 |
| | | 小型特殊(その他) | 4,700 | 4,700 | 4,700 | 4,700 | 4,700 |
| 二輪の小型 | 4,000 | 4,000 | 4,000 | 4,000 | 4,000 | | |
| 市たばこ税 | 従量割 | $\frac{1.997}{1,000}$ | 従量割 $\frac{1.997}{1,000}$ | 従量割 $\frac{1.997}{1,000}$ | 従量割 $\frac{1.997}{1,000}$ | 従量割 $\frac{1.997}{1,000}$ | |
| | ※63年度までは市たばこ消費税 | " 旧3級品 $\frac{948}{1,000}$ | " 旧3級品 $\frac{948}{1,000}$ | " 旧3級品 $\frac{948}{1,000}$ | " 旧3級品 $\frac{948}{1,000}$ | " 旧3級品 $\frac{948}{1,000}$ | |
| 鉦産税 | 標準税率 | $\frac{1.1}{100}$ | $\frac{1.1}{100}$ | $\frac{1.1}{100}$ | $\frac{1.1}{100}$ | $\frac{1.1}{100}$ | |
| | 標準税率 | 1 | 1 | 1 | 1 | 1 | |
| 特別土地保有税 | 土地に対して課するもの | 1.4 | 1.4 | 1.4 | 1.4 | 1.4 | |
| | 土地の取得に対して課するもの | $\frac{3}{100}$ | $\frac{3}{100}$ | $\frac{3}{100}$ | $\frac{3}{100}$ | $\frac{3}{100}$ | |
| 都市計画税 | 制限税率 | $\frac{0.1}{100}$ | $\frac{0.1}{100}$ | $\frac{0.1}{100}$ | $\frac{0.1}{100}$ | $\frac{0.1}{100}$ | |
| | 制限税率 | 0.3 | 0.3 | 0.3 | 0.3 | 0.3 | |

| 7 | 8 | 9 | 10 | 11 |
|---|---|---|---|--|
| 700 | 1,000 | 1,000 | 1,000 | 1,000 |
| 2,000 | 2,500 | 2,500 | 2,500 | 2,500 |
| 同左 | 同左 | 同左 | 同左 | 同左 |
| 同左 | 同左 | 同左 | 同左 | 同左 |
| <u>14.7</u> | <u>14.7</u> | <u>14.7</u> | <u>14.7</u> | <u>14.7</u> |
| 100 | 100 | 100 | 100 | 100 |
| <u>12.3</u> | <u>12.3</u> | <u>12.3</u> | <u>12.3</u> | <u>12.3</u> |
| 100 | 100 | 100 | 100 | 100 |
| <u>1.6</u> | <u>1.6</u> | <u>1.6</u> | <u>1.6</u> | <u>1.6</u> |
| 100 | 100 | 100 | 100 | 100 |
| <u>1.4</u> | <u>1.4</u> | <u>1.4</u> | <u>1.4</u> | <u>1.4</u> |
| 100 | 100 | 100 | 100 | 100 |
| 1,000 | 1,000 | 1,000 | 1,000 | 1,000 |
| 1,200 | 1,200 | 1,200 | 1,200 | 1,200 |
| 1,600 | 1,600 | 1,600 | 1,600 | 1,600 |
| 2,500 | 2,500 | 2,500 | 2,500 | 2,500 |
| 2,400 | 2,400 | 2,400 | 2,400 | 2,400 |
| 3,100 | 3,100 | 3,100 | 3,100 | 3,100 |
| 4,000 | 4,000 | 4,000 | 4,000 | 4,000 |
| 3,000 | 3,000 | 3,000 | 3,000 | 3,000 |
| 7,200 | 7,200 | 7,200 | 7,200 | 7,200 |
| 5,500 | 5,500 | 5,500 | 5,500 | 5,500 |
| 1,600 | 1,600 | 1,600 | 1,600 | 1,600 |
| 4,700 | 4,700 | 4,700 | 4,700 | 4,700 |
| 4,000 | 4,000 | 4,000 | 4,000 | 4,000 |
| 従量割 1,997 1,000 " 旧3級品 <u>948</u> 1,000 | 従量割 1,997 1,000 " 旧3級品 <u>948</u> 1,000 | 従量割 2,434 1,000 " 旧3級品 <u>1,155</u> 1,000 | 従量割 2,434 1,000 " 旧3級品 <u>1,155</u> 1,000 | 4月まで 2,434 従量割 1,000 " 旧3級品 <u>1,155</u> 1,000 5月から 2,668 従量割 1,000 " 旧3級品 <u>1,266</u> 1,000 |
| <u>1.1</u> | <u>1.1</u> | <u>1.1</u> | 平成10年 4月1日廃止 | |
| 100 | 100 | 100 | | |
| <u>1</u> | <u>1</u> | <u>1</u> | | |
| 100 | 100 | 100 | | |
| <u>1.4</u> | <u>1.4</u> | <u>1.4</u> | <u>1.4</u> | <u>1.4</u> |
| 100 | 100 | 100 | 100 | 100 |
| <u>3</u> | <u>3</u> | <u>3</u> | <u>3</u> | <u>3</u> |
| 100 | 100 | 100 | 100 | 100 |
| <u>0.1</u> | <u>0.1</u> | <u>0.1</u> | <u>0.1</u> | <u>0.1</u> |
| 100 | 100 | 100 | 100 | 100 |
| <u>0.3</u> | <u>0.3</u> | <u>0.3</u> | <u>0.3</u> | <u>0.3</u> |
| 100 | 100 | 100 | 100 | 100 |

| 税目 | | 年度 | | 12 | 13 | 14 | 15 |
|---------|----------------|----------------|--------------------|--|-------------------------|-------------------------|-------------|
| 市 | 個人 | 均等割 | 県 | 1,000 | 1,000 | 1,000 | 1,000 |
| | | | 市 | 2,500 | 2,500 | 2,500 | 2,500 |
| 市民 | 個人 | 所得割 | 県 | 標準税率 | | | |
| | | | 市 | 同左 | | | |
| 税人 | 法人 | 均等割 | | 1号3,000千円 7号130千円 2号1,750千円 8号120千円 3号 410千円 9号 50千円 4号 400千円 5号 160千円 6号 150千円 | 同左 | 同左 | 同左 |
| | | 税割 | | 14.7 100 | 14.7 100 | 14.7 100 | 14.7 100 |
| 固定資産税 | 標準税率 | | 1.6 100 | 1.6 100 | 1.6 100 | 1.6 100 | |
| | | | 1.4 100 | 1.4 100 | 1.4 100 | 1.4 100 | |
| 自動車税 | 軽自動車 | 原付 | 50CC | 1,000 | 1,000 | 1,000 | 1,000 |
| | | | 90CC | 1,200 | 1,200 | 1,200 | 1,200 |
| | | | 125CC | 1,600 | 1,600 | 1,600 | 1,600 |
| | | | ミニカー | 2,500 | 2,500 | 2,500 | 2,500 |
| | 自動車 | 二輪 | | 2,400 | 2,400 | 2,400 | 2,400 |
| | | | | 3,100 | 3,100 | 3,100 | 3,100 |
| | | 四輪貨物 | (自) | 4,000 | 4,000 | 4,000 | 4,000 |
| | | | (営) | 3,000 | 3,000 | 3,000 | 3,000 |
| | | 四輪乗用 | (自) | 7,200 | 7,200 | 7,200 | 7,200 |
| | | | (営) | 5,500 | 5,500 | 5,500 | 5,500 |
| | | | 農耕作業用 | 1,600 | 1,600 | 1,600 | 1,600 |
| | | | 小型特殊(その他) | 4,700 | 4,700 | 4,700 | 4,700 |
| | 二輪の小型 | 4,000 | 4,000 | 4,000 | 4,000 | | |
| 市たばこ税 | 従量割 | 2.668 1,000 | 従量割 2.668 1,000 | 従量割 2.668 1,000 | 6月まで 2.668 従量割 1,000 | 7月から 2.977 従量割 1,000 | |
| | " | 旧3級品 1.266 | " 旧3級品 1.266 | " 旧3級品 1.266 | " 旧3級品 1.266 | " 旧3級品 1.412 | |
| 特別土地保有税 | 土地に対して課するもの | 1.4 100 | 1.4 100 | 1.4 100 | 平成15年度から新たな課税は停止 | | |
| | 土地の取得に対して課するもの | 3 100 | 3 100 | 3 100 | | | |
| 都市計画税 | 制限税率 | 0.1 100 | 0.1 100 | 0.1 100 | 0.1 100 | | |
| | | 0.3 100 | 0.3 100 | 0.3 100 | 0.3 100 | | |
| 入湯税 | 標準税率 | - | - | - | - | | |

| 16 | 17 | 18 | 19 | 20 |
|--|--|--|--|---|
| 1,000 | 1,000 | 1,000 | 1,000 | 1,500 |
| 3,000 | 3,000 | 3,000 | 3,000 | 3,000 |
| 同左 | 同左 | 同左 | 同左 | 同左 |
| 同左 | 同左 | 同左 | 同左 | H20.4.1以降に開始する 事業年度から 1号 50千円 6号 400千円 2号 120千円 7号 410千円 3号 130千円 8号1,750千円 4号 150千円 9号3,000千円 5号 160千円 |
| <u>14.7</u> 100 | <u>14.7</u> 100 | <u>14.7</u> 100 | <u>14.7</u> 100 | <u>14.7</u> 100 |
| <u>12.3</u> 100 | <u>12.3</u> 100 | <u>12.3</u> 100 | <u>12.3</u> 100 | <u>12.3</u> 100 |
| <u>1.6</u> 100 | <u>1.6</u> 100 | <u>1.6</u> 100 | <u>1.6</u> 100 | <u>1.6</u> 100 |
| <u>1.4</u> 100 | <u>1.4</u> 100 | <u>1.4</u> 100 | <u>1.4</u> 100 | <u>1.4</u> 100 |
| 1,000 | 1,000 | 1,000 | 1,000 | 1,000 |
| 1,200 | 1,200 | 1,200 | 1,200 | 1,200 |
| 1,600 | 1,600 | 1,600 | 1,600 | 1,600 |
| 2,500 | 2,500 | 2,500 | 2,500 | 2,500 |
| 2,400 | 2,400 | 2,400 | 2,400 | 2,400 |
| 3,100 | 3,100 | 3,100 | 3,100 | 3,100 |
| 4,000 | 4,000 | 4,000 | 4,000 | 4,000 |
| 3,000 | 3,000 | 3,000 | 3,000 | 3,000 |
| 7,200 | 7,200 | 7,200 | 7,200 | 7,200 |
| 5,500 | 5,500 | 5,500 | 5,500 | 5,500 |
| 1,600 | 1,600 | 1,600 | 1,600 | 1,600 |
| 4,700 | 4,700 | 4,700 | 4,700 | 4,700 |
| 4,000 | 4,000 | 4,000 | 4,000 | 4,000 |
| 従量割 2,977 1,000 " 旧3級品 1,412 1,000 | 従量割 2,977 1,000 " 旧3級品 1,412 1,000 | 6月まで 2,977 7月から 3,298 従量割 1,000 従量割 1,000 " 旧3級品 1,412 1,564 1,000 1,000 | 従量割 3,298 1,000 " 旧3級品 1,564 1,000 | 従量割 3,298 1,000 " 旧3級品 1,564 1,000 |
| - | - | - | - | - |
| <u>0.1</u> 100 | <u>0.1</u> 100 | <u>0.1</u> 100 | <u>0.1</u> 100 | <u>0.1</u> 100 |
| <u>0.3</u> 100 | <u>0.3</u> 100 | <u>0.3</u> 100 | <u>0.3</u> 100 | <u>0.3</u> 100 |
| - | - | 宿泊あり 1人1泊につき 150 宿泊なし 1人1日につき 70 1人1日につき 150 | 宿泊あり 1人1泊につき 150 宿泊なし 1人1日につき 70 1人1日につき 150 | 宿泊あり 1人1泊につき 150 宿泊なし 1人1日につき 1人1日につき 150 |

| 税目 | | 年度 | | 21 | 22 | 23 | | | | | | |
|-------|-------|-------|-------|---|-------------------------------------|-------------------------------------|-------------------------------------|---------------------|---------|-------|-------|-------|
| 市 | 個人 | 均等割 | 県 | 1,500 | 1,500 | 1,500 | | | | | | |
| | | | 市 | 3,000 | 3,000 | 3,000 | | | | | | |
| 民 | 法 | 所得割 | 県 | 標準税率 | 同左 | 同左 | | | | | | |
| | | | 市 | | | | | | | | | |
| 税 | 人 | 均等割 | | H21.3.1以降に終了する 事業年度から 1号 50千円 6号 480千円 2号 144千円 7号 492千円 3号 156千円 8号 2,100千円 4号 180千円 9号 3,600千円 5号 192千円 | | 同左 | | | | | | |
| | | 税割 | | <u>14.7</u> 100 | <u>14.7</u> 100 | <u>14.7</u> 100 | | | | | | |
| 固 | 定 | 資 | 産 | 税 | | | | | | | | |
| | | | | | 標準税率 | <u>1.6</u> 100 | <u>1.6</u> 100 | <u>1.6</u> 100 | | | | |
| 軽 | 自 | 動 | 車 | 税 | | | | | | | | |
| | | | | | 標準税率 | <u>1.4</u> 100 | <u>1.4</u> 100 | <u>1.4</u> 100 | | | | |
| 市 | た | ば | こ | 税 | 原 | 50CC | 1,200 | 1,200 | 1,200 | | | |
| | | | | | | 90CC | 1,400 | 1,400 | 1,400 | | | |
| | | | | | | 125CC | 1,900 | 1,900 | 1,900 | | | |
| | | | | | 付 | ミニカー | 3,000 | 3,000 | 3,000 | | | |
| | | | | | 自 | 動 | 車 | 税 | 二輪 | 2,800 | 2,800 | 2,800 |
| | | | | | | | | | 三輪 | 3,700 | 3,700 | 3,700 |
| | | | | | | | | | 四輪貨物(自) | 4,800 | 4,800 | 4,800 |
| | | | | | | | | | "(営) | 3,600 | 3,600 | 3,600 |
| | | | | | | | | | 四輪乗用(自) | 8,600 | 8,600 | 8,600 |
| | | | | | | | | | "(営) | 6,600 | 6,600 | 6,600 |
| | | | | | 農耕作業用 | 1,900 | 1,900 | 1,900 | | | | |
| | | | | | 小型特殊(その他) | 5,600 | 5,600 | 5,600 | | | | |
| 二輪の小型 | 4,800 | 4,800 | 4,800 | | | | | | | | | |
| 市 | た | ば | こ | 税 | 従量割 | 3,298 | 9月まで 3,298 10月から 4,618 | 従量割 | 4,618 | | | |
| | | | | | " | 旧3級品 | 1,000 | 従量割 1,000 従量割 1,000 | " | 旧3級品 | 1,000 | |
| | | | | | | 1,564 | 1,564 | 2,190 | 2,190 | | | |
| | | 1,000 | 1,000 | 1,000 | 1,000 | | | | | | | |
| 都 | 市 | 計 | 画 | 税 | | <u>0.1</u> 100 | <u>0.1</u> 100 | <u>0.1</u> 100 | | | | |
| | | | | | 制限税率 | <u>0.3</u> 100 | <u>0.3</u> 100 | <u>0.3</u> 100 | | | | |
| 入 | 湯 | 税 | 標準税率 | | 宿泊あり 1人1泊につき 150 宿泊なし 1人1日につき 70 | 宿泊あり 1人1泊につき 150 宿泊なし 1人1日につき 70 | 宿泊あり 1人1泊につき 150 宿泊なし 1人1日につき 70 | | | | | |
| | | | | | 1人1日につき 150 | 1人1日につき 150 | 1人1日につき 150 | | | | | |

| 24 | 25 | 26 | 27 |
|---|--|--|---|
| 1,500 | 1,500 | 2,000 | 2,000 |
| 3,000 | 3,000 | 3,500 | 3,500 |
| 同左 | 同左 | 同左 | 同左 |
| H21.3.1以降に終了する 事業年度から 1号 50千円 6号 480千円 2号 144千円 7号 492千円 3号 156千円 8号2,100千円 4号 180千円 9号3,600千円 5号 192千円 | 同左 | 同左 | 同左 |
| <u>14.7</u> 100 | <u>14.7</u> 100 | <u>9月30日</u> 14.7 100 | <u>12.1</u> 100 |
| <u>12.3</u> 100 | <u>12.3</u> 100 | <u>10月1日</u> 以降 12.3 100 | <u>9.7</u> 100 |
| <u>1.6</u> 100 | <u>1.6</u> 100 | <u>1.6</u> 100 | <u>1.6</u> 100 |
| <u>1.4</u> 100 | <u>1.4</u> 100 | <u>1.4</u> 100 | <u>1.4</u> 100 |
| 1,000 | 1,000 | 1,000 | 1,000 |
| 1,200 | 1,200 | 1,200 | 1,200 |
| 1,600 | 1,600 | 1,600 | 1,600 |
| 2,500 | 2,500 | 2,500 | 2,500 |
| 2,400 | 2,400 | 2,400 | 2,400 |
| 3,100 | 3,100 | 3,100 | 3,100 27.4.1初年登録 3,900 |
| 4,000 | 4,000 | 4,000 | 4,000 27.4.1初年登録 5,000 |
| 3,000 | 3,000 | 3,000 | 3,000 27.4.1初年登録 3,800 |
| 7,200 | 7,200 | 7,200 | 7,200 27.4.1初年登録 10,800 |
| 5,500 | 5,500 | 5,500 | 5,500 27.4.1初年登録 6,900 |
| 1,600 | 1,600 | 1,600 | 1,600 |
| 4,700 | 4,700 | 4,700 | 4,700 |
| 4,000 | 4,000 | 4,000 | 4,000 |
| 従量割 4,618 1,000 " 旧3級品 2,190 1,000 | 3月まで 4,618 従量割 1,000 " 旧3級品 2,190 1,000 | 4月から 5,262 従量割 1,000 " 旧3級品 2,495 1,000 | 従量割 5,262 1,000 " 旧3級品 2,495 1,000 |
| <u>0.1</u> 100 | <u>0.1</u> 100 | <u>0.1</u> 100 | <u>0.1</u> 100 |
| <u>0.3</u> 100 | <u>0.3</u> 100 | <u>0.3</u> 100 | <u>0.3</u> 100 |
| 宿泊あり 1人1泊につき 150 宿泊なし 1人1日につき 70 | 宿泊あり 1人1泊につき 150 宿泊なし 1人1日につき 70 | 宿泊あり 1人1泊につき 150 宿泊なし 1人1日につき 70 | 宿泊あり 1人1泊につき 150 宿泊なし 1人1日につき 70 |
| 1人1日につき 150 | 1人1日につき 150 | 1人1日につき 150 | 1人1日につき 150 |

| 税目 | | 年度 | | 28 | 29 | | | | |
|-------|-----------|--------------------------|------------|----------------|--------------------------|----------------|----------------|----------------|----------------|
| 市 | 個人 | 均等割 | 県 | 2,000 | 2,000 | | | | |
| | | | 市 | 3,500 | 3,500 | | | | |
| 市民 | 法人 | 所得割 | 県 | 標準税率 | | | | | |
| | | | 市 | 標準税率 | | | | | |
| 税人 | 均等割 | H21.3.1以降に終了する 事業年度から | | | H21.3.1以降に終了する 事業年度から | | | | |
| | | 1号 50千円 | 6号 480千円 | 1号 50千円 | 6号 480千円 | 2号 144千円 | 7号 492千円 | | |
| | | 2号 144千円 | 7号 492千円 | 3号 156千円 | 8号 2,100千円 | 3号 156千円 | 8号 2,100千円 | | |
| | | 3号 156千円 | 8号 2,100千円 | 4号 180千円 | 9号 3,600千円 | 4号 180千円 | 9号 3,600千円 | | |
| | | 4号 180千円 | 9号 3,600千円 | 5号 192千円 | 5号 192千円 | | | | |
| | | 5号 192千円 | | | | | | | |
| | 税割 | | | 12.1 | 12.1 | | | | |
| | 標準税率 | | | 100 | 100 | | | | |
| | | | | 9.7 | 9.7 | | | | |
| | | | | 100 | 100 | | | | |
| 固定資産税 | | | | 1.6 | 1.6 | | | | |
| | 標準税率 | | | 100 | 100 | | | | |
| | | | | 1.4 | 1.4 | | | | |
| | | | | 100 | 100 | | | | |
| 軽自動車税 | 原付 | 50CC | | 2,000 | 2,000 | | | | |
| | | 90CC | | 2,000 | 2,000 | | | | |
| | | 125CC | | 2,400 | 2,400 | | | | |
| | | ミニカー | | 3,700 | 3,700 | | | | |
| | 自動車 | 二輪 | | | 3,600 | 3,600 | | | |
| | | | 初年登録 | 27.3.31前 3,100 | 27.4.1後 3,900 | 13年超 4,600 | 27.3.31前 3,100 | 27.4.1後 3,900 | 13年超 4,600 |
| | | | | (1) 1,000 | (2) 2,000 | (3) 3,000 | (1) 1,000 | (2) 2,000 | (3) 3,000 |
| | | 三輪 | 初年登録 | 27.3.31前 4,000 | 27.4.1後 5,000 | 13年超 6,000 | 27.3.31前 4,000 | 27.4.1後 5,000 | 13年超 6,000 |
| | | | 四輪貨物(自) | (1) 1,300 | (2) 2,500 | (3) 3,800 | (1) 1,300 | (2) 2,500 | (3) 3,800 |
| | | | 初年登録 | 27.3.31前 3,000 | 27.4.1後 3,800 | 13年超 4,500 | 27.3.31前 3,000 | 27.4.1後 3,800 | 13年超 4,500 |
| | | 自 | 四輪乗用(自) | (1) 1,000 | (2) 1,900 | (3) 2,900 | (1) 1,000 | (2) 1,900 | (3) 2,900 |
| | | | | 初年登録 | 27.3.31前 7,200 | 27.4.1後 10,800 | 13年超 12,900 | 27.3.31前 7,200 | 27.4.1後 10,800 |
| | | | 四輪乗用(営) | (1) 2,700 | (2) 5,400 | (3) 8,100 | (1) 2,700 | (2) 5,400 | (3) 8,100 |
| | | | | 初年登録 | 27.3.31前 5,500 | 27.4.1後 6,900 | 13年超 8,200 | 27.3.31前 5,500 | 27.4.1後 6,900 |
| | (1) 1,800 | (2) 3,500 | (3) 5,200 | (1) 1,800 | (2) 3,500 | (3) 5,200 | | | |
| | 農耕作業用 | | 2,400 | 2,400 | | | | | |
| | 小型特殊(その他) | | 5,900 | 5,900 | | | | | |
| | 二輪の小型 | | 6,000 | 6,000 | | | | | |
| 市たばこ税 | 従量割 | | 5,262 | 5,262 | | | | | |
| | " | 旧3級品 | 1,000 | 1,000 | | | | | |
| | | | 2,925 | 3,355 | | | | | |
| | | | 1,000 | 1,000 | | | | | |
| 都市計画税 | | | 0.1 | 0.1 | | | | | |
| | 制限税率 | | 100 | 100 | | | | | |
| | | | 0.3 | 0.3 | | | | | |
| | | | 100 | 100 | | | | | |
| 入湯税 | | 宿泊あり 1人1泊につき 150 | 150 | 150 | | | | | |
| | 標準税率 | 宿泊なし 1人1日につき 70 | 70 | 70 | | | | | |
| | | 1人1日につき 150 | 150 | 150 | | | | | |

※軽自動車税三輪以上の税率(1)(2)(3)について
(1) 初年登録が27年度中の電気・天然ガス自動車
(2) 初年登録が27年度中のガソリン車で乗用H32燃費基準+20%達成、貨物H27燃費基準+35%達成
(3) 初年登録が27年度中のガソリン車で乗用H32燃費基準達成、貨物H27燃費基準+15%達成

※軽自動車税三輪以上の税率(1)(2)(3)について
(1) 初年登録が28年度中の電気・天然ガス自動車
(2) 初年登録が28年度中のガソリン車で乗用H32燃費基準+20%達成、貨物H27燃費基準+35%達成
(3) 初年登録が28年度中のガソリン車で乗用H32燃費基準達成、貨物H27燃費基準+15%達成

| 税目 | | 年度 | 30 | 元 |
|-------|----|---------|---|---|
| 市 | 個人 | 均等割 | 2,000 | 2,000 |
| | | 所得割 | 3,500 | 3,500 |
| 民 | 法 | 均等割 | H21.3.1以降に終了する 事業年度から 1号 50千円 6号 480千円 2号 144千円 7号 492千円 3号 156千円 8号 2,100千円 4号 180千円 9号 3,600千円 5号 192千円 | H21.3.1以降に終了する 事業年度から 1号 50千円 6号 480千円 2号 144千円 7号 492千円 3号 156千円 8号 2,100千円 4号 180千円 9号 3,600千円 5号 192千円 |
| | | 税割 | 12.1 100 | 12.1 100 |
| 税 | 人 | 標準税率 | 9.7 100 | R元.10.1以降 に開始する事 業年度から 8.4 100 |
| | | 標準税率 | 9.7 100 | 6.0 100 |
| 固定資産税 | | 標準税率 | 1.6 100 | 1.6 100 |
| 軽自動車税 | | 原付 | 50CC 2,000 90CC 2,000 125CC 2,400 ミニカー 3,700 | 2,000 2,000 2,400 3,700 |
| 自動車税 | | 二輪 | 3,600 | 3,600 |
| | | 三輪 | 初年登録 27.3.31前 3,100 27.4.1後 3,900 13年超 4,600 (1) 1,000 (2) 2,000 (3) 3,000 | 27.3.31前 3,100 27.4.1後 3,900 13年超 4,600 (1) 1,000 (2) 2,000 (3) 3,000 |
| | | 四輪貨物(自) | 初年登録 27.3.31前 4,000 27.4.1後 5,000 13年超 6,000 (1) 1,300 (2) 2,500 (3) 3,800 | 27.3.31前 4,000 27.4.1後 5,000 13年超 6,000 (1) 1,300 (2) 2,500 (3) 3,800 |
| | | 四輪乗用(自) | 初年登録 27.3.31前 3,000 27.4.1後 3,800 13年超 4,500 (1) 1,000 (2) 1,900 (3) 2,900 | 27.3.31前 3,000 27.4.1後 3,800 13年超 4,500 (1) 1,000 (2) 1,900 (3) 2,900 |
| | | 四輪乗用(営) | 初年登録 27.3.31前 7,200 27.4.1後 10,800 13年超 12,900 (1) 2,700 (2) 5,400 (3) 8,100 | 27.3.31前 7,200 27.4.1後 10,800 13年超 12,900 (1) 2,700 (2) 5,400 (3) 8,100 |
| | | 二輪の小型 | 6,000 | 6,000 |
| 市 | | たばこ税 | 従量割 5.262 (H30.9. 5.692 (H30.10. 1,000 30まで) 1,000 1から) 旧3級品 4,000 (H30.4. 5.692 (R元.10. 1,000 1から) 1,000 1から) | 従量割 5.692 (H30.10. 1,000 1から) 旧3級品 4,000 (H30.4. 5.692 (R元.10. 1,000 1から) 1,000 1から) 旧3級品については、R元.10.1から 一般品と同額 |
| 都市計画税 | | 制限税率 | 0.1 100 | 0.1 100 |
| 入湯税 | | 標準税率 | 宿泊あり 1人1泊につき 150 宿泊なし 1人1日につき 70 1人1日につき 150 | 宿泊あり 1人1泊につき 150 宿泊なし 1人1日につき 70 1人1日につき 150 |

※軽自動車税三輪以上の税率(1)(2)(3)について
(1) 初年登録が29年度中の電気・天然ガス自動車
(2) 初年登録が29年度中のガソリン車で乗用H32燃費基準
+30%達成、貨物H27燃費基準+35%達成
(3) 初年登録が29年度中のガソリン車で乗用H32燃費基準
達成+10%達成、貨物H27燃費基準+15%達成

※軽自動車税三輪以上の税率(1)(2)(3)について
(1) 初年登録が30年度中の電気・天然ガス自動車
(2) 初年登録が30年度中のガソリン車で乗用H32燃費基準
+30%達成、貨物H27燃費基準+35%達成
(3) 初年登録が30年度中のガソリン車で乗用H32燃費基準
達成+10%達成、貨物H27燃費基準+15%達成

※軽自動車税に環境性能割が新設されたことに伴い、
従来の軽自動車税が軽自動車税種別割と環境性能割に
区分される。(R元.10.1~)

| 税目 | | 年度 | | 2 | 3 | | | | |
|----------------|-----------|-----------|--|---|---|---|----------------|---------------|------------|
| 市 | 個人 | 均等割 | 県 | 2,000 | 2,000 | | | | |
| | | | 市 | 3,500 | 3,500 | | | | |
| 民 | 法 | 所得割 | 県 | 標準税率 | | | | | |
| | | | 市 | 標準税率 | | | | | |
| 税 | 人 | 均等割 | | H21.3.1以降に終了する 事業年度から | | | | | |
| | | | | 1号 50千円 6号 480千円 2号 144千円 7号 492千円 3号 156千円 8号 2,100千円 4号 180千円 9号 3,600千円 5号 192千円 | 1号 50千円 6号 480千円 2号 144千円 7号 492千円 3号 156千円 8号 2,100千円 4号 180千円 9号 3,600千円 5号 192千円 | | | | |
| | | 税割 | | 8.4 100 | 8.4 100 | | | | |
| | | 標準税率 | | 6.0 100 | 6.0 100 | | | | |
| 固定資産税 | | | | 1.6 100 | 1.6 100 | | | | |
| | | | | 1.4 100 | 1.4 100 | | | | |
| 軽自動車税 (種別割) | 付 | 原 | 50CC | 2,000 | | | 2,000 | | |
| | | | 90CC | 2,000 | | | 2,000 | | |
| | | | 125CC | 2,400 | | | 2,400 | | |
| | | | ミニカー | 3,700 | | | 3,700 | | |
| | 自 | 二輪 | | 3,600 | | | 3,600 | | |
| | | | 初年登録 | 27.3.31前 3,100 | 27.4.1後 3,900 | 13年超 4,600 | 27.3.31前 3,100 | 27.4.1後 3,900 | 13年超 4,600 |
| | | | | (1) 1,000 | (2) 2,000 | (3) 3,000 | (1) 1,000 | (2) 2,000 | (3) 3,000 |
| | | 三輪 | 初年登録 | 27.3.31前 4,000 | 27.4.1後 5,000 | 13年超 6,000 | 27.3.31前 4,000 | 27.4.1後 5,000 | 13年超 6,000 |
| | | | | (1) 1,300 | (2) 2,500 | (3) 3,800 | (1) 1,300 | (2) 2,500 | (3) 3,800 |
| | | 四輪貨物(自) | 初年登録 | 27.3.31前 3,000 | 27.4.1後 3,800 | 13年超 4,500 | 27.3.31前 3,000 | 27.4.1後 3,800 | 13年超 4,500 |
| | | (1) 1,000 | (2) 1,900 | (3) 2,900 | (1) 1,000 | (2) 1,900 | (3) 2,900 | | |
| | 四輪乗用(自) | 初年登録 | 27.3.31前 7,200 | 27.4.1後 10,800 | 13年超 12,900 | 27.3.31前 7,200 | 27.4.1後 10,800 | 13年超 12,900 | |
| | | (1) 2,700 | (2) 5,400 | (3) 8,100 | (1) 2,700 | (2) 5,400 | (3) 8,100 | | |
| | 四輪乗用(営) | 初年登録 | 27.3.31前 5,500 | 27.4.1後 6,900 | 13年超 8,200 | 27.3.31前 5,500 | 27.4.1後 6,900 | 13年超 8,200 | |
| | | (1) 1,800 | (2) 3,500 | (3) 5,200 | (1) 1,800 | (2) 3,500 | (3) 5,200 | | |
| | 農耕作業用 | | 2,400 | | | 2,400 | | | |
| | 小型特殊(その他) | | 5,900 | | | 5,900 | | | |
| | 二輪の小型 | | 6,000 | | | 6,000 | | | |
| 軽自動車税(環境性能割) | | | 【新車の場合】 取得価格×環境性能割の税率(0~2%) 【中古車の場合】 課税標準基準額×残価率×環境性能割の税率(0~2%) ※R3.3.31までに取得した自家用乗用車は、税率が1%軽減 | | | 【新車の場合】 取得価格×環境性能割の税率(0~2%) 【中古車の場合】 課税標準基準額×残価率×環境性能割の税率(0~2%) ※R3.12.31までに取得した自家用乗用車は、税率が1%軽減 | | | |
| 市たばこ税 | | | R2.10.1~ 従量割 5.692 1,000 6.122 1,000 | | | R3.10.1~ 従量割 6.122 1,000 6.552 1,000 | | | |
| 都市計画税 | 制限税率 | | 0.1 100 | | | 0.1 100 | | | |
| | | | 0.3 100 | | | 0.3 100 | | | |
| 入湯税 | 標準税率 | | 宿泊あり 1人1泊につき 150 宿泊なし 1人1日につき 70 1人1日につき 150 | | | 宿泊あり 1人1泊につき 150 宿泊なし 1人1日につき 70 1人1日につき 150 | | | |

※軽自動車税三輪以上の税率(1)(2)(3)について
(1) 初年登録が元年度中の電気・天然ガス自動車
(2) 初年登録が元年度中のガソリン車で乗用R2燃費基準
+30%達成、貨物H27燃費基準+35%達成
(3) 初年登録が元年度中のガソリン車で乗用R2燃費基準
達成+10%達成、貨物H27燃費基準+15%達成

※軽自動車税三輪以上の税率(1)(2)(3)について
(1) 初年登録が元年度中の電気・天然ガス自動車
(2) 初年登録が元年度中のガソリン車で乗用R2燃費基準
+30%達成、貨物H27燃費基準+35%達成
(3) 初年登録が元年度中のガソリン車で乗用R2燃費基準
達成+10%達成、貨物H27燃費基準+15%達成

| 税目 | | 年度 | 4 | | | |
|----------------|------|---|---|----------------|---------------|------------|
| 市 | 個人 | 均等割 | 2,000 | | | |
| | | 所得割 | 3,500 | | | |
| 民 | 法 | 均等割 | H21.3.1以降に終了する 事業年度から 1号 50千円 6号 480千円 2号 144千円 7号 492千円 3号 156千円 8号 2,100千円 4号 180千円 9号 3,600千円 5号 192千円 | | | |
| | | 税割 | 8.4 100 | | | |
| 税 | 人 | 標準税率 | 6.0 100 | | | |
| | | 標準税率 | 1.6 100 | | | |
| 固定資産税 | | 標準税率 | 1.4 100 | | | |
| 軽自動車税 (種別割) | 原付 | 50CC | 2,000 | | | |
| | | 90CC | 2,000 | | | |
| | | 125CC | 2,400 | | | |
| | | ミニカー | 3,700 | | | |
| | 自動車 | 二輪 | 3,600 | | | |
| | | 三輪 | 初年登録 | 27.3.31前 3,100 | 27.4.1後 3,900 | 13年超 4,600 |
| | | | (1) | 1,000 | (2) 2,000 | (3) 3,000 |
| | | 四輪貨物(自) | 初年登録 | 27.3.31前 4,000 | 27.4.1後 5,000 | 13年超 6,000 |
| | | | (1) | 1,300 | (2) 2,500 | (3) 3,800 |
| | | "(営) | 初年登録 | 27.3.31前 3,000 | 27.4.1後 3,800 | 13年超 4,500 |
| | (1) | 1,000 | (2) 1,900 | (3) 2,900 | | |
| 四輪乗用(自) | 初年登録 | 27.3.31前 7,200 | 27.4.1後 10,800 | 13年超 12,900 | | |
| | (1) | 2,700 | (2) 5,400 | (3) 8,100 | | |
| "(営) | 初年登録 | 27.3.31前 5,500 | 27.4.1後 6,900 | 13年超 8,200 | | |
| | (1) | 1,800 | (2) 3,500 | (3) 5,200 | | |
| 農耕作業用 | | 2,400 | | | | |
| 小型特殊(その他) | | 5,900 | | | | |
| 二輪の小型 | | 6,000 | | | | |
| 軽自動車税(環境性能割) | | 【新車の場合】 取得価格×環境性能割の税率(0~2%) 【中古車の場合】 課税標準基準額×残価率×環境性能割の税率(0~2%) ※R3.12.31までに取得した自家用乗用車は、税率が1%軽減 | | | | |
| 市たばこ税 | | 従量割 | 6,552 1,000 | | | |
| 都市計画税 | | 制限税率 | 0.1 100 0.3 100 | | | |
| 入湯税 | | 標準税率 | 宿泊あり 1人1泊につき 150 宿泊なし 1人1日につき 70 1人1日につき 150 | | | |

※軽自動車税三輪以上の税率(1)(2)(3)について

- (1) 初年登録が元年度中の電気・天然ガス自動車
- (2) 初年登録が元年度中のガソリン車で乗用R2燃費基準+30%達成、貨物H27燃費基準+35%達成
- (3) 初年登録が元年度中のガソリン車で乗用R2燃費基準達成+10%達成、貨物H27燃費基準+15%達成

○市民税、個人所得割の税率表

| 3年度～6年度 | | 7年度～8年度 | | 9年度～10年度 | | 11年度～18年度 | | 19年度～ | |
|----------------------|--------|----------------------|--------|----------------------|--------|----------------------|--------|-------|-------|
| 区 分 | 税 率 | 区 分 | 税 率 | 区 分 | 税 率 | 区 分 | 税 率 | 区 分 | 税 率 |
| 160万円以下 | 3/100 | 200万円以下 | 3/100 | 200万円以下 | 3/100 | 200万円以下 | 3/100 | 一 律 | 6/100 |
| 160万円を超え ～550万円以下 | 8/100 | 200万円を超え ～700万円以下 | 8/100 | 200万円を超え ～700万円以下 | 8/100 | 200万円を超え ～700万円以下 | 8/100 | | |
| 550万円を超える 金額 | 11/100 | 700万円を超える 金額 | 11/100 | 700万円を超える 金額 | 12/100 | 700万円を超える 金額 | 10/100 | | |

○法人市民税均等割の税率表

| 53年度～57年度 | | | 58年 度 | | | 59年度～5年度 | | | 6年度～19年度 | | |
|-----------------------|--------|-----|-----------------------|-------|-------|-----------------------|-------|-------|-----------------------|-------|-------|
| 区 分 | | 税 率 | 区 分 | | 税 率 | 区 分 | | 税 率 | 区 分 | | 税 率 |
| 資本等の金額 | 従業員数 | 千円 | 資本等の金額 | 従業員数 | 千円 | 資本等の金額 | 従業員数 | 千円 | 資本等の金額 | 従業員数 | 千円 |
| (1号) 50億円超 | 100人超 | 800 | (1号) 50億円超 | 50人超 | 1,200 | (1号) 50億円超 | 50人超 | 3,000 | (1号) 50億円超 | 50人超 | 3,000 |
| (2号) 10億円超 ～50億円以下 | 100人超 | 400 | (2号) 10億円超 ～50億円以下 | 50人超 | 700 | (2号) 10億円超 ～50億円以下 | 50人超 | 1,750 | (2号) 10億円超 ～50億円以下 | 50人超 | 1,750 |
| (3号) 10億円超 | 100人以下 | 80 | (3号) 10億円超 | 50人以下 | 160 | (3号) 10億円超 | 50人以下 | 400 | (3号) 10億円超 | 50人以下 | 410 |
| 1億円超 ～10億円以下 | 100人超 | | (3号) 1億円超 ～10億円以下 | 50人超 | | (3号) 1億円超 ～10億円以下 | 50人超 | | (4号) 1億円超 ～10億円以下 | 50人超 | 400 |
| (4号) 1億円超 ～10億円以下 | 100人以下 | 24 | (4号) 1億円超 ～10億円以下 | 50人以下 | 60 | (4号) 1億円超 ～10億円以下 | 50人以下 | 150 | (5号) 1億円超 ～10億円以下 | 50人以下 | 160 |
| 1千万円超 ～1億円以下 | — | | (4号) 1千万円超 ～1億円以下 | 50人超 | | (4号) 1千万円超 ～1億円以下 | 50人超 | | (6号) 1千万円超 ～1億円以下 | 50人超 | 150 |
| (5号) 前各号以外 | — | 8 | (5号) 1千万円超 ～1億円以下 | 50人超 | 48 | (5号) 1千万円超 ～1億円以下 | 50人以下 | 120 | (7号) 1千万円超 ～1億円以下 | 50人以下 | 130 |
| | | | (5号) 1千万円以下 | 50人以下 | | (5号) 1千万円以下 | 50人超 | | (8号) 1千万円以下 | 50人超 | 120 |
| | | | (6号) 前各号以外 | — | 16 | (6号) 前各号以外 | — | 40 | (9号) 前各号以外 | — | 50 |

| 20年 度 | | | 21年 度～ | | |
|-----------------------|-------|-------|-----------------------|-------|-------|
| 区 分 | | 税 率 | 区 分 | | 税 率 |
| 資本等の金額 | 従業員数 | 千円 | 資本等の金額 | 従業員数 | 千円 |
| (1号) 次の各号以外 | — | 50 | (1号) 次の各号以外 | — | 50 |
| (2号) 1千万円以下 | 50人超 | 120 | (2号) 1千万円以下 | 50人超 | 144 |
| (3号) 1千万円超 ～1億円以下 | 50人以下 | 130 | (3号) 1千万円超 ～1億円以下 | 50人以下 | 156 |
| (4号) 1千万円超 ～1億円以下 | 50人超 | 150 | (4号) 1千万円超 ～1億円以下 | 50人超 | 180 |
| (5号) 1億円超 ～10億円以下 | 50人以下 | 160 | (5号) 1億円超 ～10億円以下 | 50人以下 | 192 |
| (6号) 1億円超 ～10億円以下 | 50人超 | 400 | (6号) 1億円超 ～10億円以下 | 50人超 | 480 |
| (7号) 10億円超 | 50人以下 | 410 | (7号) 10億円超 | 50人以下 | 492 |
| (8号) 10億円超 ～50億円以下 | 50人超 | 1,750 | (8号) 10億円超 ～50億円以下 | 50人超 | 2,100 |
| (9号) 50億円超 | 50人超 | 3,000 | (9号) 50億円超 | 50人超 | 3,600 |

5. 税務機構一覽

| 課名 | 担当名 | 課長 | 副課長 | 主査 | 職員 | 再任用 | 計 | 事務分掌 |
|-----|-------|----|-----|----|----|-----|----|---|
| 税務課 | 市民税 | 1 | 1 | 2 | 6 | 2 | 1 | 1. 市税（国民健康保険税を除く。）に関する事 2. 固定資産の評価に関する事 3. 国有資産等所在市町村交付金に関する事 4. 市税に係る諸証明に関する事 |
| | 諸税 | | | 1 | 3 | 1 | | |
| | 土地 | | | 1 | 4 | | | |
| | 家屋 | | | 1 | 4 | 1 | | |
| | 家屋・償却 | | | 1 | 2 | | | |
| | 計 | | | 1 | 1 | 5 | | |
| 納税課 | 徴収第一 | 1 | | 1 | 5 | 1 | 1 | 1. 市税及び後期高齢者医療保険料並びにこれらに付帯する督促手数料及び延滞金の徴収に関する事 2. 市税及び後期高齢者医療保険料の過誤納金の還付及び充當に関する事 3. 市税及び後期高齢者医療保険料の納入の督促に関する事 4. 市税及び後期高齢者医療保険料の滞納処分及びその執行停止に関する事 5. 市税及び後期高齢者医療保険料の不納欠損処分に関する事 6. 徴収の囑託及び受託に関する事 |
| | 徴収第二 | | | 1 | 5 | 1 | | |
| | 整理 | | | 1 | 2 | | | |
| | 収納管理 | | | 1 | 2 | | | |
| | 計 | | | 1 | | 4 | | |
| 総計 | | 2 | 1 | 9 | 33 | 6 | 51 | |

基準日 令和4年8月1日

主査欄 ■■■■■ は副課長兼務を表す

| | | | | | |
|-----|---|---|---|---|---|
| 市民部 | 市 | 民 | 生 | 活 | 課 |
| | 市 | 民 | | | 課 |
| | 保 | 險 | 年 | 金 | 課 |
| | 税 | | 務 | | 課 |
| | 納 | | 税 | | 課 |