

# 大牟田市市民意識調査結果報告書

令和5年3月

大牟田市



# 目次

I	調査の概要及び回答者特性	1
1	調査の概要	1
2	回答者特性	3
II	調査結果	5
1	大牟田市における暮らしについて	5
(1)	住みやすさ (問1)	5
(2)	大牟田市に住んで良かったこと (問2)	7
(3)	大牟田市に住んでいて困ること (問3)	10
(4)	大牟田市が自慢できるもの (問4)	13
(5)	大牟田市に不足しているもの (問4)	15
(6)	定住意向 (問5)	17
(7)	定住意向理由	19
2	大牟田市のまちづくりについて (問6)	20
(1)	満足度	23
(2)	重要度	26
(3)	満足度と重要度からみる大牟田市のまちづくりの評価	29
(4)	施策別満足度	34
(5)	施策別重要度	41
(6)	これからのまちづくりに向けて、 重点的に取り組むべきこと (問7)	48
3	大牟田市の今後の取り組みについて	50
(1)	新型コロナウイルス感染症や自然災害の多発に対する意見 (問8)	50
(2)	将来像についてのキャッチフレーズ等についての意見 (問9)	51
(3)	大牟田市の現状や将来についての意見 (問10)	53
III	参考資料 (調査票)	54



# I 調査の概要及び回答者特性

## 1 調査の概要

### (1) 調査の目的

市民の生活や市政に対する意識、意向等を調査し、現行の総合計画に掲げる施策の市民の評価等を把握するとともに、次期総合計画の策定における市民参画の一環として、今後のまちづくりの方向性や施策を検討するため市民意識調査を実施しました。

### (2) 調査の対象と抽出方法

住民基本台帳から無作為抽出した 18 歳以上の市民 2,000 人  
(令和 4 年 8 月 1 日の住民基本台帳データを利用し、無作為抽出)

### (3) 調査方法

郵送法(郵送による配布・回収)と web による回収を併用

### (4) 調査期間

令和 4 年 9 月 20 日～10 月 14 日

### (5) 回収状況

配布数 2,000 票

有効回収数 898 票(うち郵送による回答 756 票、web 回答 142 票)

有効回答率 44.9%

	度数	%
郵送による回答	756	84.2
webによる回答	142	15.8
合計	898	100.0

### (6) 調査結果利用上の留意事項

- ・ 単数回答の集計については、設問ごとに無回答の項目を設けて、これを含めた全体の基数(標本数)を 100%としています。なお、回答率は小数点以下第 2 位を四捨五入しているため、数表、図表に示す回答率の合計は必ずしも 100%にならない場合があります。
- ・ 2 つ以上の回答を要する(複数回答)質問の集計については、項目別に、基数(標本数)に対するその項目を選んだ回答者の割合としています。従って、数表、図表に示す各項目の回答率の合計は 100%を超える場合があります。
- ・ 数表、図表、文中に示す n は、回答率算出上の基数(標本数)です。  
 $n = \text{該当数 (その質問を回答しなくてよい人を除いた数)}$
- ・ n は満 18 歳以上の市民(母集団 N)から無作為抽出した標本であることを示しています。
- ・ 数表、図表に示す選択肢はスペースの関係で文言を短縮して表記している場合があります。文中の選択肢(変数)の表記は「 」で行い、選択肢のうち、2 つ以上のものを合計して表す場合は『 』としています。

- ・ 複数の選択肢を合計して表している比率については、選択肢の基数（標本数）の合計をもとに算出しているため、選択肢個々の回答率の合計とは、必ずしも同じにならない場合があります。
- ・ 属性別の分析において、サンプル数（標本数 30 件以下）が少ないものについては、分析コメントを割愛しています。
- ・ 文中で「複数回答」と特に断りがない場合は、単数回答です。
- ・ 今回得られた 898 件の信頼度 95%での最大のサンプリング誤差（E）3.3 となっており、この誤差の値を基準に有意な差が認められるか否かを判断し文章化しています。

今回の調査のように悉皆調査ではなく、住民基本台帳のデータから無作為抽出（等確率抽出）したサンプル数（ $n$  人）の調査でパーセント（ $p$ ）が得られたとき、サンプルでのパーセント（ $p$ ）のサンプリング誤差（ $E$ ）は以下の式で求めます。

$$E = 1.96 \sqrt{p(100 - P)/n}$$

今回の調査では予め各設問に対して、ある選択肢が何パーセントになるかという仮説は立てていないことから、各選択肢のパーセントは 50.0%、それ以外の選択肢のパーセントも 50.0% として計算した（分散を最大化し、出現率を 1 : 1 とする）結果、サンプリング誤差（ $E$ ）は 3.3 となりました。

$$E = 1.96 \sqrt{50 \times 50/898}$$

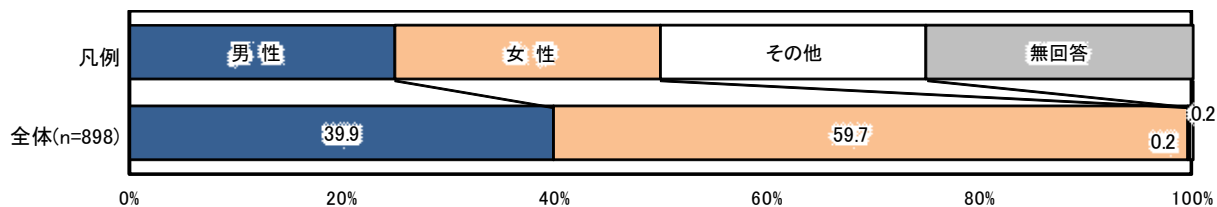
$$= 3.3$$

従って、母集団（ $N$ ）の比率  $P$  は、 $P - E$  より大きくて、 $P + E$  より小さいと、95%の信頼度で言える。つまり、母集団のパーセント（ $P$ ）は、サンプルのパーセント（ $p$ ）を中心としサンプリング誤差（ $E$ ）の範囲内にあると 95%の確からしきで言えると表現できます。例えば、今回の調査結果で「男性」の構成比は 39.9%となっていますが、母集団での構成比は 39.9%を中心に、36.6%から 43.2%の範囲内にあると 95%の確からしきで言えることとなります。

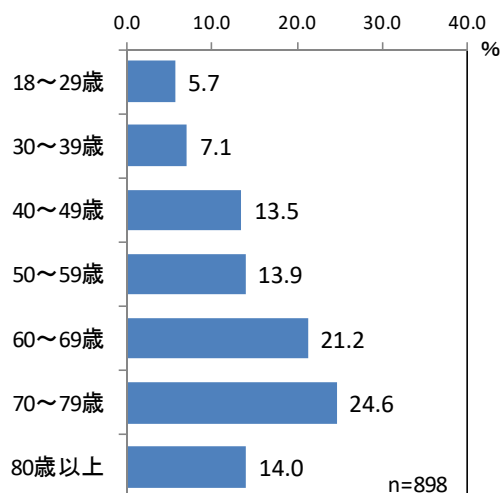
## 2 回答者特性

回答者の特性は以下の通りです。

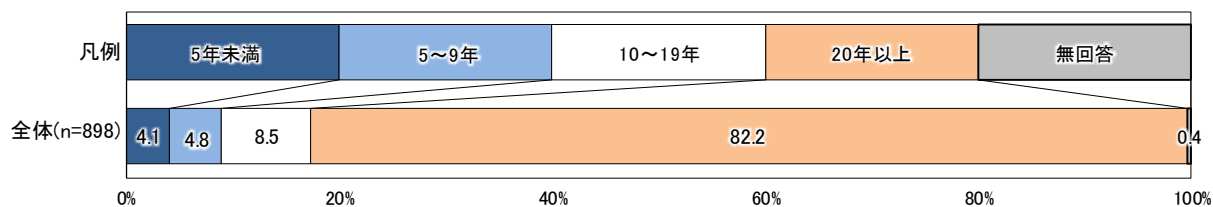
### (1) 性別



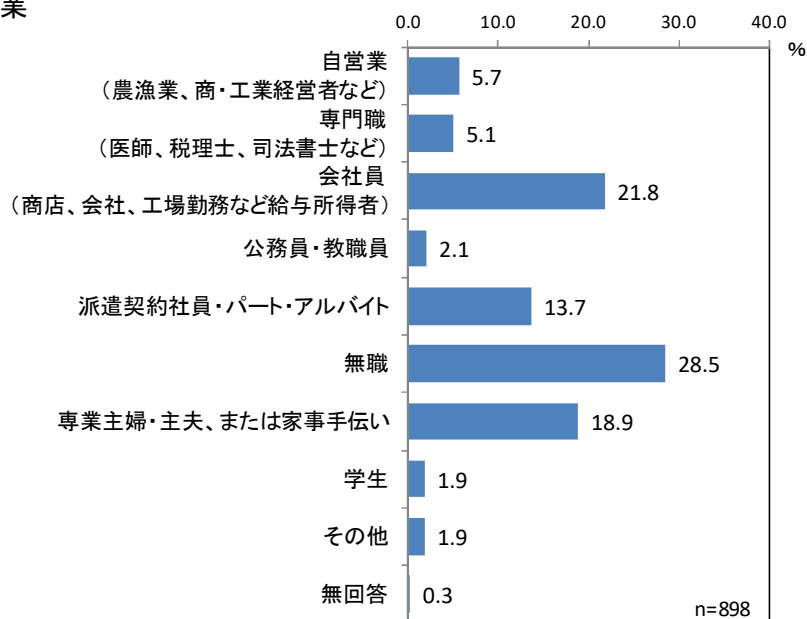
### (2) 年齢



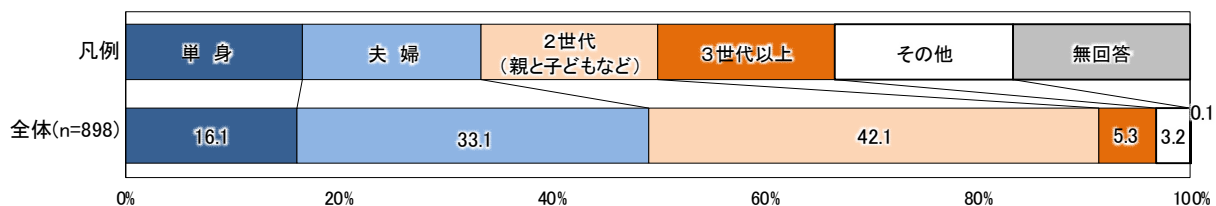
### (3) 居住年数



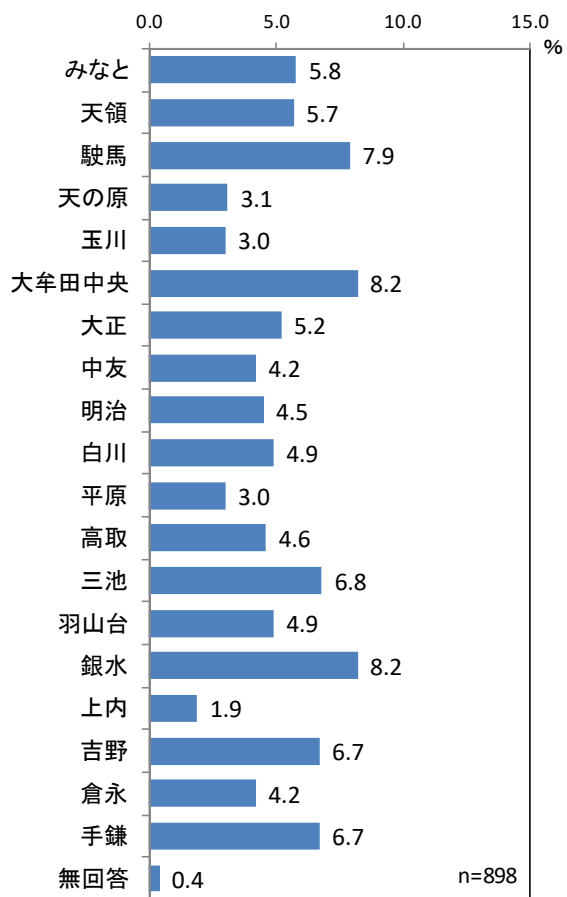
### (4) 職業



(5) 家族構成



(6) 居住小学校区





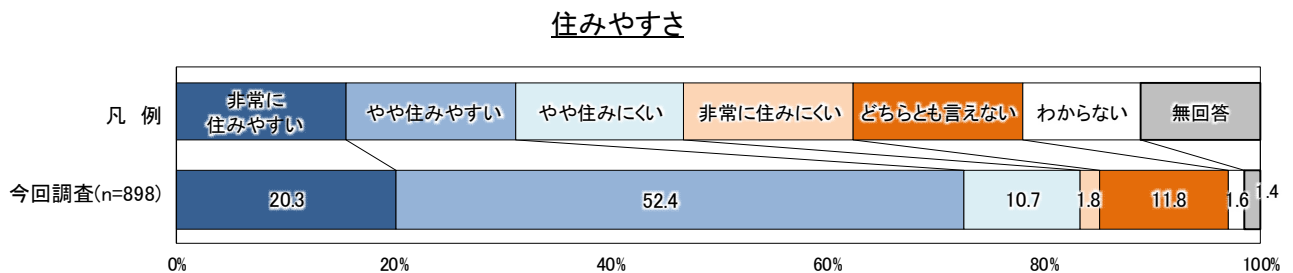
## Ⅱ 調査結果

### 1 大牟田市における暮らしについて

#### (1) 住みやすさ(問1)

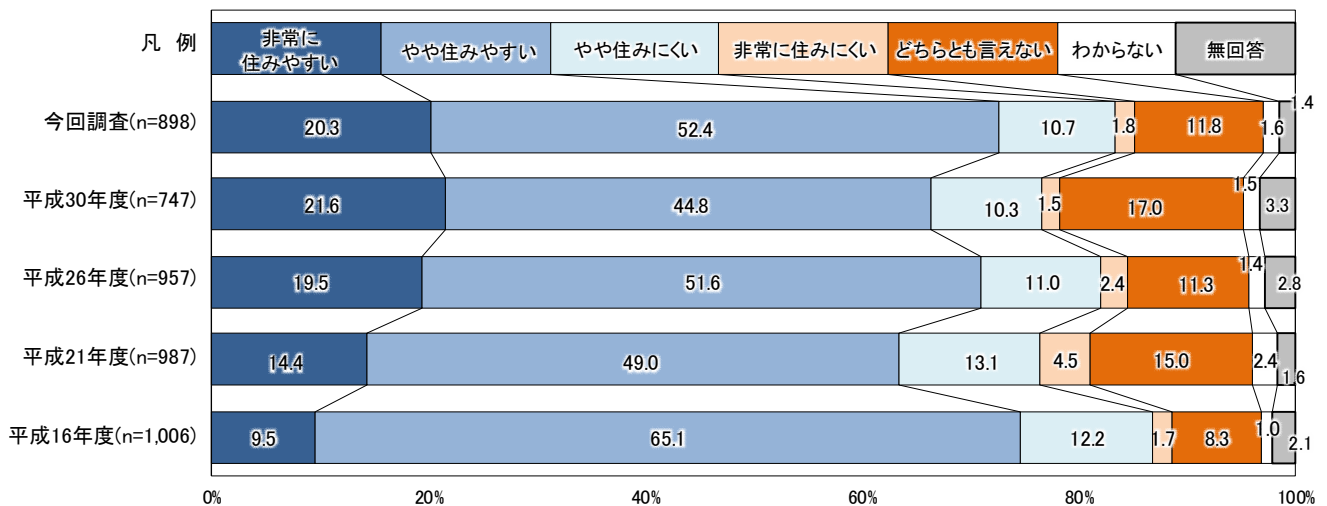
問1 大牟田市は住みやすいところだと思いますか。(○印は1つ)

『住みやすい』は72.7%（「非常に住みやすい」20.3%+「やや住みやすい」52.4%）



大牟田の住みやすさをみると、「非常に住みやすい」が20.3%、「やや住みやすい」が52.4%であり、これらを合計した『住みやすい』は72.7%となっています。一方、「やや住みにくい」は10.7%、「非常に住みにくい」は1.8%であり、『住みにくい』は12.5%となっています。

#### 住みやすさ(経年比較)

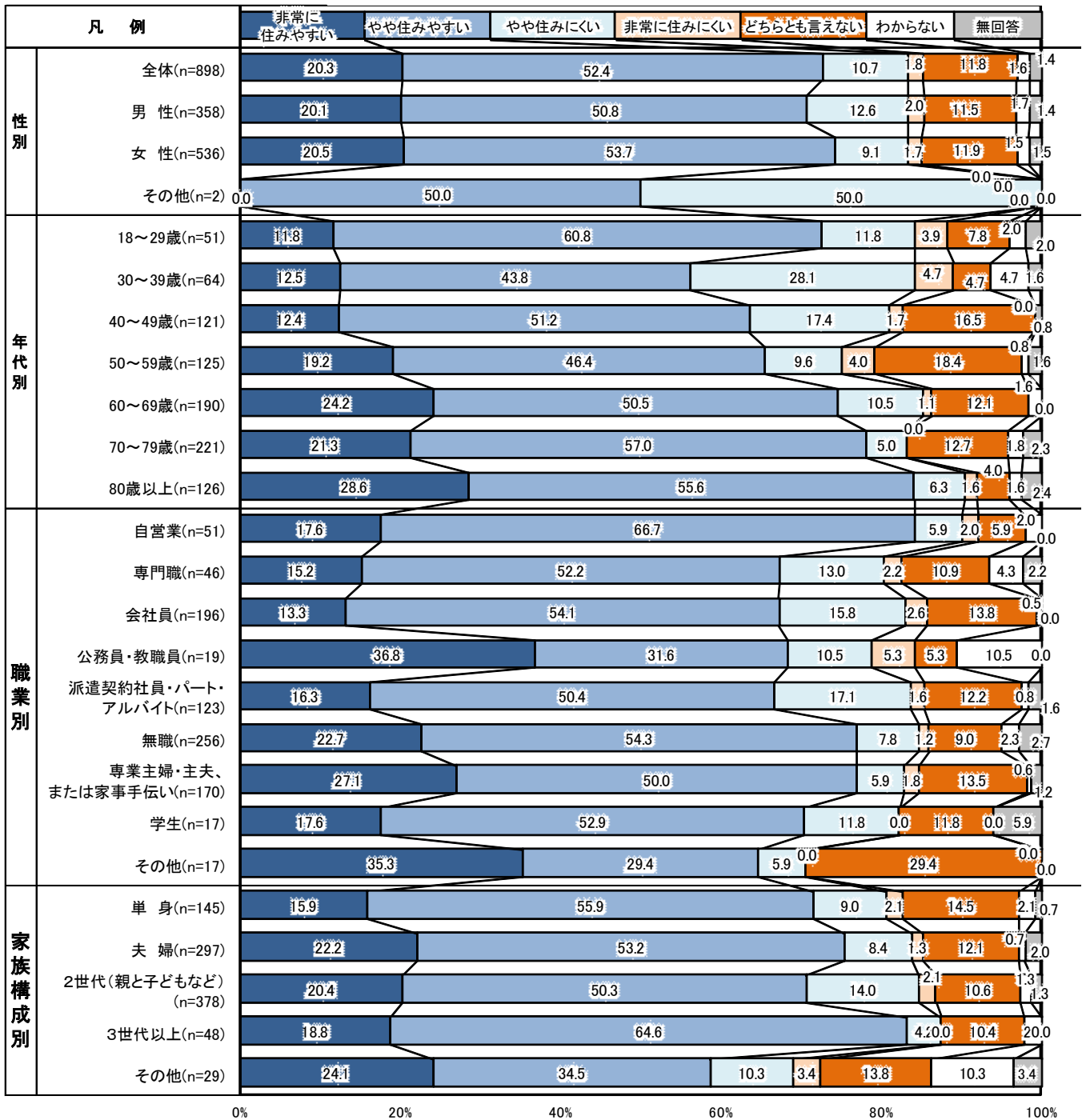


#### 【経年比較】

経年比較でみると、「非常に住みやすい」と「やや住みやすい」を合計した『住みやすい』は、平成16年度から平成21年度にかけて減少しているものの、その後は増加傾向にあり、今回調査では平成30年度と比べ6.3ポイント増加しており、平成21年度以降最も大きい値となっています。

一方、「やや住みにくい」と「非常に住みにくい」を合計した『住みにくい』は、ほぼ横ばいとなっています。

住みやすさ(性別、年代別、職業別、家族構成別)



【性別】

性別でみると、男女とも全体結果とほぼ同様の傾向を示しています。

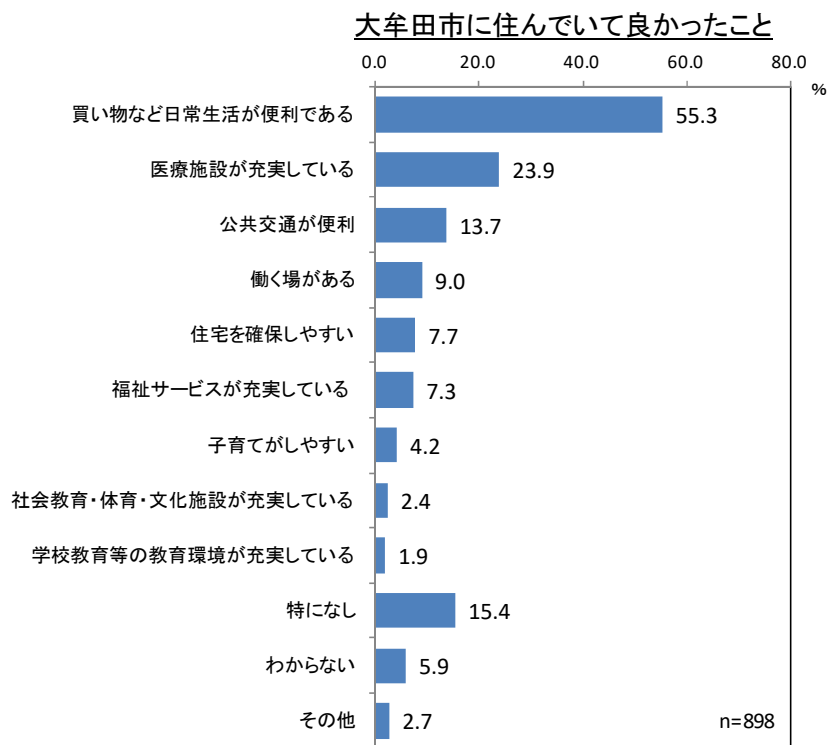
【年代別】

年代別でみると、29歳以下を除くと年齢層が高いほど「非常に住みやすい」と「やや住みやすい」とを合計した『住みやすい』の割合が高く、70~79歳で78.3%、80歳以上で84.2%を占めています。一方で、29歳以下の年齢層も『住みやすい』の割合が72.6%と高く、30~39歳、40~49歳、50~59歳よりも高くなっています。

(2) 大牟田市に住んでいて良かったこと(問2)

問2. 大牟田市に住んでいて良かったと思うことは何ですか。(○印は2つ以内)

大牟田市に住んでいて良かったこと  
 買い物など日常生活が便利である・・・55.3%  
 医療施設が充実している・・・23.9%



大牟田市に住んでいて良かったと思うことをみると、「買い物など日常生活が便利である」(55.3%)が最も多く、次いで「医療施設が充実している」(23.9%)、「公共交通が便利」(13.7%)となっています。

参考:トップ3時系列

年度	良かったこと	割合 (%)
令和4年度	買い物など日常生活が便利である	55.3%
	医療施設が充実している	23.9%
	公共交通が便利	13.7%
平成30年度	買い物など日常生活が便利である	51.1%
	医療施設に恵まれている	23.3%
	公共交通が充実している	8.0%
平成26年度	買い物など日常生活が便利である	53.5%
	医療施設に恵まれている	24.7%
	働く場所がある	8.0%
平成21年度	買い物など日常生活が便利である	51.4%
	医療施設に恵まれている	29.4%
	良い住宅に恵まれている(住めそう)	11.1%
平成16年度	買い物など日常生活が便利である	58.3%
	医療施設に恵まれている	29.9%
	良い住宅に恵まれている(住めそう)	14.0%

大牟田市に住んでいて良かったこと(性別、年代別、職業別、家族構成別、小学校区別)

	合計	働く場がある	買い物など日常生活が便利である	福祉サービスが充実している	医療施設が充実している	社会教育・体育・文化施設が充実している	住宅を確保しやすい	学校教育等の教育環境が充実している	子育てがしやすい	公共交通が便利	特になし	わからない	その他	無回答
全体	898	9.0	55.3	7.3	23.9	2.4	7.7	1.9	4.2	13.7	15.4	5.9	2.7	1.0
<b>■性別</b>														
男性	358	10.3	51.7	8.7	24.3	2.8	7.0	2.0	3.9	15.4	15.9	4.2	2.8	1.4
女性	536	8.2	57.8	6.5	23.7	2.2	8.2	1.9	4.5	12.7	14.9	6.9	2.6	0.7
その他	2	0.0	100.0	0.0	50.0	0.0	0.0	0.0	0.0	0.0	0.0	0.0	0.0	0.0
<b>■年代別</b>														
18～29歳	51	9.8	49.0	9.8	11.8	3.9	5.9	3.9	3.9	15.7	17.6	3.9	0.0	0.0
30～39歳	64	10.9	45.3	3.1	12.5	1.6	9.4	1.6	9.4	17.2	17.2	9.4	4.7	0.0
40～49歳	121	9.9	50.4	5.0	10.7	5.0	7.4	1.7	5.8	10.7	24.8	8.3	2.5	0.0
50～59歳	125	14.4	57.6	4.0	17.6	0.8	12.0	2.4	7.2	15.2	17.6	7.2	1.6	0.0
60～69歳	190	11.1	62.6	8.4	19.5	0.5	6.3	1.6	4.2	10.0	14.2	4.7	4.2	0.5
70～79歳	221	6.3	56.1	7.2	38.9	1.8	7.2	1.4	2.7	14.9	10.9	4.1	3.2	1.4
80歳以上	126	3.2	53.2	12.7	34.1	5.6	6.3	2.4	0.0	15.9	11.9	6.3	0.8	4.0
<b>■職業別</b>														
自営業	51	7.8	60.8	9.8	29.4	0.0	3.9	2.0	2.0	15.7	9.8	5.9	3.9	0.0
専門職	46	17.4	54.3	4.3	15.2	0.0	13.0	0.0	6.5	8.7	13.0	13.0	2.2	0.0
会社員	196	14.3	54.6	5.6	13.3	2.0	6.6	2.0	6.1	13.8	22.4	4.6	0.5	0.0
公務員・教職員	19	5.3	47.4	5.3	10.5	10.5	15.8	5.3	10.5	15.8	15.8	5.3	5.3	0.0
派遣契約社員・パート・アルバイト	123	19.5	56.9	3.3	22.0	2.4	9.8	2.4	7.3	12.2	11.4	5.7	4.9	0.8
無職	256	2.7	52.7	11.3	32.4	3.5	6.6	1.2	1.2	14.1	13.7	5.5	4.3	2.3
専業主婦・主夫、または家事手伝い	170	2.9	60.0	5.9	28.2	1.8	8.2	2.4	3.5	15.3	14.1	6.5	1.2	1.2
学生	17	5.9	41.2	11.8	5.9	5.9	5.9	5.9	5.9	11.8	23.5	5.9	0.0	0.0
その他	17	17.6	58.8	11.8	23.5	0.0	5.9	0.0	5.9	11.8	17.6	0.0	0.0	0.0
<b>■家族構成別</b>														
単身	145	7.6	47.6	9.0	24.8	0.7	5.5	0.7	2.1	11.7	20.0	9.0	2.1	2.1
夫婦	297	6.7	62.3	6.1	27.3	3.4	8.1	0.7	3.4	15.2	10.1	3.7	4.0	1.0
2世代	378	11.4	52.9	6.9	20.4	2.1	7.4	3.4	5.8	13.5	18.8	6.6	2.4	0.5
3世代以上	48	10.4	62.5	10.4	22.9	6.3	16.7	2.1	4.2	12.5	4.2	4.2	0.0	2.1
その他	29	6.9	44.8	13.8	34.5	0.0	3.4	0.0	3.4	13.8	17.2	6.9	0.0	0.0
<b>■小学校区別</b>														
みなと	52	7.7	69.2	11.5	19.2	0.0	9.6	1.9	7.7	7.7	5.8	7.7	1.9	0.0
天領	51	13.7	60.8	11.8	21.6	0.0	0.0	2.0	0.0	9.8	19.6	5.9	3.9	0.0
駛馬	71	11.3	57.7	9.9	26.8	7.0	7.0	4.2	5.6	4.2	12.7	7.0	1.4	1.4
天の原	28	10.7	42.9	7.1	14.3	3.6	3.6	7.1	3.6	14.3	14.3	10.7	0.0	3.6
玉川	27	7.4	70.4	7.4	33.3	3.7	11.1	0.0	3.7	3.7	14.8	3.7	3.7	0.0
大牟田中央	74	8.1	45.9	5.4	32.4	8.1	10.8	0.0	4.1	27.0	10.8	5.4	4.1	0.0
大正	47	10.6	70.2	4.3	17.0	0.0	6.4	2.1	4.3	21.3	12.8	2.1	0.0	0.0
中友	38	10.5	65.8	5.3	28.9	2.6	7.9	0.0	0.0	13.2	2.6	13.2	0.0	2.6
明治	40	10.0	50.0	5.0	25.0	0.0	2.5	0.0	5.0	17.5	27.5	2.5	0.0	2.5
白川	44	4.5	70.5	2.3	13.6	0.0	4.5	4.5	0.0	15.9	11.4	2.3	0.0	0.0
平原	27	11.1	74.1	3.7	11.1	0.0	14.8	0.0	7.4	18.5	11.1	3.7	3.7	0.0
高取	41	9.8	43.9	9.8	26.8	0.0	4.9	2.4	4.9	19.5	17.1	12.2	2.4	2.4
三池	61	11.5	50.8	9.8	19.7	0.0	9.8	0.0	4.9	11.5	16.4	4.9	3.3	1.6
羽山台	44	0.0	65.9	4.5	20.5	0.0	9.1	0.0	11.4	22.7	13.6	4.5	2.3	0.0
銀水	74	8.1	58.1	6.8	27.0	2.7	5.4	2.7	4.1	10.8	16.2	5.4	1.4	1.4
上内	17	11.8	17.6	17.6	29.4	5.9	11.8	0.0	5.9	0.0	35.3	0.0	0.0	11.8
吉野	60	6.7	48.3	8.3	31.7	3.3	13.3	0.0	3.3	10.0	18.3	1.7	8.3	0.0
倉永	38	10.5	42.1	2.6	36.8	5.3	5.3	5.3	5.3	23.7	10.5	7.9	5.3	0.0
手鎌	60	8.3	38.3	8.3	15.0	1.7	10.0	3.3	1.7	5.0	28.3	10.0	5.0	0.0

### 大牟田市に住んでいて良かったこと(住みやすさ別)

	合計	働く場がある	買い物など日常生活が便利である	福祉サービスが充実している	医療施設が充実している	社会教育・体育・文化施設が充実している	住宅を確保しやすい	学校教育等の教育環境が充実している	子育てがしやすい	公共交通が便利	特になし	わからない	その他	無回答
全体	898	9.0	55.3	7.3	23.9	2.4	7.7	1.9	4.2	13.7	15.4	5.9	2.7	1.0
■住みやすさ別														
非常に住みやすい	182	12.1	75.8	14.3	33.5	3.3	7.1	4.4	5.5	19.8	1.6	2.2	1.6	0.5
やや住みやすい	471	9.3	63.3	7.4	27.0	2.8	9.6	1.5	5.1	15.1	7.2	3.6	3.2	0.8
やや住みにくい	96	7.3	29.2	3.1	11.5	1.0	6.3	0.0	0.0	6.3	39.6	9.4	4.2	1.0
非常に住みにくい	16	0.0	12.5	0.0	0.0	0.0	0.0	6.3	0.0	6.3	68.8	12.5	0.0	0.0
どちらとも言えない	106	6.6	22.6	1.9	9.4	0.9	3.8	0.9	3.8	6.6	42.5	14.2	1.9	0.0
わからない	14	7.1	7.1	0.0	14.3	7.1	0.0	0.0	0.0	0.0	28.6	42.9	0.0	7.1

#### 【性別】

性別で見ると、男女とも全体結果とほぼ同様の傾向を示しています。

#### 【年代別】

年代別で見ると、全体結果同様、全年齢を通して「買い物など日常生活が便利である」と答える人が最も多くなっています。また、70～79歳及び80歳以上では「医療施設が充実している」の割合が他の年齢層と比べ高くなっています。

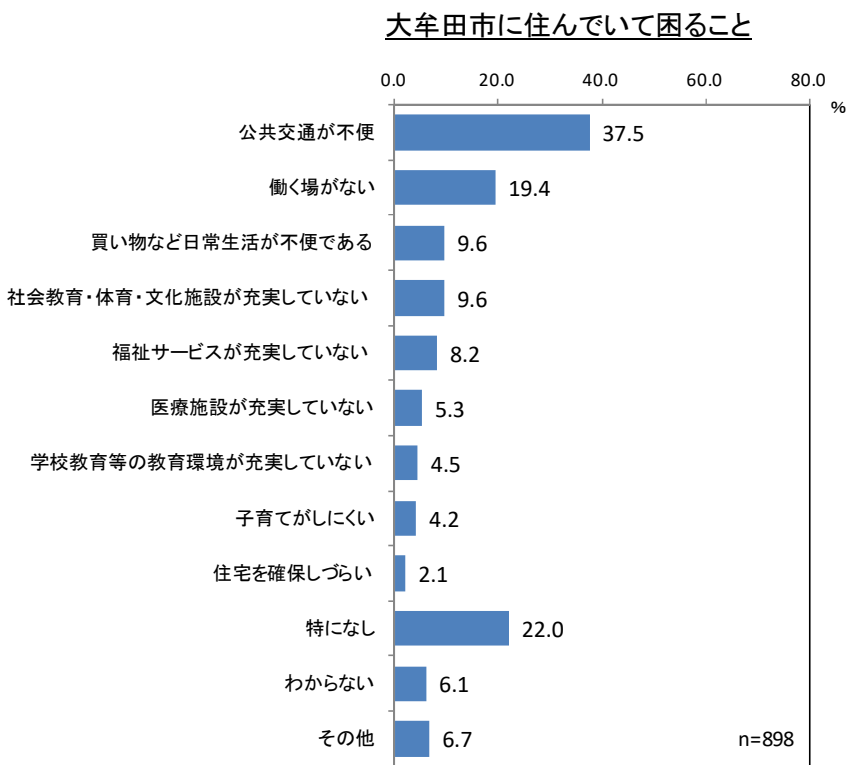
#### 【住みやすさ別】

住みやすさ別で見ると、「非常に住みやすい」と「やや住みやすい」と回答した人は「買い物など日常生活が便利である」が高くなっています。一方で、「やや住みにくい」と「非常に住みにくい」、「どちらとも言えない」と回答した人は「特になし」の割合が高くなっています。

(3) 大牟田市に住んでいて困ること(問3)

問3. 大牟田市に住んでいて困ることは何ですか。(○印は2つ以内)

大牟田市に住んでいて困ること  
 公共交通が不便・・・・・・・・・・・・・・・・・・37.5%  
 特になし・・・・・・・・・・・・・・・・・・22.0%



大牟田市に住んでいて困ることをみると、「公共交通が不便」(37.5%)が最も高く、次いで「特になし」(22.0%)、「働く場がない」(19.4%)となっています。

参考:トップ3時系列比較

令和4年度	公共交通が不便	37.5%
	特になし	22.0%
	働く場がない	19.4%
平成30年度	公共交通が不便	32.9%
	働く場がない	22.5%
	社会教育・体育・文化施設が十分でない	10.8%
平成26年度	働く場がない	34.4%
	社会教育・体育・文化施設が十分でない	13.3%
	買い物など日常生活が不便である	10.6%
平成21年度	良い仕事を得られない	37.3%
	文化施設が十分でない	20.0%
	福祉が充実していない	18.0%
平成16年度	良い仕事を得られない	49.7%
	文化施設が十分でない	20.8%
	福祉が充実していない	19.1%

大牟田市に住んでいて困ること(性別、年代別、職業別、家族構成別、小学校区別)

	合計	働く場がない	買い物など日常生活が不便である	福祉サービスが充実していない	医療施設が充実していない	社会教育・体育・文化施設が充実していない	住宅を確保しづらい	学校教育等の教育環境が充実していない	子育てがしにくい	公共交通が不便	特になし	わからない	その他	無回答
全体	898	19.4	9.6	8.2	5.3	9.6	2.1	4.5	4.2	37.5	22.0	6.1	6.7	2.1
<b>■性別</b>														
男性	358	24.0	10.3	8.7	2.5	10.1	2.2	6.1	3.9	32.7	22.1	5.0	7.8	2.0
女性	536	16.0	9.1	8.0	7.3	9.3	2.1	3.2	4.5	40.9	22.2	6.7	6.0	2.2
その他	2	100.0	0.0	0.0	0.0	0.0	0.0	0.0	0.0	50.0	0.0	0.0	0.0	0.0
<b>■年代別</b>														
18～29歳	51	33.3	7.8	5.9	2.0	3.9	7.8	0.0	7.8	31.4	19.6	9.8	11.8	2.0
30～39歳	64	18.8	7.8	7.8	4.7	12.5	3.1	14.1	20.3	28.1	7.8	7.8	20.3	1.6
40～49歳	121	15.7	5.8	8.3	5.8	10.7	1.7	13.2	10.7	36.4	17.4	6.6	8.3	1.7
50～59歳	125	26.4	6.4	12.8	8.8	14.4	1.6	4.0	1.6	35.2	16.0	6.4	8.8	2.4
60～69歳	190	23.7	8.4	6.8	5.8	11.6	2.1	1.6	1.6	39.5	20.5	7.4	3.2	1.6
70～79歳	221	16.3	11.3	6.3	5.4	7.2	1.8	2.3	0.0	41.2	28.1	3.6	4.1	3.2
80歳以上	126	9.5	16.7	10.3	2.4	5.6	0.8	1.6	2.4	38.9	32.5	5.6	4.0	1.6
<b>■職業別</b>														
自営業	51	17.6	5.9	5.9	3.9	17.6	0.0	11.8	3.9	25.5	17.6	9.8	5.9	2.0
専門職	46	26.1	6.5	6.5	4.3	17.4	2.2	2.2	6.5	39.1	15.2	8.7	10.9	0.0
会社員	196	24.0	4.6	10.7	5.1	7.7	3.6	9.7	7.7	37.8	17.9	5.6	10.7	0.5
公務員・教職員	19	15.8	0.0	0.0	5.3	31.6	10.5	26.3	5.3	31.6	15.8	5.3	0.0	0.0
派遣契約社員・パート・アルバイト	123	18.7	8.9	12.2	8.9	8.9	0.8	4.1	8.1	34.1	14.6	9.8	7.3	3.3
無職	256	18.4	12.1	7.0	4.3	7.0	2.0	0.8	0.8	37.1	27.7	7.0	3.5	2.7
専業主婦・主夫、または家事手伝い	170	15.3	14.7	6.5	5.3	10.0	1.8	0.6	2.9	48.8	24.1	1.2	5.9	2.4
学生	17	29.4	17.6	5.9	0.0	5.9	0.0	0.0	0.0	17.6	29.4	11.8	17.6	0.0
その他	17	11.8	5.9	11.8	11.8	5.9	0.0	5.9	0.0	17.6	41.2	0.0	0.0	5.9
<b>■家族構成別</b>														
単身	145	14.5	12.4	9.0	4.1	6.2	3.4	0.7	0.0	33.1	25.5	6.2	9.7	4.8
夫婦	297	16.8	10.8	8.8	4.7	10.4	1.7	4.0	2.0	39.4	24.6	5.1	5.7	2.0
2世代	378	23.5	8.5	8.5	6.1	9.8	1.6	6.6	8.2	38.4	19.0	5.6	6.3	0.8
3世代以上	48	20.8	2.1	4.2	8.3	14.6	4.2	4.2	2.1	39.6	14.6	12.5	6.3	4.2
その他	29	13.8	10.3	3.4	3.4	6.9	3.4	0.0	0.0	27.6	27.6	13.8	6.9	3.4
<b>■小学校区別</b>														
みなと	52	9.6	7.7	3.8	5.8	5.8	0.0	1.9	1.9	46.2	25.0	11.5	3.8	1.9
天領	51	17.6	3.9	11.8	3.9	13.7	2.0	5.9	5.9	27.5	29.4	7.8	3.9	2.0
駛馬	71	25.4	11.3	8.5	11.3	7.0	1.4	1.4	1.4	49.3	25.4	2.8	2.8	1.4
天の原	28	39.3	7.1	3.6	0.0	0.0	0.0	10.7	3.6	42.9	25.0	7.1	0.0	0.0
玉川	27	22.2	11.1	7.4	0.0	3.7	0.0	3.7	3.7	48.1	22.2	3.7	3.7	0.0
大牟田中央	74	23.0	6.8	6.8	9.5	12.2	1.4	6.8	8.1	25.7	27.0	4.1	10.8	1.4
大正	47	6.4	0.0	8.5	10.6	12.8	6.4	6.4	4.3	27.7	17.0	8.5	6.4	6.4
中友	38	15.8	10.5	15.8	2.6	2.6	5.3	5.3	5.3	31.6	28.9	5.3	5.3	2.6
明治	40	20.0	5.0	10.0	7.5	5.0	7.5	7.5	0.0	22.5	32.5	0.0	7.5	2.5
白川	44	18.2	2.3	6.8	6.8	11.4	4.5	4.5	4.5	34.1	20.5	9.1	9.1	0.0
平原	27	7.4	3.7	11.1	11.1	7.4	0.0	3.7	0.0	44.4	22.2	7.4	3.7	3.7
高取	41	31.7	12.2	7.3	4.9	9.8	2.4	7.3	2.4	29.3	17.1	7.3	2.4	7.3
三池	61	19.7	13.1	3.3	0.0	13.1	1.6	1.6	3.3	32.8	19.7	11.5	8.2	1.6
羽山台	44	18.2	6.8	11.4	4.5	13.6	2.3	6.8	2.3	45.5	20.5	4.5	6.8	2.3
銀水	74	13.5	4.1	13.5	2.7	9.5	0.0	1.4	9.5	47.3	20.3	6.8	6.8	0.0
上内	17	11.8	41.2	5.9	0.0	0.0	0.0	0.0	0.0	52.9	23.5	0.0	5.9	0.0
吉野	60	23.3	15.0	10.0	0.0	15.0	3.3	5.0	5.0	36.7	15.0	6.7	10.0	1.7
倉永	38	13.2	26.3	7.9	10.5	5.3	0.0	2.6	5.3	34.2	23.7	7.9	5.3	2.6
手鎌	60	28.3	15.0	3.3	3.3	11.7	1.7	5.0	5.0	46.7	11.7	1.7	13.3	1.7

大牟田市に住んでいて困ること(住みやすさ別)

	合計	働く場がない	買い物など日常生活が不便である	福祉サービスが充実していない	医療施設が充実していない	社会教育・体育・文化施設が充実していない	住宅を確保しづらい	学校教育等の教育環境が充実していない	子育てがしにくい	公共交通が不便	特になし	わからない	その他	無回答
全体	898	19.4	9.6	8.2	5.3	9.6	2.1	4.5	4.2	37.5	22.0	6.1	6.7	2.1
<b>■住みやすさ別</b>														
非常に住みやすい	182	14.8	3.3	6.6	5.5	7.1	1.1	3.8	1.1	24.2	43.4	3.8	3.3	2.7
やや住みやすい	471	18.5	7.9	8.3	4.9	11.9	1.9	4.5	3.6	39.5	19.3	6.2	6.2	2.1
やや住みにくい	96	28.1	20.8	10.4	8.3	5.2	2.1	9.4	14.6	57.3	4.2	0.0	10.4	0.0
非常に住みにくい	16	43.8	25.0	18.8	6.3	12.5	6.3	0.0	18.8	50.0	6.3	0.0	18.8	0.0
どちらとも言えない	106	22.6	15.1	9.4	4.7	7.5	2.8	2.8	1.9	34.0	17.0	11.3	8.5	1.9
わからない	14	7.1	14.3	0.0	0.0	0.0	14.3	0.0	0.0	35.7	14.3	35.7	7.1	0.0

【性別】

性別でみると、全体結果と比べて男性は「働く場がない」、女性は「公共交通が不便」と答える人の割合が高くなっているものの、他の項目ではほぼ同様の傾向を示しています。

【年代別】

年代別でみると、「公共交通が不便」は60歳以上の年齢層の割合が比較的高く、「子育てがしにくい」は30～39歳、「働く場がない」は18～29歳で高くなっています。

【住みやすさ別】

住みやすさ別でみると、「やや住みにくい」と「非常に住みにくい」と回答した人は、いずれも「働く場がない」、「買い物など日常生活が不便」、「福祉サービスが充実していない」、「子育てがしにくい」、「公共交通が不便」の割合が比較的高くなっています。



#### (4) 大牟田市が自慢できるもの(問4)

問4. 大牟田市が自慢できるものを1つあげるとすれば、何を思い浮かべますか。  
(自由回答)

大牟田市が自慢できるものは、「大蛇山(夏祭り)」(67件)


大牟田市で自慢できるものを自由回答形式で記入してもらったところ、過去の結果同様、「大蛇山(夏祭り)」が67件と最も多くなっています。以下、多い方から「動物園」(36件)、「世界遺産」(30件)、「自然環境」(29件)、「市民の人柄」(27件)、「交通の便」(25件)、「住みやすい」(25件)、「福祉」(23件)となっています。

前回調査と比べ件数が増加したのは、「自然環境」、「市民の人柄」、「交通の便」、「住みやすい」、「福祉」、「買い物の便」、「道路整備」、「病院」、「草木饅頭」となっています。

これに対し件数が減少したのは、「大蛇山(夏祭り)」、「動物園」、「世界遺産」、「物価が安い」、「石炭・炭鉱関連」、「自然災害が少ない」、「三池港」、「ジャー坊」、「新幹線」、「カルタックスおおむた」となっています。

今回の調査で初めてある程度の件数が認められたものは、「飲食が楽しめる」(15件)、「市庁舎」(8件)、「リサイクル・環境にやさしい」(4件)となっています。

## 大牟田市が自慢できるもの



(5) 大牟田市に不足しているもの(問4)

問4. 大牟田市に不足しているものを1つあげるとすれば、何を思い浮かべますか。  
(自由回答)

大牟田市に不足しているものは、「交通環境」(50件)

大牟田市で不足しているものを自由回答形式で記入してもらったところ、「交通環境」が50件と最も多くなっています。「交通環境」に関する記述は過去の調査結果と比べ右肩上がり増加しており、コミュニティバスに関する記述のほか、鉄道会社のコロナ禍による経営悪化による減便や割引切符の廃止、在来線特急の廃止などによる利便性の低下を記述した内容がみられました。

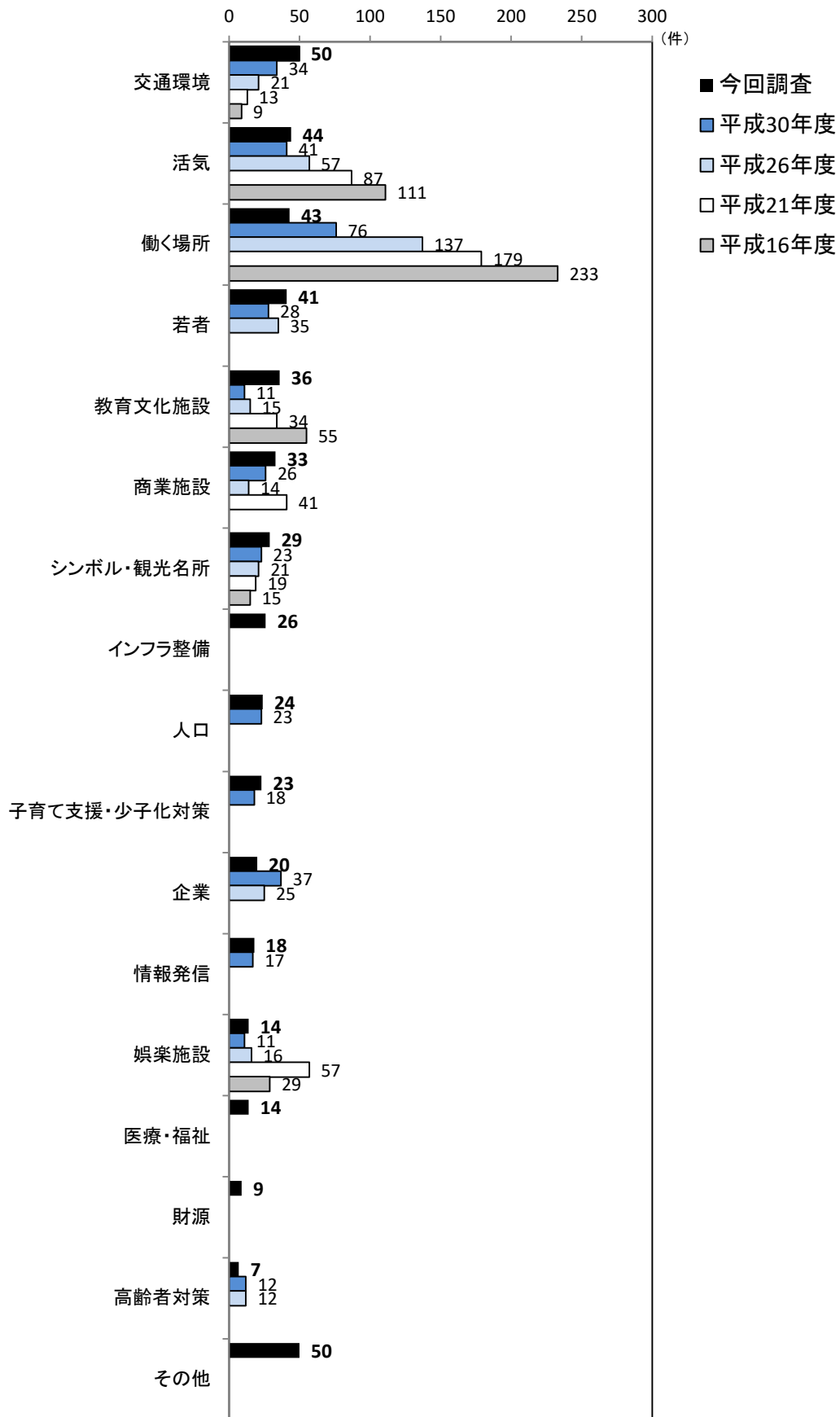
以下、多い方から「活気」(44件)、「働く場所」(43件)、「若者」(41件)、「教育文化施設」(36件)、「商業施設」(33件)、「シンボル・観光名所」(29件)、「インフラ整備」(26件)となっています。

前回調査と比べ件数が増加したのは、「交通環境」、「活気」、「若者」、「教育文化施設」、「商業施設」、「シンボル・観光名所」、「人口」、「子育て・少子化対策」、「情報発信」、「娯楽施設」となっています。

これに対し件数が減少したのは、「働く場所」、「企業」、「高齢者対策」となっています。

今回の調査で初めてある程度の件数が認められたものは、「インフラ整備」(26件)、「医療・福祉」(14件)、「財源」(9件)となっています。

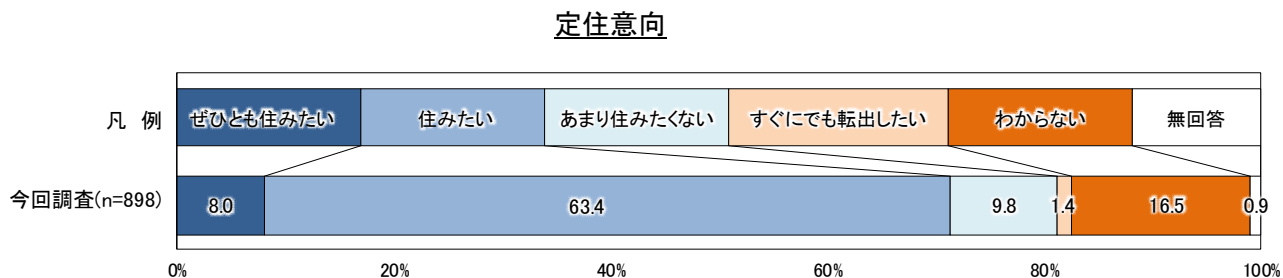
### 大牟田市に不足しているもの



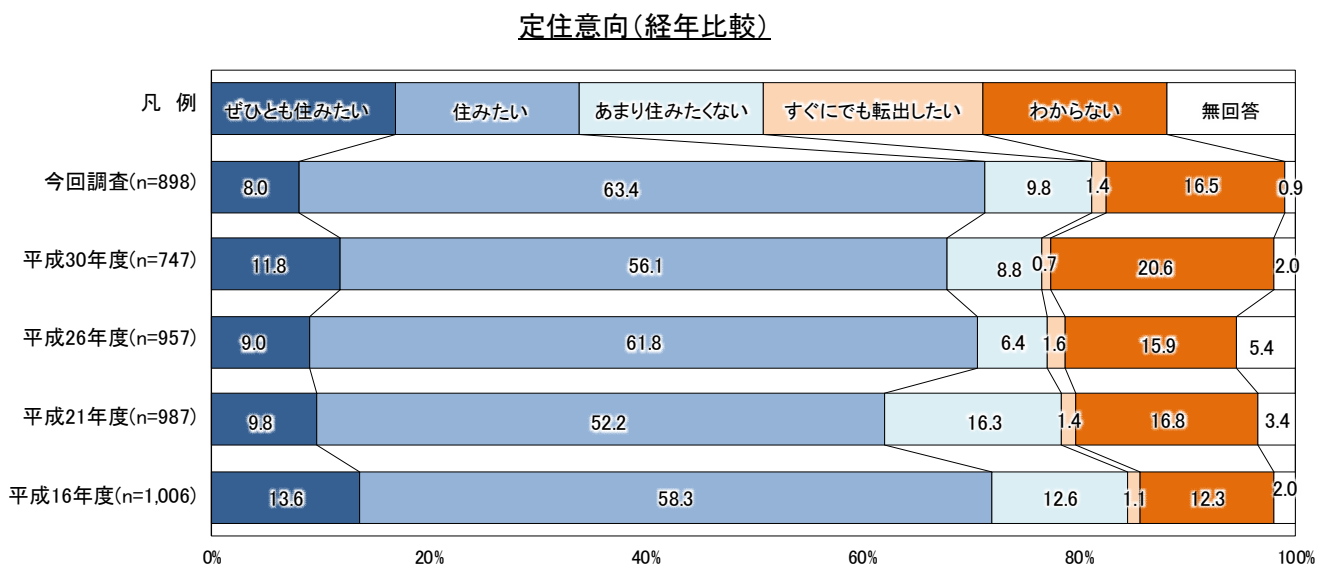
(6) 定住意向(問5)

問5. (1)大牟田市に今後も住みたいと思いますか。(○印は1つ)

定住意向は 71.4% (「ぜひとも住みたい」 8.0% + 「住みたい」 63.4%)



今後の定住意向をみると、「ぜひとも住みたい」が8.0%、「住みたい」が63.4%であり、これらを合計した定住意向のある人は71.4%となっています。一方、「あまり住みたくない」は9.8%、「すぐにもでも転出したい」は1.4%であり、これらを合計した定住意向のない人は11.2%となっています。

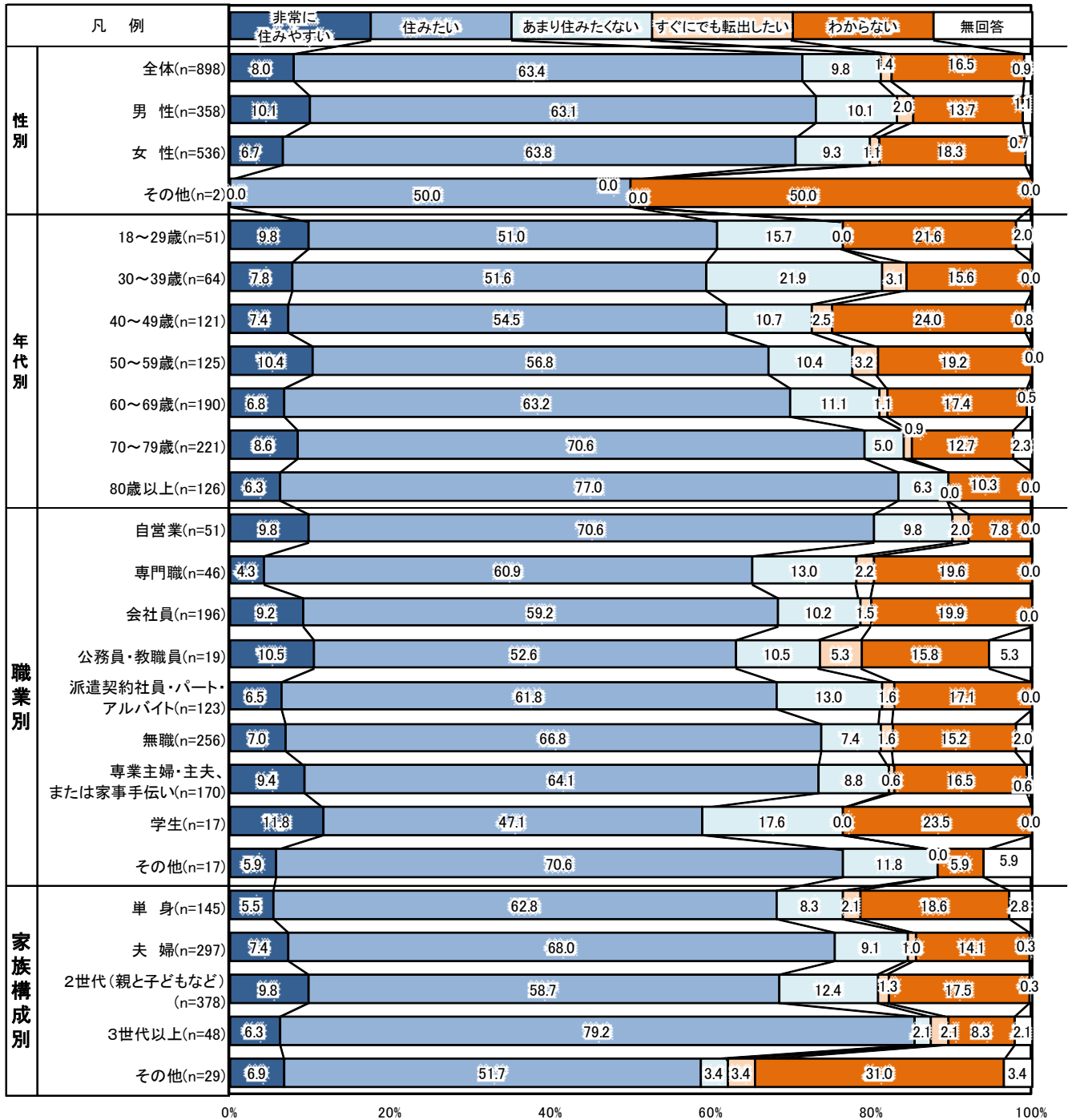


**【経年比較】**

経年比較でみると、「ぜひとも住みたい」と「住みたい」を合計した定住意向のある人は、平成16年度から平成21年度にかけて減少したものの、その後は増加傾向となっており、今回調査では、平成30年度の67.9%から3.5ポイント増加し、平成21年度以降最も大きな値となっています。

一方、「あまり住みたくない」と「すぐにもでも転出したい」を合計した定住意向のない人は、平成26年度以降増加傾向を示しています。

定住意向（性別、年代別、職業別、家族構成別）



【性別】

性別でみると、男女とも全体結果とほぼ同様の傾向を示しています。

【年代別】

年代別でみると、年齢層が高いほど定住意向のある人が多く、70～79歳で79.2%、80歳以上で83.3%を占めています。「あまり住みたくない」の割合をみると、30～39歳の21.9%と18～29歳の15.7%が比較的高くなっています。

(7)定住意向理由

(2) (1)のように答えた理由をお答えください。(自由回答)

<住みたい理由は>  
 ずっと住んでいる・住み慣れている・・・・・・・・・・ 58件  
 ふるさとだから・・・・・・・・・・・・・・・・・・ 45件  
 <住みたくない・転出したい理由は>  
 道路・公共交通が充実していない・・・・・・・・・・ 9件  
 税金・公共料金が高い・・・・・・・・・・・・・・・・ 8件

定住意向理由

住みたい理由	今回調査	平成30年度
ずっと住んでいる・住み慣れている	58	69
ふるさとだから	45	33
便利だから・不便なことがないから	28	24
住みやすい	25	31
持ち家・土地があるから	24	19
環境が良いから	19	7
物価が安いから	15	16
災害が少ない	13	31
家族・友人・知人がいるから	13	16
年齢的な理由	12	16
道路・公共交通が便利だから	11	14
市民の人柄が良いから	9	9
都会すぎず田舎すぎないから	9	9
仕事があるから	9	7
買物が便利だから	8	11
病院・医療施設が充実しているから	5	9
治安が良いから	5	6
大牟田が好きだから	4	6
他にいくところがないから	3	4
近所付き合いがよい	3	—
静かに生活できるから	2	4
他に住んだことがないから	2	—
引っ越す予定がないから	2	—

住みたくない・転出したい理由	今回調査	平成30年度
道路・公共交通が充実していない	9	5
税金・公共料金が高い	8	5
魅力がない	7	2
子育て支援が充実していない・子育てしづらい	5	4
買物が不便	2	3
仕事がない	2	3
出かける場がない	2	—
災害対策がない	2	—
空き家が多い	2	—

定住意向の如何に関わらず、その理由を自由回答形式で記入してもらいました。

その結果、定住意向のある人の住みたい理由としては、「ずっと住んでいる・住み慣れている」(58件)と答える人が最も多く、次いで「ふるさとだから」(45件)、「便利だから・不便なことがないから」(28件)、「住みやすい」(25件)となっています。

一方、定住意向のない人の住みたくない・転出したい理由としては、「道路・公共交通が充実していない」(9件)、「税金・公共料金が高い」(8件)、「魅力がない」(7件)が多く回答されています。

## 2 大牟田市のまちづくりについて（問6）

問6. 大牟田市が、現在の第6次総合計画において進めている施策に対する、①現在の満足度と、②今後の重要度について、あなたの考えに最も近いものに○印をつけてください。

### 第1編 はぐくみ

### 未来を拓く人がはぐくまれています

(1) 第1章 安心して子どもを産み、育てることのできるまち

【設問】安心して子どもを産むことができ、子育てに幸せや楽しさを実感して暮らすことができるまちになっているか。

(2) 第2章 持続可能な社会の創り手を育成する学校教育が充実しているまち

【設問】学校教育が充実し、児童生徒が夢や目標に向かって意欲的に学ぶ力や、自ら課題を発見し、主体的に解決する力を育成できるまちになっているか。

(3) 第3章 専門的な教育の機会が確保され、高等教育機関等との連携や交流が進むまち

【設問】高等教育機関等との連携や交流、学生等のまちづくりへの参加が進んでいるまちになっているか。

(4) 第4章 未来に向けて、ともに学び、地域で行動する人がはぐくまれるまち

【設問】次世代を担う子どもたちを中心に、全世代にわたり、ともに学び、考え、行動する人がはぐくまれるまちになっているか。

(5) 第5章 スポーツを通して生きがいに満ち、活気にあふれるまち

【設問】ライフステージに応じてスポーツに親しみ、心身ともに健康で、生きがいある生活を営むことができるまちになっているか。

(6) 第6章 文化芸術に親しみ、心豊かに生活できるまち

【設問】郷土の歴史や遺産を学び、理解するとともに、文化芸術に親しみ、心豊かに生活できるまちになっているか。

(7) 第7章 一人ひとりの人権が尊重され、男女が生き生きと暮らすまち

【設問】市民一人ひとりの人権が尊重され、女性も男性も、仕事、家庭、地域活動などの調和がとれ、自分らしい生き方の選択ができるまちになっているか。



## 第2編 にぎわい

地域の宝が活かされ、にぎわいのあるまちになっています

### (8) 第1章 企業・産業が発展し、活力あふれ成長するまち

【設問】既存企業による技術力や生産性の向上をはじめ、新規創業支援や企業誘致などにより、企業・産業が発展し、活力のあるまちになっているか。

### (9) 第2章 人とももの行き交い、にぎわうまち

【設問】地域資源の活用をはじめ、観光客の受入れ体制の充実、魅力的な商店街、個店づくりを通して、人とももの行き交い、にぎわうまちになっているか。

### (10) 第3章 豊かな自然を活かした魅力と競争力ある農業・漁業のまち

【設問】豊かな自然の中で、農産物・水産物を安定して生産できる魅力と競争力のある農業・漁業があるまちになっているか。

## 第3編 やさしさ

支えあい、健やかに暮らせています

### (11) 第1章 地域の中でお互いに見守り支え合う、やさしさあふれるまち

【設問】市民や地域の様々な組織・事業所等が互いに理解し、地域の中でお互いに見守り、支え合うまちになっているか。

### (12) 第2章 生涯にわたって健康で元気に暮らせるまち

【設問】市民の健康づくりに対する意識向上が図られ、健康で元気に暮らせるまちになっているか。

### (13) 第3章 高齢になっても、住み慣れた地域で安心して暮らし続けることができるまち

【設問】高齢者が住み慣れた地域で、安心して暮らすことができるまちになっているか。

### (14) 第4章 障害があっても、みんなと一緒に自分らしく暮らせるまち

【設問】障害のある人が地域の中で安心して生活し、社会のあらゆる場面に参加することができるまちになっているか。

### (15) 第5章 将来にわたり誰もが安定した生活を送ることができるまち

【設問】医療保険や生活困窮者支援、生活保護等の制度が適正に運営・実施され、将来にわたり誰もが安定した生活を送ることができるまちになっているか。

- (16) 第1章 魅力ある都市空間が形成されたまち  
【設問】 買い物や医療・福祉などの日常的なサービスを便利に利用できる快適で魅力ある都市空間が形成されたまちになっているか。
- (17) 第2章 交通ネットワークが整ったまち  
【設問】 安全で快適な道路環境を確保するとともに、鉄道、バス、旅客船等を活かした利便性の高い交通ネットワークが整ったまちになっているか。
- (18) 第3章 人にやさしい住まい・住環境が形成されたまち  
【設問】 既存住宅の質の向上と空家等の予防・利活用を図るとともに、住宅にお困りの方に住まいを確保する仕組みの充実により、誰もが安心して暮らせるまちになっているか。
- (19) 第4章 地球や自然を大切にするまち  
【設問】 自主的な環境負荷の低減に向けた取組みを通じ、地球や自然を大切にするまちになっているか。
- (20) 第5章 資源が循環する環境にやさしいまち  
【設問】 市民、事業者、行政によるごみの減量化・資源化が推進され、資源が循環する環境にやさしいまちになっているか。

- (21) 第1章 事故や犯罪のない安心して暮らせるまち  
【設問】 交通事故や犯罪などの未然防止及び暴力団排除の推進により、市民が安心して安全に暮らすことができるまちになっているか。
- (22) 第2章 災害に強いまち  
【設問】 災害の予防や被害を最小限にとどめる防災・減災の考え方による、災害に強いまちになっているか。
- (23) 第3章 消防・救急・救助体制の充実したまち  
【設問】 火災予防対策をはじめ、災害活動体制・救急体制及び消防団の充実・強化により、安心して安全に暮らすことができるまちになっているか。
- (24) 第4章 安全で良質な水があるまち  
【設問】 安全で良質な水道水をいつでも安心して飲める環境が整備されたまちになっているか。

(1)満足度

生活環境の評価（満足度）		
1位	(24) 安全で良質な水があるまち	3.37
2位	(20) 資源が循環する環境にやさしいまち	3.07
3位	(21) 事故や犯罪のない安心して暮らせるまち	3.04
：		
22位	(8) 企業・産業が発展し、活力あふれ成長するまち	2.33
23位	(10) 豊かな自然を活かした魅力と競争力ある農業・漁業のまち	2.33
24位	(9) 人とものが行き交い、にぎわうまち	2.04

満足度スコア上位5項目の推移

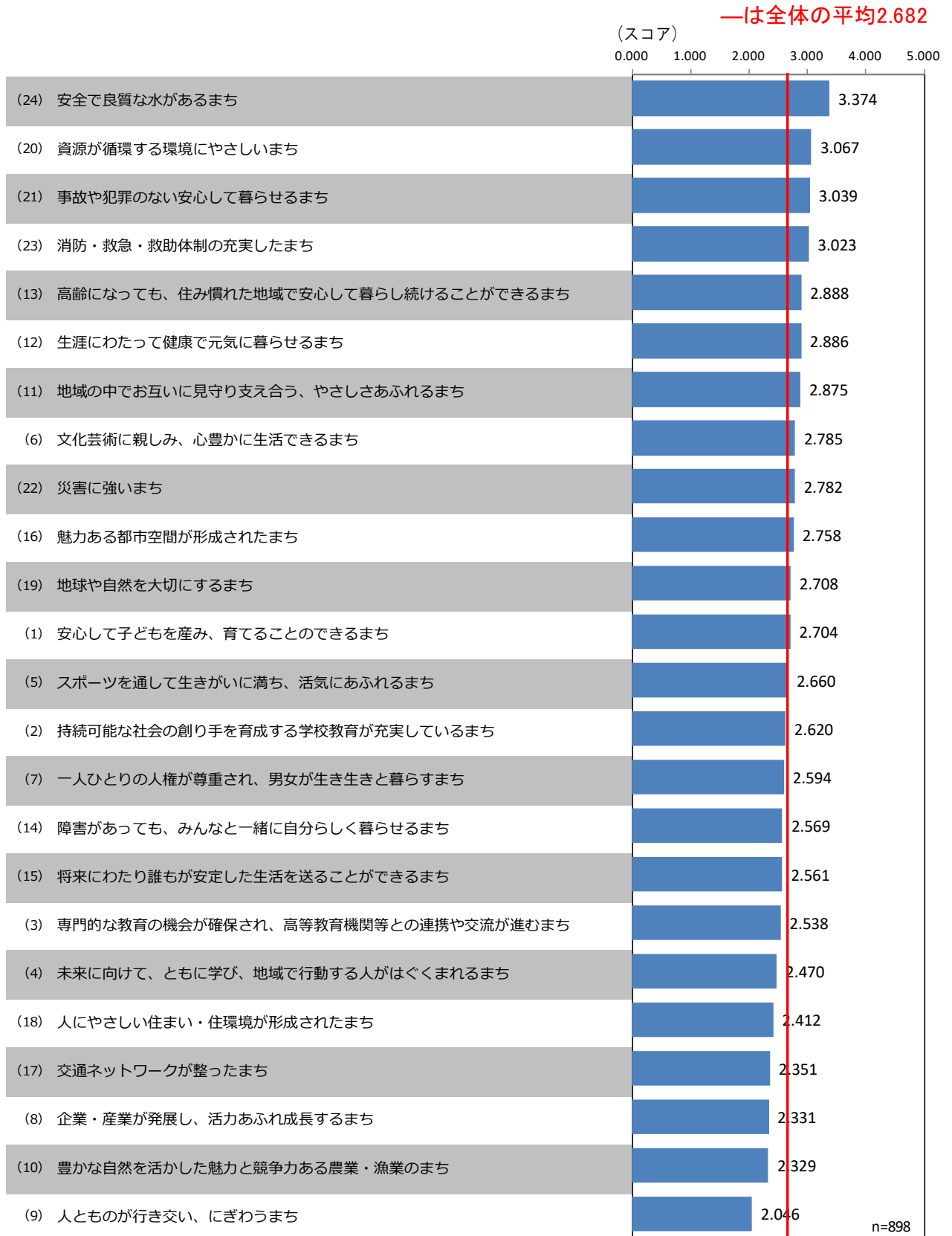
年度	項目	満足度
令和4年度	1位 安全で良質な水があるまち	3.37
	2位 資源が循環する環境にやさしいまち	3.07
	3位 事故や犯罪のない安心して暮らせるまち	3.04
	4位 消防・救急・救助体制の充実したまち	3.02
	5位 高齢になっても、住み慣れた地域で安心して暮らし続けることができるまち	2.89
平成30年度	1位 安心安全な水があるまち	3.48
	2位 消防・救急・救助体制の充実したまち	3.31
	3位 必要なときに必要な医療が受けられるまち	3.15
	4位 資源が循環する環境にやさしいまち	3.14
	5位 消費者及び利用者が安心して暮らせるまち	3.11
平成26年度	1位 飲料水・水道施設の整備状況	3.50
	2位 消防・救急・救助体制	3.45
	3位 買い物の便	3.45
	4位 自然環境	3.40
	5位 診療所・病院など医療施設	3.36
平成21年度	1位 消防・救急体制	3.25
	2位 市からの情報提供(広報おおむた、公式HP)	3.22
	3位 自然環境	3.21
	4位 飲料水・水道施設の整備	3.19
	5位 買い物の便	3.16
平成16年度	1位 診療所・病院等医療の充実	3.25
	2位 幼稚園・保育園(幼児教育の充実)	3.20
	3位 自然環境	3.15
	4位 小・中学校・養護学校(義務教育の充実)	3.13
	5位 高等学校	3.11

今回の評価項目は、第6次総合計画に掲げる施策ごととなっており、前回までと大きく変更しています。ただし、満足度スコアの上位項目をみると、平成30年度同様、第1位に「水・飲料水」が上がっていますが、第2位には「環境にやさしいまち」となっています。

(注) 満足度・重要度スコア計算のウェイト

- ・満足度のウェイト 5に近いほど満足度は高く、1に近いほど満足度は低い
- ・重要度のウェイト 4に近いほど重要度は高く、1に近いほど重要度は低い

大牟田市のまちづくりについての満足度(満足度スコア高位順)



## 大牟田市のまちづくりについての満足度

(%)

	合計	満足	やや満足	普通	やや不満	不満	無回答	満足度スコア	
①はぐくみ	(1) 安心して子どもを産むことができ、子育てに幸せや楽しさを実感して暮らすことができるまちになっているか。	898	3.5	12.0	56.3	16.3	3.5	8.5	<b>2.704</b>
	(2) 学校教育が充実し、児童生徒が夢や目標に向かって意欲的に学ぶ力や、自ら課題を発見し、主体的に解決する力を育成できるまちになっているか。	898	2.8	8.1	59.9	15.9	4.0	9.2	<b>2.620</b>
	(3) 高等教育機関等との連携や交流、学生等のまちづくりへの参加が進んでいるまちになっているか。	898	2.4	6.7	56.0	20.9	4.9	9.0	<b>2.538</b>
	(4) 次世代を担う子どもたちを中心に、全世代にわたり、ともに学び、考え、行動する人がはぐくまれるまちになっているか。	898	1.8	5.6	53.2	24.8	6.5	8.1	<b>2.470</b>
	(5) ライフステージに応じてスポーツに親しみ、心身ともに健康で、生きがいある生活を営むことができるまちになっているか。	898	2.8	10.8	54.8	19.8	4.9	6.9	<b>2.660</b>
	(6) 郷土の歴史や遺産を学び、理解するとともに、文化芸術に親しみ、心豊かに生活できるまちになっているか。	898	4.6	14.5	53.0	17.1	4.5	6.3	<b>2.785</b>
	(7) 市民一人ひとりの人権が尊重され、女性も男性も、仕事、家庭、地域活動などの調和がとれ、自分らしい生き方の選択ができるまちになっているか。	898	2.0	9.6	53.9	20.8	7.7	6.0	<b>2.594</b>
②にぎわい	(8) 既存企業による技術力や生産性の向上をはじめ、新規創業支援や企業誘致などにより、企業・産業が発展し、活力のあるまちになっているか。	898	1.3	8.5	35.5	36.0	14.0	4.7	<b>2.331</b>
	(9) 地域資源の活用をはじめ、観光客の受入れ体制の充実、魅力的な商店街、個店づくりを通して、人とものが行き交い、にぎわうまちになっているか。	898	1.3	4.5	25.4	39.3	25.3	4.2	<b>2.046</b>
	(10) 豊かな自然の中で、農産物・水産物を安定して生産できる魅力と競争力のある農業・漁業があるまちになっているか。	898	1.1	6.0	41.4	32.5	13.9	5.0	<b>2.329</b>
③やさしき	(11) 市民や地域の様々な組織・事業所等が互いに理解し、地域の中でお互いに見守り、支え合うまちになっているか。	898	3.2	19.0	53.6	14.3	6.0	3.9	<b>2.875</b>
	(12) 市民の健康づくりに対する意識向上が図られ、健康で元気に暮らせるまちになっているか。	898	4.2	15.9	56.6	14.4	5.3	3.6	<b>2.886</b>
	(13) 高齢者が住み慣れた地域で、安心して暮らすことができるまちになっているか。	898	6.5	20.8	43.2	17.8	7.9	3.8	<b>2.888</b>
	(14) 障害のある人が地域の中で安心して生活し、社会のあらゆる場面に参加することができるまちになっているか。	898	1.8	8.8	55.2	20.3	6.6	7.3	<b>2.569</b>
	(15) 医療保険や生活困窮者支援、生活保護等の制度が適正に運営・実施され、将来にわたり誰もが安定した生活を送ることができるまちになっているか。	898	3.9	9.9	48.3	21.7	8.6	7.6	<b>2.561</b>
④くらし	(16) 買い物や医療・福祉などの日常的なサービスを便利に利用できる快適で魅力ある都市空間が形成されたまちになっているか。	898	3.9	18.3	47.0	17.0	8.2	5.6	<b>2.758</b>
	(17) 安全で快適な道路環境を確保するとともに、鉄道、バス、旅客船等を活かした利便性の高い交通ネットワークが整ったまちになっているか。	898	3.2	9.1	33.2	33.0	16.9	4.6	<b>2.351</b>
	(18) 既存住宅の質の向上と空家等の予防・利活用を図るとともに、住宅にお困りの方に住まいを確保する仕組みの充実により、誰もが安心して暮らせるまちになっているか。	898	1.7	5.9	45.8	31.4	9.1	6.1	<b>2.412</b>
	(19) 自主的な環境負荷の低減に向けた取組みを通じ、地球や自然を大切にすることをしているか。	898	2.7	9.7	59.1	18.7	3.9	5.9	<b>2.708</b>
	(20) 市民、事業者、行政によるごみの減量化・資源化が推進され、資源が循環する環境にやさしいまちになっているか。	898	5.9	28.1	46.5	10.7	3.9	4.9	<b>3.067</b>
⑤あんしん	(21) 交通事故や犯罪などの未然防止及び暴力団排除の推進により、市民が安心して安全に暮らすことができるまちになっているか。	898	6.0	23.8	50.8	11.2	3.7	4.5	<b>3.039</b>
	(22) 災害の予防や被害を最小限にとどめる防災・減災の考え方による、災害に強いまちになっているか。	898	4.0	18.8	45.3	19.8	7.2	4.8	<b>2.782</b>
	(23) 火災予防対策をはじめ、災害活動体制・救急体制及び消防団の充実・強化により、安心して安全に暮らすことができるまちになっているか。	898	6.0	20.7	55.6	9.6	3.6	4.6	<b>3.023</b>
	(24) 安全で良質な水道水をいつでも安心して飲める環境が整備されたまちになっているか。	898	18.3	25.9	41.6	7.5	2.4	4.2	<b>3.374</b>

## (2)重要度

生活環境の評価（重要度）		
1位	(22) 災害に強いまち	3.33
2位	(8) 企業・産業が発展し、活力あふれ成長するまち	3.32
3位	(24) 安全で良質な水があるまち	3.27
・		
・		
・		
22位	(3) 専門的な教育の機会が確保され、 高等教育機関等との連携や交流が進むまち	2.94
23位	(5) スポーツを通して生きがいに満ち、活気にあふれるまち	2.84
24位	(6) 文化芸術に親しみ、心豊かに生活できるまち	2.77

### 重要度スコア上位5項目の推移

年度	項目	重要度	
令和4年度	1位	災害に強いまち	3.33
	2位	企業・産業が発展し、活力あふれ成長するまち	3.32
	3位	安全で良質な水があるまち	3.27
	4位	高齢になっても、住み慣れた地域で安心して暮らし続けることができるまち	3.26
	5位	人とものが行き交い、にぎわうまち	3.25
平成30年度	1位	必要なときに必要な医療が受けられるまち	3.66
	2位	安全安心な水があるまち	3.62
	3位	事故や犯罪のないまち	3.61
	4位	誰もが生き生きと働くことができるまち	3.61
	5位	将来にわたり誰もが安定した生活を送ることができるまち	3.61
平成26年度	1位	働く場所の多さ	4.33
	2位	救急・先進医療	4.27
	3位	診療所・病院など医療施設	4.26
	4位	防犯対策	4.24
	5位	風水害、地震などの防災対策	4.21
平成21年度	1位	働く場所の多さ	4.36
	2位	救急・先進医療	4.29
	3位	診療所・病院など医療の充実	4.26
	4位	防犯対策	4.21
	5位	高齢者福祉サービス	4.14

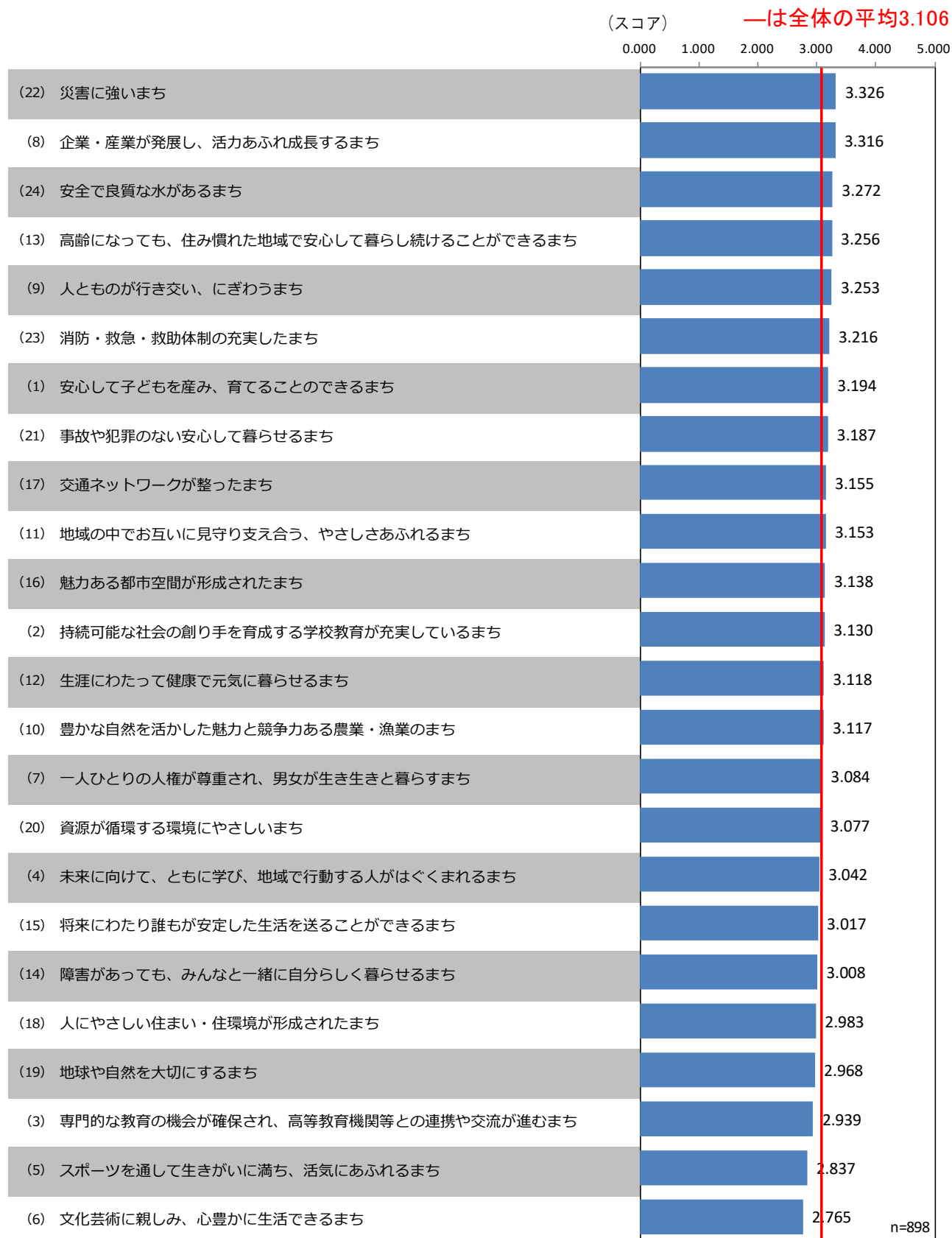
今回の評価項目は、第6次総合計画に掲げる施策ごととなっており、前回までと大きく変更しています。また、平成30年度と同様に重要度スコアについては最大4点で算出したため、平成26年度及び平成21年度の結果よりも平均値が小さくなっています。

ただし、重要度スコアの上位項目をみると、「災害」、「活力」に関する項目が上位となり、「健康・生きがい」や「文化・芸術」が下位となっています。

(注) 満足度・重要度スコア計算のウェイト

- ・満足度のウェイト 5に近いほど満足度は高く、1に近いほど満足度は低い
- ・重要度のウェイト 4に近いほど重要度は高く、1に近いほど重要度は低い

## 大牟田市のまちづくりについての重要度(重要度スコア高位順)



大牟田市のまちづくりについての重要度

(%)

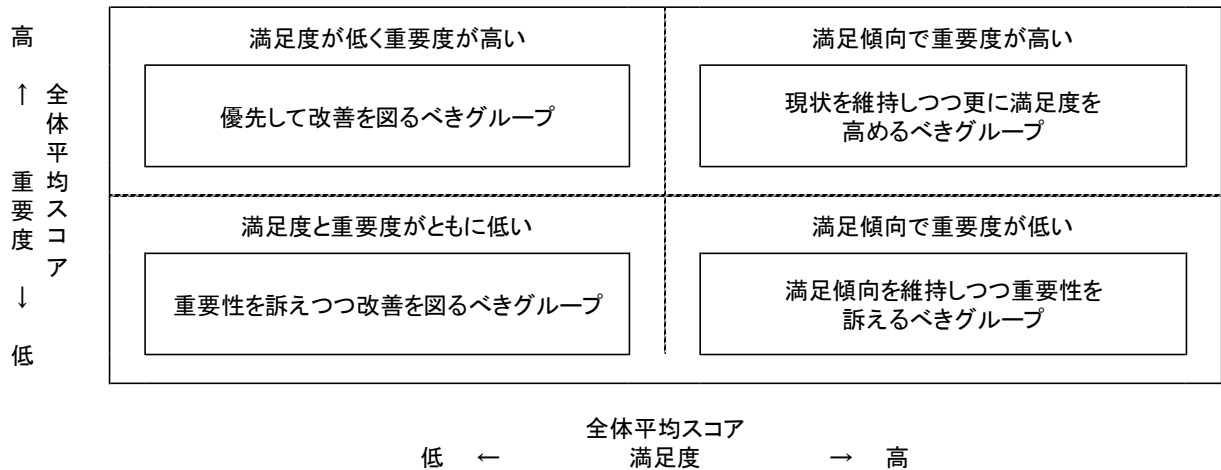
	合計	重要	やや重要	やや重要ではない	重要ではない	無回答	重要度スコア	
①はぐくみ	(1) 安心して子どもを産むことができ、子育てに幸せや楽しさを実感して暮らすことができるまちになっているか。	898	56.5	29.6	2.0	0.7	11.2	3.194
	(2) 学校教育が充実し、児童生徒が夢や目標に向かって意欲的に学ぶ力や、自ら課題を発見し、主体的に解決する力を育成できるまちになっているか。	898	51.7	33.9	2.2	0.3	11.9	3.130
	(3) 高等教育機関等との連携や交流、学生等のまちづくりへの参加が進んでいるまちになっているか。	898	37.6	43.5	6.0	0.7	12.1	2.939
	(4) 次世代を担う子どもたちを中心に、全世代にわたり、ともに学び、考え、行動する人がはぐくまれるまちになっているか。	898	45.0	38.5	4.0	0.7	11.8	3.042
	(5) ライフステージに応じてスポーツに親しみ、心身ともに健康で、生きがいある生活を営むことができるまちになっているか。	898	28.4	49.9	9.2	2.0	10.5	2.837
	(6) 郷土の歴史や遺産を学び、理解するとともに、文化芸術に親しみ、心豊かに生活できるまちになっているか。	898	24.9	48.7	14.4	2.0	10.0	2.765
	(7) 市民一人ひとりの人権が尊重され、女性も男性も、仕事、家庭、地域活動などの調和がとれ、自分らしい生き方の選択ができるまちになっているか。	898	44.1	41.1	4.0	0.7	10.1	3.084
②にぎわい	(8) 既存企業による技術力や生産性の向上をはじめ、新規創業支援や企業誘致などにより、企業・産業が発展し、活力のあるまちになっているか。	898	56.7	32.9	2.8	0.8	6.9	3.316
	(9) 地域資源の活用をはじめ、観光客の受け入れ体制の充実、魅力的な商店街、個店づくりを通して、人との行き交い、にぎわうまちになっているか。	898	52.7	34.5	4.9	1.2	6.7	3.253
	(10) 豊かな自然の中で、農産物・水産物を安定して生産できる魅力と競争力のある農業・漁業があるまちになっているか。	898	43.1	42.7	5.0	1.3	7.9	3.117
③やさしさ	(11) 市民や地域の様々な組織・事業所等が互いに理解し、地域の中でお互いに見守り、支え合うまちになっているか。	898	41.8	45.4	5.3	1.2	6.2	3.153
	(12) 市民の健康づくりに対する意識向上が図られ、健康で元気に暮らせるまちになっているか。	898	39.0	47.4	6.1	1.3	6.1	3.118
	(13) 高齢者が住み慣れた地域で、安心して暮らすことができるまちになっているか。	898	51.6	36.2	4.5	1.9	5.9	3.256
	(14) 障害のある人が地域の中で安心して生活し、社会のあらゆる場面に参加することができるまちになっているか。	898	41.0	41.8	5.0	1.6	10.7	3.008
	(15) 医療保険や生活困窮者支援、生活保護等の制度が適正に運営・実施され、将来にわたり誰もが安定した生活を送ることができるまちになっているか。	898	43.8	37.1	6.9	1.6	10.7	3.017
④くらし	(16) 買い物や医療・福祉などの日常的なサービスを便利に利用できる快適で魅力ある都市空間が形成されたまちになっているか。	898	46.3	39.9	4.0	0.9	8.9	3.138
	(17) 安全で快適な道路環境を確保するとともに、鉄道、バス、旅客船等を活かした利便性の高い交通ネットワークが整ったまちになっているか。	898	48.8	36.5	5.0	0.8	8.9	3.155
	(18) 既存住宅の質の向上と空家等の予防・利活用を図るとともに、住宅にお困りの方に住まいを確保する仕組みの充実により、誰もが安心して暮らせるまちになっているか。	898	37.4	44.2	7.5	1.1	9.8	2.983
	(19) 自主的な環境負荷の低減に向けた取組みを通じ、地球や自然を大切にすることをしているか。	898	35.7	46.2	6.8	1.6	9.7	2.968
	(20) 市民、事業者、行政によるごみの減量化・資源化が推進され、資源が循環する環境にやさしいまちになっているか。	898	42.7	41.3	5.7	1.8	8.6	3.077
⑤あんしん	(21) 交通事故や犯罪などの未然防止及び暴力団排除の推進により、市民が安心して安全に暮らすことができるまちになっているか。	898	49.6	37.3	3.8	1.0	8.4	3.187
	(22) 災害の予防や被害を最小限にとどめる防災・減災の考え方による、災害に強いまちになっているか。	898	59.8	29.3	2.4	0.7	7.8	3.326
	(23) 火災予防対策をはじめ、災害活動体制・救急体制及び消防団の充実・強化により、安心して安全に暮らすことができるまちになっているか。	898	52.7	33.7	4.3	1.0	8.2	3.216
	(24) 安全で良質な水道水をいつでも安心して飲める環境が整備されたまちになっているか。	898	57.2	30.3	3.2	0.9	8.4	3.272



### (3) 満足度と重要度からみる大牟田市のまちづくりの評価

施策項目の優先性を検討するために、各項目の「重要度」の平均値と「満足度」の平均値から、施策の位置づけ(ポジショニング)を整理しました。

この分析手法はポートフォリオ分析と呼び、各項目の「満足度」の高低、「重要度」の高低がわかる散布図を4つの領域に分類したものです。



(注) 満足度・重要度スコア計算のウェイト

- ・満足度のウェイト 5に近いほど満足度は高く、1に近いほど満足度は低い
- ・重要度のウェイト 4に近いほど重要度は高く、1に近いほど重要度は低い

## **I. 優先して改善を図るべきグループ**

重要度は高いものの、満足度は低くなっているものであり、優先して改善を図るべき施策といえます。

このグループに該当する施策は5項目です。

<主な施策（満足度が低い施策：上位3位）>

- (9) 人とももの行き交い、にぎわうまち
- (8) 企業・産業が発展し、活力あふれ成長するまち
- (10) 豊かな自然を活かした魅力と競争力ある農業・漁業のまち

## **II. 現状を維持しつつ更に満足度を高めるべきグループ**

満足度も重要度も高いものであり、現状を維持しつつ更に満足度を高めるべき施策といえます。

このグループに該当する施策は9項目です。

<主な施策（満足度が低い施策：上位3位）>

- (1) 安心して子どもを産み、育てることのできるまち
- (16) 魅力ある都市空間が形成されたまち
- (22) 災害に強いまち

## **III. 重要性を訴えつつ改善を図るべきグループ**

満足度も重要度も低いものであり、重要性を訴えつつ改善を図るべき施策といえます。

このグループに該当する施策は7項目です。

<主な施策（満足度が低い施策：上位3位）>

- (18) 人にやさしい住まい・住環境が形成されたまち
- (4) 未来に向けて、ともに学び、地域で行動する人がはぐくまれるまち
- (3) 専門的な教育の機会が確保され、高等教育機関等との連携や交流が進むまち

## **IV. 満足傾向を維持しつつ重要性を訴えるべきグループ**

重要度は低いですが、満足度は高いものであり、満足傾向を維持しつつ重要性を訴えるべき施策といえます。

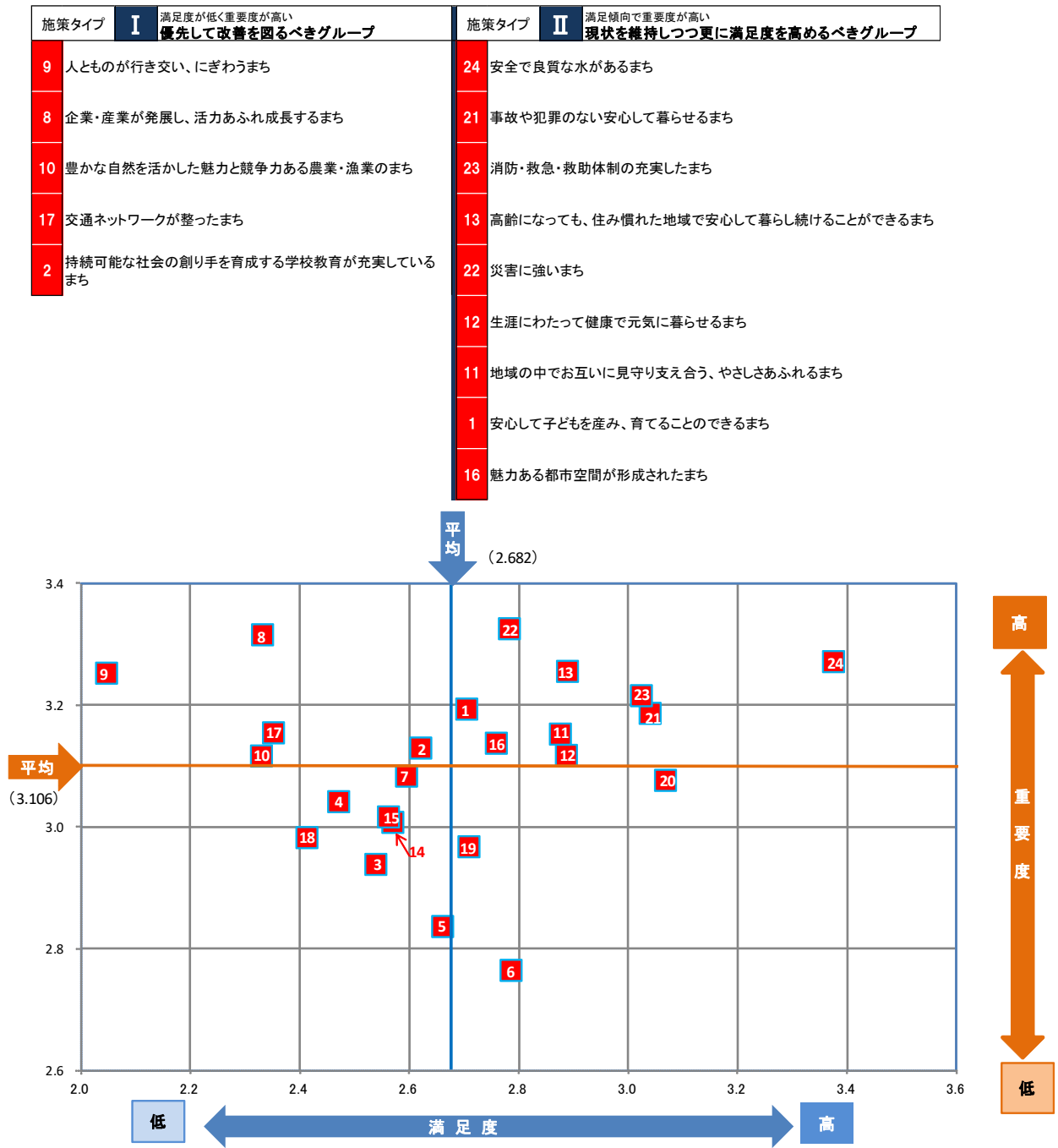
このグループに該当する施策は3項目です。

<主な施策（満足度が低い施策：上位3位）>

- (19) 地球や自然を大切にするまち
- (6) 文化芸術に親しみ、心豊かに生活できるまち
- (20) 資源が循環する環境にやさしいまち

## 今回調査における満足度・重要度散布図（全体）

※施策タイプにおける施策の表示順については、満足度・重要度の平均値（中心）からの距離が遠い順としています。

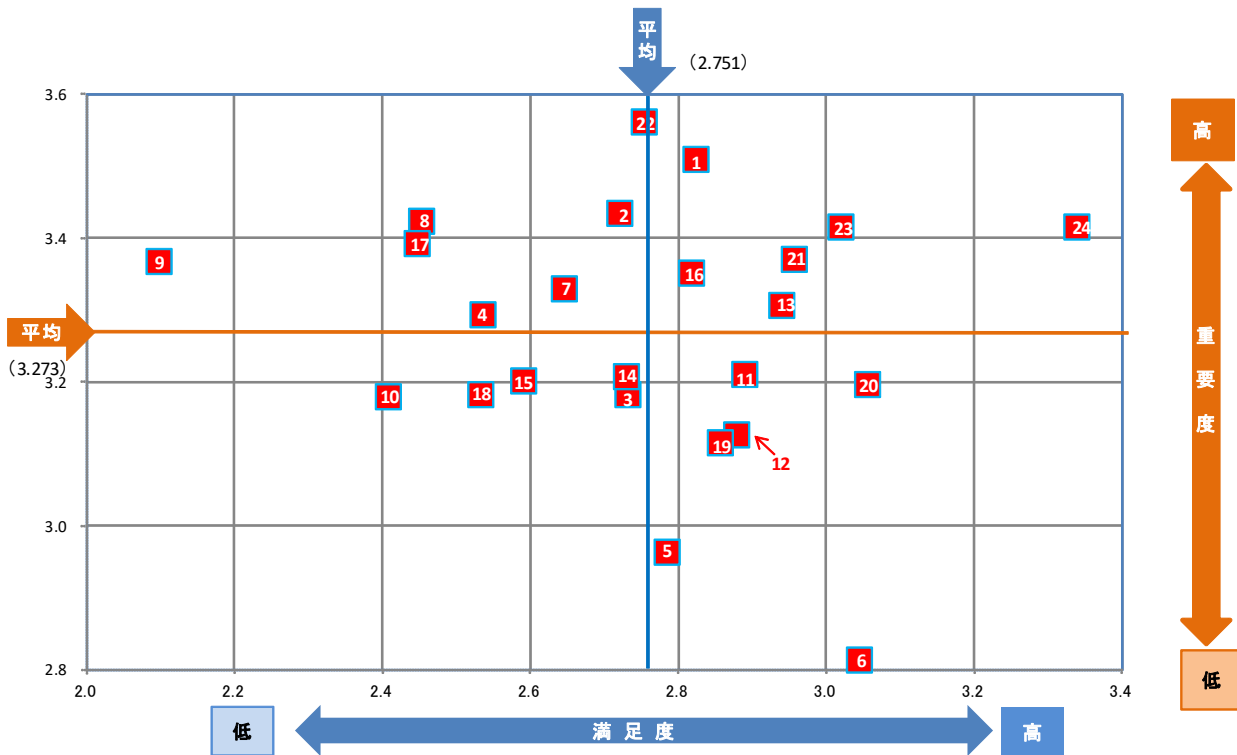


施策タイプ III 満足度と重要度がともに低い 重要性を訴えつつ改善を図るべきグループ	施策タイプ IV 満足傾向で重要度が低い 満足傾向を維持しつつ重要性を訴えるべきグループ
18 人にやさしい住まい・住環境が形成されたまち	20 資源が循環する環境にやさしいまち
5 スポーツを通して生きがいに満ち、活気にあふれるまち	6 文化芸術に親しみ、心豊かに生活できるまち
4 未来に向けて、ともに学び、地域で行動する人がはぐまれるまち	19 地球や自然を大切にするまち
3 専門的な教育の機会が確保され、高等教育機関等との連携や交流が進むまち	
15 将来にわたり誰もが安定した生活を送ることができるまち	
14 障害があっても、みんなと一緒に自分らしく暮らせるまち	
7 一人ひとりの人権が尊重され、男女が生き生きと暮らすまち	

## 今回調査における満足度・重要度散布図（18～59歳）

※施策タイプにおける施策の表示順については、満足度・重要度の平均値（中心）からの距離が遠い順としています。

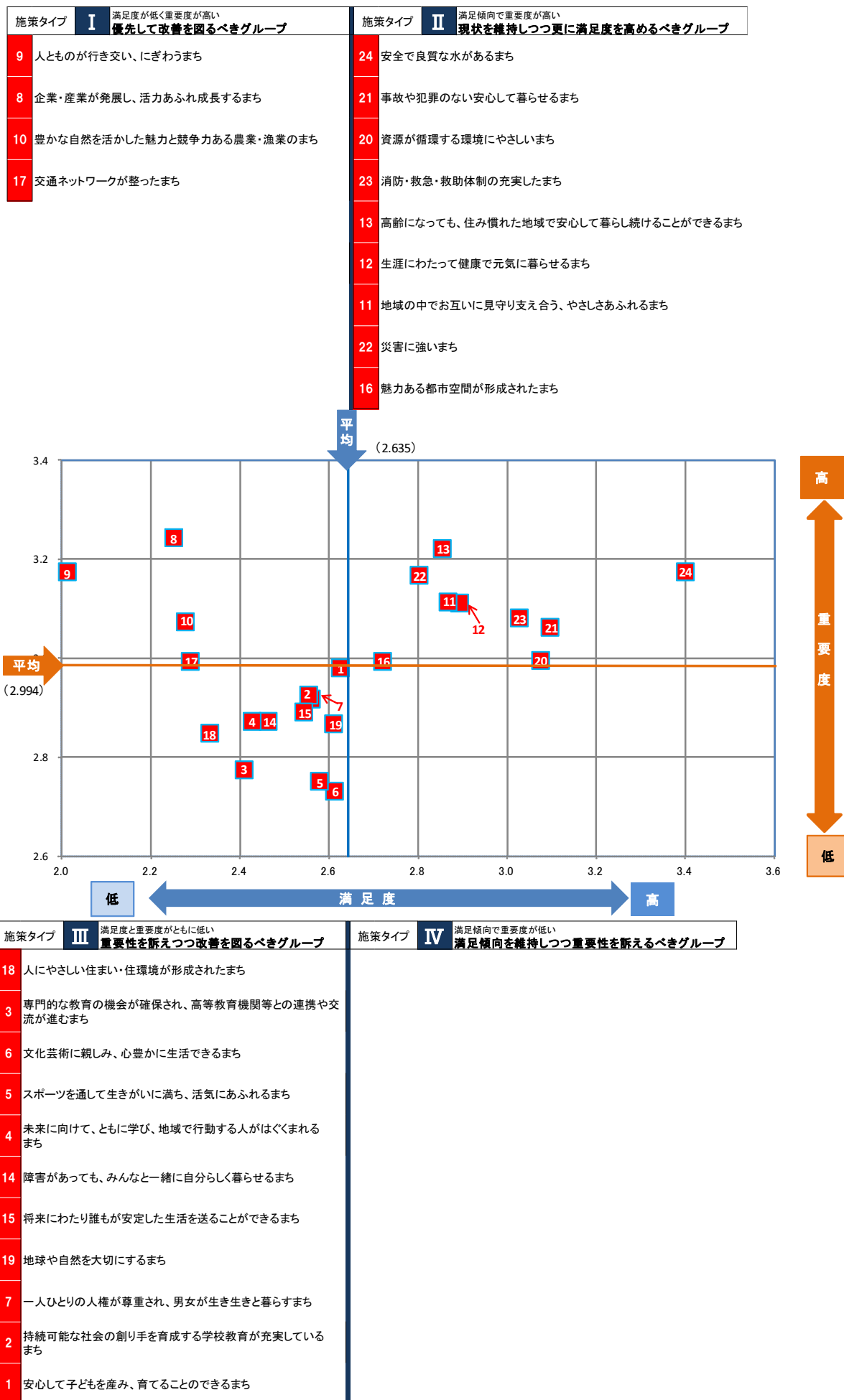
施策タイプ I	施策タイプ II
満足度が低く重要度が高い 優先して改善を図るべきグループ	満足傾向で重要度が高い 現状を維持しつつ更に満足度を高めるべきグループ
<p>9 人との行き交い、にぎわうまち</p> <p>8 企業・産業が発展し、活力あふれ成長するまち</p> <p>17 交通ネットワークが整ったまち</p> <p>22 災害に強いまち</p> <p>4 未来に向けて、ともに学び、地域で行動する人がはぐまれるまち</p> <p>2 持続可能な社会の創り手を育成する学校教育が充実しているまち</p> <p>7 一人ひとりの人権が尊重され、男女が生き生きと暮らすまち</p>	<p>24 安全で良質な水があるまち</p> <p>23 消防・救急・救助体制の充実したまち</p> <p>1 安心して子どもを産み、育てることのできるまち</p> <p>21 事故や犯罪のない安心して暮らせるまち</p> <p>13 高齢になっても、住み慣れた地域で安心して暮らし続けることができるまち</p> <p>16 魅力ある都市空間が形成されたまち</p>



施策タイプ III	施策タイプ IV
満足度と重要度がともに低い 重要性を訴えつつ改善を図るべきグループ	満足傾向で重要度が低い 満足傾向を維持しつつ重要性を訴えるべきグループ
<p>10 豊かな自然を活かした魅力と競争力ある農業・漁業のまち</p> <p>18 人にやさしい住まい・住環境が形成されたまち</p> <p>15 将来にわたり誰もが安定した生活を送ることができるまち</p> <p>3 専門的な教育の機会が確保され、高等教育機関等との連携や交流が進むまち</p> <p>14 障害があっても、みんなと一緒に自分らしく暮らせるまち</p>	<p>6 文化芸術に親しみ、心豊かに生活できるまち</p> <p>20 資源が循環する環境にやさしいまち</p> <p>5 スポーツを通して生きがいに満ち、活気にあふれるまち</p> <p>12 生涯にわたって健康で元気に暮らせるまち</p> <p>19 地球や自然を大切にすまち</p> <p>11 地域の中でお互いに見守り支え合う、やさしさあふれるまち</p>

## 今回調査における満足度・重要度散布図（60歳以上）

※施策タイプにおける施策の表示順については、満足度・重要度の平均値（中心）からの距離が遠い順としています。



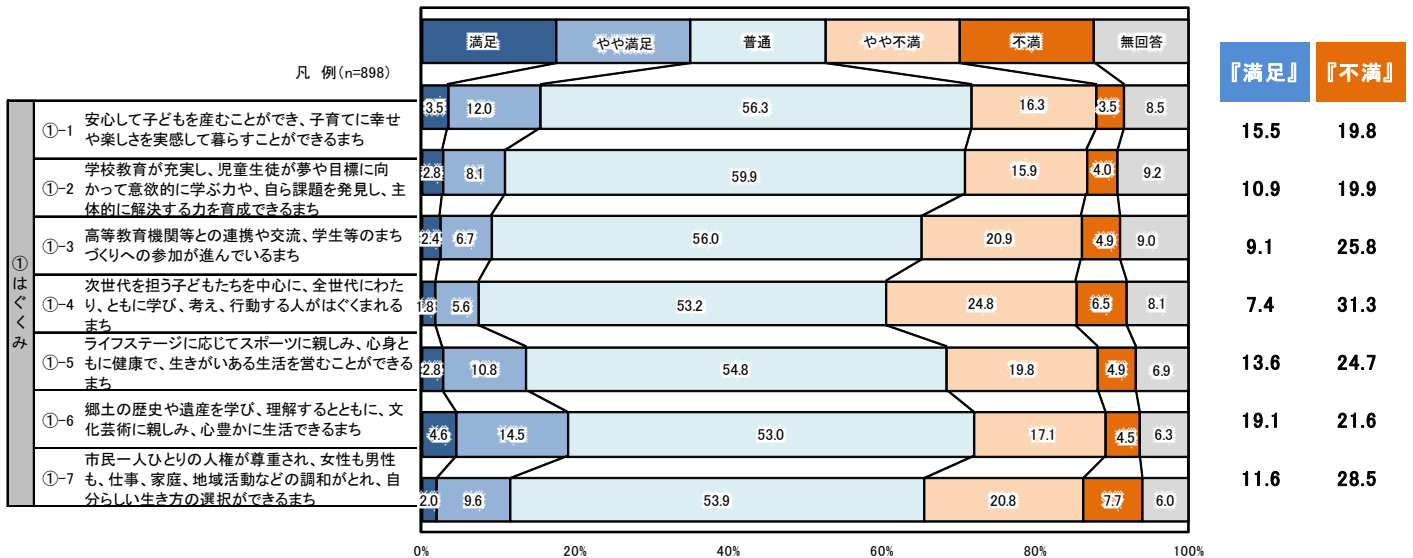
#### (4) 施策別満足度

5分野24施策の『満足度』(「満足」+「やや満足」)をみると、「(⑤-4)安全で良質な水があるまち」(44.2%)が最も高く、次いで「(④-5)資源が循環する環境にやさしいまち」(34.0%)、「(⑤-1)事故や犯罪のない安心して暮らせるまち」(29.8%)、「(③-3)高齢になっても、住み慣れた地域で安心して暮らし続けることができるまち」(27.3%)、「(⑤-3)消防・救急・救助体制の充実したまち」(26.7%)となっています。分野別では⑤の「あんしん」に関わる施策の満足度が上位となっています。

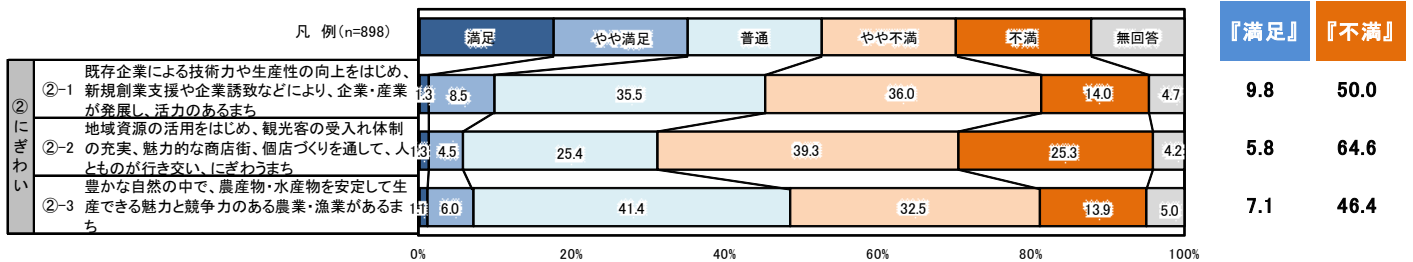
一方、『不満度』が高い施策は、「(②-2)人との行き交い、にぎわうまち」(64.6%)、「(②-1)企業・産業が発展し、活力あふれ成長するまち」(50.0%)、「(④-2)交通ネットワークが整ったまち」(49.9%)、「(②-3)豊かな自然を活かした魅力と競争力ある農業・漁業のまち」(46.4%)、「(④-3)人にやさしい住まい・住環境が形成されたまち」(40.5%)となっています。分野別では②の「にぎわい」と④の「くらし」に関わる施策の不満足度が上位となっています。

#### 施策別満足度

##### ①はぐくみ

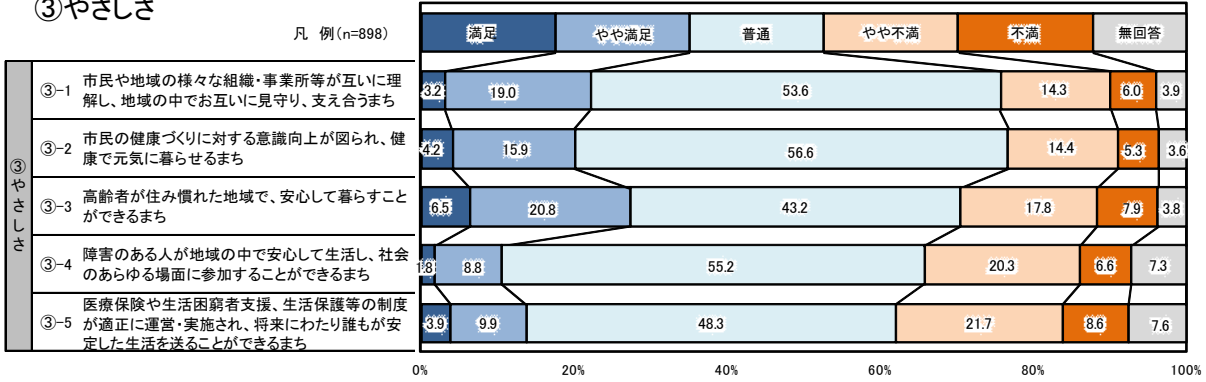


##### ②にぎわい



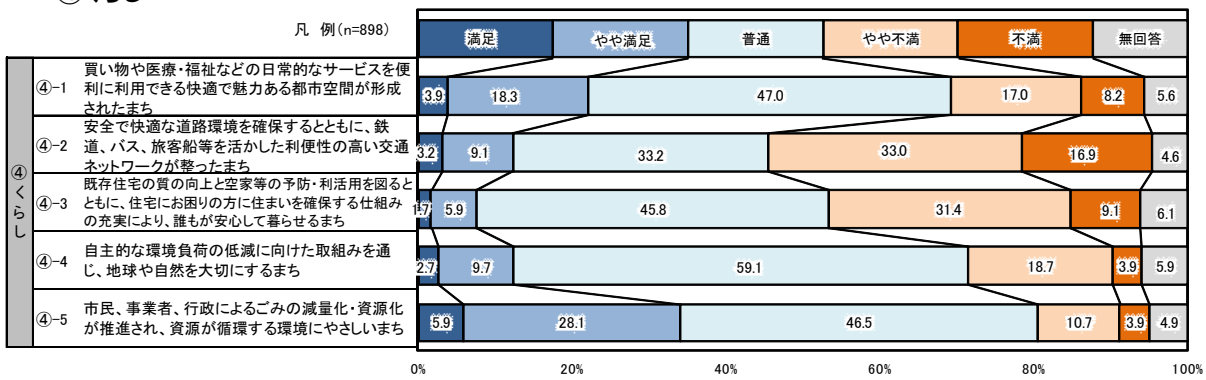
### ③ やさしさ

凡例 (n=898)



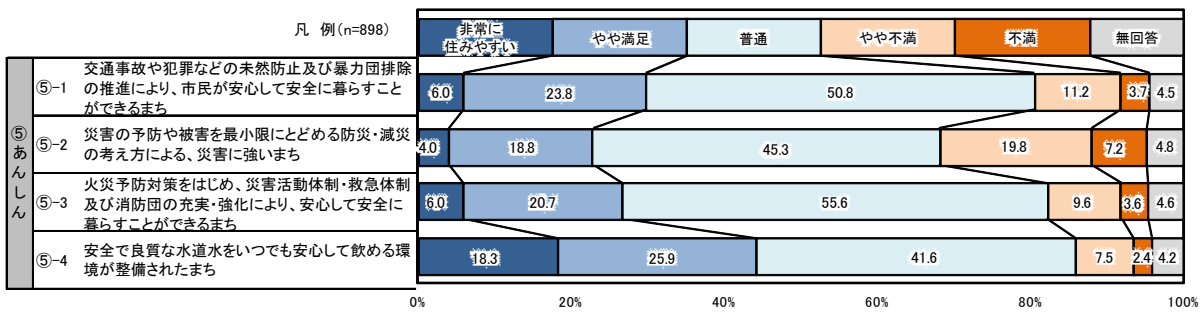
### ④ 暮らし

凡例 (n=898)



### ⑤ あんしん

凡例 (n=898)



施策別満足度(性別、年代別、職業別、家族構成別、小学校区別)

①はぐくみ

	合計	①はぐくみ						
		(1)	(2)	(3)	(4)	(5)	(6)	(7)
		こ安心 との ので でき るま ち	ちす持 る続 学可 校能 教な 育が 会の 充実 して いを 育成	交れ専 流が門 が高的 進等な む教育 ま育機 ちの機 関等 の確 保さ や	ま域未 ちで来 行に向 動向 すて る人 がと はも ぐに く学 まれ る地	ちスポ 、活ー 気ツを にあ通 ふして 生き がいに 満	活文化 でき芸 る術に ま親 ちし み、 心豊 かに 生	男一人 女がひ ひと の生 きと の生 きと 暮ら すま ち、
全体	898	2.704	2.620	2.538	2.470	2.660	2.785	2.594
■性別								
男性	358	2.704	2.584	2.450	2.383	2.575	2.709	2.559
女性	536	2.707	2.651	2.597	2.534	2.716	2.825	2.621
その他	2	2.500	1.500	3.000	1.500	2.500	4.500	1.000
■年代別								
18～29歳	51	3.137	3.020	3.176	2.804	3.059	3.549	3.020
30～39歳	64	2.766	2.672	2.781	2.469	2.906	3.125	2.750
40～49歳	121	2.736	2.653	2.603	2.430	2.744	3.074	2.570
50～59歳	125	2.808	2.688	2.648	2.560	2.648	2.768	2.512
60～69歳	190	2.726	2.663	2.537	2.516	2.653	2.684	2.632
70～79歳	221	2.643	2.520	2.335	2.348	2.520	2.548	2.525
80歳以上	126	2.437	2.444	2.341	2.429	2.563	2.611	2.508
■職業別								
自営業	51	2.784	2.529	2.451	2.353	2.529	2.647	2.647
専門職	46	2.870	2.935	2.674	2.674	2.717	3.022	2.717
会社員	196	2.852	2.740	2.689	2.520	2.689	2.929	2.663
公務員・教職員	19	2.947	2.684	2.526	2.474	2.895	3.105	2.842
派遣契約社員・ パート・アルバイト	123	2.724	2.691	2.699	2.553	2.805	2.976	2.650
無職	256	2.566	2.539	2.359	2.379	2.543	2.555	2.473
専業主婦・主夫、 または家事手伝い	170	2.606	2.547	2.512	2.482	2.688	2.688	2.565
学生	17	3.294	2.765	3.000	2.588	3.235	3.765	3.059
その他	17	2.471	2.000	2.118	2.294	2.294	2.706	2.353
■家族構成別								
単身	145	2.517	2.483	2.338	2.345	2.483	2.607	2.483
夫婦	297	2.670	2.589	2.471	2.421	2.586	2.613	2.582
2世代	378	2.810	2.722	2.704	2.582	2.802	2.979	2.648
3世代以上	48	3.000	2.708	2.583	2.521	2.833	3.104	2.854
その他	29	2.207	2.241	1.966	2.034	2.172	2.379	2.103
■小学校区別								
みなと	52	2.904	2.808	2.885	2.712	2.885	3.019	2.769
天領	51	2.765	2.588	2.431	2.529	2.784	2.980	2.686
駿馬	71	2.901	2.718	2.606	2.521	2.620	2.775	2.563
天の原	28	2.750	2.607	2.893	2.643	2.857	2.964	2.714
玉川	27	2.741	2.556	2.630	2.333	2.667	2.815	2.815
大牟田中央	74	2.527	2.527	2.405	2.365	2.554	2.662	2.514
大正	47	2.638	2.638	2.574	2.362	2.532	2.745	2.702
中友	38	2.474	2.447	2.447	2.316	2.526	2.474	2.526
明治	40	2.725	2.600	2.500	2.450	2.725	2.750	2.575
白川	44	2.659	2.477	2.364	2.409	2.477	2.545	2.523
平原	27	2.889	2.852	2.593	2.593	2.815	2.852	2.852
高取	41	2.610	2.415	2.317	2.415	2.512	2.707	2.366
三池	61	2.656	2.623	2.508	2.377	2.639	2.672	2.459
羽山台	44	2.841	2.636	2.545	2.500	2.614	2.795	2.682
銀水	74	2.757	2.622	2.514	2.541	2.662	2.824	2.527
上内	17	2.882	2.941	2.647	2.882	2.941	2.941	2.706
吉野	60	2.583	2.600	2.433	2.333	2.600	2.750	2.400
倉永	38	2.395	2.553	2.395	2.237	2.684	2.842	2.632
手鎌	60	2.750	2.700	2.700	2.600	2.767	2.917	2.700



施策別満足度(性別、年代別、職業別、家族構成別、小学校区別)

②にぎわい

	合計	②にぎわい		
		(8) れ企 成業 長・ す産 る業 まが ち発 展 し、 活 力 あ ふ	(9) ま人 ちと もの が 行 き 交 い、 に ぎ わ う	(10) 争豊 力か あな る自 農然 業を ・活 漁か 業し のた ま魅 ち力 と競
全体	898	2.331	2.046	2.329
■性別				
男性	358	2.321	2.011	2.240
女性	536	2.338	2.067	2.388
その他	2	2.000	2.000	2.500
■年代別				
18～29歳	51	2.784	2.569	2.824
30～39歳	64	2.516	2.094	2.422
40～49歳	121	2.471	2.066	2.347
50～59歳	125	2.264	1.936	2.288
60～69歳	190	2.232	2.011	2.263
70～79歳	221	2.240	2.005	2.290
80歳以上	126	2.294	2.024	2.270
■職業別				
自営業	51	2.353	1.961	2.275
専門職	46	2.457	2.239	2.478
会社員	196	2.337	1.980	2.250
公務員・教職員	19	2.895	2.105	2.368
派遣契約社員・ パート・アルバイト	123	2.366	2.081	2.398
無職	256	2.285	2.031	2.324
専業主婦・主夫、 または家事手伝い	170	2.300	2.059	2.335
学生	17	2.647	2.412	2.824
その他	17	1.765	1.941	2.059
■家族構成別				
単身	145	2.241	1.931	2.297
夫婦	297	2.253	1.973	2.263
2世代	378	2.426	2.148	2.384
3世代以上	48	2.563	2.167	2.583
その他	29	1.931	1.793	2.000
■小学校区別				
みなと	52	2.462	2.250	2.519
天領	51	2.392	2.157	2.412
駿馬	71	2.197	2.056	2.352
天の原	28	2.036	2.036	2.250
玉川	27	2.481	2.222	2.593
大牟田中央	74	2.284	1.946	2.324
大正	47	2.213	2.064	2.277
中友	38	2.237	2.053	2.289
明治	40	2.300	1.725	2.125
白川	44	2.273	1.773	2.227
平原	27	2.407	2.185	2.333
高取	41	2.366	2.000	2.317
三池	61	2.393	2.098	2.262
羽山台	44	2.205	2.023	2.364
銀水	74	2.351	2.054	2.203
上内	17	2.824	2.529	2.294
吉野	60	2.300	1.783	2.150
倉永	38	2.342	2.105	2.447
手鎌	60	2.483	2.200	2.583

施策別満足度(性別、年代別、職業別、家族構成別、小学校区別)

③やさしさ

	合計	③やさしさ				
		(11) 合 地 域 の 中 で お 互 い に 見 守 り 支 え	(12) ら 生 涯 に わ た っ て 健 康 で 元 気 に 暮	(13) が で で き る ま ち 暮 ら し 続 け る こ と 地	(14) に 障 害 が あ ら し く も 暮 ら せ る ま ち 一 緒	(15) 活 将 来 に わ た り 誰 も が 安 定 し た 生
全体	898	2.875	2.886	2.888	2.569	2.561
■性別						
男 性	358	2.779	2.832	2.841	2.478	2.522
女 性	536	2.942	2.924	2.914	2.625	2.586
その他	2	2.500	2.500	3.000	2.500	2.000
■年代別						
18～29歳	51	3.353	3.275	3.549	3.157	3.020
30～39歳	64	2.828	2.969	3.047	2.750	2.625
40～49歳	121	2.793	2.826	2.851	2.694	2.545
50～59歳	125	2.824	2.720	2.720	2.576	2.440
60～69歳	190	2.879	2.863	2.811	2.621	2.589
70～79歳	221	2.828	2.873	2.842	2.425	2.552
80歳以上	126	2.913	2.968	2.937	2.286	2.452
■職業別						
自営業	51	2.922	2.941	3.000	2.647	2.431
専門職	46	3.022	3.000	2.913	2.696	2.522
会社員	196	2.796	2.796	2.791	2.653	2.500
公務員・教職員	19	2.789	2.895	3.158	2.947	3.105
派遣契約社員・ パート・アルバイト	123	2.886	2.878	2.886	2.691	2.496
無職	256	2.844	2.898	2.930	2.410	2.637
専業主婦・主夫、 または家事手伝い	170	2.947	2.912	2.788	2.488	2.541
学生	17	3.706	3.529	4.000	3.118	3.118
その他	17	2.353	2.529	2.706	2.176	2.294
■家族構成別						
単 身	145	2.869	2.841	2.779	2.476	2.497
夫 婦	297	2.842	2.855	2.835	2.461	2.542
2世代	378	2.910	2.929	2.934	2.651	2.571
3世代以上	48	3.125	3.146	3.229	2.896	2.854
その他	29	2.345	2.414	2.759	2.483	2.448
■小学校区別						
みなと	52	3.000	3.038	3.096	2.692	2.635
天領	51	2.824	2.882	2.922	2.745	2.784
駿馬	71	3.085	2.901	2.817	2.563	2.606
天の原	28	2.786	2.893	2.964	2.750	2.464
玉川	27	2.889	3.074	2.963	2.889	3.074
大牟田中央	74	2.851	2.905	2.919	2.500	2.351
大正	47	2.787	2.894	2.872	2.532	2.532
中友	38	2.842	2.868	3.026	2.763	2.737
明治	40	2.825	2.850	3.050	2.750	2.725
白川	44	2.773	2.705	2.705	2.523	2.500
平原	27	3.148	3.074	3.222	2.593	2.593
高取	41	2.732	2.854	2.902	2.415	2.390
三池	61	2.721	2.803	2.689	2.443	2.410
羽山台	44	2.977	2.705	2.886	2.591	2.568
銀水	74	2.770	2.784	2.784	2.514	2.500
上内	17	3.235	3.059	3.000	2.765	2.941
吉野	60	2.733	2.800	2.867	2.333	2.483
倉永	38	2.974	2.842	2.447	2.447	2.395
手鎌	60	2.983	3.117	3.017	2.500	2.567

施策別満足度(性別、年代別、職業別、家族構成別、小学校区別)

④くらし

	合計	④くらし				
		(16) ま魅力ある都市空間が形成されたまち	(17) 交通ネットワークが整ったまち	(18) 形人にやさしい住まい・住環境が	(19) 地球や自然を大切にするまち	(20) ま資源が循環する環境にやさしい
全体	898	2.758	2.351	2.412	2.708	3.067
■性別						
男性	358	2.709	2.394	2.394	2.623	2.947
女性	536	2.791	2.317	2.425	2.763	3.149
その他	2	2.500	2.500	3.000	2.500	2.500
■年代別						
18～29歳	51	3.098	2.843	3.039	3.216	3.353
30～39歳	64	2.781	2.344	2.469	2.922	3.063
40～49歳	121	2.793	2.455	2.488	2.851	3.050
50～59歳	125	2.744	2.328	2.400	2.680	2.936
60～69歳	190	2.826	2.384	2.405	2.726	3.095
70～79歳	221	2.679	2.222	2.326	2.597	3.104
80歳以上	126	2.627	2.254	2.230	2.452	2.992
■職業別						
自営業	51	2.882	2.294	2.353	2.549	2.863
専門職	46	2.804	2.435	2.630	3.065	2.957
会社員	196	2.689	2.372	2.454	2.806	3.026
公務員・教職員	19	3.263	2.632	2.526	3.000	3.000
派遣契約社員・パート・アルバイト	123	2.691	2.309	2.415	2.748	3.098
無職	256	2.738	2.336	2.332	2.562	3.070
専業主婦・主夫、または家事手伝い	170	2.800	2.265	2.382	2.735	3.206
学生	17	3.059	3.176	3.000	2.941	3.353
その他	17	2.706	2.412	2.353	2.294	2.706
■家族構成別						
単身	145	2.476	2.276	2.269	2.607	2.917
夫婦	297	2.781	2.296	2.333	2.636	3.101
2世代	378	2.841	2.434	2.526	2.807	3.095
3世代以上	48	3.125	2.479	2.583	2.833	3.292
その他	29	2.241	1.966	2.138	2.448	2.724
■小学校区別						
みなと	52	2.923	2.385	2.500	2.788	3.192
天領	51	3.020	2.412	2.608	2.804	2.980
駿馬	71	2.563	2.070	2.380	2.746	3.239
天の原	28	3.071	2.321	2.571	2.786	3.179
玉川	27	2.889	2.185	2.593	2.778	3.259
大牟田中央	74	2.784	2.473	2.378	2.797	3.135
大正	47	2.957	2.426	2.532	2.766	3.000
中友	38	2.658	2.342	2.474	2.789	2.868
明治	40	2.700	2.425	2.375	2.850	3.250
白川	44	2.795	2.500	2.432	2.432	2.886
平原	27	2.963	2.370	2.111	2.778	3.222
高取	41	2.512	2.244	2.415	2.610	3.000
三池	61	2.705	2.377	2.230	2.475	2.820
羽山台	44	2.727	2.341	2.409	2.705	3.068
銀水	74	2.716	2.365	2.500	2.716	3.095
上内	17	2.941	2.294	2.529	3.000	3.471
吉野	60	2.517	2.333	2.267	2.567	2.950
倉永	38	2.658	2.342	2.395	2.632	2.921
手鎌	60	2.800	2.383	2.333	2.733	3.133

施策別満足度(性別、年代別、職業別、家族構成別、小学校区別)

⑤あんしん

	合計	⑤あんしん			
		(21) せ事故や る故や犯 まち罪の ない安 心して暮 ら	(22) 災 害に強 いまち	(23) た消 防・救 急・救 助体制 の充実 し	(24) 安 全で良 質な水 がある まち
全体	898	3.039	2.782	3.023	3.374
■性別					
男 性	358	2.989	2.707	2.933	3.332
女 性	536	3.078	2.832	3.080	3.409
その他	2	1.500	3.500	3.500	3.000
■年代別					
18～29歳	51	3.157	2.824	3.137	3.784
30～39歳	64	3.031	2.766	2.984	3.141
40～49歳	121	2.826	2.802	3.025	3.298
50～59歳	125	2.960	2.672	2.984	3.296
60～69歳	190	3.121	2.837	3.037	3.389
70～79歳	221	3.122	2.932	3.100	3.430
80歳以上	126	3.008	2.516	2.881	3.357
■職業別					
自営業	51	2.824	2.745	2.941	3.431
専門職	46	3.065	2.913	3.087	3.435
会社員	196	2.969	2.694	2.985	3.189
公務員・教職員	19	3.316	3.000	3.211	3.737
派遣契約社員・ パート・アルバイト	123	2.976	2.846	2.967	3.285
無職	256	3.078	2.758	3.027	3.457
専業主婦・主夫、 または家事手伝い	170	3.147	2.824	3.124	3.447
学生	17	3.471	3.059	3.235	4.176
その他	17	2.765	2.765	2.765	2.882
■家族構成別					
単 身	145	2.917	2.628	2.890	3.186
夫 婦	297	3.104	2.785	3.037	3.438
2世代	378	3.037	2.844	3.085	3.389
3世代以上	48	3.229	3.021	3.062	3.625
その他	29	2.690	2.310	2.690	3.069
■小学校区別					
みなと	52	3.173	2.923	3.269	3.519
天領	51	2.941	2.745	3.078	3.451
駿馬	71	3.056	2.775	3.085	3.507
天の原	28	3.071	2.821	2.821	3.286
玉川	27	3.222	3.037	3.259	3.481
大牟田中央	74	2.973	2.797	3.041	3.257
大正	47	2.787	2.681	2.979	3.277
中友	38	3.211	3.079	3.079	3.316
明治	40	3.125	2.750	3.025	3.350
白川	44	2.977	2.568	2.955	3.295
平原	27	3.111	3.111	3.222	3.704
高取	41	3.073	2.756	3.122	3.488
三池	61	2.902	2.689	2.721	3.262
羽山台	44	2.977	2.955	3.000	3.432
銀水	74	3.162	2.676	3.041	3.405
上内	17	3.353	2.882	3.118	3.235
吉野	60	3.050	2.617	2.917	3.300
倉永	38	3.105	2.737	3.132	3.316
手鎌	60	2.917	2.767	2.900	3.350

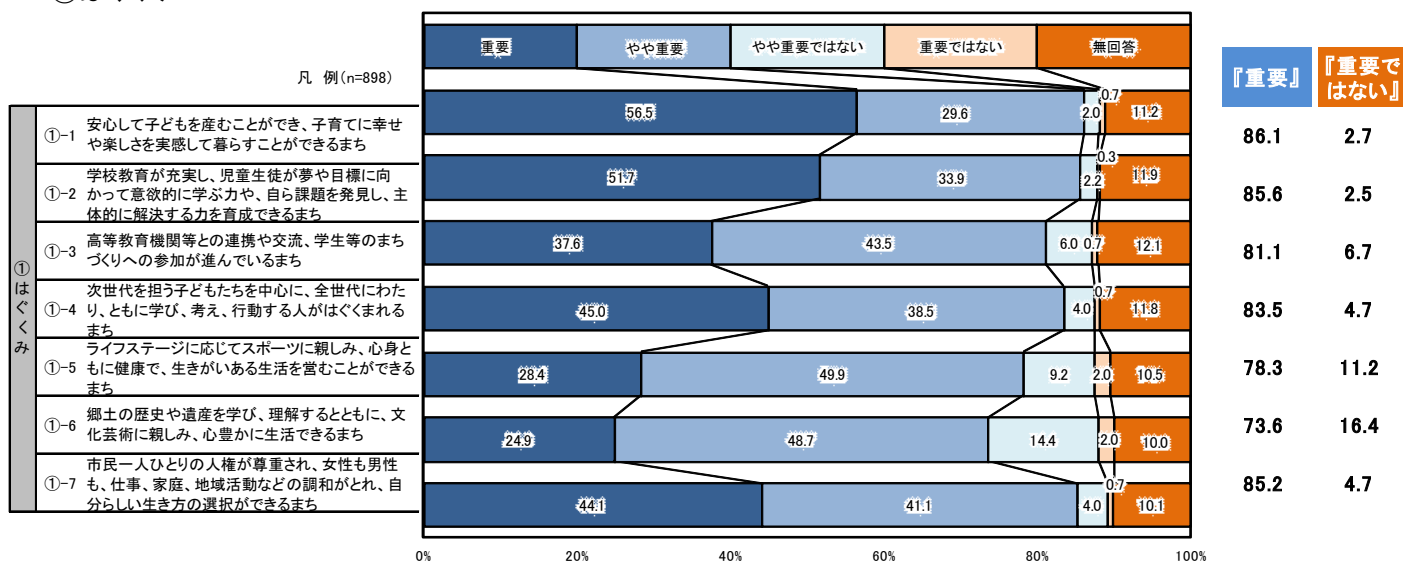
## (5) 施策別重要度

5分野24施策の『重要度』（「重要」+「やや重要」）をみると、「(②-1)企業・産業が発展し、活力あふれ成長するまち」(89.6%)が最も高く、次いで、「(⑤-2)災害に強いまち」(89.1%)、「(③-3)高齢になっても、住み慣れた地域で安心して暮らし続けることができるまち」(87.8%)、「(⑤-4)安全で良質な水があるまち」(87.5%)となっています。分野別では②の「にぎわい」と⑤の「あんしん」に関わる施策の満足度が上位となっています。

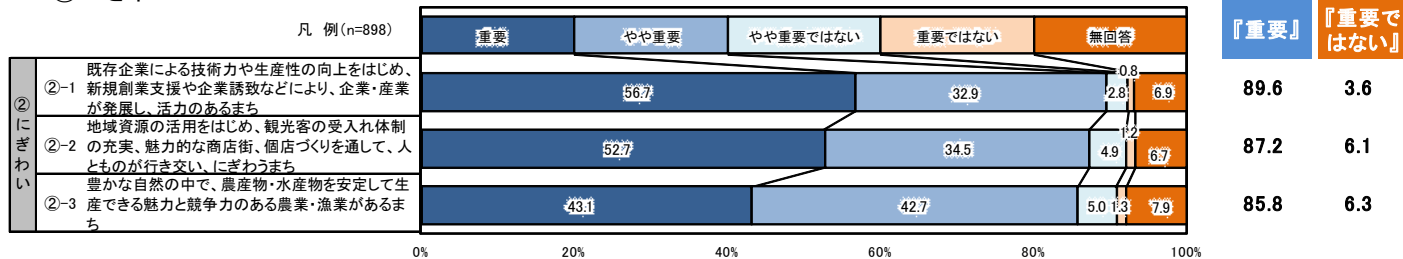
一方、『非重要度(重要ではない)』が他の施策に比べて高い施策は、「(①-6)文化芸術に親しみ、心豊かに生活できるまち」(16.4%)、「(①-5)スポーツを通して生きがいに満ち、活気にあふれるまち」(11.2%)、「(④-3)人にやさしい住まい・住環境が形成されたまち」(8.6%)、「(③-5)将来にわたり誰もが安定した生活を送ることができるまち」(8.5%)、「(④-4)地球や自然を大切にするまち」(8.4%)となっています。分野別では①の「はぐくみ」と④の「くらし」に関わる施策の非重要度が上位となっています。

### 施策別重要度

#### ①はぐくみ



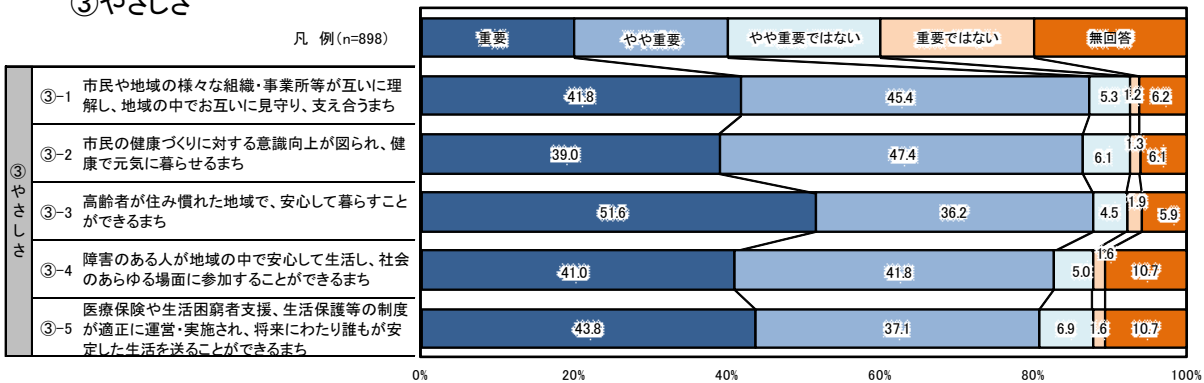
#### ②にぎわい



## 施策別重要度

### ③やさしさ

凡 例 (n=898)

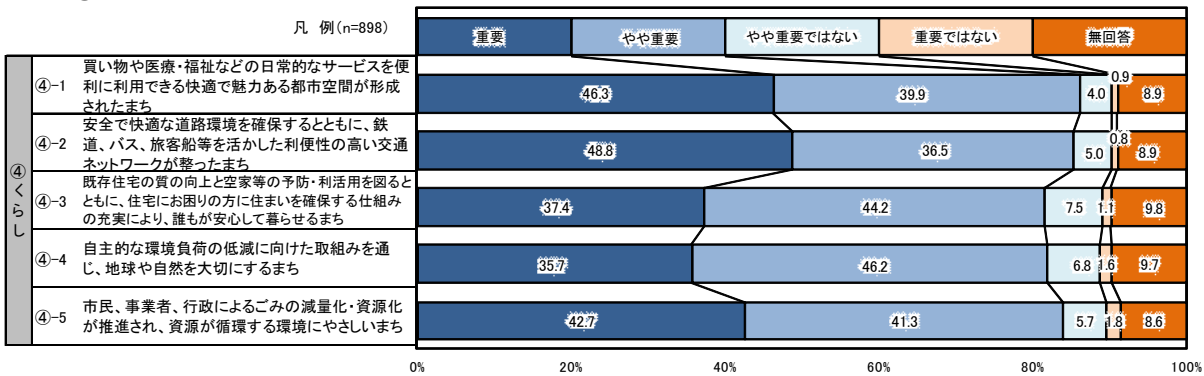


『重要』 『重要ではない』

87.2 6.5  
86.4 7.4  
87.8 6.4  
82.8 6.6  
80.9 8.5

### ④くらし

凡 例 (n=898)

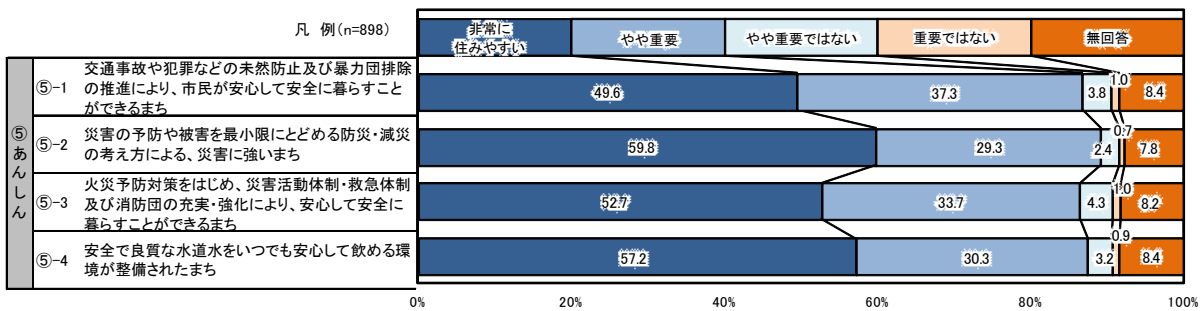


『重要』 『重要ではない』

86.2 4.9  
85.3 5.8  
81.6 8.6  
81.9 8.4  
84.0 7.5

### ⑤あんしん

凡 例 (n=898)



『重要』 『重要ではない』

86.9 4.8  
89.1 3.1  
86.4 5.3  
87.5 4.1

施策別重要度(性別、年代別、職業別、家族構成別、小学校区別)

①はぐくみ

	合計	①はぐくみ						
		(1) こ と の で き る ま ち	(2) ち す 持 る 学 校 教 育 が 充 実 し て い る ま ち	(3) 交 れ 専 門 な 交 流 が 進 む ま ち	(4) ま ち 未 来 に 向 け て 、 人 が は も に ま れ る 地	(5) ち ス ポ ー ツ を 通 し て ま ち に 満	(6) 活 文 化 芸 術 に 親 し み 、 心 豊 か に 生	(7) 男 一 人 が ひ と り の 人 権 が 尊 重 さ れ 、
全体	898	3.194	3.130	2.939	3.042	2.837	2.765	3.084
■性別								
男 性	358	3.187	3.092	2.933	3.034	2.763	2.715	2.994
女 性	536	3.194	3.153	2.942	3.045	2.884	2.800	3.138
その他	2	4.000	3.500	2.500	3.500	3.500	3.500	4.000
■年代別								
18～29歳	51	3.627	3.353	3.294	3.333	3.059	2.980	3.569
30～39歳	64	3.625	3.625	3.281	3.484	2.922	2.641	3.359
40～49歳	121	3.570	3.471	3.215	3.355	2.975	2.818	3.322
50～59歳	125	3.344	3.336	3.056	3.120	2.936	2.832	3.224
60～69歳	190	3.332	3.242	3.063	3.195	3.005	2.921	3.126
70～79歳	221	2.891	2.819	2.688	2.719	2.606	2.656	2.787
80歳以上	126	2.611	2.635	2.492	2.659	2.627	2.579	2.833
■職業別								
自営業	51	3.216	3.216	2.811	3.135	2.892	2.730	3.459
専門職	46	3.395	3.279	3.116	3.186	2.930	2.767	3.093
会社員	196	3.250	3.184	2.947	2.987	2.737	2.645	2.908
公務員・教職員	19	3.176	3.114	2.936	3.037	2.840	2.778	3.083
派遣契約社員・ パート・アルバイト	123	3.000	2.750	2.500	2.750	2.750	3.000	3.000
無職	256							
専業主婦・主夫、 または家事手伝い	170	3.216	3.157	3.059	3.059	2.725	2.765	2.961
学生	17	3.587	3.543	3.304	3.587	3.174	3.000	3.478
その他	17	3.444	3.357	3.128	3.209	2.959	2.837	3.270
■家族構成別								
単 身	145	3.431	3.374	3.236	3.325	3.008	2.984	3.325
夫 婦	297	2.887	2.859	2.656	2.781	2.648	2.637	2.906
2世代	378	3.041	3.006	2.765	2.871	2.818	2.724	2.965
3世代以上	48	3.765	3.412	3.588	3.412	3.294	3.000	3.588
その他	29	3.059	2.529	2.647	2.941	2.471	2.588	2.882
■小学校区別								
みなと	52	3.308	3.269	3.077	3.250	3.000	2.923	3.154
天領	51	3.392	3.333	3.118	3.098	2.843	3.000	3.235
駿馬	71	3.169	3.028	2.958	2.986	2.887	2.958	3.099
天の原	28	3.214	3.179	3.000	3.179	2.821	2.679	3.071
玉川	27	3.444	3.333	3.000	3.222	3.037	3.000	3.333
大牟田中央	74	3.162	3.095	2.811	2.878	2.716	2.554	3.000
大正	47	3.021	3.064	2.851	2.809	2.766	2.617	2.830
中友	38	2.974	2.947	2.684	3.026	2.711	2.447	2.974
明治	40	3.425	3.250	3.100	3.225	3.050	2.725	3.275
白川	44	2.932	2.818	2.795	2.841	2.682	2.545	2.841
平原	27	2.963	2.889	2.667	2.852	2.667	2.556	2.889
高取	41	3.171	3.098	2.829	3.073	2.902	2.951	3.415
三池	61	2.984	2.918	2.754	2.836	2.557	2.672	2.836
羽山台	44	3.341	3.364	3.159	3.318	3.000	2.886	3.523
銀水	74	3.095	3.095	2.824	2.986	2.743	2.649	2.919
上内	17	3.529	3.529	3.235	3.353	3.176	2.824	3.059
吉野	60	3.350	3.250	3.117	3.133	2.750	2.767	3.150
倉永	38	2.895	2.868	2.684	2.789	2.737	2.605	2.868
手鎌	60	3.517	3.400	3.267	3.317	3.217	3.133	3.300

施策別重要度(性別、年代別、職業別、家族構成別、小学校区別)

②にぎわい

	合計	②にぎわい		
		(8) れ企 成長・ 産業が するま ち ち れ企 成長・ 産業が するま ち ち	(9) ま人 ちと もの が 行 き 交 い 、 に ぎ わ う	(10) 争豊 力か あな る自 然を 活 か し た 魅 力 と 競
全体	898	3.316	3.253	3.117
■性別				
男性	358	3.291	3.196	3.028
女性	536	3.330	3.295	3.177
その他	2	4.000	3.500	4.000
■年代別				
18～29歳	51	3.490	3.451	3.314
30～39歳	64	3.250	3.328	3.172
40～49歳	121	3.455	3.405	3.107
50～59歳	125	3.456	3.320	3.200
60～69歳	190	3.416	3.358	3.284
70～79歳	221	3.235	3.136	3.036
80歳以上	126	3.000	2.968	2.825
■職業別				
自営業	51	3.405	3.243	3.027
専門職	46	3.209	3.186	3.209
会社員	196	3.263	3.197	3.145
公務員・教職員	19	3.327	3.267	3.117
派遣契約社員・ パート・アルバイト	123	2.750	2.500	2.500
無職	256			
専業主婦・主夫、 または家事手伝い	170	3.451	3.412	3.314
学生	17	3.543	3.457	3.326
その他	17	3.474	3.449	3.209
■家族構成別				
単身	145	3.488	3.407	3.252
夫婦	297	3.188	3.063	2.992
2世代	378	3.200	3.224	3.094
3世代以上	48	3.765	3.529	3.412
その他	29	3.000	2.824	2.529
■小学校区別				
みなと	52	3.269	3.288	3.192
天領	51	3.431	3.294	3.176
駿馬	71	3.423	3.352	3.211
天の原	28	3.250	3.036	3.036
玉川	27	3.444	3.259	3.296
大牟田中央	74	3.392	3.311	3.108
大正	47	3.085	2.957	2.872
中友	38	3.237	3.105	2.816
明治	40	3.450	3.400	3.175
白川	44	3.250	3.205	3.068
平原	27	3.074	2.963	2.815
高取	41	3.537	3.463	3.341
三池	61	3.164	3.230	3.164
羽山台	44	3.432	3.455	3.364
銀水	74	3.149	3.135	3.000
上内	17	3.176	3.235	3.235
吉野	60	3.417	3.233	3.000
倉永	38	3.184	3.158	3.053
手鎌	60	3.500	3.483	3.300



施策別重要度(性別、年代別、職業別、家族構成別、小学校区別)

③やさしさ

	合計	③やさしさ					
		(11)	(12)	(13)	(14)	(15)	
		合 地 域 の や さ し さ あ い に れ る ま ち	ら 生 涯 に わ た ち の ま ち を 支 え	が で き る ま ち を 支 え	高 齢 に な っ て も 住 み 慣 れ た 地 域 で 暮 ら す こ と	に 障 害 が あ っ て も み ん な と 一 緒 に 暮 ら す こ と	活 を 送 る こ と が 誰 も が 安 定 し た 生 活 に わ た り 誰 も が 安 定 し た 生 活
全体	898	3.153	3.118	3.256	3.008	3.017	
■性別							
男 性	358	3.045	3.070	3.182	2.947	2.975	
女 性	536	3.224	3.147	3.308	3.049	3.045	
その他	2	3.500	4.000	4.000	4.000	4.000	
■年代別							
18～29歳	51	3.216	3.353	3.235	3.275	3.412	
30～39歳	64	3.156	3.016	3.063	3.187	3.000	
40～49歳	121	3.182	3.074	3.339	3.248	3.223	
50～59歳	125	3.264	3.144	3.432	3.152	3.200	
60～69歳	190	3.226	3.200	3.384	3.184	3.211	
70～79歳	221	3.072	3.100	3.190	2.864	2.896	
80歳以上	126	3.016	3.000	3.032	2.421	2.405	
■職業別							
自営業	51	3.108	3.108	3.081	3.000	3.243	
専門職	46	3.186	3.093	3.209	3.070	3.209	
会社員	196	3.026	2.947	3.079	3.079	2.987	
公務員・教職員	19	3.168	3.140	3.287	3.000	3.000	
派遣契約社員・ パート・アルバイト	123	2.750	2.750	3.000	2.500	2.500	
無職	256						
専業主婦・主夫、 または家事手伝い	170	3.196	3.098	3.216	3.196	3.039	
学生	17	3.326	3.196	3.348	3.239	3.109	
その他	17	3.214	3.143	3.383	3.204	3.240	
■家族構成別							
		2.947	3.105	3.000	2.895	2.842	
単 身	145	3.228	3.228	3.341	3.163	3.154	
夫 婦	297	3.086	3.074	3.215	2.793	2.852	
2世代	378	3.153	3.100	3.182	2.912	2.906	
3世代以上	48	3.176	3.412	3.471	3.529	3.647	
その他	29	3.059	3.000	3.059	2.765	2.824	
■小学校区別							
みなと	52	3.173	3.173	3.288	3.115	3.019	
天領	51	3.255	3.216	3.510	3.235	3.275	
駿馬	71	3.225	3.282	3.352	3.000	3.070	
天の原	28	3.071	2.893	2.964	2.929	3.000	
玉川	27	3.370	3.148	3.370	3.037	3.333	
大牟田中央	74	3.068	3.014	3.297	2.892	2.838	
大正	47	2.872	2.809	2.979	2.979	2.957	
中友	38	3.158	3.053	3.132	2.947	2.895	
明治	40	3.250	3.275	3.300	3.250	3.325	
白川	44	3.205	3.136	3.295	2.955	3.045	
平原	27	3.148	3.037	3.148	2.741	2.852	
高取	41	3.268	3.220	3.415	3.024	3.122	
三池	61	3.098	3.033	3.180	2.770	2.705	
羽山台	44	3.364	3.295	3.409	3.250	3.295	
銀水	74	3.135	3.027	3.230	3.014	3.054	
上内	17	3.235	3.118	3.235	3.118	3.000	
吉野	60	2.967	3.117	3.083	2.933	2.817	
倉永	38	2.947	3.026	3.053	2.868	2.658	
手鎌	60	3.300	3.317	3.467	3.150	3.233	

施策別重要度(性別、年代別、職業別、家族構成別、小学校区別)

④くらし

	合計	④くらし				
		(16)	(17)	(18)	(19)	(20)
		ま魅力ある都市空間が形成されたまち	交通ネットワークが整ったまち	形人にやさしい住まい・住環境が	地球や自然を大切にするまち	ま資源が循環する環境にやさしい
全体	898	3.138	3.155	2.983	2.968	3.077
■性別						
男性	358	3.036	3.039	2.902	2.872	2.966
女性	536	3.205	3.233	3.032	3.032	3.151
その他	2	4.000	4.000	4.000	4.000	4.000
■年代別						
18～29歳	51	3.510	3.471	3.314	3.255	3.216
30～39歳	64	3.391	3.297	3.063	2.906	3.047
40～49歳	121	3.281	3.364	3.215	3.132	3.182
50～59歳	125	3.336	3.440	3.160	3.152	3.280
60～69歳	190	3.174	3.247	3.111	3.126	3.195
70～79歳	221	3.018	3.018	2.801	2.869	3.018
80歳以上	126	2.683	2.571	2.540	2.476	2.659
■職業別						
自営業	51	3.378	3.270	3.054	3.135	3.054
専門職	46	3.163	3.302	3.000	3.000	3.000
会社員	196	3.000	3.092	2.855	3.039	3.066
公務員・教職員	19	3.140	3.149	2.997	2.958	3.089
派遣契約社員・パート・アルバイト	123	3.000	2.750	2.000	1.500	2.000
無職	256					
専業主婦・主夫、または家事手伝い	170	3.118	3.137	2.882	2.784	3.020
学生	17	3.217	3.283	3.152	3.109	3.196
その他	17	3.332	3.362	3.168	3.194	3.255
■家族構成別						
単身	145	3.293	3.374	3.244	3.122	3.244
夫婦	297	2.977	2.980	2.801	2.777	2.898
2世代	378	3.065	3.041	2.882	2.982	3.112
3世代以上	48	3.471	3.471	3.353	3.353	3.176
その他	29	3.000	3.000	2.706	2.647	2.941
■小学校区別						
みなと	52	3.096	3.077	3.096	2.962	3.192
天領	51	3.431	3.451	3.235	3.216	3.235
駛馬	71	3.296	3.239	3.014	2.986	3.197
天の原	28	2.964	3.107	2.929	2.964	3.000
玉川	27	3.148	3.185	3.296	3.037	3.222
大牟田中央	74	3.257	3.122	2.838	2.878	3.014
大正	47	2.915	3.106	2.787	2.851	2.936
中友	38	3.263	3.053	2.711	2.789	3.000
明治	40	3.475	3.375	3.325	3.125	3.175
白川	44	3.091	3.091	3.000	2.864	2.955
平原	27	2.815	2.963	2.630	2.593	2.704
高取	41	3.122	3.293	3.195	3.049	3.171
三池	61	2.934	2.902	2.869	2.787	2.918
羽山台	44	3.341	3.386	3.295	3.273	3.386
銀水	74	2.959	3.027	2.878	2.851	2.973
上内	17	3.059	3.294	3.000	3.000	3.176
吉野	60	3.050	3.100	2.850	3.017	3.067
倉永	38	2.816	2.895	2.737	2.842	3.000
手鎌	60	3.367	3.383	3.133	3.233	3.150

施策別重要度(性別、年代別、職業別、家族構成別、小学校区別)

⑤あんしん

	合計	⑤あんしん			
		(21) せ 事 る 故 ま や ま ち	(22) 災 害 に 強 い ま ち	(23) た 消 防 ち ・ 救 急 ・ 救 助 体 制 の 充 実 し	(24) 安 全 で 良 質 な 水 が あ る ま ち
全体	898	3.187	3.326	3.216	3.272
■性別					
男 性	358	3.120	3.257	3.151	3.207
女 性	536	3.233	3.371	3.261	3.312
その他	2	4.000	4.000	4.000	4.000
■年代別					
18～29歳	51	3.373	3.627	3.471	3.431
30～39歳	64	3.438	3.547	3.234	3.297
40～49歳	121	3.388	3.537	3.413	3.364
50～59歳	125	3.320	3.568	3.488	3.520
60～69歳	190	3.242	3.463	3.295	3.379
70～79歳	221	3.131	3.181	3.131	3.231
80歳以上	126	2.675	2.698	2.675	2.770
■職業別					
自営業	51	3.162	3.459	3.189	3.108
専門職	46	3.163	3.372	3.233	3.256
会社員	196	3.197	3.408	3.237	3.342
公務員・教職員	19	3.195	3.316	3.221	3.280
派遣契約社員・ パート・アルバイト	123	2.000	2.000	2.000	2.000
無職	256				
専業主婦・主夫、 または家事手伝い	170	3.255	3.392	3.294	3.275
学生	17	3.370	3.478	3.304	3.304
その他	17	3.347	3.531	3.408	3.444
■家族構成別					
単 身	145	3.358	3.520	3.390	3.301
夫 婦	297	3.008	3.102	3.012	3.105
2世代	378	3.165	3.294	3.200	3.312
3世代以上	48	3.412	3.765	3.588	3.588
その他	29	2.882	3.235	3.176	3.118
■小学校区別					
みなと	52	3.212	3.404	3.346	3.288
天領	51	3.431	3.549	3.471	3.412
駿馬	71	3.324	3.394	3.324	3.296
天の原	28	3.036	3.036	3.000	3.143
玉川	27	3.296	3.407	3.222	3.333
大牟田中央	74	3.176	3.392	3.095	3.216
大正	47	3.085	3.468	3.213	3.319
中友	38	2.868	3.211	3.053	3.184
明治	40	3.350	3.600	3.500	3.425
白川	44	3.250	3.364	3.250	3.318
平原	27	3.037	3.111	3.000	3.111
高取	41	3.146	3.195	3.293	3.293
三池	61	3.049	3.148	3.066	3.098
羽山台	44	3.386	3.523	3.432	3.614
銀水	74	3.095	3.176	3.162	3.135
上内	17	3.294	3.235	3.235	3.235
吉野	60	3.033	3.267	3.050	3.217
倉永	38	3.079	3.053	3.053	3.105
手鎌	60	3.383	3.483	3.317	3.433

(6) これからのまちづくりに向けて、重点的に取り組むべきこと(問7)

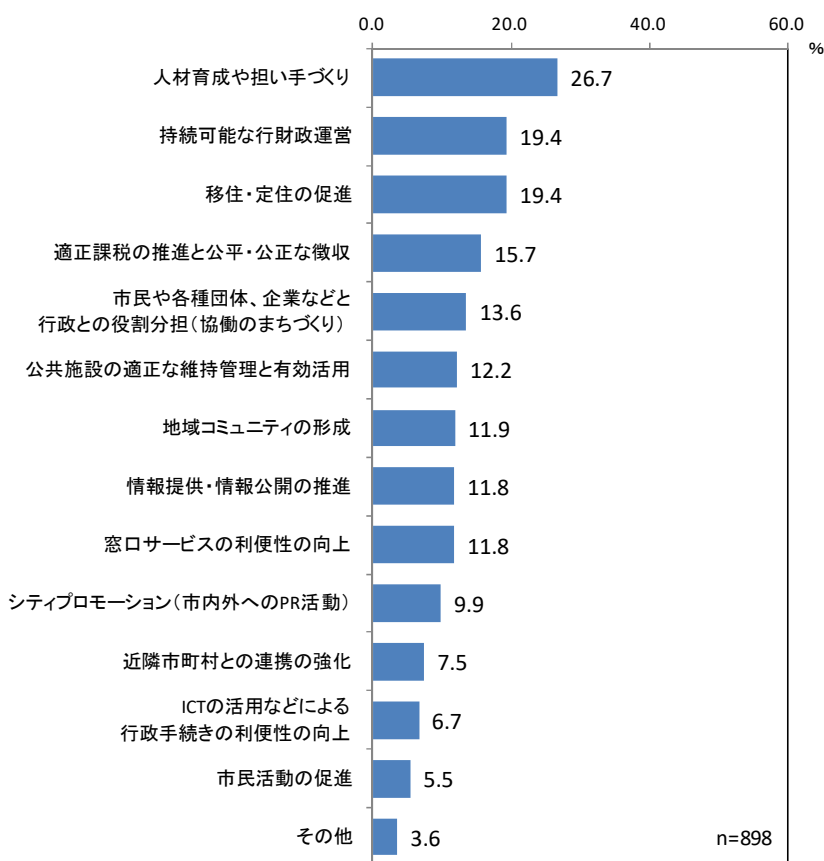
問7. これからのまちづくりに向けて、重点的に取り組むべきこと  
 問6に掲げる各施策の推進の他、これからの行政運営にあたり、今後どのような点に力を入れるべきだと思いますか。あてはまる番号に○印をつけてください。(○印は2つ以内)

重点的に取り組むべきことは

人材育成や担い手づくり	26.7%
持続可能な行財政運営	19.4%
移住・定住の促進	19.4%

これからのまちづくりに向けて、重点的に取り組むべきこと

これからのまちづくりに向けて、重点的に取り組むべきことをみると、「人材育成や担い手づくり」(26.7%)が最も高く、次いで「持続可能な行財政運営」(19.4%)、「移住・定住の促進」(19.4%)、「適正課税の推進と公平・公正な徴収」(15.7%)、「市民、各種団体、企業などと行政との役割分担(協働のまちづくり)」(13.6%)となっています。



これからのまちづくりに向けて、重点的に取り組むべきこと

(性別、年代別、職業別、家族構成別、小学校区別)

	合計	市民や各種団体、企業などとの役割分担(協働のまちづくり)	進情報提供・情報公開の推進	地域コミュニティの形成	市民活動の促進	人材育成や担い手づくり	持続可能な行財政運営	公正な徴収	適正課税の推進と公平・理と有効活用	公共施設の適正な維持管理	向上サービス	窓口サービスの利便性の向上	行政手続の利便性の向上	ICTの活用などによる	近隣市町村との連携の強化	シティブロモーション(市内外へのPR活動)	移住・定住の促進	その他	無回答
全体	898	13.6	11.8	11.9	5.5	26.7	19.4	15.7	12.2	11.8	6.7	7.5	9.9	19.4	3.6	8.7			
■性別																			
男性	358	14.8	11.5	12.0	4.7	27.9	15.9	15.4	12.0	7.8	7.8	10.3	10.9	20.7	3.6	8.9			
女性	536	12.9	12.1	11.9	5.8	25.7	21.6	15.7	12.3	14.4	5.8	5.6	9.3	18.7	3.5	8.6			
その他	2	0.0	0.0	0.0	50.0	50.0	0.0	50.0	50.0	0.0	0.0	0.0	0.0	0.0	0.0	0.0			
■年代別																			
18～29歳	51	13.7	5.9	9.8	7.8	25.5	13.7	27.5	13.7	3.9	9.8	7.8	21.6	21.6	2.0	3.9			
30～39歳	64	17.2	3.1	12.5	3.1	35.9	20.3	7.8	6.3	10.9	18.8	6.3	14.1	25.0	4.7	4.7			
40～49歳	121	6.6	8.3	5.8	2.5	19.0	24.0	13.2	16.5	9.1	9.9	9.9	13.2	23.1	5.8	8.3			
50～59歳	125	15.2	7.2	12.8	1.6	25.6	17.6	24.0	13.6	12.0	5.6	3.2	9.6	23.2	4.8	4.8			
60～69歳	190	11.6	17.9	13.2	3.2	28.4	23.2	15.3	14.7	14.2	5.8	5.8	7.9	16.8	3.2	4.2			
70～79歳	221	14.5	16.3	11.3	5.4	29.0	18.1	14.0	10.0	10.4	3.2	9.0	7.2	17.6	3.2	11.3			
80歳以上	126	18.3	9.5	16.7	15.9	24.6	15.1	12.7	9.5	16.7	4.8	9.5	7.9	15.1	1.6	19.0			
■職業別																			
自営業	51	11.8	15.7	15.7	3.9	31.4	17.6	11.8	9.8	5.9	3.9	5.9	13.7	21.6	3.9	7.8			
専門職	46	15.2	0.0	13.0	8.7	34.8	23.9	10.9	6.5	10.9	4.3	2.2	13.0	26.1	4.3	8.7			
会社員	196	14.8	6.1	11.7	1.0	23.5	22.4	20.4	15.3	7.7	6.6	6.6	10.7	23.0	4.6	5.1			
公務員・教職員	19	10.5	0.0	5.3	0.0	42.1	15.8	5.3	5.3	0.0	42.1	0.0	26.3	42.1	0.0	0.0			
派遣契約社員・パート・アルバイト	123	13.0	13.8	8.1	3.3	24.4	17.1	18.7	11.4	13.8	8.9	8.1	9.8	18.7	3.3	4.9			
無職	256	15.6	14.8	14.8	9.0	28.1	17.2	13.7	10.5	12.5	5.1	10.9	7.4	14.1	2.7	14.1			
専業主婦・主夫、または家事手伝い	170	11.2	16.5	11.2	7.1	24.7	22.4	14.1	15.9	18.2	3.5	5.3	9.4	17.6	3.5	7.6			
学生	17	5.9	5.9	11.8	5.9	29.4	5.9	29.4	5.9	11.8	17.6	5.9	17.6	35.3	5.9	0.0			
その他	17	11.8	11.8	0.0	5.9	29.4	17.6	11.8	11.8	5.9	11.8	5.9	0.0	17.6	5.9	17.6			
■家族構成別																			
単身	145	13.8	10.3	15.2	4.8	17.2	11.0	12.4	12.4	11.7	4.8	9.0	11.0	18.6	3.4	15.2			
夫婦	297	15.5	14.5	12.1	6.7	29.3	19.2	16.2	12.5	10.8	5.4	7.7	9.8	20.5	3.4	7.4			
2世代	378	13.0	11.1	11.1	4.5	28.3	23.5	17.7	13.0	11.9	8.7	6.3	9.8	17.7	4.0	6.1			
3世代以上	48	12.5	8.3	10.4	8.3	31.3	18.8	8.3	6.3	6.3	6.3	8.3	8.3	27.1	4.2	6.3			
その他	29	3.4	6.9	6.9	3.4	20.7	10.3	13.8	10.3	31.0	3.4	6.9	6.9	20.7	0.0	27.6			
■小学校区別																			
みなと	52	17.3	11.5	11.5	13.5	23.1	23.1	13.5	26.9	19.2	5.8	15.4	9.6	15.4	1.9	7.7			
天領	51	11.8	13.7	19.6	9.8	25.5	21.6	9.8	15.7	9.8	9.8	5.9	3.9	13.7	2.0	7.8			
駿馬	71	15.5	18.3	12.7	7.0	22.5	26.8	21.1	9.9	9.9	4.2	7.0	7.0	22.5	0.0	7.0			
天の原	28	3.6	7.1	3.6	0.0	39.3	10.7	21.4	10.7	10.7	10.7	7.1	3.6	17.9	3.6	10.7			
玉川	27	11.1	18.5	7.4	0.0	29.6	25.9	11.1	14.8	11.1	7.4	3.7	7.4	25.9	7.4	3.7			
大牟田中央	74	16.2	8.1	6.8	4.1	28.4	21.6	18.9	16.2	5.4	8.1	6.8	21.6	18.9	6.8	5.4			
大正	47	14.9	4.3	19.1	6.4	19.1	8.5	19.1	17.0	12.8	4.3	10.6	8.5	19.1	2.1	14.9			
中友	38	21.1	13.2	18.4	5.3	23.7	10.5	18.4	13.2	13.2	10.5	10.5	10.5	13.2	5.3	5.3			
明治	40	10.0	12.5	10.0	7.5	17.5	15.0	15.0	7.5	12.5	7.5	10.0	12.5	25.0	0.0	10.0			
白川	44	15.9	6.8	4.5	2.3	27.3	9.1	13.6	9.1	18.2	4.5	11.4	13.6	15.9	4.5	11.4			
平原	27	11.1	18.5	3.7	0.0	33.3	22.2	18.5	7.4	7.4	3.7	7.4	7.4	18.5	7.4	11.1			
高取	41	19.5	7.3	17.1	2.4	39.0	14.6	9.8	7.3	12.2	9.8	9.8	9.8	7.3	4.9	9.8			
三池	61	11.5	18.0	6.6	1.6	23.0	23.0	21.3	18.0	13.1	1.6	4.9	8.2	24.6	3.3	6.6			
羽山台	44	9.1	20.5	18.2	13.6	27.3	25.0	20.5	11.4	2.3	9.1	2.3	11.4	13.6	0.0	2.3			
銀水	74	10.8	9.5	13.5	6.8	18.9	21.6	9.5	6.8	12.2	5.4	8.1	8.1	24.3	5.4	10.8			
上内	17	23.5	17.6	17.6	0.0	41.2	17.6	11.8	0.0	29.4	0.0	5.9	0.0	11.8	0.0	5.9			
吉野	60	10.0	8.3	3.3	3.3	33.3	16.7	13.3	13.3	6.7	13.3	8.3	16.7	23.3	3.3	11.7			
倉永	38	15.8	10.5	26.3	5.3	31.6	21.1	21.1	7.9	15.8	5.3	2.6	7.9	23.7	2.6	7.9			
手鎌	60	11.7	8.3	10.0	3.3	30.0	20.0	11.7	8.3	16.7	5.0	3.3	6.7	23.3	5.0	11.7			

### 3 大牟田市の今後の取り組みについて

問8. 近年の新型コロナウイルス感染症の拡大や自然災害の多発は、市民生活にさまざまな影響を与えていると考えます。生活するうえで変わったことや困っていること、市の対策への提案等があれば教えてください。(自由回答)

新型コロナウイルス感染症拡大に関する市に対する意見等は、「医療機関や教育機関等の感染症対策に関すること」(38件)がトップ。自然災害多発に関する市に対する意見は、「冠水対策及び道路整備等に関すること」(35件)がトップ。

#### 新型コロナウイルス感染症について

新型コロナウイルス感染症について	件数
医療機関や教育機関等の感染症対策に関すること	38
市の広報や相談窓口に関すること	30
保健所や医療機関の対応に関すること	29
外出制限の影響に関すること	19
収入減対策や医療従者への手当等に関すること	18
鉄道やバスの運行に関すること	3

新型コロナウイルス感染症拡大に関する市に対する意見等について、自由回答形式で記入してもらったところ、「医療機関や教育機関等の対応に関すること」(38件)について答えた人が最も多く、次いで「市の広報や相談窓口に関すること」(30件)、「保健所や医療機関の対応に関すること」(29件)、「外出制限の影響に関すること」(19件)、「収入減対策や医療従者への手当等に関すること」(18件)、「鉄道やバスの運行に関すること」(3件)となっています。

#### 自然災害多発について

自然災害多発について	件数
冠水対策及び道路整備等に関すること	35
市の広報や相談窓口に関すること	23
河川・側溝の雑草の除去、空き地・空き家の管理	16
避難所に関すること	13
地域の防災体制に関すること	11
災害に備えた体制整備に関すること	6

自然災害多発に関する市に対する意見等について、自由回答形式で記入してもらったところ、「冠水対策及び道路整備等に関すること」(35件)について答えた人が最も多く、次いで「市の広報や相談窓口に関すること」(23件)、「河川・側溝の雑草の除去、空き地・空き家の管理」(16件)、「避難所に関すること」(13件)、「地域の防災体制に関すること」(11件)、「災害に備えた体制整備に関すること」(6件)となっています。

問9. 大牟田市のこれからの将来像を描くにあたり、あなたならどんなキャッチフレーズを作りますか。また、これからのまちづくりに必要だと思うキーワードがあれば教えてください。

キャッチフレーズの案に使われた言葉は、「子ども、子育て」(15件)がトップ

### キャッチフレーズについて

キャッチフレーズに使われた言葉	件数
<b>子ども、子育て</b> (記述例) 子供達と老人が安心して暮らせる町	15
<b>住みやすい、住みよさ、住みたい</b> (記述例) 明るく楽しい住みよいまち おおむた!	13
<b>やさしい、やさしさ</b> (記述例) やさしいっばいおおむた	10
<b>九州のへそ、九州をつなぐ</b> (記述例) 九州をつなぐ多機能都市 おおむた	8
<b>安心</b> (記述例) 一人ひとりが輝き、安心して楽しくあたたかいおおむた	7
<b>おとしより、高齢者</b> (記述例) 高齢者が元気なまち スマホが使える高齢者のまち	7
<b>未来</b> (記述例) 未来わくわく都市 おおむた	6
<b>エネルギー</b> (記述例) やさしさとエネルギーあふれるまち おおむた	5
<b>みんな</b> (記述例) みんなしあわせ!かがやく大牟田	5
<b>若い、若者</b> (記述例) 若い力あふれるあたたかいまち おおむた	5
<b>わくわく</b> (記述例) わくわくシティ おおむた	5
<b>人も動物も、動物</b> (記述例) 人も動物もみんなが幸せになれるまち おおむた	4

大牟田市の将来像についてのキャッチフレーズを自由回答形式で記入してもらった内容をみると、「子ども、子育て」という言葉を含ませたキャッチフレーズ(15件)が最も多く、次いで「住みやすい、住みよさ、住みたい」(13件)、「やさしい、やさしさ」(10件)、「九州のへそ、九州をつなぐ」(8件)、「安心」(7件)、「おとしより、高齢者」(同)となっています。

これからのまちづくりに必要だと思うキーワードは、「子ども、子育て」(9件)がトップ

#### これからのまちづくりに必要だと思うキーワードについて

キーワードとして挙げられた言葉	件数
<b>子ども、子育て</b> (記述例) 子供がおとなを育てる町 子育てが成人を育てる	9
<b>人づくり</b> (記述例) まちづくりは人づくりまちづくりは人づくり	6
<b>若い力、若者</b> (記述例) 若さあふれる考えと活発な行動から明るい街が生まれる	6
<b>高齢者</b> (記述例) 高齢者にやさしいまちづくり	5
<b>SDGs</b> (記述例) 継承・わくわくシティ・ダイバーシティ・SDGs	4
<b>ひとにやさしい</b> (記述例) 人に優しい街であって欲しい	3

大牟田市のこれからのまちづくりに必要だと思うキーワードを自由回答形式で記入してもらった内容を見ると、「子ども、子育て」(9件)が最も多く、次いで「人づくり」(6件)、「若い力、若者」(6件)、「高齢者」(5件)、「SDGs」(4件)、「ひとにやさしい」(3件)となっています。



問10. 大牟田市の現状や将来について、何かご意見があれば自由にお書きください。

大牟田市の現状や将来に対する意見は、「まちづくり・活性化」(62件)がトップ

#### 大牟田市の現状や将来について

大牟田市の現状や将来について	今回調査 件数	平成30年度 件数
まちづくり・活性化	62	94
企業誘致・産業振興	56	61
人口減少対策	45	35
市職員・自治体運営	43	59
交通(バス、鉄道、駅)	31	27
教育・子育て	29	30
生活環境(環境美化、街路樹等)	27	21
高齢者が暮らせる町・高齢化	24	27
都市基盤(道路、公園等)	20	25
観光施設・事業	18	23
イベント・スポーツ・文化施設	14	15
医療・福祉・介護	12	15
税金・年金	11	15
地域コミュニティ・地域交流	9	10
ジャー坊の活用法	0	10

大牟田市の現状や将来について自由回答形式で記入してもらったところ、「まちづくり・活性化」(62件)と答えた人が最も多く、次いで「企業誘致・産業振興」(56件)、「人口減少対策」(45件)、「市職員・自治体運営」(43件)、「交通(バス、鉄道、駅)」(31件)となっています。平成30年度と比べ件数が増加したのは、「人口減少対策」、「交通(バス、鉄道、駅)」、「生活環境(環境美化、街路樹等)」となっています。

#### 参考：トップ3時系列比較

令和4 年度	まちづくり・活性化	62件
	企業誘致・産業振興	56件
	人口減少対策	45件
平成30 年度	まちづくり・活性化	94件
	企業誘致・産業振興	61件
	市職員・自治体運営	59件
平成26 年度	企業誘致・産業振興	62件
	商業施設関連	27件
	医療・福祉・介護	23件
	市職員・自治体運営	23件
平成21 年度	まちづくり・活性化	23件
	自治体運営	71件
	産業振興	50件
	生活環境整備	34件

## Ⅲ 参考資料（調査票）

～安心安全で魅力的なまちづくり～  
あなたの声を、まちづくりにいかします

大牟田市総合計画策定のための

### 市民意識調査 ご協力をお願い

日ごろより、市民の皆様には市政にご協力いただき、厚くお礼申し上げます。

大牟田市では、現在、まちづくりの指針となる「大牟田市第7次総合計画」を策定する作業を進めています。総合計画は、まちづくりの要となる計画であり、この計画で定める方向性のもと、福祉や教育、産業振興、都市基盤の整備、防災などさまざまな分野にわたる事業を推進することとなります。

そこで、総合計画の策定にあたり、皆様が市の現状や将来について、どのように考えていらっしゃるのかを把握させて頂きたいと考えています。

つきましては、「大牟田市総合計画」をより実のあるものにするため、お忙しい中恐縮ですが、調査の趣旨をご理解いただき、回答にご協力いただきますようお願いいたします。

令和4年9月 大牟田市長 関 好孝

総合計画とは？

大牟田市をどんなまちにしていけるのか、その都市像の実現のためにどんな目標を持つのか、その目標を達成するためには何をすべきか、まちづくりの方向性を総合的かつ体系的にまとめたものです。

第6次総合計画についてはこちら →



大牟田市 第6次総合計画 検索

### パソコンやスマホからもインターネットで回答できます！

パソコンやスマートフォンを使って、以下 URL の入力もしくは QR コードの読み込みを行うと、回答フォームから回答ができます。接続に伴う通信料はご負担いただきますようお願いいたします。

あなたの ID は \_\_\_\_\_ です。

※ID は、郵送による回答との重複を防ぐために付与されるもので、これにより個人が特定されるわけではありません。

【URL】 <https://logoform.jp/f/3YRgQ>



### 【調査票ご記入にあたってのお願い】

- ・鉛筆またはボールペンなどではっきりと記入してください。
- ・それぞれの質問について、あらかじめ用意された項目（選択肢）の中から、あてはまる番号に○印をつけてください。
- ・調査票及び返信用封筒には住所、氏名を記入する必要はありません。
- ・記入していただいた調査票は、記入もれがないか確認のうえ、**10月7日（金）までに同封の返信用封筒（切手不要）にて投函ください。（調査票は折り曲げて入れてください。）**
- ・調査をお願いする方は、18歳以上の市民の皆様から、無作為に選ばせていただきました。調査票は無記名で、調査結果は統計的に処理し、目的以外に使用することはありません。

<注意事項>

回答につきましては、調査票郵送による回答、インターネットによる回答のいずれかをお願いいたします。重複が見られた場合には、両者の回答を比較し、回答数が多い回答方法のものを優先します。

▼参考資料はこちら →  
市の方針と主要な事業  
および各部署の重点事業



【問い合わせ先】大牟田市 総合政策課  
〒836-8666 大牟田市有明町2丁目3番地  
電話：0944-41-2501 FAX：0944-41-2552



**大牟田市における暮らしについておたずねします。**

問1. 大牟田市は住みやすいところだと思いますか。(○印は1つ)

- |             |              |            |
|-------------|--------------|------------|
| 1. 非常に住みやすい | 2. やや住みやすい   | 3. やや住みにくい |
| 4. 非常に住みにくい | 5. どちらとも言えない | 6. わからない   |

問2. 大牟田市に住んでいて良かったと思うことは何ですか。(○印は2つ以内)

- |                        |                    |
|------------------------|--------------------|
| 1. 働く場がある              | 2. 買い物など日常生活が便利である |
| 3. 福祉サービスが充実している       | 4. 医療施設が充実している     |
| 5. 社会教育・体育・文化施設が充実している | 6. 住宅を確保しやすい       |
| 7. 学校教育等の教育環境が充実している   | 8. 子育てがしやすい        |
| 9. 公共交通が便利             | 10. 特になし           |
| 11. わからない              |                    |
| 12. その他(具体的に           | )                  |

問3. 大牟田市に住んでいて困ることは何ですか。(○印は2つ以内)

- |                         |                    |
|-------------------------|--------------------|
| 1. 働く場がない               | 2. 買い物など日常生活が不便である |
| 3. 福祉サービスが充実していない       | 4. 医療施設が充実していない    |
| 5. 社会教育・体育・文化施設が充実していない | 6. 住宅を確保しづらい       |
| 7. 学校教育等の教育環境が充実していない   | 8. 子育てがしにくい        |
| 9. 公共交通が不便              | 10. 特になし           |
| 11. わからない               |                    |
| 12. その他(具体的に            | )                  |

問4. 大牟田市が自慢できるもの、不足しているものをそれぞれ1つあげるとすれば、何を思い浮かべますか。(自由回答)

自慢できるもの

不足しているもの

問5. (1) 大牟田市に今後も住みたいと思いますか。(○印は1つ)

- |              |               |          |
|--------------|---------------|----------|
| 1. ぜひとも住みたい  | 2. 住みたい       |          |
| 3. あまり住みたくない | 4. すぐにでも転出したい | 5. わからない |

(2) (1) のように答えた理由をお答えください。(自由回答)

**大牟田市が現在取り組んでいる施策の満足度・重要度と、これからの行政運営についておたずねします。**

## 大牟田市が目指す都市像と基本目標

目指す都市像と基本目標は、市民と行政がともにまちづくりを進めるにあたり、まちのあるべき姿や望ましい姿をあらわすものとして掲げるものです。

### <第6次総合計画に掲げる目指す都市像>

#### 『人が育ち、人でにぎわい、人を大切にする ほっとシティおおむた』

## 基本目標

### ①はぐくみ 未来を拓く人がはぐくまれています

このまちで人が暮らし続けていくためには、このまちを支える人が必要です。特に大牟田の未来を担う世代である子どもたちには、幅広い知識や教養、新しい時代を切り拓く力を養うことが重要です。安心して子どもを産むことができ、家庭や地域、学校において、豊かな心や社会を生き抜く力、持続可能な社会をつくる力がはぐくまれるまちを目指します。

### ②にぎわい 地域の宝が活かされ、にぎわいのあるまちになっています

大牟田市の経済活動が活発に行われることで、そこに雇用が生まれ、市民が安心して住み続けられる環境の創出が期待できます。また、市外から人を呼び込み、人が行き交うことでまちの賑わいが生まれます。これまでの歴史で積み重ねられてきたものづくりの技術をはじめ、本市固有の財産である大蛇山、本市の発展に関わりの深い近代化産業遺産、有明海や三池山などの自然の豊かさなど、これらの地域の宝が活かされ、活気あるまちがづくり出され、人でにぎわうまちを目指します。

### ③やさしさ 支えあい、健やかに暮らせています

少子高齢化や核家族化、都市化が進むとともに、個人の価値観の変化やライフスタイルの変化に伴い、地域社会のつながりが希薄になってきており、社会的に孤立する人が増加しています。自助、共助、公助の視点で、誰もが住み慣れた地域で安心して暮らせる仕組みづくりを進めるとともに、すべての市民が共に支えあい、生きがいを持って健康に暮らし続けることができるまちを目指します。

### ④くらし 都市と自然が調和した快適なまちになっています

大牟田市は、海と山に囲まれた豊かな自然に恵まれ、さらには鉄道、道路や港などの都市基盤が整った、利便性の高い都市機能を持ったまちでもあります。住宅や下水道、公園など快適に暮らせる生活基盤が整い、都市と自然環境の調和がとれた、清潔で美しい快適なまちを目指します。

### ⑤あんしん 安心して安全に暮らせています

防災・減災に向けた取り組みをはじめ、消防体制の充実、水の供給、より良い消費生活等、市民が安心して安全に暮らせる取り組みが求められています。行政と市民のそれぞれが災害への備えを充実させるとともに、モラルやルールを守ることで犯罪や事故の少ない、安心して安全に暮らせるまちを目指します。

## 計画の実現に向けて

総合計画に掲げる都市像の実現や基本目標の達成に向けて、市民と行政との協働によるまちづくりを進めるとともに、近隣自治体との連携強化や自動化・省力化につながる技術の活用など、効果的・効率的で安定した行財政運営を行うことができるまちを目指します。

## 問6. 施策の満足度と重要度

大牟田市が、現在の第6次総合計画において進めている以下の施策に対する、①現在の満足度と、②今後の重要度について、あなたの考えに最も近いものに○印をつけてください。

①はぐくみ 未来を拓く人がはぐくまれています	現在の「満足度」					今後の「重要度」			
	満足	やや満足	普通	やや不満	不満	重要	やや重要	やや重要ではない	重要ではない
①-1 安心して子どもを産むことができ、子育てに幸せや楽しさを実感して暮らすことができるまちになっているか。	5	4	3	2	1	4	3	2	1
①-2 学校教育が充実し、児童生徒が夢や目標に向かって意欲的に学ぶ力や、自ら課題を発見し、主体的に解決する力を育成できるまちになっているか。	5	4	3	2	1	4	3	2	1
①-3 高等教育機関等との連携や交流、学生等のまちづくりへの参加が進んでいるまちになっているか。	5	4	3	2	1	4	3	2	1
①-4 次世代を担う子どもたちを中心に、全世代にわたり、ともに学び、考え、行動する人がはぐくまれるまちになっているか。	5	4	3	2	1	4	3	2	1
①-5 ライフステージに応じてスポーツに親しみ、心身ともに健康で、生きがいある生活を営むことができるまちになっているか。	5	4	3	2	1	4	3	2	1
①-6 郷土の歴史や遺産を学び、理解するとともに、文化芸術に親しみ、心豊かに生活できるまちになっているか。	5	4	3	2	1	4	3	2	1
①-7 市民一人ひとりの人権が尊重され、女性も男性も、仕事、家庭、地域活動などの調和がとれ、自分らしい生き方の選択ができるまちになっているか。	5	4	3	2	1	4	3	2	1

②にぎわい <u>地域の宝が活かされ、にぎわいのあ るまちになっています</u>	現在の「満足度」				
	満足	やや満足	普通	やや不満	不満
②-1 既存企業による技術力や生産性の向上をはじめ、新規創業支援や企業誘致などにより、企業・産業が発展し、活力のあるまちになっているか。	5	4	3	2	1
②-2 地域資源の活用をはじめ、観光客の受入れ体制の充実、魅力的な商店街、個店づくりを通して、人とももの行き交い、にぎわうまちになっているか。	5	4	3	2	1
②-3 豊かな自然の中で、農産物・水産物を安定して生産できる魅力と競争力のある農業・漁業があるまちになっているか。	5	4	3	2	1

今後の「重要度」			
重要	やや重要	やや重要ではない	重要ではない
4	3	2	1
4	3	2	1
4	3	2	1

③やさしさ <u>支えあい、健やかに暮らせています</u>	現在の「満足度」				
	満足	やや満足	普通	やや不満	不満
③-1 市民や地域の様々な組織・事業所等が互いに理解し、地域の中でお互いに見守り、支え合うまちになっているか。	5	4	3	2	1
③-2 市民の健康づくりに対する意識向上が図られ、健康で元気に暮らせるまちになっているか。	5	4	3	2	1
③-3 高齢者が住み慣れた地域で、安心して暮らすことができるまちになっているか。	5	4	3	2	1

今後の「重要度」			
重要	やや重要	やや重要ではない	重要ではない
4	3	2	1
4	3	2	1
4	3	2	1

③-4 障害のある人が地域の中で安心して生活し、社会のあらゆる場面に参加することができるまちになっているか。	5	4	3	2	1
③-5 医療保険や生活困窮者支援、生活保護等の制度が適正に運営・実施され、将来にわたり誰もが安定した生活を送ることができるまちになっているか。	5	4	3	2	1

4	3	2	1
4	3	2	1

④くらし 都市と自然が調和した快適なまちになっています	現在の「満足度」				
	満足	やや満足	普通	やや不満	不満
④-1 買い物や医療・福祉などの日常的なサービスを便利に利用できる快適で魅力ある都市空間が形成されたまちになっているか。	5	4	3	2	1
④-2 安全で快適な道路環境を確保するとともに、鉄道、バス、旅客船等を活かした利便性の高い交通ネットワークが整ったまちになっているか。	5	4	3	2	1
④-3 既存住宅の質の向上と空家等の予防・利活用を図るとともに、住宅にお困りの方に住まいを確保する仕組みの充実により、誰もが安心して暮らせるまちになっているか。	5	4	3	2	1
④-4 自主的な環境負荷の低減に向けた取組みを通じ、地球や自然を大切にすまちになっているか。	5	4	3	2	1
④-5 市民、事業者、行政によるごみの減量化・資源化が推進され、資源が循環する環境にやさしいまちになっているか。	5	4	3	2	1

今後の「重要度」			
重要	やや重要	やや重要ではない	重要ではない
4	3	2	1
4	3	2	1
4	3	2	1
4	3	2	1
4	3	2	1



⑤あんしん 安心して安全に暮らせています	現在の「満足度」					今後の「重要度」			
	満足	やや満足	普通	やや不満	不満	重要	やや重要	やや重要ではない	重要ではない
⑤-1 交通事故や犯罪などの未然防止及び暴力団排除の推進により、市民が安心して安全に暮らすことができるまちになっているか。	5	4	3	2	1	4	3	2	1
⑤-2 災害の予防や被害を最小限にとどめる防災・減災の考え方による、災害に強いまちになっているか。	5	4	3	2	1	4	3	2	1
⑤-3 火災予防対策をはじめ、災害活動体制・救急体制及び消防団の充実・強化により、安心して安全に暮らすことができるまちになっているか。	5	4	3	2	1	4	3	2	1
⑤-4 安全で良質な水道水をいつでも安心して飲める環境が整備されたまちになっているか。	5	4	3	2	1	4	3	2	1

### 問7. 行政運営を進めるにあたり、重点的に取り組むべきこと

問6に掲げる各施策の推進の他、これからの行政運営にあたり、今後どのような点に力を入れるべきだと思いますか。あてはまる番号に○印をつけてください。(○印は2つ以内)

1. 市民や各種団体、企業などと行政との役割分担（協働のまちづくり）	3. 地域コミュニティの形成
2. 情報提供・情報公開の推進	5. 人材育成や担い手づくり
4. 市民活動の促進	7. 適正課税の推進と公平・公正な徴収
6. 持続可能な行財政運営	9. 窓口サービスの利便性の向上
8. 公共施設の適正な維持管理と有効活用	12. シティプロモーション（市内外へのPR活動）
10. ICTの活用などによる行政手続きの利便性の向上	
11. 近隣市町村との連携の強化	
13. 移住・定住の促進	
14. その他（具体的に	）

**大牟田市の今後の取り組みについておたずねします。**

**問 8. 新型コロナウイルス感染症や自然災害による影響について**

近年の新型コロナウイルス感染症の拡大や自然災害の多発は、市民生活にさまざまな影響を与えていると考えます。生活するうえで変わったことや困っていること、市の対策への提案等があれば教えてください。

(自由回答)

**問 9. 大牟田市のまちづくりに関するキャッチフレーズやキーワード**

大牟田市のこれからの将来像を描くにあたり、あなたならどんなキャッチフレーズを作りますか。また、これからのまちづくりに必要だと思うキーワードがあれば教えてください。

(例) **キャッチフレーズ** : やさしさとエネルギーあふれるまち・おおむた／九州をつなぐ多機能都市・おおむた／燃えて 100 年世界に羽ばたくおおむた／それならおおむた／まちづくりは人づくり など

**キーワード** : 産業と子育て／わくわくシティ／イノベーション／デジタル化・DX／ウェルネスシティ／生活創造都市／SDGs／ゼロカーボン・脱炭素社会／ダイバーシティ (多様性) など

**問 10. 大牟田市の現状や将来について**

大牟田市の現状や将来について、何かご意見があれば自由にお書きください。

.....  
以上で市民意識調査は終了です。ご協力ありがとうございました。