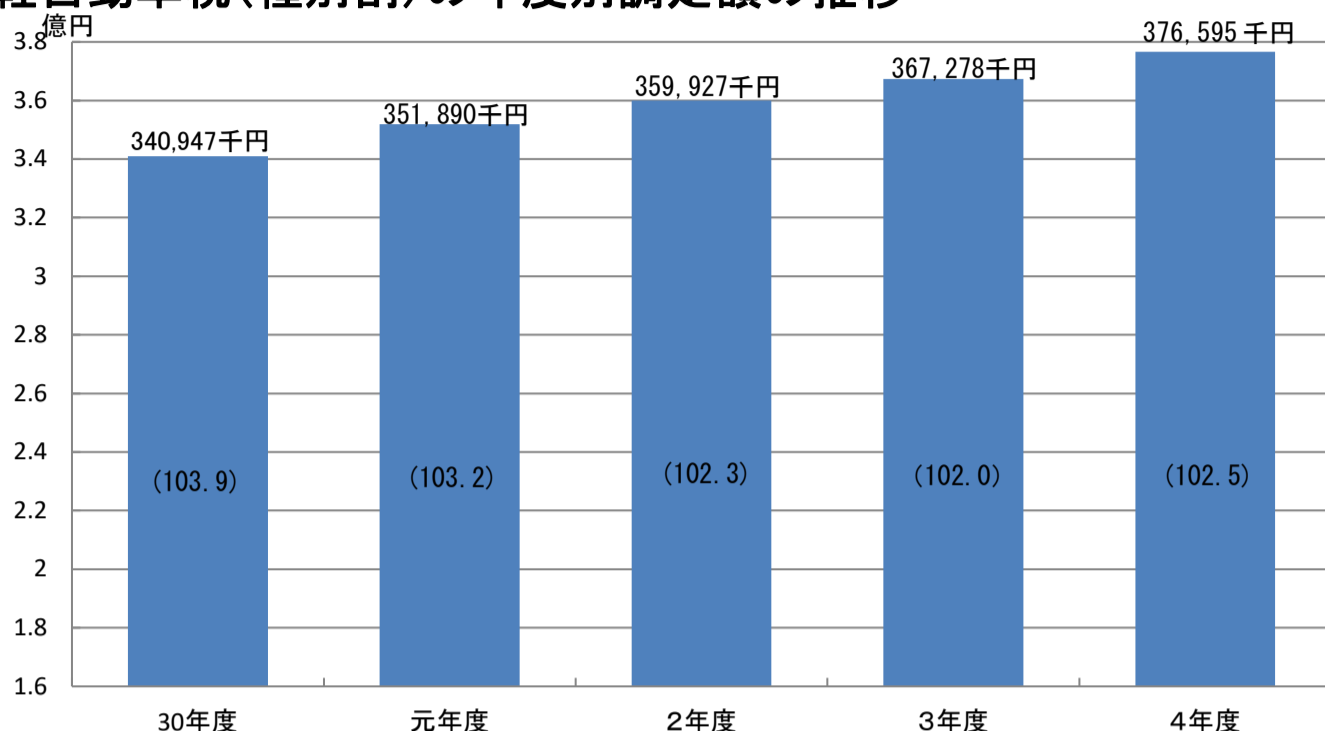


IV 諸 税

1. 軽自動車税(種別割)の年度別調定額の推移



注：滞納繰越分を含む。

() 内は前年度比%

2 (1) 軽自動車税(種別割) 課税台数調 (当初)

年度	元	2	3	4	5
課税台数(台)	48,220	47,931	47,707	47,652	46,756
前年比 (%)	99.6	99.4	99.5	99.9	98.1

2 (2) 軽自動車税(環境性能割) 課税額

年度	元	2	3	4	
課税額	2,064,500	8,929,800	8,709,300	12,553,000	
前年比 (%)	-	432.5	97.5	144.1	

※R元.10~

3. 軽自動車等の新規登録及び廃車処理台数調

年度	30	元	2	3	4
新規登録台数(台)	6,687	6,327	7,811	6,330	6,074
変更台数(台)	2,445	2,471	3,126	3,221	2,592
廃車台数(台)	7,502	6,584	7,813	6,544	6,153
計	16,634	15,382	18,750	16,095	14,819
前年比 (%)	96.8	92.5	121.9	85.8	92.1

4. 軽自動車税（種別割）に関する調（当初）

年度 区分	元			2			3			4			5				
	課税数 台	調定額 千円	構成比 %	課税数 台	調定額 千円	構成比 %	課税数 台	調定額 千円	構成比 %	課税数 台	調定額 千円	構成比 %	課税数 台	調定額 千円	構成比 %		
原 動 機 付 自 転 車	50cc以下	7,169	14,338	4.3	6,834	13,668	4.0	6,488	12,976	3.7	6,172	12,344	3.4	5,961	11,922	3.3	
	51cc～90cc	384	768	0.2	380	760	0.2	373	746	0.2	379	758	0.2	369	738	0.2	
	91cc～125cc	1,042	2,501	0.7	1,064	2,554	0.7	1,109	2,662	0.8	1,176	2,822	0.8	1,193	2,863	0.8	
	計	8,595	17,607	5.2	8,278	16,982	4.9	7,970	16,384	4.7	7,727	15,924	4.4	7,523	15,523	4.3	
軽 自 動 車 及 び 小 型 特 殊 自 動 車	軽二輪車	1,220	4,392	1.3	1,239	4,460	1.3	1,249	4,496	1.3	1,318	4,745	1.3	1,365	4,914	1.4	
	三 輪 車	旧課税率	0	0	0.0	0	0	0.0	0	0	0.0	0	0	0.0	0	0	0.0
		新税率適用	0	0	0.0	0	0	0.0	0	0	0.0	0	0	0.0	0	0	0.0
		重課適用	2	9	0.0	3	14	0.0	3	14	0.0	3	14	0.0	3	14	0.0
		75%軽課適用	0	0	0.0	0	0	0.0	0	0	0.0	0	0	0.0	0	0	0.0
		50%軽課適用	0	0	0.0	0	0	0.0	0	0	0.0	0	0	0.0	0	0	0.0
		25%軽課適用	0	0	0.0	0	0	0.0	0	0	0.0	0	0	0.0	0	0	0.0
	四 輪 乗 用 車 (営)	旧課税率	4	22	0.0	3	17	0.0	3	17	0.0	4	22	0.0	2	11	0.0
		新税率適用	1	7	0.0	0	0	0.0	2	14	0.0	2	14	0.0	3	21	0.0
		重課適用	1	8	0.0	3	25	0.0	2	16	0.0	1	8	0.0	2	16	0.0
		75%軽課適用	0	0	0.0	0	0	0.0	0	0	0.0	0	0	0.0	0	0	0.0
		50%軽課適用	0	0	0.0	0	0	0.0	0	0	0.0	0	0	0.0	0	0	0.0
		25%軽課適用	0	0	0.0	1	5	0.0	0	0	0.0	0	0	0.0	0	0	0.0
	四 輪 乗 用 車 (自)	旧課税率	16,711	120,319	35.8	14,791	106,495	31.0	12,774	91,973	26.2	11,076	79,747	22.0	9,101	65,527	18.1
		新税率適用	5,633	60,836	18.1	7,293	78,764	22.9	9,041	97,643	27.8	11,889	128,401	35.4	12,982	140,206	38.7
		重課適用	6,250	80,625	24.0	6,493	83,760	24.4	6,599	85,127	24.2	6,898	88,984	24.6	7,015	90,494	25.0
		75%軽課適用	0	0	0.0	0	0	0.0	0	0	0.0	0	0	0.0	44	119	0.0
		50%軽課適用	357	1,928	0.6	247	1,334	0.4	140	756	0.2	0	0	0.0	0	0	0.0
		25%軽課適用	894	7,241	2.2	1,029	8,335	2.4	1,337	10,830	3.1	0	0	0.0	0	0	0.0
	四 輪 貨 物 車 (営)	旧課税率	63	189	0.1	55	165	0.0	46	138	0.0	43	129	0.0	35	105	0.0
		新税率適用	32	122	0.0	43	163	0.0	54	205	0.1	62	236	0.1	73	277	0.1
		重課適用	34	153	0.0	40	180	0.1	47	212	0.1	42	189	0.1	41	185	0.1
		75%軽課適用	0	0	0.0	0	0	0.0	0	0	0.0	0	0	0.0	0	0	0.0
		50%軽課適用	0	0	0.0	0	0	0.0	0	0	0.0	0	0	0.0	0	0	0.0
25%軽課適用		4	12	0.0	4	12	0.0	0	0	0.0	0	0	0.0	0	0	0.0	
四 輪 貨 物 車 (自)	旧課税率	2,631	10,524	3.1	2,229	8,916	2.6	1,908	7,632	2.2	1,602	6,408	1.8	1,288	5,152	1.4	
	新税率適用	1,208	6,040	1.8	1,496	7,480	2.2	1,817	9,085	2.6	2,223	11,115	3.1	2,471	12,355	3.4	
	重課適用	2,431	14,586	4.3	2,448	14,688	4.3	2,385	14,310	4.1	2,385	14,310	3.9	2,353	14,118	3.9	
	75%軽課適用	0	0	0.0	0	0	0.0	1	1	0.0	0	0	0.0	0	0	0.0	
	50%軽課適用	0	0	0.0	0	0	0.0	0	0	0.0	0	0	0.0	0	0	0.0	
	25%軽課適用	71	270	0.1	57	217	0.1	68	258	0.1	0	0	0.0	0	0	0.0	
農耕作業用	415	996	0.3	415	996	0.3	405	972	0.3	416	998	0.3	411	986	0.3		
特殊作業用	105	620	0.2	139	820	0.2	145	856	0.2	151	891	0.2	152	897	0.2		
計	38,067	308,899	92.0	38,028	316,846	92.3	38,026	324,555	92.4	38,115	336,211	92.7	37,341	335,397	92.6		
二輪の小型自動車	1,489	8,934	2.7	1,562	9,372	2.7	1,651	9,906	2.8	1,746	10,476	2.9	1,818	10,908	3.0		
ミニカー	69	255	0.1	63	233	0.1	60	222	0.1	64	237	0.1	74	274	0.1		
合計	48,220	335,695	100.0	47,931	343,433	100.0	47,707	351,067	100.0	47,652	362,848	100.0	46,756	362,102	100.0		
前年比 %	99.6	102.8		99.4	102.3		99.5	102.2		99.9	103.4		98.1	99.8			

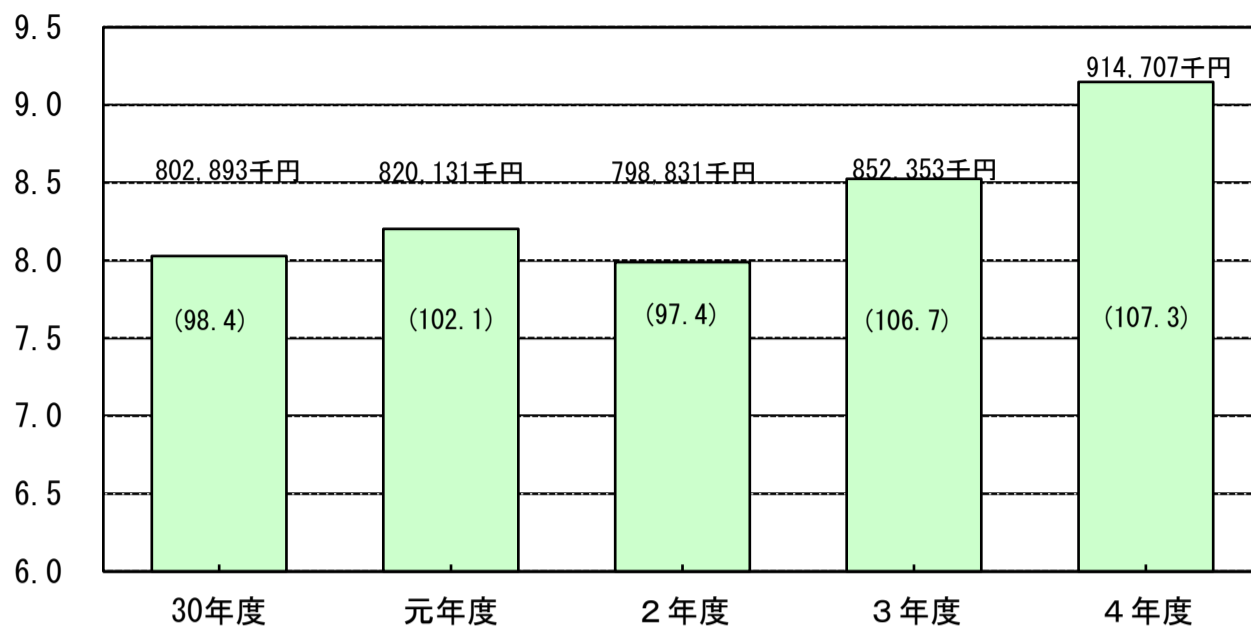
※三輪・四輪の軽自動車の税率区分について

- H28年度から …… 「旧課税率」…初度検査年月27.3.31以前で重課適用以外のもの
- H28年度から …… 「新税率適用」…初度検査年月27.4.1以後で軽課適用以外のもの
- H28年度から …… 「重課適用」…初度検査年月から13年超のもの
- H28年度から …… 「75%軽課適用」…前年度に初度検査を受けた電気・天然ガス自動車
- H28、29年度 …… 「50%軽課適用」…前年度に初度検査を受けたガソリン車で、乗用R2燃費基準+20%達成、貨物H27燃費基準+35%達成のもの
- H28、29年度 …… 「25%軽課適用」…前年度に初度検査を受けたガソリン車で、乗用R2燃費基準達成、貨物H27燃費基準+15%達成のもの
- H30年度から …… 「50%軽課適用」…前年度に初度検査を受けたガソリン車で、乗用R2燃費基準+30%達成、貨物H27燃費基準+35%達成のもの
- H30年度から …… 「25%軽課適用」…前年度に初度検査を受けたガソリン車で、乗用R2燃費基準達成+10%達成、貨物H27燃費基準+15%達成のもの
- R4年度から …… 「50%軽課適用」…乗用（営業用）：前年度に初度検査を受けたガソリン車で、R2燃費基準達成+R12燃費基準90%達成のもの
- R4年度から …… 「25%軽課適用」…乗用（営業用）：前年度に初度検査を受けたガソリン車で、R2燃費基準達成+R12燃費基準70%達成のもの

5. 市たばこ税の年度別調定額の推移

億円

() 内は前年度比%



6. 市たばこ税に関する調

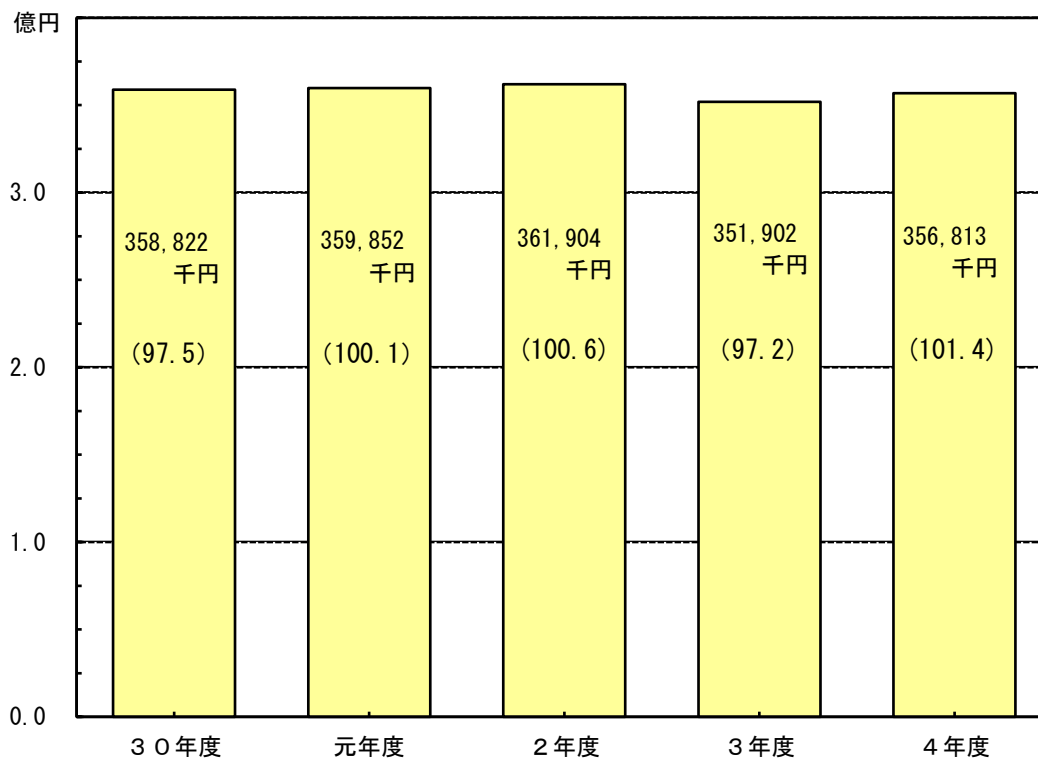
年度	区分		課税標準 千本	税率	税額 千円	前年比 %	千本当たりの額 円
	たばこ売渡し数 千本	前年比 %					
30	149,435	94.3	従量割 142,682 6,753	5,692円/千本 4,000円/千本 (旧3級品)	802,893	98.4	5,373
元	145,045	97.1	従量割 141,769 3,276	5,692円/千本 R元. 10~旧3級品も同額	820,131	102.1	5,654
2	136,085	93.8	従量割 136,085	~R2. 9. 30 5,692円/千本 R2. 10. 1~ 6,122円/千本	798,831	97.4	5,870
3	135,172	93.2	従量割 135,172	~R3. 9. 30 6,122円/千本 R3. 10. 1~ 6,552円/千本	852,353	106.7	6,306
4	139,607	102.6	従量割 139,607	6,552円/千本	914,707	107.3	6,552

7. 入湯税に関する調

平成18年10月1日 条例施行

年度	施設数	課税標準 (人)			調定額 (円)	前年比 (%)
		宿泊(150)	日帰り(70)	計		
30	2	1,720	2,380	4,100	424,600	84.0
元	2	5,143	2,225	7,368	927,200	218.4
2	2	6,595	284	6,879	1,009,130	108.8
3	2	10,650	87	10,737	1,603,590	158.9
4	2	13,382	0	13,382	2,007,300	125.2

8. 都市計画税の年度別調定額の推移



注：滞納繰越分を含む。 () 内は前年度比%

9. 都市計画税決算額調 (現年度分)

区分 年度	土 地		家 屋		合 計	前年比 %
	税 額 円	構成比 %	税 額 円	構成比 %	税 額 円	
30	139,189,909	41.3	197,668,998	58.7	336,858,907	97.9
元	137,799,341	40.7	200,815,818	59.3	338,615,159	100.5
2	135,671,432	40.1	202,747,932	59.9	338,419,364	99.9
3	134,706,040	40.8	195,294,785	59.2	330,000,825	97.5
4	133,782,780	39.4	205,821,909	60.6	339,604,689	102.9

注：税率は 0.1/100

10. 令和5年度都市計画税に関する調

区 分		土 地	家 屋	計
課税面積	市街化区域 千㎡	26,465	—	26,465
	市街化調整区域	—	—	0
	そ の 他	—	—	0
課税標準額	市街化区域 千円	135,587,519	213,042,530	348,630,049
	市街化調整区域	—	—	0
	そ の 他	—	—	0
調 定 見 込 額 千円		135,587	213,043	348,630
納 税 義 務 者 数 人		31,158	35,053	41,952

(概要調書)

※納税義務者数の計欄は単純合計ではありません。