

I 総括

1. 大牟田市の概要

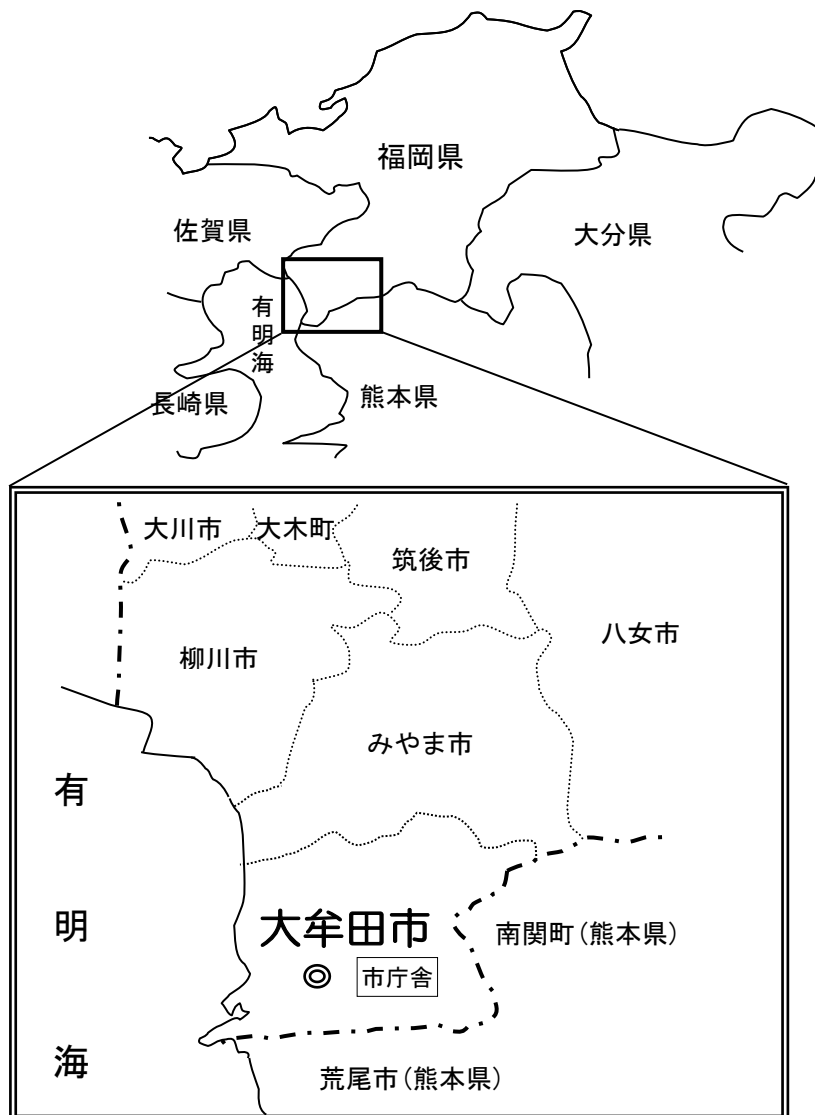
市庁舎位置	福岡県大牟田市有明町2丁目3番地（郵便番号 836-8666）		
市制施行	大正6年3月1日		
	昭和4年4月1日	三川町編入	
	昭和16年4月1日	銀水村、三池町、駛馬町、玉川村編入	
面積	81.45 Km ²		
広さ	東西14.06Km	南北10.87Km	
人口	107,633人		
世帯数	55,577世帯		
	(令和5年4月1日現在)		

本市は、明治時代以降、日本の近代化を支えてきた石炭産業の隆盛とともに発展しました。これまでも多くの人が集まり、このまちに暮らす人々の英知と活力によって、様々な歴史や文化が生み出され、まちの魅力を形成しています。

まちづくりは人づくりからと言われるように、まちは人によって成り立つものです。人が生活を営むことにより活気が生まれます。人と人とのつながりの中から、やさしさや思いやりがはぐくまれます。家庭、地域、学校、職場など様々な場面において、多くの市民が人を育てることの重要性を認識しています。そのため、「人が育ち、人でにぎわい、人を大切にするほっとシティおおむた」を目指す都市像として掲げ、これまで以上に人を中心としたまちづくりを進めています。

～～目指す都市像～～

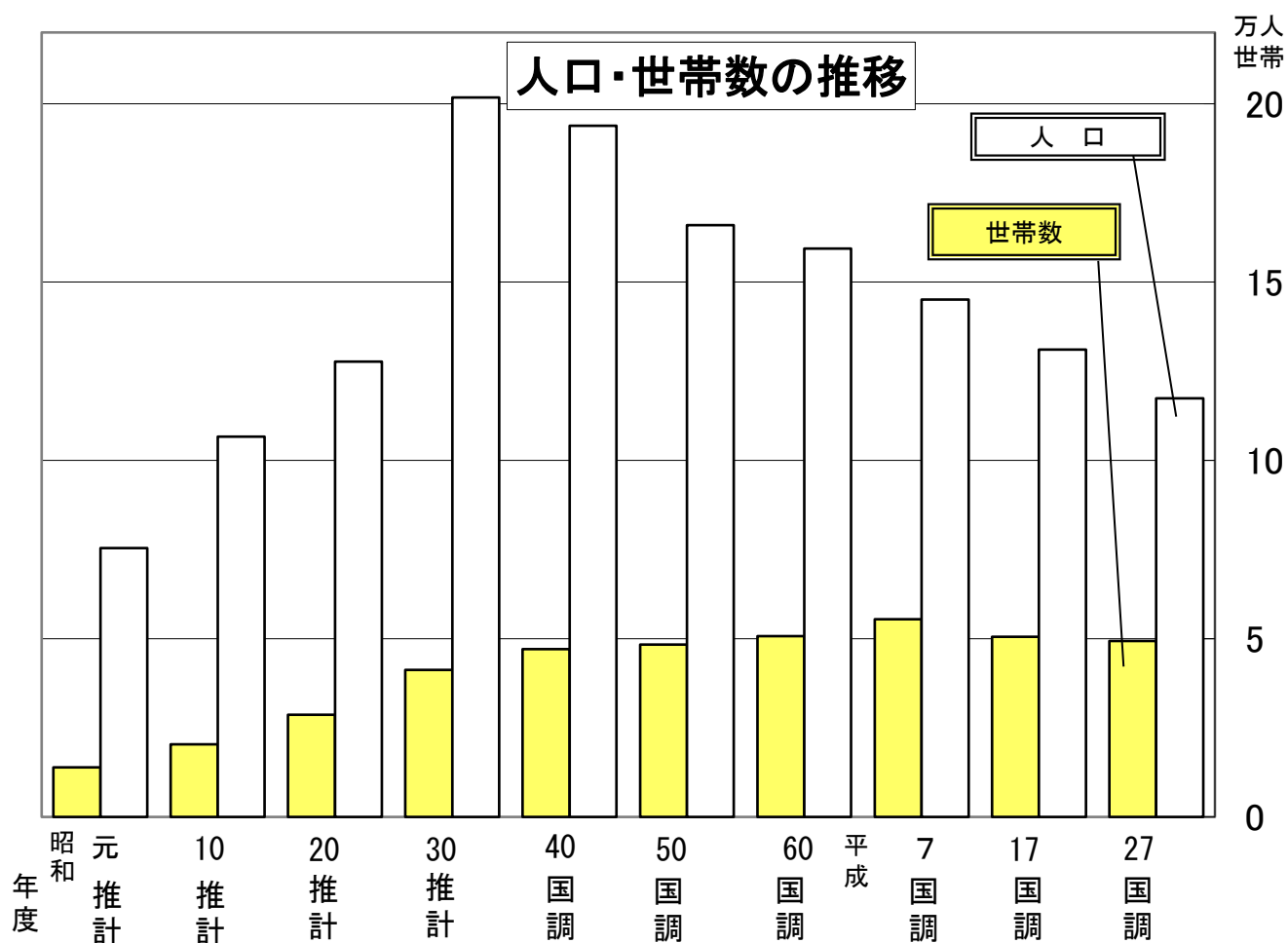
人が育ち、人でにぎわい、人を大切にする ほっとシティおおむた



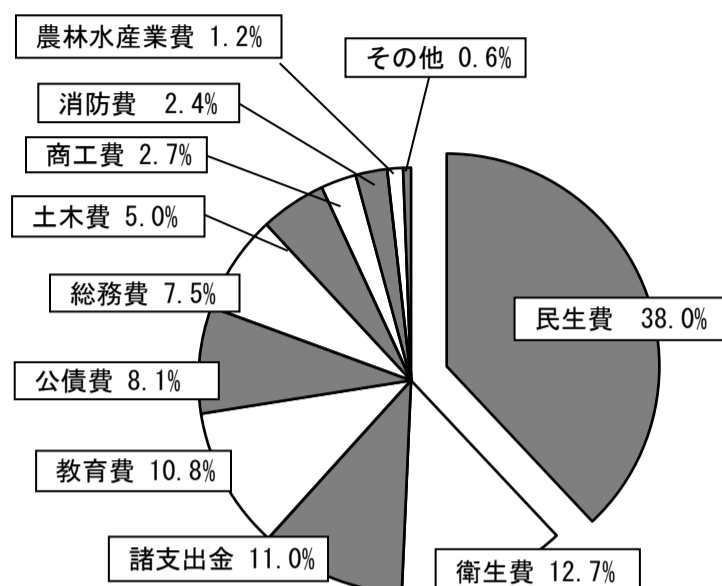
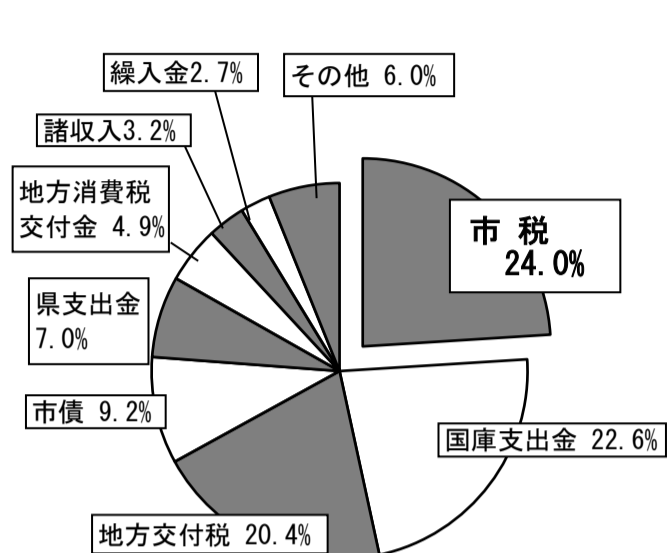
2. 人口・世帯数等調

区 分		年 度				
		30	元	2	3	4
人 口 (人)	男	52,932	52,311	51,662	50,765	50,030
	女	61,564	60,504	59,694	58,640	57,603
	総 数	114,496	112,815	111,356	109,405	107,633
	増 減 数	114,496	-1,681	-1,459	-1,951	-1,772
世 帯 数	数	56,711	56,369	56,239	55,845	55,577
	増 減 数	56,711	-342	-130	-394	-268
面 積 K m^2		81.45	81.45	81.45	81.45	81.45
人口密度 (人) / K m^2		1,406	1,385	1,367	1,343	1,321
一世帯当たり人口 (人)		2.02	2.00	1.98	1.96	1.94

(注) : 人口は各年度末現在の住民基本台帳による

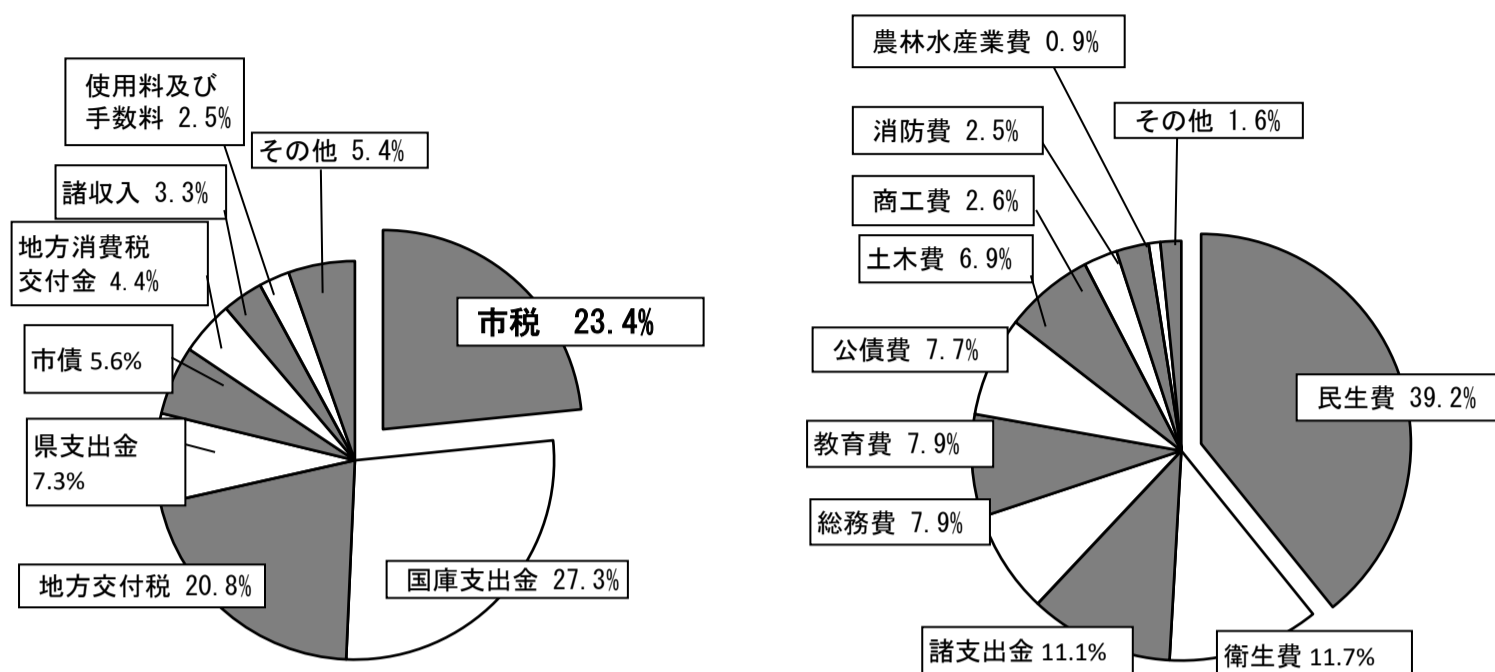


3. 令和5年度一般会計予算額（当初）



歳 入				歳 出			
款 別	予算額(千円)	構成比 (%)		款 別	予算額(千円)	構成比 (%)	
1 市 税	14,680,050	24.0		1 議 会 費	318,592	0.5	
2 地 方 譲 与 税	307,576	0.5		2 総 務 費	4,548,175	7.5	
3 利 子 割 交 付 金	3,000	0.0		3 民 生 費	23,246,783	38.0	
4 配 当 割 交 付 金	100,000	0.2		4 衛 生 費	7,727,765	12.7	
5 株 式 等 譲 渡 所 得 割 交 付 金	75,000	0.1		5 農 林 水 産 業 費	698,305	1.2	
6 法 人 事 業 税 交 付 金	260,000	0.4		6 商 工 費	1,667,977	2.7	
7 地 方 消 費 税 交 付 金	3,000,000	4.9		7 土 木 費	3,061,189	5.0	
8 ゴルフ場利用税交付金	10,000	0.0		8 消 防 費	1,474,296	2.4	
9 環 境 性 能 割 交 付 金	50,000	0.1		9 教 育 費	6,623,420	10.8	
10 地 方 特 例 交 付 金	80,001	0.1		10 災 害 復 旧 費	4,000	0.0	
11 地 方 交 付 税	12,450,000	20.4		11 公 債 費	4,962,123	8.1	
12 交 通 安 全 対 策 特 別 交 付 金	20,000	0.0		12 諸 支 出 金	6,737,375	11.0	
13 分 担 金 及 び 負 担 金	218,774	0.4		13 予 備 費	50,000	0.1	
14 使 用 料 及 び 手 数 料	1,584,005	2.6					
15 国 庫 支 出 金	13,804,968	22.6					
16 県 支 出 金	4,279,719	7.0					
17 財 産 収 入	87,006	0.1					
18 寄 付 金	406,376	0.7					
19 繰 入 金	1,647,790	2.7					
20 繰 越 金	500,000	0.8					
21 諸 収 入	1,928,535	3.2					
22 市 債	5,627,200	9.2					
歳 入 合 計	61,120,000	100.0		歳 出 合 計	61,120,000	100.0	

4. 令和4年度一般会計決算額

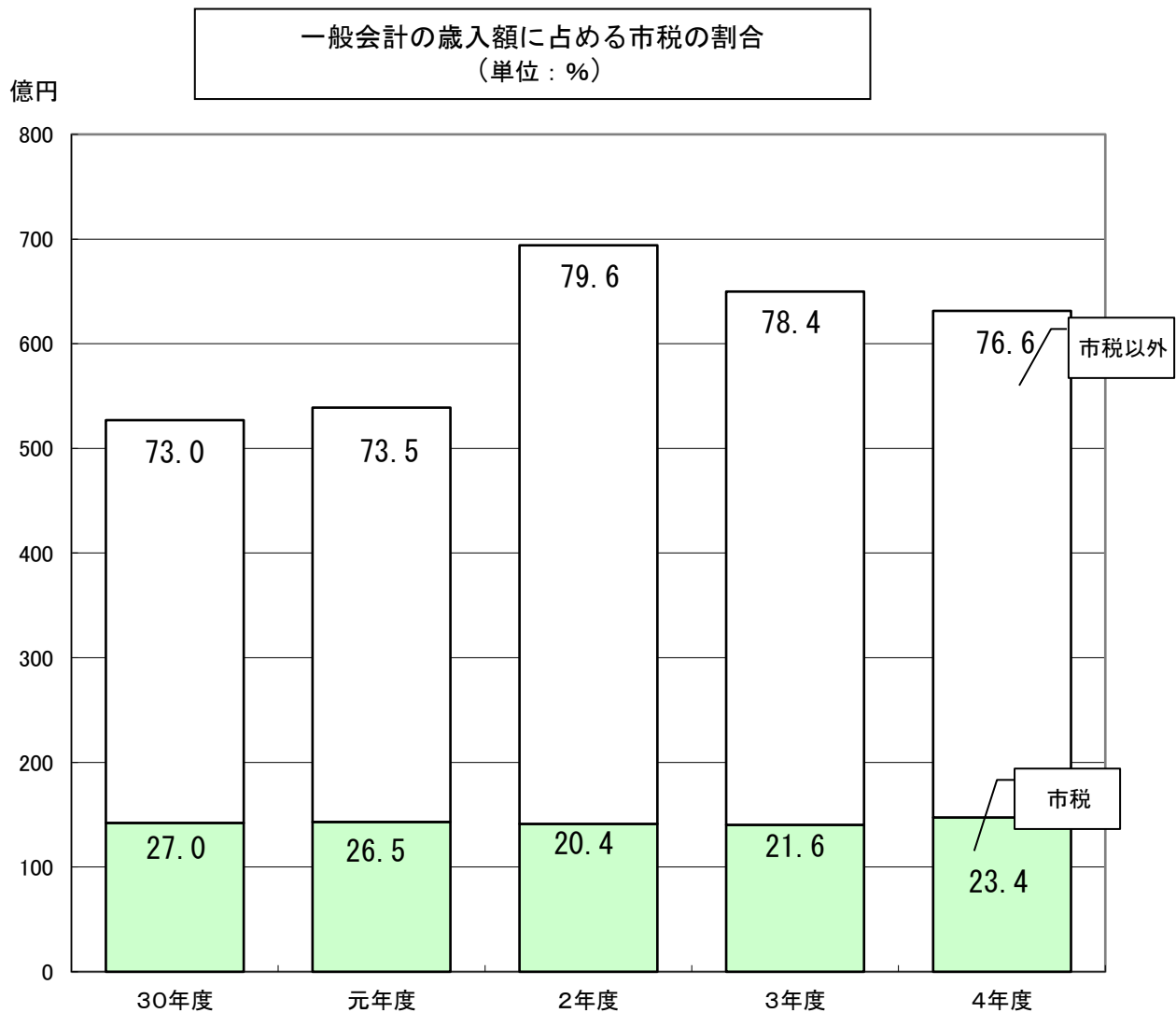


歳 入				歳 出			
款 別	決算額(千円)	構成比(%)		款 別	決算額(千円)	構成比(%)	
1 市 税	14,753,500	23.4		1 議 会 費	313,024	0.5	
2 地 方 譲 与 税	306,425	0.5		2 総 務 費	4,898,556	7.9	
3 利 子 割 交 付 金	3,130	0.0		3 民 生 費	24,438,023	39.2	
4 配 当 割 交 付 金	50,352	0.1		4 衛 生 費	7,311,639	11.7	
5 株 式 等 譲 渡 所 得 割 交 付 金	41,767	0.1		5 農 林 水 産 業 費	544,025	0.9	
6 法 人 事 業 税 交 付 金	251,969	0.4		6 商 工 費	1,645,874	2.6	
7 地 方 消 費 税 交 付 金	2,773,557	4.4		7 土 木 費	4,302,149	6.9	
8 ゴルフ場利用税交付金	10,330	0.0		8 消 防 費	1,549,254	2.5	
9 環 境 性 能 割 交 付 金	43,222	0.1		9 教 育 費	4,852,356	7.9	
10 地 方 特 例 交 付 金	82,067	0.1		10 災 害 復 旧 費	706,482	1.1	
11 地 方 交 付 税	13,117,678	20.8		11 公 債 費	4,808,186	7.7	
12 交通安全対策特別交付金	17,529	0.0		12 諸 支 出 金	6,945,438	11.1	
13 分 担 金 及 び 負 担 金	213,774	0.3		13 予 備 費	0	0.0	
14 使 用 料 及 び 手 数 料	1,597,178	2.5					
15 国 庫 支 出 金	17,210,165	27.3					
16 県 支 出 金	4,617,158	7.3					
17 財 産 収 入	94,014	0.1					
18 寄 付 金	382,364	0.6					
19 繰 入 金	1,091,175	1.7					
20 繰 越 金	915,035	1.4					
21 諸 収 入	2,057,660	3.3					
22 市 債	3,493,635	5.6					
歳 入 合 計	63,123,684	100.0		歳 出 合 計	62,315,006	100.0	

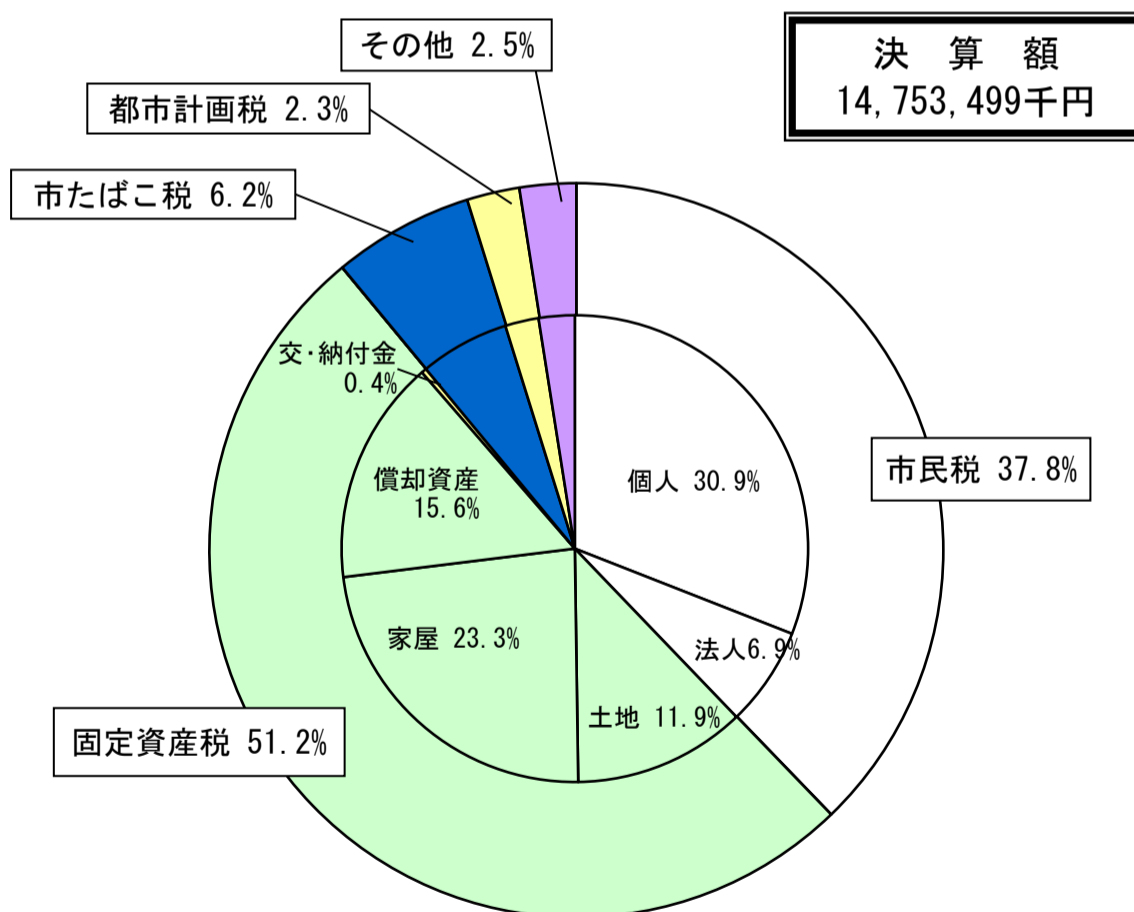
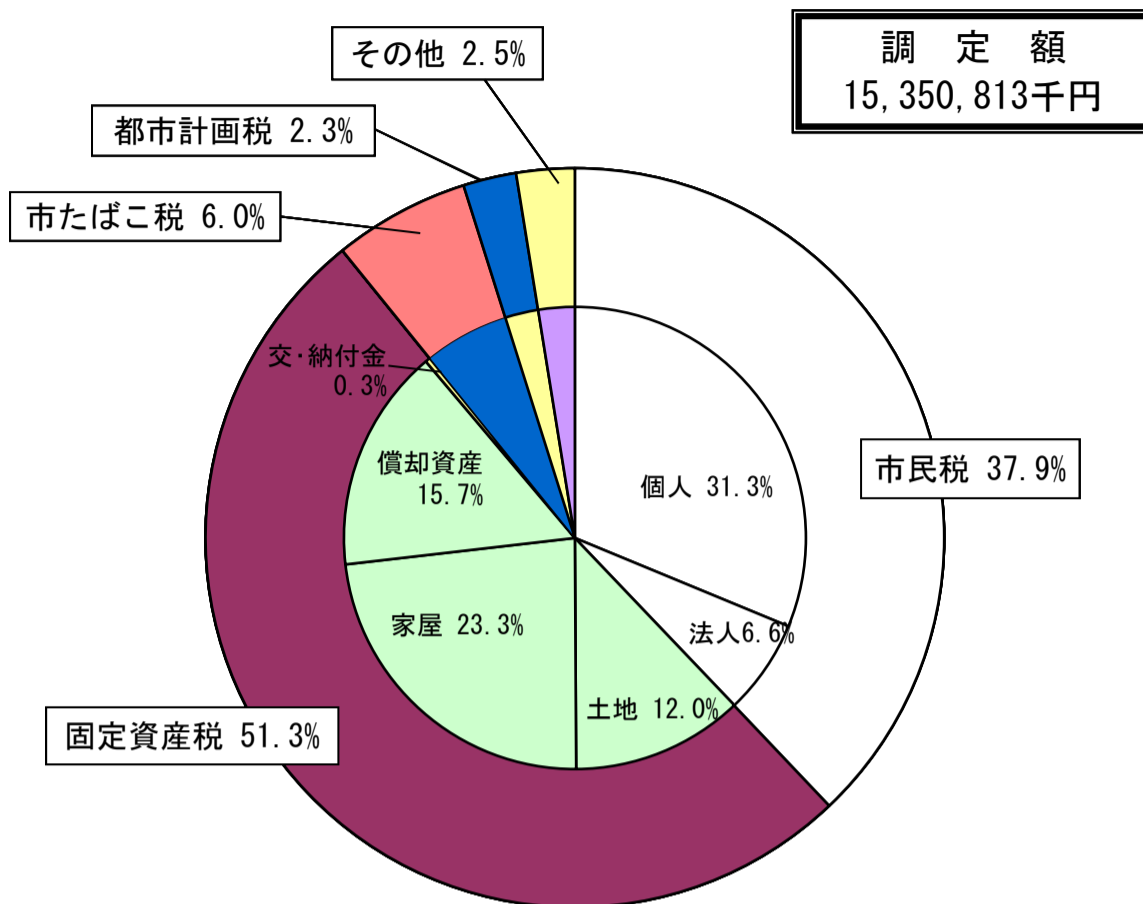
5. 一般会計決算額と市税

(単位：千円)

区 分		年 度				
		3 0	元	2	3	4
一般会計	歳入(ア)	52,683,608	53,892,584	69,400,798	64,979,420	63,123,684
	歳出(イ)	52,574,570	53,738,012	68,799,853	64,064,385	62,315,006
市税	総額(ウ)	14,219,044	14,299,307	14,123,674	14,024,842	14,753,500
	前年比 %	98.2	100.6	98.8	99.3	105.2
(ウ)/(ア) %		27.0	26.5	20.4	21.6	23.4
基準財政	収入額	12,447,009	12,062,530	12,652,062	12,070,834	12,812,308
	需要額	22,640,660	22,904,978	23,243,949	23,955,290	24,247,889
財政力指数		0.528	0.530	0.540	0.504	0.528



6. 令和4年度市税調定額・決算額の構成図



7. 過去5年度市税の税目別決算額

年度 税目	30					元				
	調定額 円	収入額 円	収入率 %	伸び率 %	構成比 %	調定額 円	収入額 円	収入率 %	伸び率 %	構成比 %
市税	14,914,243,939	14,219,044,252	95.3	-1.8	100.0	14,983,946,611	14,299,307,383	95.4	0.6	100.0
現年度課税	14,258,988,982	14,117,684,424	99.0	-1.9	99.3	14,338,275,550	14,204,377,727	99.1	0.6	99.3
滞納繰越	655,254,957	101,359,828	15.5	6.1	0.7	645,671,061	94,929,656	14.7	-6.3	0.7
市民税	5,757,180,709	5,496,530,404	95.5	-4.7	38.7	5,687,487,206	5,430,529,299	95.5	-1.2	38.0
個人	4,560,954,055	4,306,920,804	94.4	2.9	30.3	4,567,334,552	4,316,706,199	94.5	0.2	30.2
(現)	4,320,661,120	4,262,927,216	98.7	2.8		4,327,715,236	4,277,675,417	98.8	0.3	
(滞)	240,292,935	43,993,588	18.3	16.3		239,619,316	39,030,782	16.3	-11.3	
法人	1,196,226,654	1,189,609,600	99.4	-24.8	8.4	1,120,152,654	1,113,823,100	99.4	-6.4	7.8
(現)	1,189,639,000	1,188,533,300	99.9	-24.8		1,114,489,100	1,113,070,300	99.9	-6.3	
(滞)	6,587,654	1,076,300	16.3	-29.4		5,663,554	752,800	13.3	-30.1	
固定資産税	7,653,977,667	7,265,012,129	94.9	0.2	51.1	7,761,593,866	7,379,909,041	95.1	1.6	51.6
土地・家屋	5,393,821,452	5,117,583,890	94.9	-2.4	36.0	5,429,920,001	5,160,854,061	95.0	0.8	36.1
(現)土地	1,837,500,800	1,819,383,956	99.0	-2.1		1,819,866,900	1,802,138,619	99.0	-0.9	
家屋	3,295,647,700	3,263,154,255	99.0	-2.6		3,357,485,400	3,324,778,369	99.0	1.9	
(滞)土地家屋	260,672,952	35,045,679	13.4	-3.1		252,567,701	33,937,073	13.4	-3.2	
償却	2,201,129,215	2,088,401,239	94.9	7.2	14.7	2,272,719,965	2,160,101,080	95.0	3.4	15.1
(現)	2,094,752,900	2,074,099,678	99.0	7.2		2,167,006,500	2,145,896,549	99.0	3.5	
(滞)	106,376,315	14,301,561	13.4	6.4		105,713,465	14,204,531	13.4	-0.7	
交付金・納付金	59,027,000	59,027,000	100.0	0.0	0.4	58,953,900	58,953,900	100.0	-0.1	0.4
軽自動車税	340,946,713	314,821,004	92.3	3.6	2.2	353,954,909	326,790,405	92.3	3.8	2.3
(現)	318,251,400	310,382,950	97.5	3.5		327,681,700	320,126,400	97.7	3.1	
(滞)	22,695,313	4,438,054	19.6	11.4		24,208,709	4,599,505	19.0	3.6	
環境性能割						2,064,500	2,064,500	100.0		
市たばこ税	802,892,562	802,892,562	100.0	-1.6	5.6	820,131,314	820,131,314	100.0	2.1	5.7
(現)	802,892,562	802,892,562	100.0	-1.6		820,131,314	820,131,314	100.0	2.1	
(滞)	-	-	-	-	-	-	-	-	-	-
特別土地保有税	-	-	-	-	-	-	-	-	-	-
(現)	-	-	-	-	-	-	-	-	-	-
(滞)	-	-	-	-	-	-	-	-	-	-
都市計画税	358,821,688	339,363,553	94.6	-2.1	2.4	359,852,116	341,020,124	94.8	0.5	2.4
(現)	340,191,900	336,858,907	99.0	-2.1		341,953,800	338,615,159	99.0	0.5	
(滞)	18,629,788	2,504,646	13.4	-1.9		17,898,316	2,404,965	13.4	-4.0	
入湯税	424,600	424,600	100.0	-16.0	0.0	927,200	927,200	100.0	118.4	0.0
(現)	424,600	424,600	100.0	-16.0		927,200	927,200	100.0	118.4	
(滞)	-	-	-	-	-	-	-	-	-	-

年 度 税 目	2					3				
	調 定 額 円	収 入 額 円	収 入 率 %	伸 び 率 %	構 成 比 %	調 定 額 円	収 入 額 円	収 入 率 %	伸 び 率 %	構 成 比 %
市 税	14,878,569,907	14,123,673,892	94.9	-1.2	100.0	14,668,951,119	14,024,842,205	95.6	-0.7	100.0
現 年 度 課 税	14,241,502,966	14,027,164,393	98.5	-1.2	99.3	13,971,589,606	13,857,263,767	99.2	-1.2	98.8
滞 納 繰 越	637,066,941	96,509,499	15.1	1.7	0.7	697,361,513	167,578,438	24.0	73.6	1.2
市 民 税	5,537,984,100	5,267,381,474	95.1	-3.0	37.3	5,494,545,140	5,241,920,238	95.4	-0.5	37.4
個 人	4,594,577,955	4,336,245,374	94.4	0.5	30.7	4,510,740,440	4,263,730,504	94.5	-1.7	30.4
(現)	4,358,929,849	4,298,208,522	98.6	0.5		4,266,199,249	4,222,044,392	99.0	-1.8	
(滞)	235,648,106	38,036,852	16.1	-2.5		244,541,191	41,686,112	17.0	6.8	
法 人	943,406,145	931,136,100	98.7	-16.4	6.6	983,804,700	978,189,734	99.4	5.1	7.0
(現)	937,677,900	930,091,600	99.2	-16.4		972,684,700	971,556,634	99.9	4.5	
(滞)	5,728,245	1,044,500	18.2	38.7		11,120,000	6,633,100	59.7	535.1	
固 定 資 産 税	7,809,984,767	7,373,924,074	94.4	-0.1	52.2	7,592,560,819	7,244,151,996	95.4	-1.8	51.7
土 地 ・ 家 屋	5,478,115,967	5,169,926,610	94.4	0.2	36.6	5,322,674,736	5,076,516,900	95.4	-1.8	36.2
(現) 土 地	1,806,165,600	1,773,632,699	98.2	-1.6		1,775,388,100	1,760,337,186	99.2	-0.7	
家 屋	3,422,320,800	3,360,677,492	98.2	1.1		3,266,568,100	3,238,875,657	99.2	-3.6	
(滞) 土 地 家 屋	249,629,567	35,616,419	14.3	4.9		280,718,536	77,304,057	27.5	117.0	
償 却	2,272,933,800	2,145,062,464	94.4	-0.7	15.2	2,210,974,683	2,108,723,696	95.4	-1.7	15.0
(現)	2,169,359,600	2,130,284,799	98.2	-0.7		2,094,367,600	2,076,612,526	99.2	-2.5	
(滞)	103,574,200	14,777,665	14.3	4.0		116,607,083	32,111,170	27.5	117.3	
交 付 金 ・ 納 付 金	58,935,000	58,935,000	100.0	0.0	0.4	58,911,400	58,911,400	100.0	0.0	0.4
軽 自 動 車 税	368,857,025	341,624,883	92.6	4.5	2.4	375,987,142	349,555,993	93.0	2.3	2.5
(現)	334,848,100	328,144,700	98.0	2.5		341,992,800	336,259,590	98.3	2.5	
(滞)	25,079,125	4,550,383	18.1	-1.1		25,285,042	4,587,103	18.1	0.8	
環 境 性 能 割	8,929,800	8,929,800	100.0	332.5		8,709,300	8,709,300	100.0	-2.5	
市 た ば こ 税	798,831,287	798,831,287	100.0	-2.6	5.7	852,352,667	852,352,667	100.0	6.7	6.1
(現)	798,831,287	798,831,287	100.0	-2.6		852,352,667	852,352,667	100.0	6.7	
(滞)	-	-	-	-	-	-	-	-	-	-
特 別 土 地 保 有 税	-	-	-	-	-	-	-	-	-	-
(現)	-	-	-	-	-	-	-	-	-	-
(滞)	-	-	-	-	-	-	-	-	-	-
都 市 計 画 税	361,903,598	340,903,044	94.2	0.0	2.4	351,901,761	335,257,721	95.3	-1.7	2.4
(現)	344,495,900	338,419,364	98.2	-0.1		332,812,100	330,000,825	99.2	-2.5	
(滞)	17,407,698	2,483,680	14.3	3.3		19,089,661	5,256,896	27.5	111.7	
入 湯 税	1,009,130	1,009,130	100.0	8.8	0.0	1,603,590	1,603,590	100.0	58.9	0.0
(現)	1,009,130	1,009,130	100.0	8.8		1,603,590	1,603,590	100.0	58.9	
(滞)	-	-	-	-	-	-	-	-	-	-

年 度 税 目	4				
	調 定 額 円	収 入 額 円	収 入 率 %	伸 び 率 %	構 成 比 %
市 税	15,350,813,940	14,753,499,848	96.1	5.2	100.0
現 年 度 課 税	14,775,168,870	14,653,180,889	99.2	5.7	99.3
滞 納 繰 越	575,645,070	100,318,959	17.4	-40.1	0.7
市 民 税	5,820,134,955	5,574,486,497	95.8	6.3	37.8
個 人	4,799,860,289	4,561,056,022	95.0	7.0	30.9
（ 現 ）	4,577,083,171	4,519,453,855	98.7	7.0	
（ 滞 ）	222,777,118	41,602,167	18.7	-0.2	
法 人	1,020,274,666	1,013,430,475	99.3	3.6	6.9
（ 現 ）	1,014,687,400	1,011,903,375	99.7	4.2	
（ 滞 ）	5,587,266	1,527,100	27.3	-77.0	
固 定 資 産 税	7,868,003,313	7,555,192,029	96.0	4.3	51.2
土 地 ・ 家 屋	5,408,462,893	5,191,979,353	96.0	2.3	35.2
（ 現 ） 土 地	1,761,622,000	1,748,976,531	99.3	-0.6	
家 屋	3,432,621,400	3,407,980,981	99.3	5.2	
（ 滞 ） 土 地 家 屋	214,219,493	35,021,841	16.3	-54.7	
償 却	2,406,580,320	2,310,252,576	96.0	9.6	15.7
（ 現 ）	2,311,260,000	2,294,669,059	99.3	10.5	
（ 滞 ）	95,320,320	15,583,517	16.3	-51.5	
交 付 金 ・ 納 付 金	52,960,100	52,960,100	100.0	-10.1	0.4
軽 自 動 車 税	389,148,217	365,089,275	93.8	4.4	2.5
（ 現 ）	353,614,400	348,365,000	98.5	3.6	
（ 滞 ）	22,980,817	4,171,275	18.2	-9.1	
環 境 性 能 割	12,553,000	12,553,000	100.0	44.1	
市 た ば こ 税	914,706,999	914,706,999	100.0	7.3	6.2
（ 現 ）	914,706,999	914,706,999	100.0	7.3	
（ 滞 ）	-	-	-	-	-
特 別 土 地 保 有 税	-	-	-	-	-
（ 現 ）	-	-	-	-	-
（ 滞 ）	-	-	-	-	-
都 市 計 画 税	356,813,156	342,017,748	95.9	2.0	2.3
（ 現 ）	342,053,100	339,604,689	99.3	2.9	
（ 滞 ）	14,760,056	2,413,059	16.3	-54.1	
入 湯 税	2,007,300	2,007,300	100.0	25.2	0.0
（ 現 ）	2,007,300	2,007,300	100.0	25.2	
（ 滞 ）	-	-	-	-	

8. 市税の市民負担の状況調

(単位：円)

年 度 区 分	30		元		2		3		4	
	1人 当たり	1世帯 当たり	1人 当たり	1世帯 当たり	1人 当たり	1世帯 当たり	1人 当たり	1世帯 当たり	1人 当たり	1世帯 当たり
市 民 税	48,006	96,922	48,137	96,339	47,302	93,661	47,913	93,866	51,792	100,302
固 定 資 産 税	62,937	127,065	64,893	129,876	65,690	130,070	65,676	128,664	69,702	134,988
交 納 付 金 金	516	1,041	523	1,046	529	1,048	538	1,055	492	953
軽自動車税	2,750	5,551	2,897	5,797	3,068	6,075	3,195	6,259	3,392	6,569
市たばこ税	7,012	14,158	7,270	14,549	7,174	14,204	7,791	15,263	8,498	16,458
特別土地保有税	0	0	0	0	0	0	0	0	0	0
都 市 計 画 税	2,964	5,984	3,023	6,050	3,061	6,062	3,064	6,003	3,178	6,154
入 湯 税	4	7	8	16	9	18	15	29	19	36
合 計	124,189	250,728	126,751	253,673	126,833	251,138	128,192	251,139	137,073	265,460
前 年 比 %	99.3	98.2	102.1	101.2	100.1	99.0	101.1	100.0	106.9	105.7

注：決算額による（滞納繰越分を含む）

人口、世帯は年度末による

9. 市税の徴収に要する経費に関する調

(単位：千円)

区 分		年 度					
		3 0	元	2	3	4	
税 収 入 額	市 税 (ア)	14,219,044	14,299,307	14,123,674	14,024,842	14,753,500	
	個人 の 県 民 税	2,853,971	2,860,481	2,873,689	2,825,512	3,023,551	
	合 計 (イ)	17,073,015	17,159,788	16,997,363	16,850,354	17,777,051	
徴 税 費	人 件 費	基 本 給	194,320	188,050	177,722	171,086	175,083
		超 過 勤 務 手 当	14,653	12,962	17,316	15,265	18,975
		そ の 他 の 手 当	82,916	81,708	77,381	71,653	75,052
		そ の 他	62,491	61,832	102,963	96,365	100,584
		小 計	354,380	344,552	375,382	354,369	369,694
	需 用 費	旅 費	86	111	58	12	34
		そ の 他	82,788	128,764	91,656	70,838	112,233
		小 計	82,874	128,875	91,714	70,850	112,267
	報 奨 金 及 び こ れ に 類 す る 経 費	12	12	0	12	12	
	そ の 他	3,318	3,622	4,304	4,683	5,646	
合 計 (ウ)	440,584	477,061	471,400	429,914	487,619		
県 民 税 徴 収 取 扱 費	納 税 義 務 者 数 を 基 準 に し た 金 額	146,951	148,120	147,719	146,689	146,032	
	報 償 金 の 額 に 相 当 す る 金 額	0	0	0	0	0	
	合 計 (エ)	146,951	148,120	147,719	146,689	146,032	
(ウ) - (エ) (オ)		330,110	323,280	323,681	283,225	341,587	
税 収 入 額 に 対 す る 徴 税 費 の 割 合	(ウ) / (イ) %	2.8	2.8	2.8	2.6	2.7	
	(オ) / (ア) %	2.3	2.3	2.3	2.0	2.3	
徴 税 職 員 数 (人)		57	55	50	50	52	

※ 徴税職員数は各年度末現在による

※ 県民税徴収取扱費の記載は、市町村税課税状況等の調によるもので、39ページの県民税徴収委託金のうち、調査票記載要領等において指定された項目のみ記載している。