

地域包括支援センター活動実績【2025年04月～2025年09月】

1. 相談件数

(1) 新規相談件数

(単位: 件)

		中央		手鎌		吉野		三池		三川		駛馬・勝立		合 計	
		前年同期		前年同期		前年同期		前年同期		前年同期		前年同期		前年同期	
新規	相談件数合計	470	328	156	190	280	175	502	506	157	195	351	240	1,916	1,634
	電 話	356	266	100	137	189	133	351	343	114	138	236	154	1,346	1,171
	来 所	49	25	47	31	75	32	123	149	34	42	57	46	385	325
	訪 問	52	24	8	19	13	8	16	10	8	15	48	36	145	112
	そ の 他	13	13	1	3	3	2	12	4	1	0	10	4	40	26

(2) 新規相談件数に対する受理結果

(単位: 件)

		中央		手鎌		吉野		三池		三川		駛馬・勝立		合 計	
		前年同期		前年同期		前年同期		前年同期		前年同期		前年同期		前年同期	
終結件数		112	96	43	79	120	85	187	187	35	50	77	89	574	586
移行(関係機関への中継など)		47	38	0	11	44	40	16	11	2	1	6	4	115	105
対応終了		65	58	43	68	76	45	171	176	33	49	71	85	459	481
継続支援		358	232	113	111	160	90	315	319	122	145	274	151	1,342	1,048

(3) 継続相談件数

(単位: 件)

		中央		手鎌		吉野		三池		三川		駛馬・勝立		合 計	
		前年同期		前年同期		前年同期		前年同期		前年同期		前年同期		前年同期	
継続	対応件数合計	1,343	1,420	435	611	882	1,430	1,360	1,880	664	884	861	1,190	5,545	7,415
	電 話	831	981	249	410	487	960	901	1,250	461	593	411	671	3,340	4,865
	来 所	43	68	49	48	130	127	122	169	45	82	59	136	448	630
	訪 問	419	318	127	144	249	308	320	402	152	191	358	359	1,625	1,722
	そ の 他	50	53	10	9	16	35	17	59	6	18	33	24	132	198

(4) 継続相談件数に対する対応結果

(単位: 件)

		中央		手鎌		吉野		三池		三川		駛馬・勝立		合 計	
		前年同期		前年同期		前年同期		前年同期		前年同期		前年同期		前年同期	
終結件数		208	287	62	180	108	249	284	372	57	91	91	287	810	1,466
移行(関係機関への中継など)		133	123	2	27	41	108	72	42	14	3	12	24	274	327
対応終了		75	164	60	153	67	141	212	330	43	88	79	263	536	1,139
継続支援		1,135	1,133	373	431	774	1,181	1,076	1,508	607	793	770	903	4,735	5,949

(5) 当該期間における相談件数に対する終結件数の合計

(単位: 件)

		中央		手鎌		吉野		三池		三川		駛馬・勝立		合 計	
		前年同期		前年同期		前年同期		前年同期		前年同期		前年同期		前年同期	
終結件数		320	383	105	259	228	334	471	559	92	141	168	376	1,384	2,052
移行(関係機関への中継など)		180	161	2	38	85	148	88	53	16	4	18	28	389	432
対応終了		140	222	103	221	143	186	383	506	76	137	150	348	995	1,620

地域包括支援センター活動実績【2025年04月～2025年09月】

2. 新規相談について

(1)相談者数

(単位:件)

	中央		手鎌		吉野		三池		三川		駛馬・勝立		合 計	
	前年同期		前年同期		前年同期		前年同期		前年同期		前年同期		前年同期	
本 人	100	49	27	38	53	36	100	103	28	42	84	53	392	321
家 族	156	106	71	69	110	55	192	172	58	53	126	88	713	543
民生委員	42	35	13	14	12	6	16	28	12	18	19	19	114	120
近隣知人	11	17	10	6	8	5	25	28	4	6	8	10	66	72
ケアマネジャー	36	38	10	18	50	41	45	51	16	20	34	21	191	189
サービス事業所	11	10	2	8	13	9	17	10	9	11	5	13	57	61
医療機関	48	44	13	30	23	11	64	53	17	21	37	26	202	185
行政・包括	36	17	17	16	13	7	26	47	8	14	21	7	121	108
サブセンター	0	1	0	2	0	0	3	5	1	0	5	1	9	9
警察・消防	8	6	2	2	7	3	11	9	3	0	8	2	39	22
そ の 他	29	8	1	3	2	4	16	22	6	16	9	15	63	68
合 計	477	331	166	206	291	177	515	528	162	201	356	255	1,967	1,698

(2)相談数

(単位:件)

		中央		手鎌		吉野		三池		三川		駛馬・勝立		合 計	
		前年同期		前年同期		前年同期		前年同期		前年同期		前年同期		前年同期	
介護保険	申請・サービスに関する相談全般	276	188	79	96	154	88	276	277	89	100	199	143	1,073	892
	その他(苦情)	6	4	0	1	4	3	9	4	1	2	1	2	21	16
認知症	中核症状・BPSDの対応	13	8	8	7	17	6	31	33	9	7	16	3	94	64
	診断・受診について	26	9	6	4	3	2	8	13	2	3	6	1	51	32
	認知症SOSについて	4	14	1	10	5	4	9	11	1	4	5	2	25	45
	家族の抱える問題等	11	9	0	10	4	3	2	2	3	3	3	4	23	31
医療・疾病	健康問題について	28	10	17	20	3	2	12	10	13	1	14	16	87	59
	受診・通院について	9	11	3	11	5	1	10	7	8	4	4	6	39	40
	入院・転院・退院について	18	13	8	16	12	3	18	20	9	8	17	5	82	65
	その他(医療機関への苦情等)	2	1	0	0	3	4	0	0	0	0	0	1	5	6
権利擁護・虐待	金銭・財産管理について	8	11	3	11	2	2	3	10	3	0	0	1	19	35
	成年後見制度について	2	1	1	0	1	3	4	3	1	2	6	3	15	12
	日常生活自立支援事業	2	1	0	1	0	0	1	1	0	0	0	0	3	3
	消費者生活被害について	0	2	1	0	1	0	0	0	0	0	0	0	2	2
	虐待について	1	1	4	2	3	0	3	10	0	0	11	3	22	16
施設	施設入居・退居	14	5	7	11	7	7	13	22	2	9	8	5	51	59
	その他(施設サービスへの苦情等)	1	0	1	1	0	1	1	0	0	0	0	0	3	2
障がい福祉	身体障がい者について	1	3	1	0	0	0	1	1	0	3	0	1	3	8
	知的障がい者について	1	0	0	0	2	0	0	0	0	0	1	1	4	1
	精神障がい者について	5	6	1	2	2	3	6	3	3	0	1	4	18	18
ケアマネ支援	個別ケース報告、対処方法、個人Sv	5	0	7	7	8	8	8	1	3	0	6	0	37	16
	介護プラン作成・内容	11	2	0	4	2	5	2	2	2	1	1	0	18	14
	請求や制度の解釈等	0	3	0	2	5	6	3	3	0	0	7	2	15	16
予防	総合事業に関する相談	3	3	0	1	1	0	4	5	0	0	1	0	9	9
	福祉サービスに関する相談	11	0	0	2	1	1	1	4	0	1	0	2	13	10
生活全般・その他	住民間トラブル・事故等	7	6	2	1	2	5	4	7	1	4	3	3	19	26
	家庭内トラブル・事故等	4	2	0	0	1	1	5	1	1	1	2	0	13	5
	経済困窮について	14	9	5	10	2	1	5	23	5	4	3	3	34	50
	衛生問題について	6	2	2	1	1	0	0	2	0	0	3	0	12	5
	安否確認について	11	7	6	14	8	2	9	10	1	7	14	6	49	46
	住まいに関する相談	10	9	8	16	4	2	6	10	6	16	5	2	39	55
	死後事務・終活等の相談	0	1	0	0	1	0	1	1	0	1	2	0	4	3
	その他	57	30	25	26	23	26	62	94	14	32	48	50	229	258
合 計		567	371	196	287	287	189	517	590	177	213	387	269	2,131	1,919

地域包括支援センター活動実績【2025年04月～2025年09月】

3. 継続相談について

(1)相談者数(対応の相手方)

(単位:件)

	中央		手 鎌		吉 野		三 池		三 川		駛馬・勝立		合 計	
	前年同期		前年同期		前年同期		前年同期		前年同期		前年同期		前年同期	
本 人	391	356	162	187	356	448	405	577	285	293	316	416	1,915	2,277
家 族	453	520	183	212	303	470	574	619	212	228	418	399	2,143	2,448
民生委員	63	83	15	28	18	57	28	53	28	42	31	90	183	353
近隣知人	12	25	12	18	15	27	77	84	9	24	13	13	138	191
ケアマネジャー	78	131	19	34	62	164	73	179	36	45	28	106	296	659
サービス事業所	36	78	22	45	30	72	31	47	22	32	10	66	151	340
医療機関	184	157	43	80	79	125	125	210	51	78	64	129	546	779
行政・包括	77	66	31	73	29	89	38	120	25	97	28	52	228	497
サブセンター	1	0	0	7	0	1	1	14	0	0	1	4	3	26
警察・消防	21	8	2	4	12	14	23	19	9	3	8	1	75	49
そ の 他	45	37	11	8	14	42	37	71	11	80	5	44	123	282
合 計	1,361	1,461	500	696	918	1,509	1,412	1,993	688	922	922	1,320	5,801	7,901

(2)相談数

(単位:件)

		中央		手 鎌		吉 野		三 池		三 川		駛馬・勝立		合 計	
		前年同期		前年同期		前年同期		前年同期		前年同期		前年同期		前年同期	
介護保険	申請・サービスに関する相談全般	687	823	237	308	472	713	856	990	321	334	553	734	3,126	3,902
	その他(苦情)	3	19	6	0	6	7	6	12	4	13	2	4	27	55
認知症	中核症状・BPSDの対応	46	65	21	21	60	63	97	82	11	66	28	15	263	312
	診断・受診について	93	67	11	12	10	36	30	62	11	27	13	10	168	214
	認知症SOSについて	9	35	3	6	9	29	21	25	0	1	2	15	44	111
	家族の抱える問題等	25	40	2	14	9	18	8	12	14	6	7	24	65	114
医療・疾病	健康問題について	73	57	12	48	8	23	17	45	29	32	22	89	161	294
	受診・通院について	53	48	6	36	23	33	18	52	25	27	29	39	154	235
	入院・転院・退院について	124	90	39	83	43	59	84	121	67	60	55	37	412	450
	その他(医療機関への苦情等)	1	1	0	0	8	10	0	0	0	0	0	0	9	11
権利擁護・虐待	金銭・財産管理について	45	48	8	23	4	23	5	44	29	11	5	19	96	168
	成年後見制度について	12	9	11	11	0	18	3	20	1	6	5	3	32	67
	日常生活自立支援事業	1	10	0	1	0	6	0	12	1	7	0	3	2	39
	消費者生活被害について	0	7	0	0	0	0	0	0	0	1	0	0	0	8
	虐待について	6	9	5	3	8	16	32	51	3	0	12	2	66	81
施設	施設入居・退居	38	60	19	21	20	31	20	48	11	80	10	18	118	258
	その他(施設サービスへの苦情等)	1	0	1	0	0	0	0	0	0	0	0	1	2	1
障がい福祉	身体障がい者について	0	0	0	2	1	0	0	2	2	3	3	1	6	8
	知的障がい者について	1	0	0	0	3	0	1	0	0	0	0	3	5	3
	精神障がい者について	23	23	0	1	2	3	8	20	16	12	5	4	54	63
ケアマネ支援	個別ケース報告、対処方法、個人Sv	11	8	9	11	3	15	4	2	3	0	10	4	40	40
	介護プラン作成・内容	7	2	2	2	0	5	0	2	0	0	0	6	9	17
	請求や制度の解釈等	1	1	0	1	0	5	5	3	0	0	0	4	6	14
予防	総合事業に関する相談	9	7	3	7	6	11	9	47	1	10	0	1	28	83
	福祉サービスに関する相談	19	20	0	4	1	5	0	5	0	0	3	2	23	36
生活全般・その他	住民間トラブル・事故等	6	21	1	4	5	12	12	21	3	18	1	3	28	79
	家庭内トラブル・事故等	4	9	3	7	5	4	11	2	19	12	3	7	45	41
	経済困窮について	31	35	33	28	41	48	7	8	17	46	14	16	143	181
	衛生問題について	5	5	3	1	3	3	5	5	1	5	0	1	17	20
	安否確認について	26	14	7	7	5	16	31	46	1	26	22	13	92	122
	住まいに関する相談	44	46	18	57	29	47	24	37	54	24	9	7	178	218
	死後事務・終活等の相談	2	10	2	6	0	2	4	1	2	2	4	1	14	22
	その他	154	147	72	107	138	298	84	256	77	141	86	169	611	1,118
合 計		1,560	1,736	534	832	922	1,559	1,402	2,033	723	970	903	1,255	6,044	8,385

地域包括支援センター活動実績【2025年04月～2025年09月】

4. 個別ケース対応時の連携先

(単位:件)

	中央		手 鎌		吉 野		三 池		三 川		駛馬・勝立		合 計	
	前年同期		前年同期		前年同期		前年同期		前年同期		前年同期		前年同期	
一般市民	47	71	6	35	84	151	3	8	2	7	3	298	145	570
住民組織	74	86	6	21	12	24	5	21	3	34	6	84	106	270
ケアマネジャー	131	188	59	89	79	159	98	163	62	106	53	108	482	813
サービス事業所	140	218	42	67	54	72	55	50	50	85	50	48	391	540
医療関係者	192	243	27	105	54	95	61	139	49	87	62	113	445	782
行 政	124	147	37	91	77	128	41	73	42	125	65	47	386	611
後見・司法	2	9	3	0	11	3	1	7	0	4	4	4	21	27
警察・消防	7	13	1	3	10	10	2	14	2	4	4	1	26	45
そ の 他	44	56	8	21	22	47	16	35	12	71	16	31	118	261
合 計	761	1,031	189	432	403	689	282	510	222	523	263	734	2,120	3,919

5. 連携支援体制構築

(1)連携を目的とした会議等の開催回数・参加回数

(単位:件)

開催目的・内容		中央		手 鎌		吉 野		三 池		三 川		駛馬・勝立		合 計	
		前年同期		前年同期		前年同期		前年同期		前年同期		前年同期		前年同期	
権利擁護	研修開催(啓発・人材育成等)	0	8	2	8	2	0	0	4	0	3	0	1	4	24
	会議等開催(支援体制構築)	4	5	8	20	7	6	7	12	1	9	2	5	29	57
	出前講座	1	1	0	2	0	0	0	0	0	0	0	4	1	7
	その他(事務作業、準備会議等)	0	0	0	1	4	2	2	0	0	3	0	0	6	6
予防ケアマネジメント	研修開催(予防・重度化防止等)	20	15	3	2	0	0	4	4	1	2	0	2	28	25
	会議等開催(支援体制構築)	4	0	0	0	1	0	6	8	0	6	1	0	12	14
	出前講座(健康相談・講話等)	8	12	5	4	7	11	5	6	2	1	1	2	28	36
	その他(事務作業、準備会議等)	2	6	0	0	0	0	3	1	0	0	0	0	5	7
包括的支援	研修開催(ケアマネジャー育成・質向上等)	0	3	3	4	1	0	2	4	0	5	0	0	6	16
	会議等開催(支援体制構築)	3	5	8	3	7	0	38	43	1	1	0	1	57	53
	個別居宅への訪問・情報交換等	0	2	0	0	0	0	0	0	0	0	2	4	2	6
	その他(事務作業、準備会議等)	1	2	0	0	0	0	4	1	0	1	0	0	5	4
密着型	地域密着型サービス運営推進会議	7	13	15	8	17	15	22	18	14	13	18	15	93	82
	その他(事業所開催の行事等)	0	0	0	0	0	1	0	0	0	0	0	4	0	5
認知症推進	もの忘れ予防・相談検診	7	11	0	0	8	0	0	1	0	0	0	2	15	14
	地域認知症サポートチーム定例カンファレンス	0	0	0	0	0	0	0	1	0	0	0	1	0	2
	絵本教室・サポーター養成講座	3	3	3	1	3	0	3	1	0	2	0	0	12	7
	その他	51	60	16	8	31	19	38	37	15	4	0	4	151	132
住民主体・その他	民生委員・児童委員協議会	17	20	9	10	9	0	18	23	1	8	13	14	67	75
	町内公民館連絡協議会	1	1	0	0	0	0	0	0	0	0	1	2	2	3
	校区社会福祉協議会	5	10	7	4	2	0	5	0	3	9	3	2	25	25
	まちづくり協議会	17	15	13	15	15	0	20	15	4	8	13	14	82	67
	住民主体行事(SOS模擬訓練等)	9	9	2	3	9	3	12	8	0	4	5	2	37	29
	その他	12	12	54	11	7	3	78	62	20	31	8	6	179	125
合 計		172	213	148	104	130	60	267	249	62	110	67	85	846	821

地域包括支援センター活動実績【2025年04月～2025年09月】

(2)連携先

(単位:件)

連携先		中央		手 鎌		吉 野		三 池		三 川		駛馬・勝立		合 計	
		前年同期		前年同期		前年同期		前年同期		前年同期		前年同期		前年同期	
権利擁護	民生委員	1	0	1	1	0	0	0	0	0	0	0	1	2	2
	ケアマネジャー	2	2	0	1	1	0	0	0	0	0	0	0	3	3
	サービス事業所	2	6	2	9	3	1	2	1	0	1	1	2	10	20
	医療関係者	2	6	0	2	4	2	1	1	0	0	0	0	7	11
	行政	6	6	6	21	9	10	8	11	0	4	1	1	30	53
	市社協	1	3	4	4	0	2	2	0	0	1	1	1	8	11
	障がい関係	0	6	2	4	0	1	0	0	0	1	0	1	2	13
	後見・司法	1	1	3	2	4	4	8	7	0	3	0	0	16	17
	警察・消防	0	0	1	1	0	1	2	1	0	2	0	0	3	5
	その他	1	6	2	3	2	0	7	2	0	1	0	0	12	12
予防ケアマネジメント	民生委員	7	4	0	0	0	7	1	0	0	0	0	1	8	12
	ケアマネジャー	6	6	0	1	0	0	4	53	1	1	0	0	11	61
	サービス事業所	21	16	0	0	0	0	4	1	1	1	0	1	26	19
	医療関係者	4	0	0	0	1	0	4	1	0	0	0	1	9	2
	行政	7	13	5	4	1	1	10	6	2	2	1	0	26	26
	市社協	1	3	0	1	0	0	0	2	0	0	0	0	1	6
	障がい関係	0	0	0	0	0	0	0	0	0	0	0	0	0	0
	後見・司法	0	0	0	0	0	0	0	0	0	0	0	0	0	0
	警察・消防	0	0	0	0	0	0	0	0	0	0	0	0	0	0
	その他	22	21	0	0	4	1	11	0	1	0	0	1	38	23
包括的支援	民生委員	1	5	1	2	2	0	1	0	0	0	0	1	5	8
	ケアマネジャー	0	4	4	10	3	0	40	33	1	2	0	0	48	49
	サービス事業所	0	2	0	2	2	0	35	28	1	0	0	1	38	33
	医療関係者	1	3	0	0	1	0	24	24	0	0	1	1	27	28
	行政	1	5	7	3	5	0	13	22	2	0	1	7	29	37
	市社協	0	1	0	0	0	0	13	12	0	0	0	1	13	14
	障がい関係	0	1	0	0	0	0	1	1	0	0	0	1	1	3
	後見・司法	0	0	0	0	0	0	1	0	0	0	0	0	1	0
	警察・消防	0	0	0	0	0	0	0	0	0	0	0	0	0	0
	その他	1	8	4	2	4	0	6	4	0	0	0	2	15	16
密着型	民生委員	3	8	7	5	15	12	20	15	8	6	13	7	66	53
	ケアマネジャー	1	4	0	0	0	0	0	0	4	0	2	3	7	7
	サービス事業所	2	13	7	4	17	13	4	1	5	10	9	5	44	46
	医療関係者	3	2	0	1	0	0	0	0	0	1	1	1	4	5
	行政	6	13	11	7	15	13	18	15	10	6	12	6	72	60
	市社協	1	0	0	0	0	0	0	0	0	0	2	3	3	3
	障がい関係	0	0	0	0	0	0	0	0	0	0	0	1	0	1
	後見・司法	0	0	0	0	0	0	0	0	0	0	0	0	0	0
	警察・消防	0	0	0	0	0	0	0	0	0	0	0	0	0	0
	その他	3	8	7	2	13	3	33	30	8	2	9	6	73	51
認知症推進	民生委員	2	2	1	0	14	12	0	0	5	6	0	0	22	20
	ケアマネジャー	3	24	0	0	11	0	0	0	7	3	0	1	21	28
	サービス事業所	30	63	3	7	19	18	12	6	3	3	0	4	67	101
	医療関係者	7	19	0	0	9	9	0	0	0	0	0	2	16	30
	行政	60	55	3	5	20	6	34	37	7	7	0	4	124	114
	市社協	2	10	1	0	0	1	0	0	0	0	0	0	3	11
	障がい関係	0	3	0	0	0	0	0	0	0	0	0	0	0	3
	後見・司法	0	0	0	0	0	0	0	0	0	0	0	0	0	0
	警察・消防	1	1	0	0	0	0	0	0	0	0	0	0	1	1
	その他	40	50	1	3	23	0	30	13	2	1	0	3	96	70
住民主体	民生委員	43	53	10	13	42	7	63	25	15	21	38	30	211	149
	ケアマネジャー	1	0	5	0	0	0	0	0	0	13	5	9	11	22
	サービス事業所	19	21	5	3	3	2	42	34	1	9	26	19	96	88
	医療関係者	7	16	3	1	0	1	2	1	1	8	12	9	25	36
	行政	35	29	16	8	22	3	63	67	10	29	18	22	164	158
	市社協	20	19	11	6	16	1	10	8	9	12	11	8	77	54
	障がい関係	4	9	0	0	0	0	0	0	0	0	5	3	9	12
	後見・司法	0	0	0	0	0	0	1	0	0	4	0	0	1	4
	警察・消防	4	2	1	0	0	0	1	0	0	1	4	4	10	7
	その他	30	41	9	6	23	0	138	99	18	19	29	17	247	182
連携先 計	民生委員	57	72	20	21	73	38	85	40	28	33	51	40	314	244
	ケアマネジャー	13	40	9	12	15	0	44	86	13	19	7	13	101	170
	サービス事業所	74	121	17	25	44	34	99	71	11	24	36	32	281	307
	医療関係者	24	46	3	4	15	12	31	27	1	9	14	14	88	112
	行政	115	121	48	48	72	33	146	158	31	48	33	40	445	448
	市社協	25	36	16	11	16	4	25	22	9	13	14	13	105	99
	障がい関係	4	19	2	4	0	1	1	1	0	1	5	6	12	32
	後見・司法	1	1	3	2	4	4	10	7	0	7	0	0	18	21
	警察・消防	5	3	2	1	0	1	3	1	0	3	4	4	14	13
	その他	97	134	23	16	69	4	225	148	29	23	38	29	481	354
合 計		415	593	143	144	308	131	669	561	122	180	202	191	1,859	1,800

介護予防・相談センター活動実績【2025年04月～2025年09月】

1. 相談件数

(1)新規相談件数

(単位:件)

		医師会		社協		こもれび		天光園		サン久福木		延寿苑		済生会大牟田		美さと		やぶつばき		サンフレンズ		合計	
		前年同期		前年同期		前年同期		前年同期		前年同期		前年同期		前年同期		前年同期		前年同期		前年同期		前年同期	
新規	相談件数合計	6	10	0	27	14	13	7	21	15	16	10	9	0	49	20	22	32	23	34	48	138	238
	電話	4	9	0	11	9	10	0	16	9	16	9	9	0	37	8	12	14	13	22	24	75	157
	来所	2	0	0	11	4	1	0	1	0	0	0	0	0	8	8	2	13	3	4	11	31	37
	訪問	0	1	0	0	0	2	7	4	5	0	1	0	0	1	4	0	2	7	2	1	21	16
	その他	0	0	0	5	1	0	0	0	1	0	0	0	0	3	0	8	3	0	6	12	11	28

(2)新規相談件数に対する受理結果

(単位:件)

		医師会		社協		こもれび		天光園		サン久福木		延寿苑		済生会大牟田		美さと		やぶつばき		サンフレンズ		合計	
		前年同期		前年同期		前年同期		前年同期		前年同期		前年同期		前年同期		前年同期		前年同期		前年同期		前年同期	
終結件数		6	8	0	15	10	7	0	0	4	5	0	0	0	22	10	13	24	11	10	29	64	110
	移行(関係機関への中継など)	3	0	0	5	2	1	0	0	1	0	0	0	0	14	0	0	1	1	2	4	9	25
	対応終了	3	8	0	10	8	6	0	0	3	5	0	0	0	8	10	13	23	10	8	25	55	85
継続支援		0	2	0	12	4	6	7	21	11	11	10	9	0	27	10	9	8	12	24	19	74	128

(3)継続相談件数

(単位:件)

		医師会		社協		こもれび		天光園		サン久福木		延寿苑		済生会大牟田		美さと		やぶつばき		サンフレンズ		合計	
		前年同期		前年同期		前年同期		前年同期		前年同期		前年同期		前年同期		前年同期		前年同期		前年同期		前年同期	
継続	対応件数合計	0	0	0	0	10	8	69	64	67	110	228	174	0	90	62	36	12	27	95	59	543	568
	電話	0	0	0	0	4	1	44	34	44	85	164	142	0	66	28	16	0	4	57	40	341	388
	来所	0	0	0	0	0	0	1	1	0	2	10	1	0	3	1	2	1	3	12	12	25	24
	訪問	0	0	0	0	6	6	24	28	20	10	54	31	0	18	33	18	9	19	22	2	168	132
	その他	0	0	0	0	0	1	0	1	3	13	0	0	0	3	0	0	2	1	4	5	9	24

(4)継続相談件数に対する対応結果

(単位:件)

		医師会		社協		こもれび		天光園		サン久福木		延寿苑		済生会大牟田		美さと		やぶつばき		サンフレンズ		合計	
		前年同期		前年同期		前年同期		前年同期		前年同期		前年同期		前年同期		前年同期		前年同期		前年同期		前年同期	
終結件数		0	0	0	0	7	5	6	5	4	6	161	111	0	74	9	3	6	11	16	13	209	228
	移行(関係機関への中継など)	0	0	0	0	1	2	3	0	1	0	0	0	0	57	0	0	1	5	1	2	7	66
	対応終了	0	0	0	0	6	3	3	5	3	6	161	111	0	17	9	3	5	6	15	11	202	162
継続支援		0	0	0	0	3	3	63	59	63	104	67	63	0	16	53	33	6	16	79	46	334	340

(5)当該期間における相談件数に対する終結件数の合計

(単位:件)

		医師会		社協		こもれび		天光園		サン久福木		延寿苑		済生会大牟田		美さと		やぶつばき		サンフレンズ		合計	
		前年同期		前年同期		前年同期		前年同期		前年同期		前年同期		前年同期		前年同期		前年同期		前年同期		前年同期	
終結件数		6	8	0	15	17	12	6	5	8	11	161	111	0	96	19	16	30	22	26	42	273	338
	移行(関係機関への中継など)	3	0	0	5	3	3	3	0	2	0	0	0	0	71	0	0	2	6	3	6	16	91
	対応終了	3	8	0	10	14	9	3	5	6	11	161	111	0	25	19	16	28	16	23	36	257	247

介護予防・相談センター活動実績【2025年04月～2025年09月】

2. 新規相談について

(1)相談者数 (単位: 件)

		医師会		社協		こもれび		天光園		サン久福木		延寿苑		済生会大牟田		美さと		やぶつばき		サンフレンズ		合計	
		前年同期		前年同期		前年同期		前年同期		前年同期		前年同期		前年同期		前年同期		前年同期		前年同期		前年同期	
本	人	1	2	0	7	1	5	5	2	6	0	0	1	0	6	4	7	22	10	6	10	45	50
	家族	3	7	0	4	6	1	0	10	5	2	0	0	0	13	3	3	4	8	11	7	32	55
民生委員		0	0	0	0	0	0	0	1	0	1	0	0	0	0	0	0	1	0	2	1	3	3
	近隣知人	1	0	0	2	0	1	0	2	0	0	0	0	0	2	0	1	3	0	2	1	6	9
ケアマネジャー		0	0	0	1	0	0	0	0	2	2	0	1	0	4	9	3	3	0	3	11	17	22
	サービス事業所	0	0	0	1	0	0	0	0	4	0	0	0	0	2	1	2	0	1	5	6	10	12
医療機関		1	1	0	2	2	0	0	0	0	1	0	0	0	8	0	0	0	2	1	0	4	14
	行政・包括	0	0	0	5	5	7	2	6	5	9	6	7	0	14	5	5	1	2	9	14	33	69
サブセンター		0	0	0	4	0	0	0	0	0	0	1	0	0	0	0	0	0	1	0	0	1	5
	警察・消防	0	0	0	2	0	0	0	0	0	0	0	0	0	0	0	0	0	0	0	0	0	2
その他		0	0	0	0	0	0	0	0	0	1	0	0	0	0	0	1	0	0	0	0	0	2
	合 計	6	10	0	28	14	14	7	21	22	16	7	9	0	49	22	22	34	24	39	50	151	243

(2)相談数 (単位: 件)

		医師会		社協		こもれび		天光園		サン久福木		延寿苑		済生会大牟田		美さと		やぶつばき		サンフレンズ		合計	
		前年同期		前年同期		前年同期		前年同期		前年同期		前年同期		前年同期		前年同期		前年同期		前年同期		前年同期	
介護保険	申請・サービスに関する相談全般	4	10	0	4	11	11	4	16	10	16	0	4	0	21	6	3	11	14	13	14	59	113
	その他(苦情)	0	0	0	0	0	0	0	0	0	0	0	0	0	0	0	0	0	0	0	0	0	0
認知症	中核症状・BPSDの対応	0	0	0	1	0	0	0	0	0	0	0	0	0	0	0	1	0	0	4	3	4	5
	診断・受診について	0	0	0	0	0	0	0	0	0	0	0	0	0	0	1	0	0	0	0	0	1	0
	認知症SOSについて	0	0	0	1	0	0	0	0	0	0	0	0	0	0	0	2	0	0	0	2	0	5
	家族の抱える問題等	0	0	0	2	1	0	0	0	1	0	0	0	0	0	0	0	0	0	0	3	2	5
医療・疾病	健康問題について	1	0	0	1	0	0	0	0	1	0	0	0	0	0	0	0	0	0	2	3	4	4
	受診・通院について	0	0	0	2	0	0	0	0	0	0	0	0	0	2	0	0	0	0	0	3	0	7
	入院・転院・退院について	0	0	0	0	0	0	0	0	0	0	0	0	0	1	0	1	1	0	6	2	7	4
	その他(医療機関への苦情等)	0	0	0	0	0	0	0	0	0	0	0	0	0	0	0	0	0	0	0	0	0	0
権利擁護・虐待	金銭・財産管理について	0	0	0	2	0	0	0	0	0	0	0	0	0	0	0	0	0	0	0	0	0	2
	成年後見制度について	0	0	0	2	0	0	0	0	0	0	0	0	0	0	0	0	0	0	0	0	0	2
	日常生活自立支援事業	0	0	0	0	0	0	0	0	0	0	0	0	0	0	0	0	0	0	0	0	0	0
	消費者生活被害について	0	0	0	0	0	0	0	0	0	0	0	0	0	0	0	0	0	0	0	0	0	0
	虐待について	0	0	0	0	0	0	0	0	0	0	0	0	0	0	0	0	0	0	0	0	0	0
施設	施設入居・退居	0	0	0	2	3	2	0	1	1	0	0	0	0	0	0	1	1	3	2	4	7	13
	その他(施設サービスへの苦情等)	0	0	0	0	0	0	0	0	0	0	0	0	0	0	0	0	0	0	0	0	0	0
障がい福祉	身体障がい者について	0	0	0	1	0	0	0	0	0	0	0	0	0	1	0	0	0	0	0	0	0	2
	知的障がい者について	0	0	0	0	0	0	0	0	0	0	0	0	0	0	0	0	0	0	0	0	0	0
	精神障がい者について	0	0	0	2	0	0	0	0	0	0	0	0	0	0	0	0	0	0	0	0	0	2
ケアマネ支援	個別ケース報告、対処方法、個人Sv	0	0	0	0	0	0	0	0	0	0	0	0	0	1	0	0	0	0	1	6	1	7
	介護プラン作成・内容	0	0	0	3	0	0	0	0	0	0	0	0	0	17	2	0	0	0	0	0	2	20
	請求や制度の解釈等	0	0	0	0	0	0	0	0	0	0	0	0	0	0	4	2	0	0	0	1	4	3
予防	総合事業に関する相談	0	0	0	1	0	0	3	3	0	0	6	5	0	6	4	3	4	5	0	1	17	24
	福祉サービスに関する相談	0	0	0	7	0	0	0	0	1	0	0	0	0	0	0	0	4	0	1	5	6	12
生活全般・その他	住民間トラブル・事故等	0	0	0	0	0	0	0	0	0	0	0	0	0	1	0	0	0	0	0	1	0	2
	家庭内トラブル・事故等	1	0	0	0	0	0	0	0	0	0	0	0	0	0	0	0	0	0	0	3	1	3
	経済困窮について	0	0	0	2	0	0	0	0	0	0	1	0	0	0	0	0	0	0	0	0	1	2
	衛生問題について	0	0	0	0	1	0	0	0	0	0	0	0	0	0	0	0	0	0	1	0	2	0
	安否確認について	0	0	0	0	0	0	0	0	0	0	0	0	0	0	0	0	0	0	2	0	2	0
	住まいに関する相談	0	0	0	1	0	0	0	1	1	0	0	0	0	0	0	1	0	0	0	0	1	3
	死後事務・終活等の相談	0	0	0	0	0	0	0	0	0	0	0	0	0	0	0	0	0	0	0	0	0	0
	その他	0	0	0	0	1	0	0	0	0	0	0	0	0	0	3	8	14	6	13	12	31	26
合 計		6	10	0	34	17	13	7	21	15	16	7	9	0	50	20	22	35	28	45	63	152	266

介護予防・相談センター活動実績【2025年04月～2025年09月】

3. 継続相談について

(1)相談者数(対応の相手方) (単位:件)

		医師会		社協		こもれび		天光園		サン久福木		延寿苑		済生会大牟田		美さと		やぶつばき		サンフレンズ		合計	
		前年同期		前年同期		前年同期		前年同期		前年同期		前年同期		前年同期		前年同期		前年同期		前年同期		前年同期	
本	人	0	0	0	0	5	3	19	23	24	15	107	55	0	17	21	11	10	22	38	12	224	158
	家族	0	0	0	0	4	4	21	15	23	30	21	11	0	25	15	9	3	14	26	12	113	120
民生委員		0	0	0	0	0	0	0	0	1	2	0	3	0	0	0	0	0	0	1	1	2	6
	近隣知人	0	0	0	0	0	0	0	0	0	0	8	1	0	0	0	0	0	0	1	2	9	3
ケアマネジャー		0	0	0	0	0	0	0	1	0	2	1	3	0	6	4	2	2	0	8	13	15	27
	サービス事業所	0	0	0	0	1	0	4	4	12	26	62	78	0	28	18	10	1	2	11	11	109	159
医療機関		0	0	0	0	0	0	20	19	5	6	6	13	0	13	6	1	0	0	2	9	39	61
	行政・包括	0	0	0	0	0	1	5	2	4	18	24	15	0	13	6	2	1	2	23	12	63	65
サブセンター		0	0	0	0	0	0	0	0	0	3	0	0	0	0	0	3	0	0	1	0	1	6
	警察・消防	0	0	0	0	0	0	0	0	0	0	0	0	0	0	0	0	0	0	0	0	0	0
その他		0	0	0	0	0	0	0	0	0	9	0	4	0	0	10	7	0	0	0	0	10	20
	合計	0	0	0	0	10	8	69	64	69	111	229	183	0	102	80	45	17	40	111	72	585	625

(2)相談数 (単位:件)

		医師会		社協		こもれび		天光園		サン久福木		延寿苑		済生会大牟田		美さと		やぶつばき		サンフレンズ		合計	
		前年同期		前年同期		前年同期		前年同期		前年同期		前年同期		前年同期		前年同期		前年同期		前年同期		前年同期	
介護保険	申請・サービスに関する相談全般	0	0	0	0	8	8	38	30	46	109	24	127	0	27	34	18	11	19	52	37	213	375
	その他(苦情)	0	0	0	0	0	0	0	0	0	0	0	0	0	0	0	0	0	0	0	0	0	0
認知症	中核症状・BPSDの対応	0	0	0	0	0	0	0	0	2	0	0	1	0	0	1	0	0	0	4	4	7	5
	診断・受診について	0	0	0	0	0	0	0	0	1	0	0	2	0	0	2	0	0	0	0	0	3	2
	認知症SOSについて	0	0	0	0	0	0	0	0	0	0	0	0	0	0	0	0	0	0	0	1	0	1
	家族の抱える問題等	0	0	0	0	0	0	0	0	0	0	0	0	0	0	0	0	0	0	0	0	0	0
医療・疾病	健康問題について	0	0	0	0	0	0	3	0	7	0	5	0	0	0	0	0	0	0	10	0	25	0
	受診・通院について	0	0	0	0	0	0	0	0	0	0	2	6	0	6	0	0	0	2	0	5	2	19
	入院・転院・退院について	0	0	0	0	0	0	20	22	5	0	0	3	0	4	1	0	0	4	5	13	31	46
	その他(医療機関への苦情等)	0	0	0	0	0	0	0	9	0	0	0	0	0	4	0	0	0	0	0	0	0	13
権利擁護・虐待	金銭・財産管理について	0	0	0	0	0	0	0	0	0	0	3	2	0	0	0	0	0	0	2	0	5	2
	成年後見制度について	0	0	0	0	0	0	0	0	0	0	0	0	0	0	0	0	0	0	0	0	0	0
	日常生活自立支援事業	0	0	0	0	0	0	0	0	0	0	0	0	0	0	0	0	0	0	0	0	0	0
	消費者生活被害について	0	0	0	0	0	0	0	0	0	0	0	0	0	0	0	0	0	0	0	0	0	0
	虐待について	0	0	0	0	0	0	0	0	0	0	0	1	0	0	0	0	0	0	0	0	0	1
施設	施設入居・退居	0	0	0	0	1	0	0	0	0	1	0	0	0	1	0	0	0	0	3	5	4	7
	その他(施設サービスへの苦情等)	0	0	0	0	0	0	0	0	0	0	0	0	0	0	0	0	0	0	0	0	0	0
障がい福祉	身体障がい者について	0	0	0	0	0	0	0	0	0	0	0	0	0	0	0	0	0	0	0	0	0	0
	知的障がい者について	0	0	0	0	0	0	0	0	0	0	0	0	0	0	0	0	0	0	0	0	0	0
	精神障がい者について	0	0	0	0	0	0	0	0	0	0	0	0	0	0	0	0	0	0	0	0	0	0
ケアマネ支援	個別ケース報告、対処方法、個人Sv	0	0	0	0	0	0	0	0	1	0	0	0	0	1	0	0	0	0	4	4	5	5
	介護プラン作成・内容	0	0	0	0	0	0	0	0	1	0	0	0	0	32	0	0	0	0	0	0	1	32
	請求や制度の解釈等	0	0	0	0	0	0	0	0	0	0	0	0	0	0	0	0	0	0	0	0	0	0
予防	総合事業に関する相談	0	0	0	0	0	0	5	1	0	0	104	4	0	16	12	17	3	5	1	1	125	44
	福祉サービスに関する相談	0	0	0	0	0	0	1	0	0	0	1	0	0	7	0	0	0	0	2	2	4	9
生活全般・その他	住民間トラブル・事故等	0	0	0	0	0	0	0	0	0	0	2	4	0	2	0	0	0	0	0	1	2	7
	家庭内トラブル・事故等	0	0	0	0	0	0	0	0	0	0	0	1	0	0	0	0	0	0	0	3	0	4
	経済困窮について	0	0	0	0	0	0	0	0	0	0	1	1	0	0	0	0	0	2	0	0	1	3
	衛生問題について	0	0	0	0	0	0	0	0	0	0	3	0	0	0	0	0	0	2	1	0	4	2
	安否確認について	0	0	0	0	0	0	0	0	0	0	1	0	0	0	0	0	0	0	1	0	2	0
	住まいに関する相談	0	0	0	0	0	0	1	1	1	0	8	4	0	2	0	0	0	0	0	0	10	7
	死後事務・終活等の相談	0	0	0	0	0	0	0	0	0	0	0	0	0	0	0	0	0	0	0	0	0	0
	その他	0	0	0	0	1	0	1	1	6	0	75	18	0	0	12	0	0	0	21	20	116	39
合計		0	0	0	0	10	8	69	64	70	110	229	174	0	102	62	35	14	34	106	96	560	623

介護予防・相談センター活動実績【2025年04月～2025年09月】

4. 個別ケース対応時の連携先 (単位:件)

	医師会		社協		こもれび		天光園		サン久福木		延寿苑		済生会大牟田		美さと		やぶつばき		サンフレンズ		合計	
	前年同期		前年同期		前年同期		前年同期		前年同期		前年同期		前年同期		前年同期		前年同期		前年同期		前年同期	
一般市民	5	0	0	0	0	0	0	8	1	0	0	13	0	45	0	0	0	0	81	30	87	96
住民組織	0	0	0	0	0	0	0	1	0	0	0	0	0	2	0	0	1	0	6	2	7	5
ケアマネジャー	1	0	0	0	0	0	0	3	4	0	0	0	0	12	12	2	5	1	11	24	33	42
サービス事業所	0	0	0	0	0	0	0	7	19	3	0	0	0	39	19	11	3	12	16	15	57	87
医療関係者	1	0	0	0	0	0	0	4	5	0	0	0	0	22	6	1	0	2	3	10	15	39
行 政	1	0	0	0	0	0	0	3	0	3	0	1	0	26	10	0	2	6	33	24	46	63
後見・司法	0	0	0	0	0	0	0	0	0	0	0	0	0	0	0	0	0	0	0	0	0	0
警察・消防	0	0	0	0	0	0	0	0	0	0	0	0	0	0	0	0	0	0	0	0	0	0
そ の 他	0	0	0	0	0	0	0	0	0	0	0	1	0	0	11	5	0	0	0	6	11	12
合 計	8	0	0	0	0	0	0	26	29	6	0	15	0	146	58	19	11	21	150	111	256	344

5. 連携支援体制構築 (単位:件)

(1)連携を目的とした会議等の開催回数・参加回数

開催目的・内容		医師会		社協		こもれび		天光園		サン久福木		延寿苑		済生会大牟田		美さと		やぶつばき		サンフレンズ		合計		
		前年同期		前年同期		前年同期		前年同期		前年同期		前年同期		前年同期		前年同期		前年同期		前年同期		前年同期		
権利擁護	研修開催(啓発・人材育成等)	0	0	0	0	0	0	0	0	0	0	0	0	0	1	1	0	0	0	0	0	0	1	1
	会議等開催(支援体制構築)	0	0	0	0	0	0	0	0	0	0	0	0	0	0	1	0	0	0	0	0	0	1	0
	出前講座	0	0	0	0	0	0	0	0	0	0	0	0	0	0	0	0	0	0	0	0	0	0	0
	その他(事務作業、準備会議等)	0	0	0	0	0	0	0	0	0	0	0	0	0	0	0	0	0	0	0	0	0	0	0
予防ケアマネジメント	研修開催(予防・重度化防止等)	0	0	0	0	0	1	0	0	0	0	0	0	0	2	0	3	0	0	4	1	4	7	
	会議等開催(支援体制構築)	0	0	0	0	0	0	0	0	0	2	0	0	0	10	0	1	0	0	1	0	1	13	
	出前講座(健康相談・講話等)	0	0	0	0	1	0	22	21	0	0	0	0	0	2	0	0	0	0	55	45	78	68	
	その他(事務作業、準備会議等)	0	0	0	0	0	0	0	3	0	1	0	0	0	0	0	0	1	0	67	48	68	52	
包括的支援	研修開催(ケアマネジャー育成・質向上等)	0	0	0	0	2	0	0	0	1	0	0	0	0	9	8	7	0	3	0	0	11	19	
	会議等開催(支援体制構築)	0	0	0	0	8	7	0	0	5	10	0	0	0	10	6	4	14	11	13	19	46	61	
	個別居宅への訪問・情報交換等	0	0	0	0	0	0	0	0	0	0	0	0	0	0	0	0	0	0	0	2	0	2	
	その他(事務作業、準備会議等)	0	0	0	0	0	0	0	0	0	0	0	0	0	0	0	0	0	0	0	0	0	0	0
密着型	地域密着型サービス運営推進会議	0	0	0	0	0	0	0	0	0	0	0	0	0	0	2	4	2	2	0	0	4	6	
	その他(事業所開催の行事等)	0	0	0	0	0	0	0	0	0	0	0	0	0	6	0	2	29	4	0	0	29	12	
認知症推進	もの忘れ予防・相談検診	0	0	0	0	0	0	0	0	0	0	0	0	0	0	0	0	0	1	0	1	0	2	
	地域認知症サポートチーム定例カンファレンス	0	0	0	0	0	0	0	0	0	0	0	0	0	0	0	0	0	0	0	0	0	0	
	絵本教室・サポーター養成講座	0	0	0	1	2	1	0	0	0	0	0	0	0	0	0	0	0	0	0	0	2	2	
	その他	0	0	0	0	0	0	1	2	0	0	0	0	0	0	5	2	0	0	14	22	20	26	
住民主体・その他	民生委員・児童委員協議会	0	0	0	0	5	2	0	0	0	1	0	0	0	1	0	0	3	4	17	19	25	27	
	町内公民館連絡協議会	0	0	0	0	0	0	0	0	0	0	0	0	0	1	0	0	0	0	1	2	1	3	
	校区社会福祉協議会	0	0	0	0	0	0	0	0	0	0	0	0	0	0	0	0	1	2	3	4	4	6	
	まちづくり協議会	0	0	0	0	0	0	0	0	0	0	0	5	0	0	0	0	13	11	17	18	30	34	
	住民主体行事(SOS模擬訓練等)	0	0	0	0	2	1	0	3	2	4	0	3	0	1	5	13	2	2	12	39	23	66	
	その他	0	0	0	0	0	0	0	0	0	0	0	0	0	0	0	1	1	3	66	78	67	82	
合 計		0	0	0	1	20	12	23	29	8	18	0	8	0	43	28	37	66	43	270	298	415	489	

介護予防・相談センター活動実績【2025年04月～2025年09月】

(2)連携先 (単位:件)

連携先		医師会		社協		こもれび		天光園		サン久福木		延寿苑		済生会大牟田		美さと		やぶつばき		サンフレンズ		合計	
		前年同期		前年同期		前年同期		前年同期		前年同期		前年同期		前年同期		前年同期		前年同期		前年同期		前年同期	
権利擁護	民生委員	0	0	0	0	0	0	0	0	0	0	0	0	0	0	0	0	0	0	0	0	0	0
	ケアマネジャー	0	0	0	0	0	0	0	0	0	0	0	0	0	0	1	0	0	0	0	0	1	0
	サービス事業所	0	0	0	0	0	0	0	0	0	0	0	0	0	1	0	0	0	0	0	0	0	1
	医療関係者	0	0	0	0	0	0	0	0	0	0	0	0	0	0	0	0	0	0	0	0	0	0
	行政	0	0	0	0	0	0	0	0	0	0	0	0	0	0	0	0	0	0	0	0	0	0
	市社協	0	0	0	0	0	0	0	0	0	0	0	0	0	0	0	0	0	0	0	0	0	0
	障がい関係	0	0	0	0	0	0	0	0	0	0	0	0	0	0	0	0	0	0	0	0	0	0
	後見・司法	0	0	0	0	0	0	0	0	0	0	0	0	0	0	0	0	0	0	0	0	0	0
	警察・消防	0	0	0	0	0	0	0	0	0	0	0	0	0	0	0	0	0	0	0	0	0	0
	その他	0	0	0	0	0	0	0	0	0	0	0	0	0	0	0	0	0	0	0	0	0	0
予防ケアマネジメント	民生委員	0	0	0	0	0	0	0	1	0	0	0	0	0	0	0	0	0	0	0	0	0	1
	ケアマネジャー	0	0	0	0	0	1	0	0	0	0	0	0	0	9	0	2	0	0	0	0	0	12
	サービス事業所	0	0	0	0	0	0	0	2	0	0	0	0	0	3	0	0	0	0	1	1	1	6
	医療関係者	0	0	0	0	0	0	0	0	0	0	0	0	0	1	0	0	0	0	3	0	3	1
	行政	0	0	0	0	1	1	0	1	0	0	0	0	0	4	0	0	1	0	4	5	6	11
	市社協	0	0	0	0	0	0	0	0	0	0	0	0	0	0	0	0	0	0	0	0	0	0
	障がい関係	0	0	0	0	0	0	0	0	0	0	0	0	0	1	0	0	0	0	0	0	0	1
	後見・司法	0	0	0	0	0	0	0	0	0	0	0	0	0	0	0	0	0	0	0	0	0	0
	警察・消防	0	0	0	0	0	0	0	0	0	0	0	0	0	0	0	0	0	0	0	0	0	0
	その他	0	0	0	0	0	0	0	0	0	0	0	0	0	0	0	0	0	0	0	0	0	0
包括的支援	民生委員	0	0	0	0	0	0	0	0	0	0	0	0	0	0	0	0	0	0	0	0	0	0
	ケアマネジャー	0	0	0	0	0	0	0	0	0	0	0	0	0	9	1	2	3	3	3	4	7	18
	サービス事業所	0	0	0	0	0	0	0	0	0	0	0	0	0	6	1	0	3	3	12	13	16	22
	医療関係者	0	0	0	0	0	0	0	0	0	0	0	0	0	0	0	0	3	3	3	3	6	6
	行政	0	0	0	0	10	5	0	0	0	0	0	0	0	14	1	0	5	3	13	13	29	35
	市社協	0	0	0	0	0	0	0	0	0	0	0	0	0	0	0	0	1	1	0	0	1	1
	障がい関係	0	0	0	0	0	0	0	0	0	0	0	0	0	0	0	0	0	0	0	0	0	0
	後見・司法	0	0	0	0	0	0	0	0	0	0	0	0	0	0	0	0	0	0	0	0	0	0
	警察・消防	0	0	0	0	0	0	0	0	0	0	0	0	0	0	0	0	0	0	1	0	1	0
	その他	0	0	0	0	0	0	0	0	0	0	0	0	0	0	1	0	0	0	1	3	2	3
密着型	民生委員	0	0	0	0	0	0	0	0	0	0	0	0	0	0	2	3	2	2	0	0	4	5
	ケアマネジャー	0	0	0	0	0	0	0	0	0	0	0	0	0	0	0	0	0	0	0	0	0	0
	サービス事業所	0	0	0	0	0	0	0	0	0	0	0	0	0	2	0	0	2	2	0	0	2	4
	医療関係者	0	0	0	0	0	0	0	0	0	0	0	0	0	0	0	0	0	0	0	0	0	0
	行政	0	0	0	0	0	0	0	0	0	0	0	0	0	0	2	3	2	2	0	0	4	5
	市社協	0	0	0	0	0	0	0	0	0	0	0	0	0	0	0	0	1	0	0	0	1	0
	障がい関係	0	0	0	0	0	0	0	0	0	0	0	0	0	0	0	0	0	0	0	0	0	0
	後見・司法	0	0	0	0	0	0	0	0	0	0	0	0	0	0	0	0	0	0	0	0	0	0
	警察・消防	0	0	0	0	0	0	0	0	0	0	0	0	0	0	0	0	0	0	0	0	0	0
	その他	0	0	0	0	0	0	0	0	0	0	0	0	0	1	4	6	0	0	0	0	4	7
認知症推進	民生委員	0	0	0	0	0	0	0	0	0	0	0	0	0	0	5	2	0	0	0	0	5	2
	ケアマネジャー	0	0	0	0	0	0	0	0	0	0	0	0	0	0	0	0	0	0	0	0	0	0
	サービス事業所	0	0	0	0	0	0	0	1	0	0	0	0	0	0	0	0	0	2	0	1	0	4
	医療関係者	0	0	0	0	0	0	0	0	0	0	0	0	0	0	0	0	0	0	0	0	0	0
	行政	0	0	0	0	4	0	0	0	0	0	0	0	0	0	0	0	0	2	1	1	5	3
	市社協	0	0	0	0	0	0	0	0	0	0	0	0	0	0	0	0	0	0	0	0	0	0
	障がい関係	0	0	0	0	0	0	0	0	0	0	0	0	0	0	0	0	0	0	0	0	0	0
	後見・司法	0	0	0	0	0	0	0	0	0	0	0	0	0	0	0	0	0	0	0	0	0	0
	警察・消防	0	0	0	0	0	0	0	0	0	0	0	0	0	0	0	0	0	0	0	0	0	0
	その他	0	0	0	0	0	1	0	0	0	0	0	0	0	0	0	2	0	0	14	22	14	25
住民主体	民生委員	0	0	0	0	5	1	0	3	0	0	0	0	0	1	3	5	17	21	47	37	72	68
	ケアマネジャー	0	0	0	0	0	0	0	1	0	0	0	0	0	0	1	3	3	2	11	18	15	24
	サービス事業所	0	0	0	0	0	0	0	2	0	0	0	0	0	0	4	3	17	17	52	42	73	64
	医療関係者	0	0	0	0	0	0	0	2	0	0	0	0	0	0	4	3	10	16	30	26	44	47
	行政	0	0	0	0	0	2	0	5	0	0	0	0	0	1	0	1	15	13	52	32	67	54
	市社協	0	0	0	0	0	1	0	0	0	0	0	0	0	0	0	0	14	13	21	12	35	26
	障がい関係	0	0	0	0	0	0	0	0	0	0	0	0	0	0	0	0	7	6	0	0	7	6
	後見・司法	0	0	0	0	0	0	0	0	0	0	0	0	0	0	0	0	0	0	1	0	1	0
	警察・消防	0	0	0	0	0	0	0	1	0	0	0	0	0	0	0	0	0	0	3	3	3	4
	その他	0	0	0	0	0	0	0	2	0	0	0	0	0	1	3	3	0	0	65	96	68	102
連携先 計	民生委員	0	0	0	0	5	1	0	4	0	0	0	0	0	1	10	10	19	23	47	37	81	76
	ケアマネジャー	0	0	0	0	0	1	0	1	0	0	0	0	0	18	3	7	6	5	14	22	23	54
	サービス事業所	0	0	0	0	0	0	0	5	0	0	0	0	0	12	5	3	22	24	65	57	92	101
	医療関係者	0	0	0	0	0	0	0	2	0	0	0	0	0	1	4	3	13	19	36	29	53	54
	行政	0	0	0	0	15	8	0	6	0	0	0	0	0	19	3	4	23	20	70	51	111	108
	市社協	0	0	0	0	0	1	0	0	0	0	0	0	0	0	0	0	16	14	21	12	37	27
	障がい関係	0	0	0	0	0	0	0	0	0	0	0	0	0	1	0	0	7	6	0	0	7	7
	後見・司法	0	0	0	0	0	0	0	0	0	0	0	0	0	0	0	0	0	0	1	0	1	0
	警察・消防	0	0	0	0	0	0	0	1	0	0	0	0	0	0	0	0	0	0	4	3	4	4
	その他	0	0	0	0	0	1	0	2	0	0	0	0	0	2	8	11	0	0	197	212	205	228
合 計		0	0	0	0	20	12	0	21	0	0	0	0	0	54	33	38	106	111	455	423	614	659

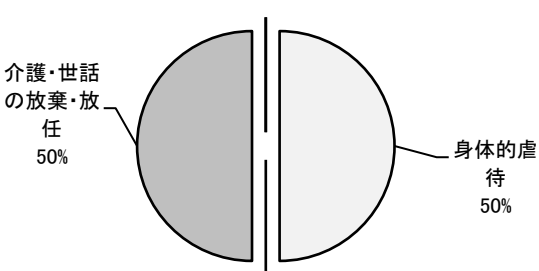
【参考】令和7年度 大牟田市における養護者等による高齢者への虐待の状況

(期 間：令和7年4月1日～令和7年9月30日)

1. 虐待の内容（重複あり）

	全件	うち 認定有
身体的虐待	15	1 件
心理的虐待	1	0 件
介護・世話の放棄・放任	1	1 件
経済的虐待	0	0 件
性的虐待	0	0 件
合計	17	2 件

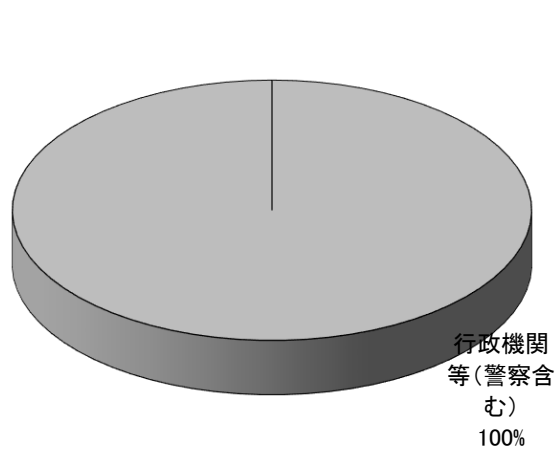
虐待の内容(認定)



2. 通報(届出)者

	全件	うち 認定有
介護サービス事業所	1	0 件
行政機関等(警察含む)	15	2 件
親族	0	0 件
医療機関	1	0 件
本人	0	0 件
ケアマネジャー	0	0 件
民生委員	0	0 件
近隣・知人	0	0 件
地域包括支援センター	0	0 件
その他	0	0 件
合計	17	2 件

通報(届出)者(認定)



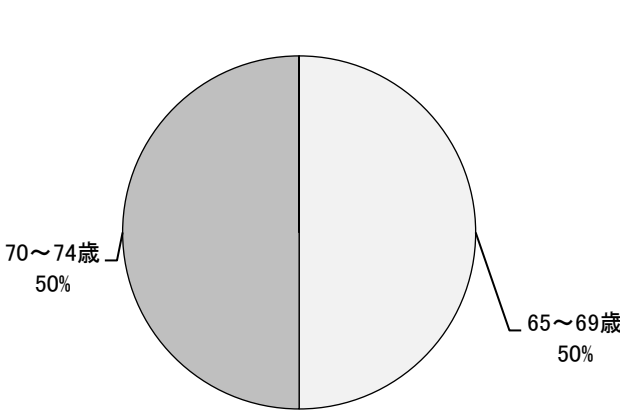
3. 被虐待者の性別

	全件	うち 認定有
男	5	1 件
女	12	1 件

4. 被虐待者の年齢

	全件	うち 認定有
65歳未満	0	0 件
65～69歳	4	1 件
70～74歳	4	1 件
75～79歳	0	0 件
80～84歳	6	0 件
85～89歳	3	0 件
90～94歳	0	0 件
95～99歳	0	0 件
100歳以上	0	0 件
不明	0	0 件

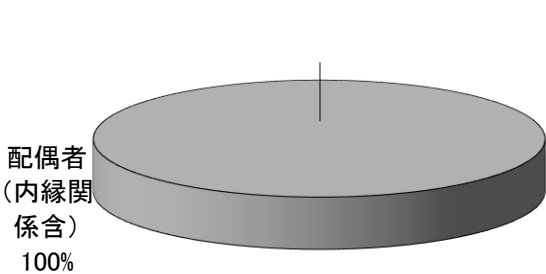
被虐待者の年齢



5. 被虐待者の認知症の有無

	全件	うち 認定有
認知症あり	1	0 件
認知症疑い	8	1 件
認知症なし	5	1 件
不明	3	0 件

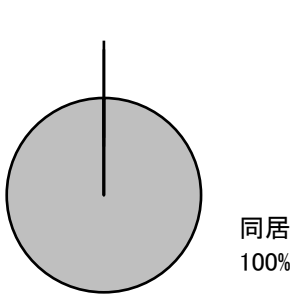
養護者の続柄



6. 虐待者(養護者等)の続柄

	全件	うち 認定有
施設従事者	0	0 件
息子	2	0 件
配偶者(内縁関係含)	10	2 件
娘	3	0 件
その他	2	0 件
孫	0	0 件
婿	0	0 件

養護者の属性



7. 虐待者(養護者等)の属性

	全件	うち 認定有
同居	14	2 件
非同居	3	0 件
その他(施設従事者)	0	0 件

●虐待件数（令和7年4月～令和7年9月）

		4～6月	7～9月	合 計
相談・通報件数		7	10	17
	立入調査	0	0	0
	虐待として対応した件数	1	1	2
	保護分離	0	0	0
	やむを得ない措置	0	0	0

【参考】

●成年後見制度市長申立（令和7年4月～令和7年9月）

	R6.3.31現在における審判待ち件数	4～6月	7～9月	合 計
成年後見市長申立て	1	4	1	5
後見等開始(審判済)		4	2	6
その他		0	0	0