

大牟田市統計書

1956年版

大牟田市



＝ 大 牟 田 市 庁 ＝



写真説明

助	市	収
役	長	入
		役
坪	細	猿
沼	谷	渡
寿	治	清
義	嘉	一
		郎



私達の大牟田市は人口約21万、東洋屈指の鋳工業都市として飛躍的發展をとげつつあります。明るく住みよい大牟田市建設のため、今や諸施設方策の遂行に日夜全精魂を傾むけております。ここにのびゆく大牟田市の実勢を広く皆様に紹介するために基本統計資料を集め本書を刊行し、ご高覧に供します。

大牟田市長
細谷治嘉



写真説明


議長 副議長
境 江上
慧 平

大 牟 田 市

(朝日新聞社提供)

年 令 別 人 口

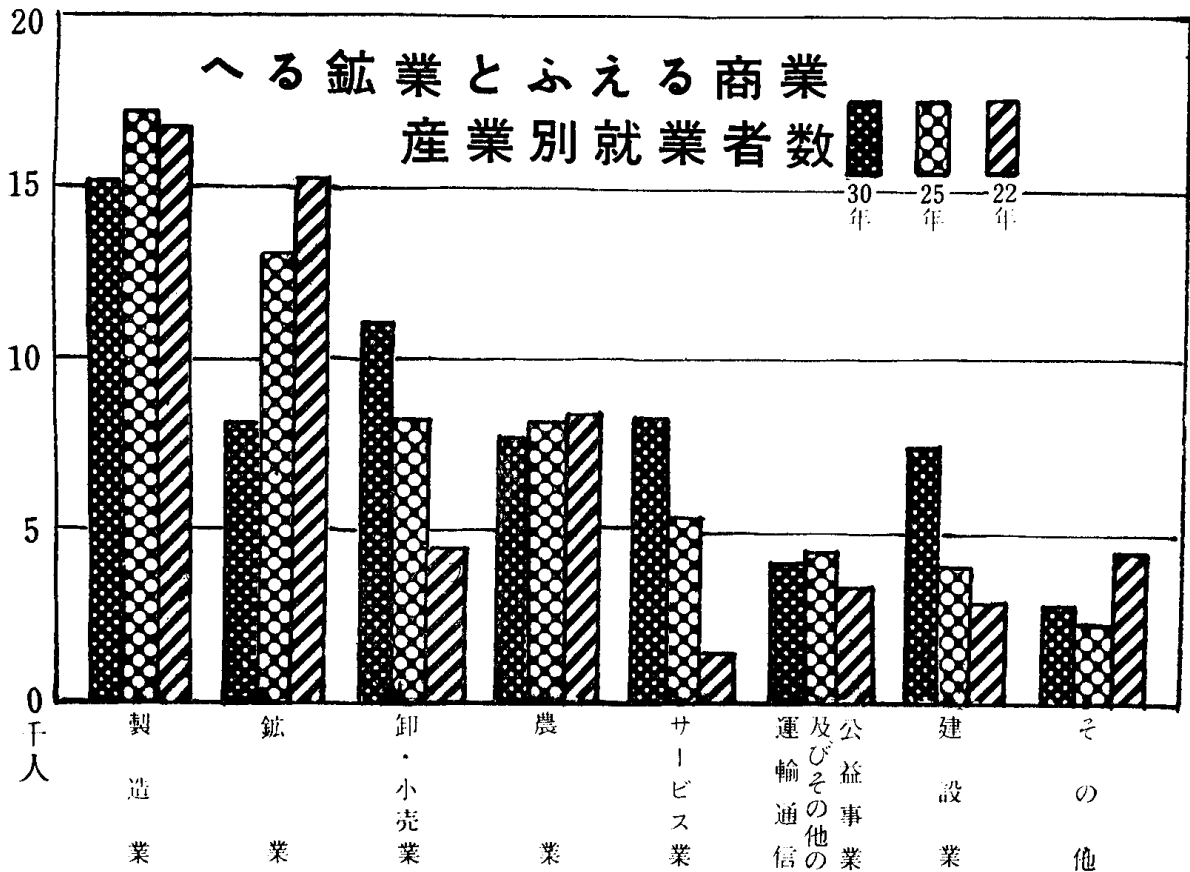
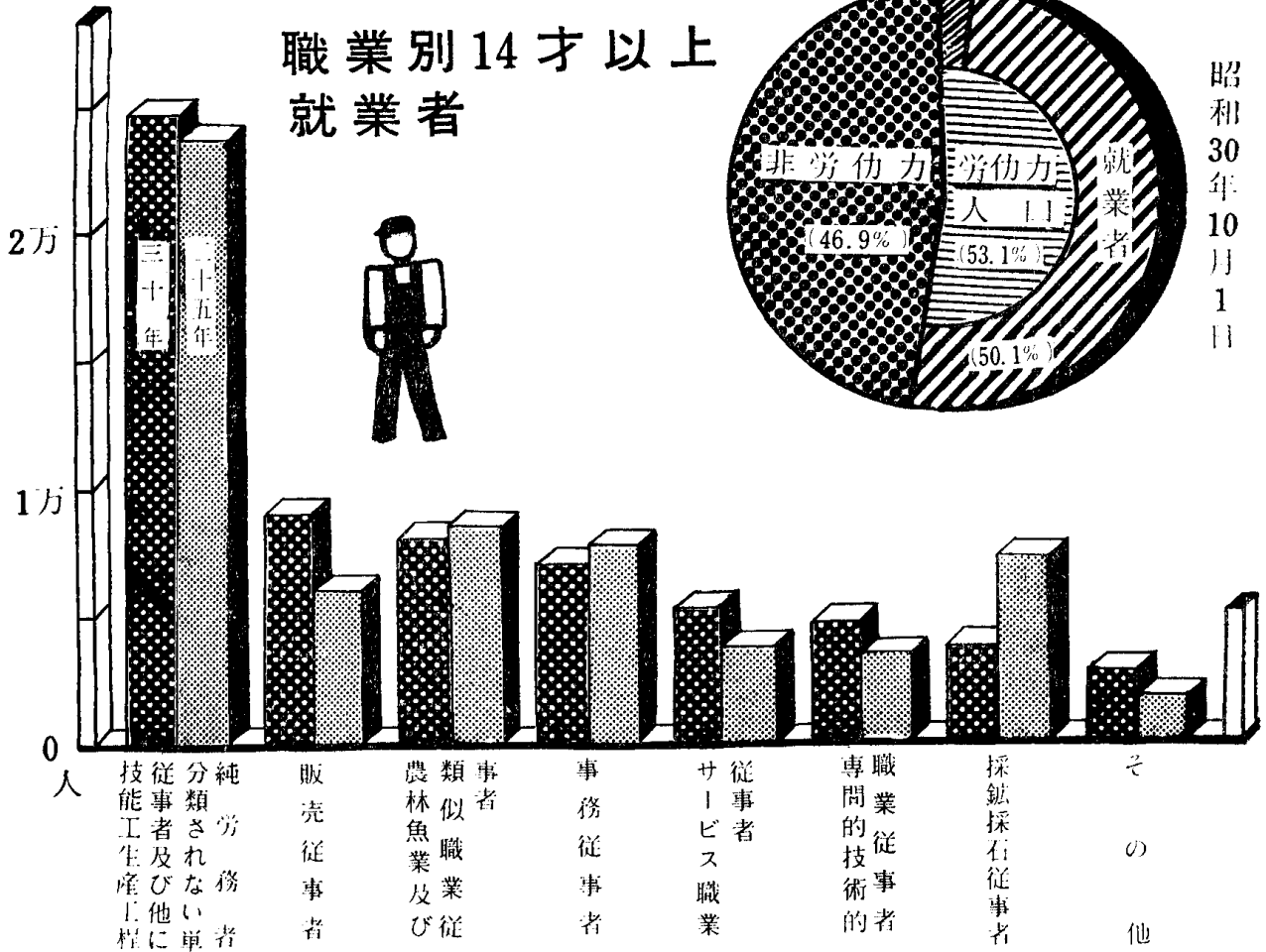
(昭和30年10月1日現在)



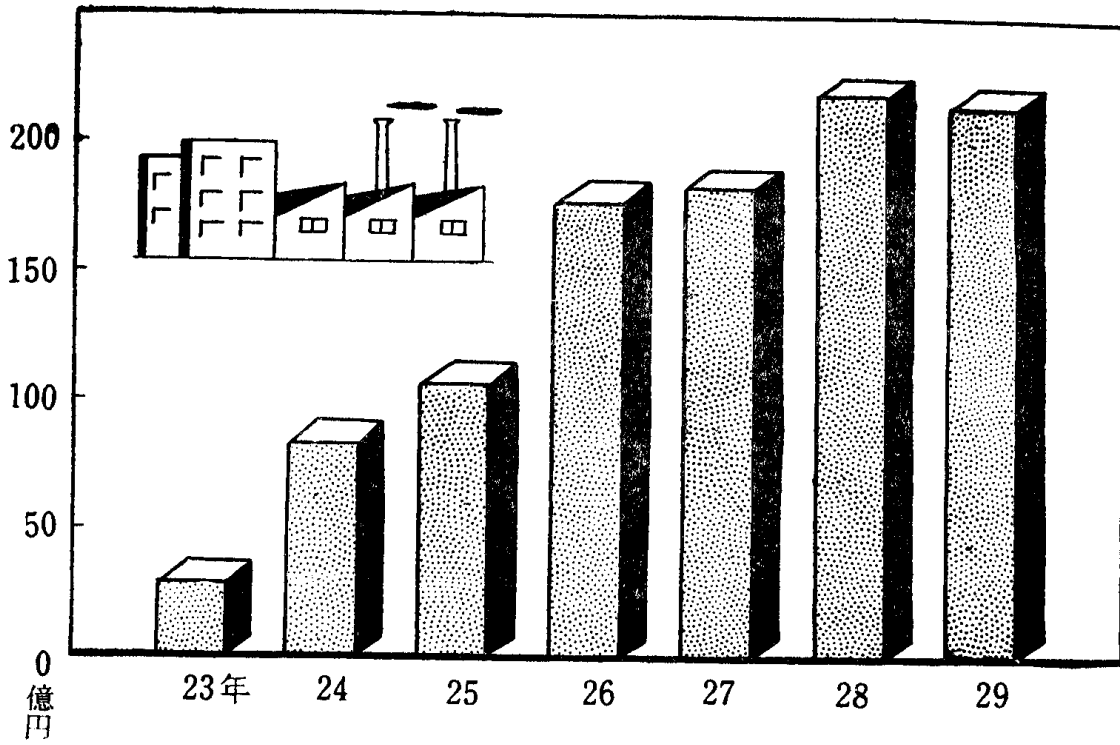
失業者 (3%)

職業別14才以上 就業者

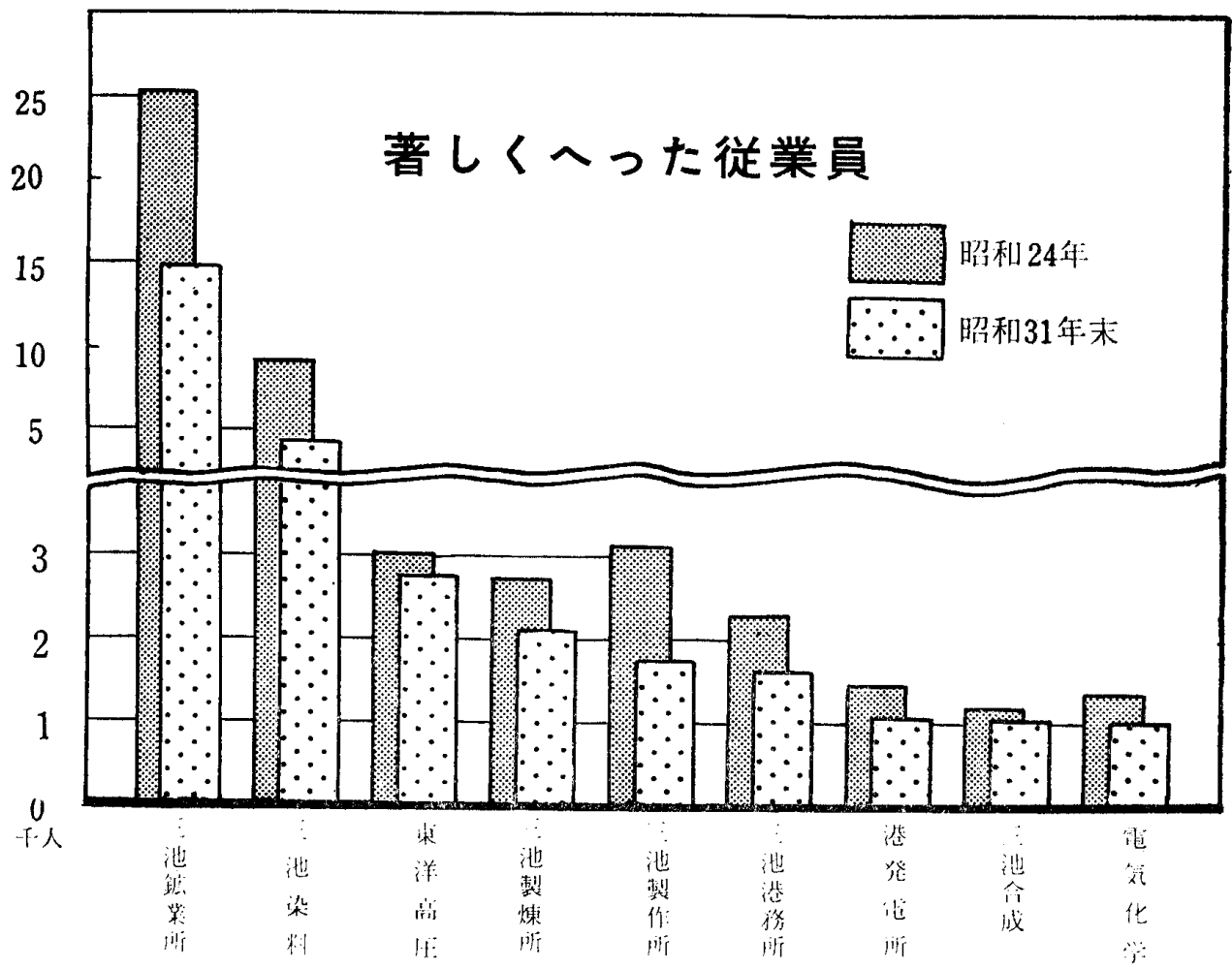
昭和30年10月1日



伸びる製造業の売上


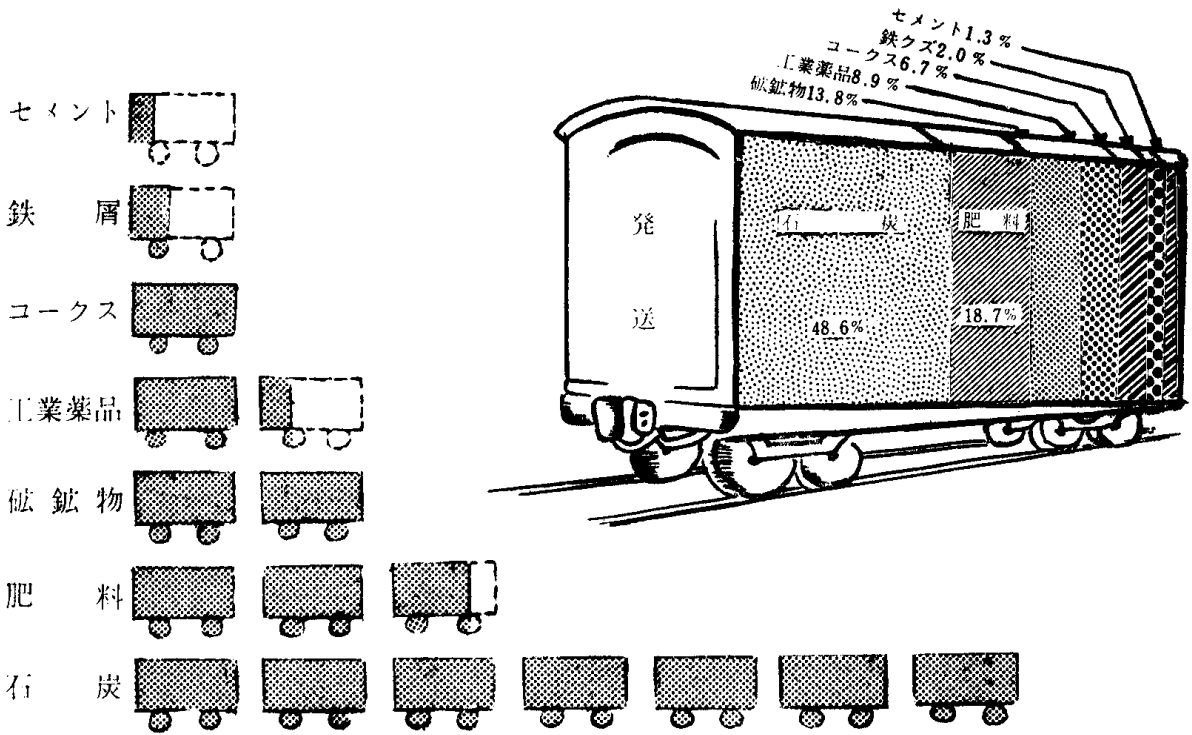


著しくへった従業員



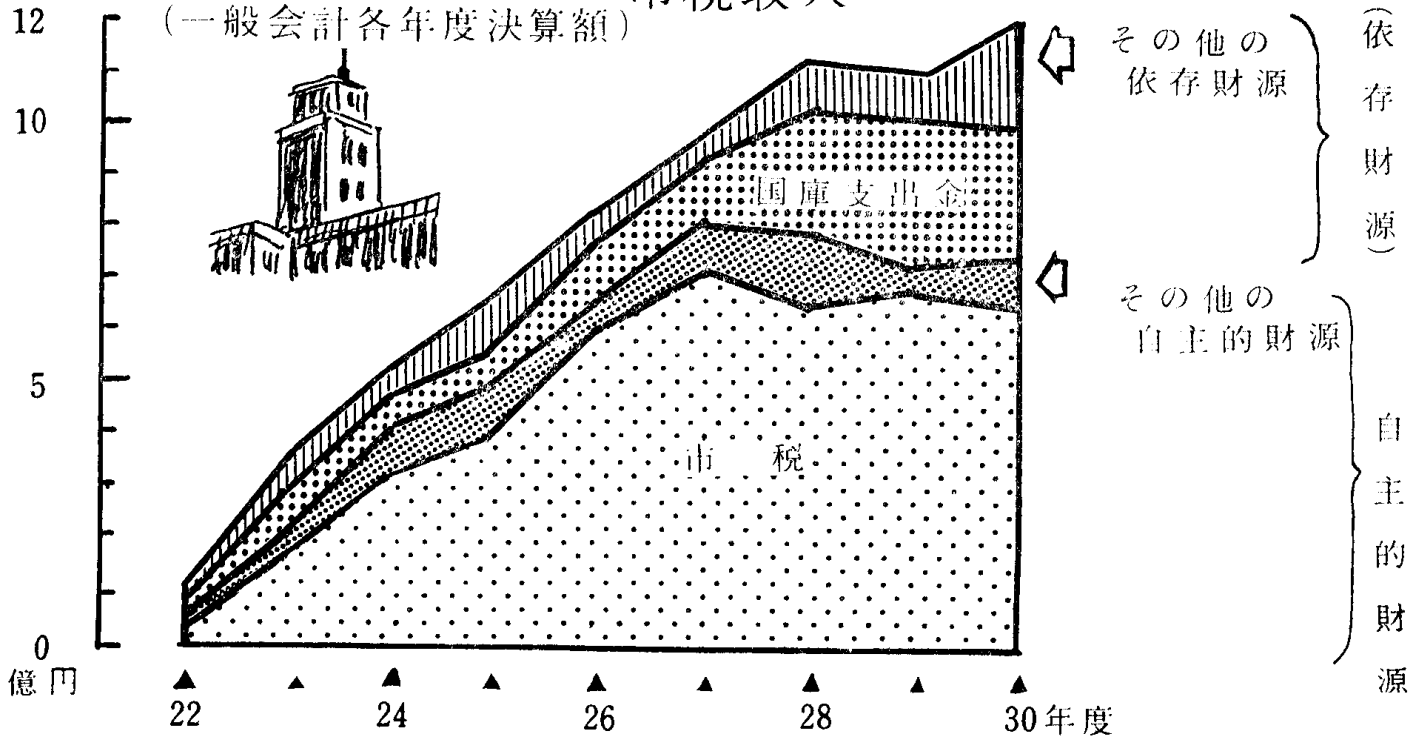
多い石炭、肥料の積出しと鉱石類の到着

(昭和30年 1日平均大牟田駅貨物発着状況)



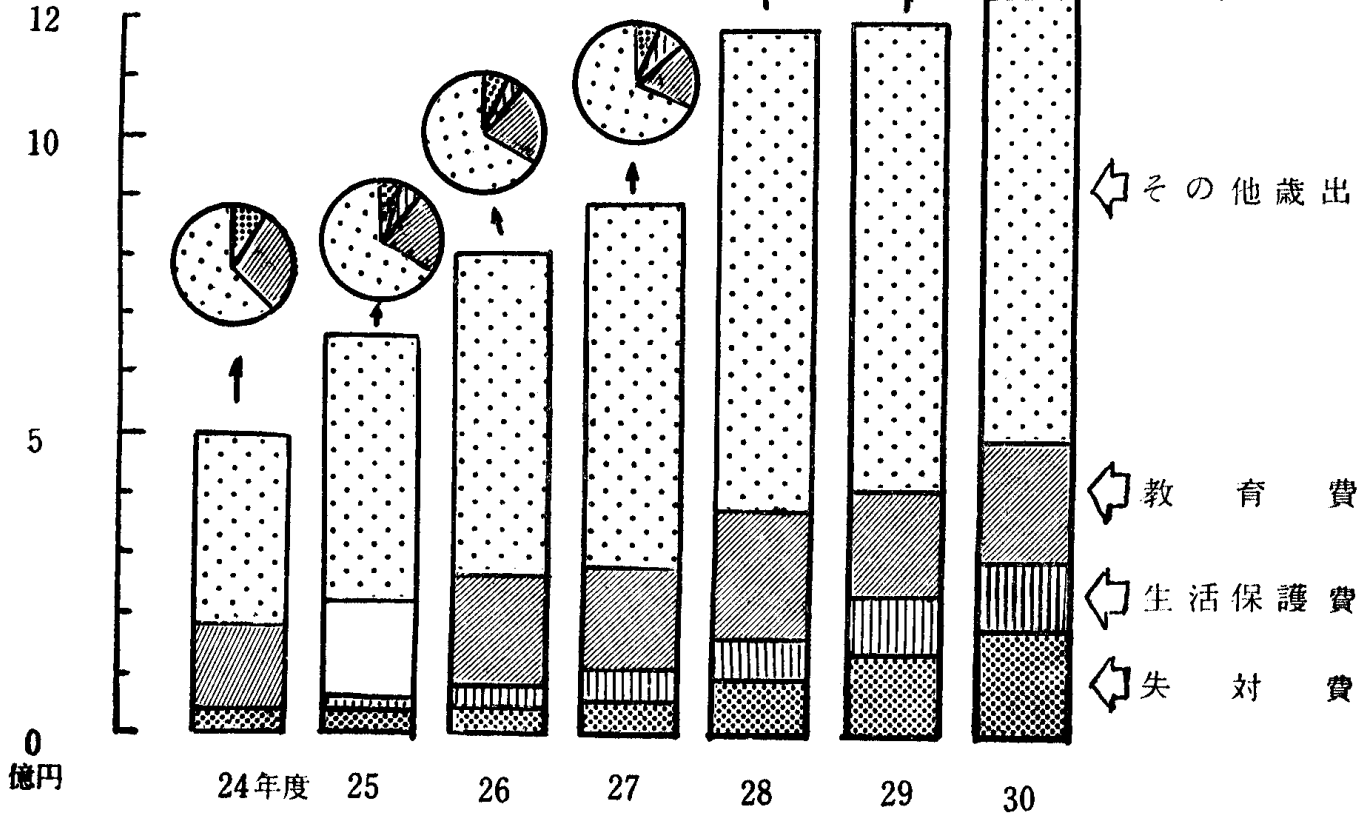
市の台所を支えるもの

市税収入



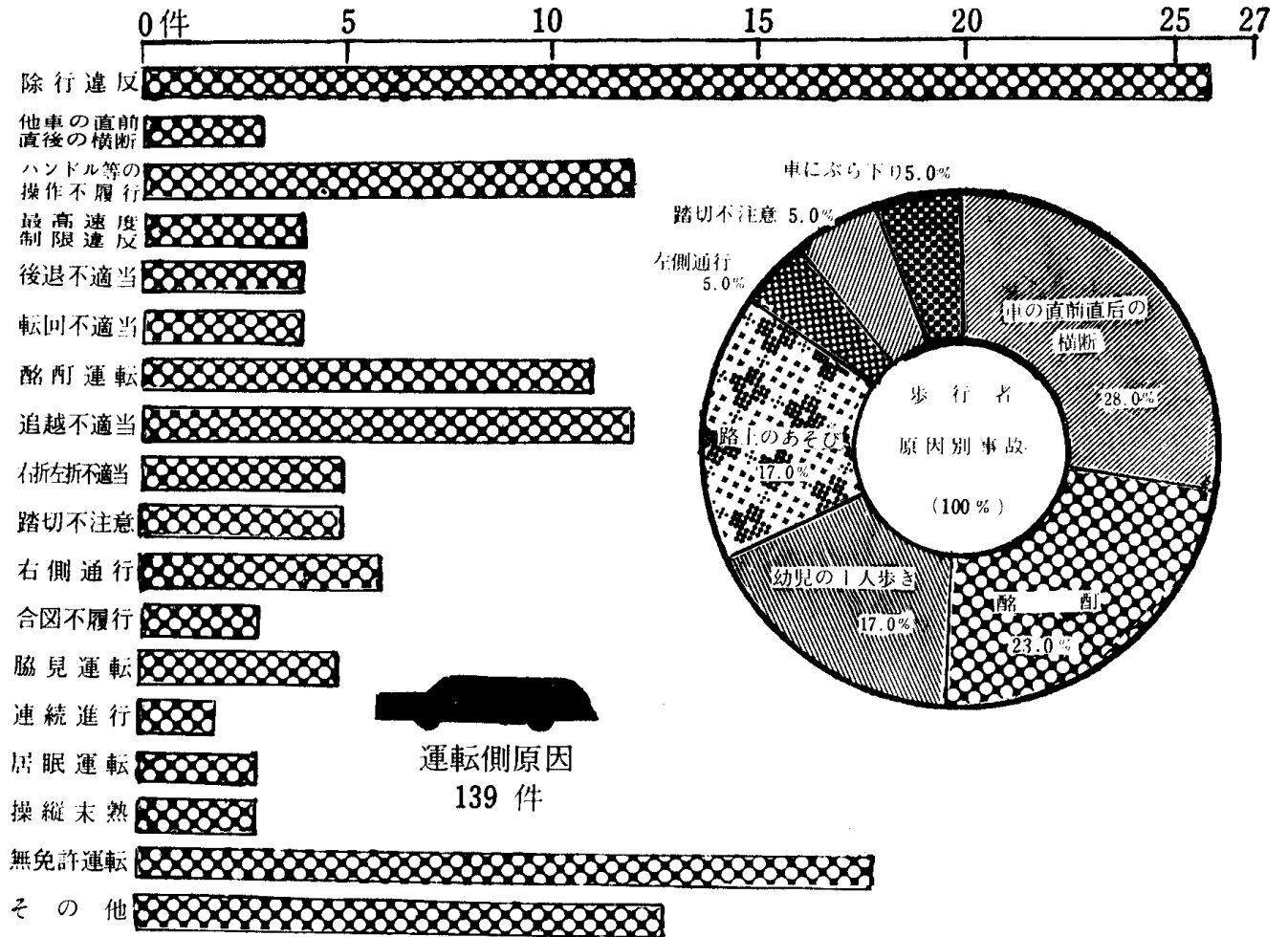
失対費、生活保護者および教育費で $\frac{1}{3}$ を占める歳出額

(一般会計各年度計算額)



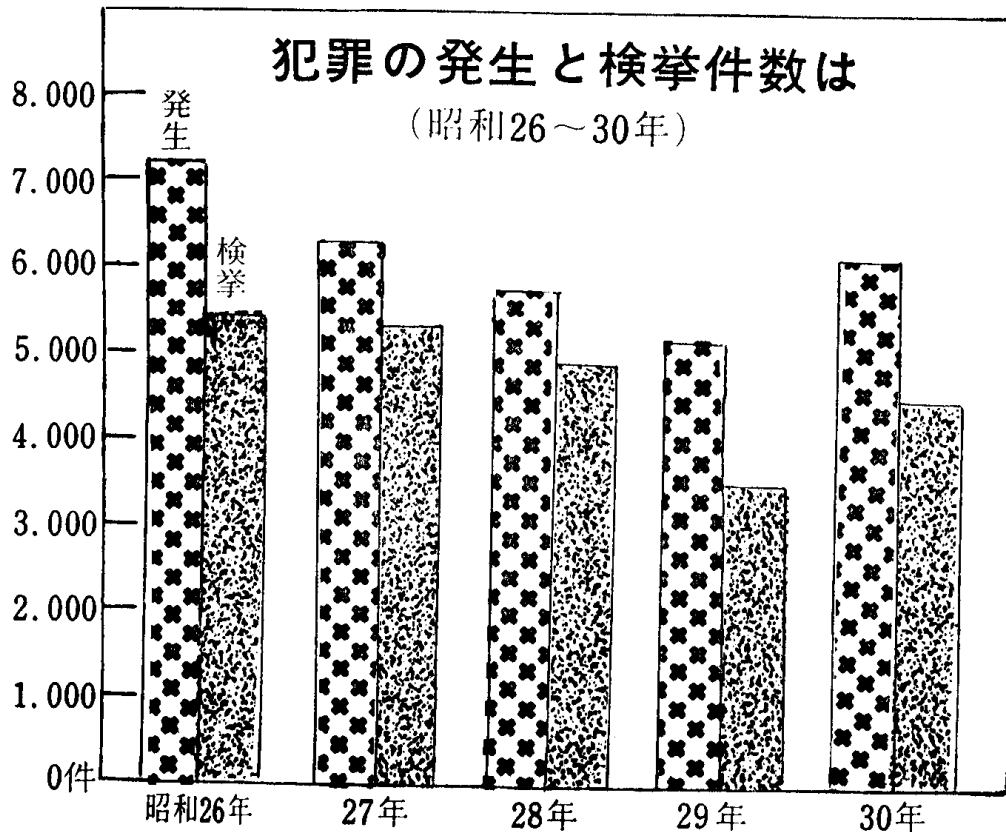
危いスピード違反

(昭和30年原因別交通事故調)

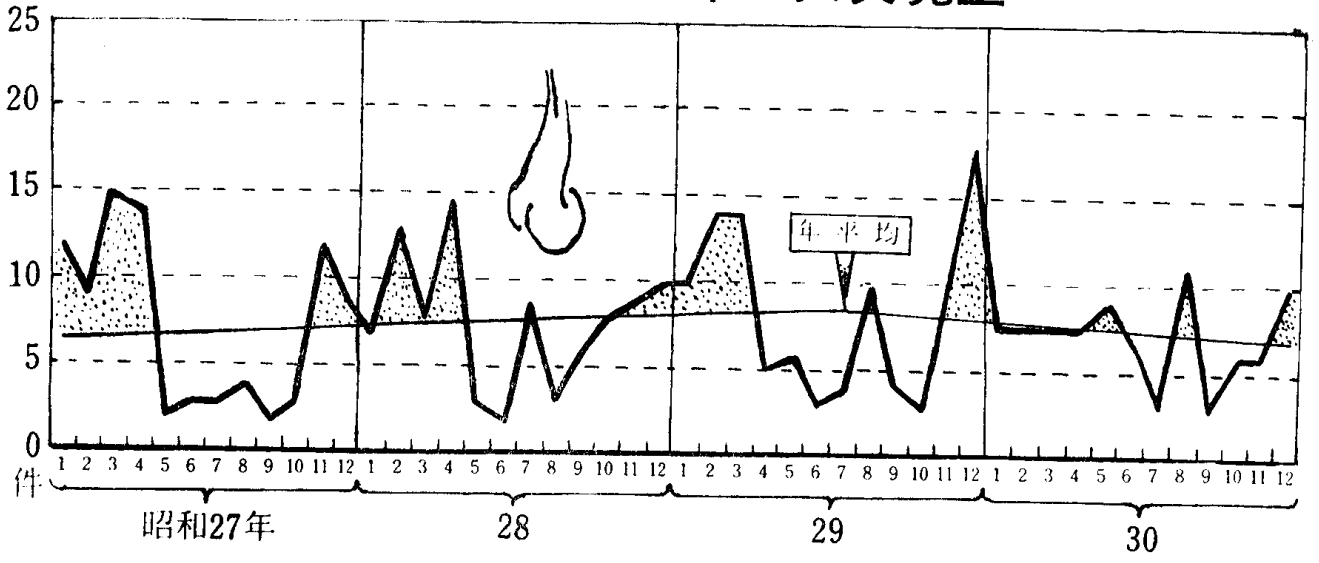


犯罪の発生と検挙件数は

(昭和26～30年)

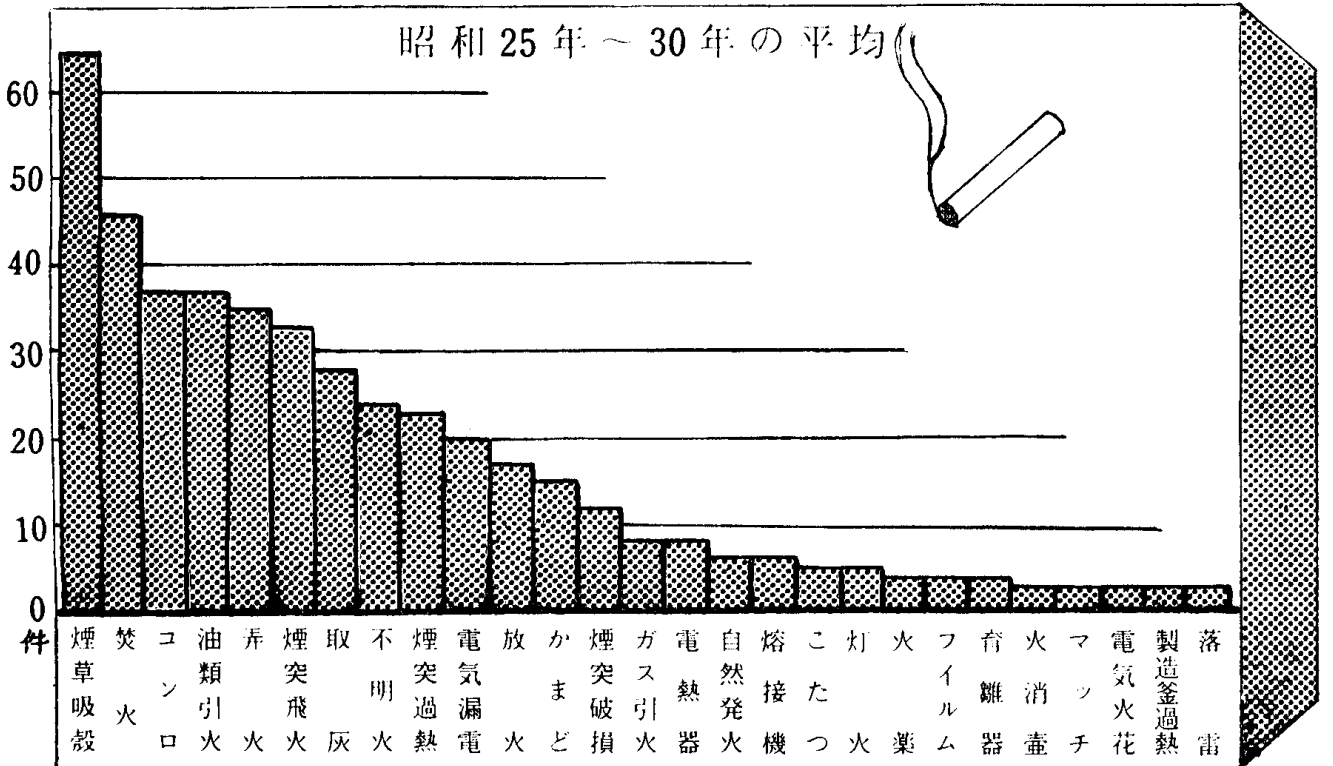


著しくへった30年の火災発生



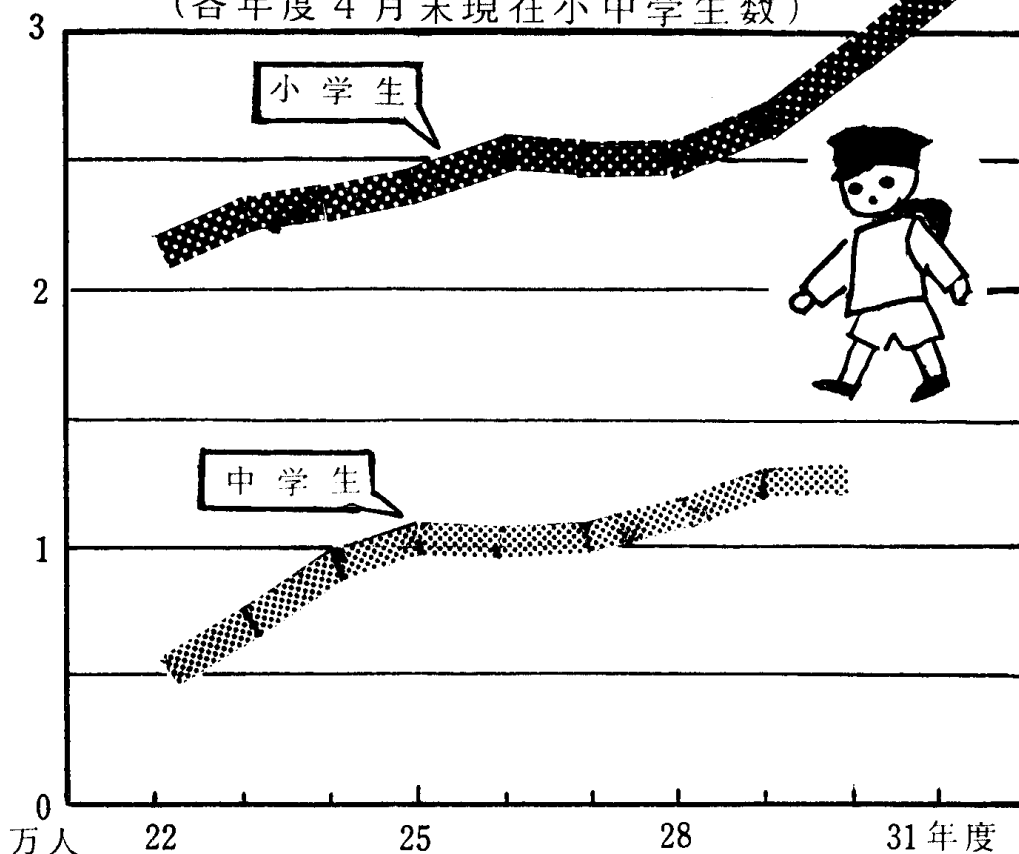
最も多い煙草とたき火の火事

昭和25年～30年の平均




毎年ふえてきた小中学生

(各年度4月末現在小中学生数)



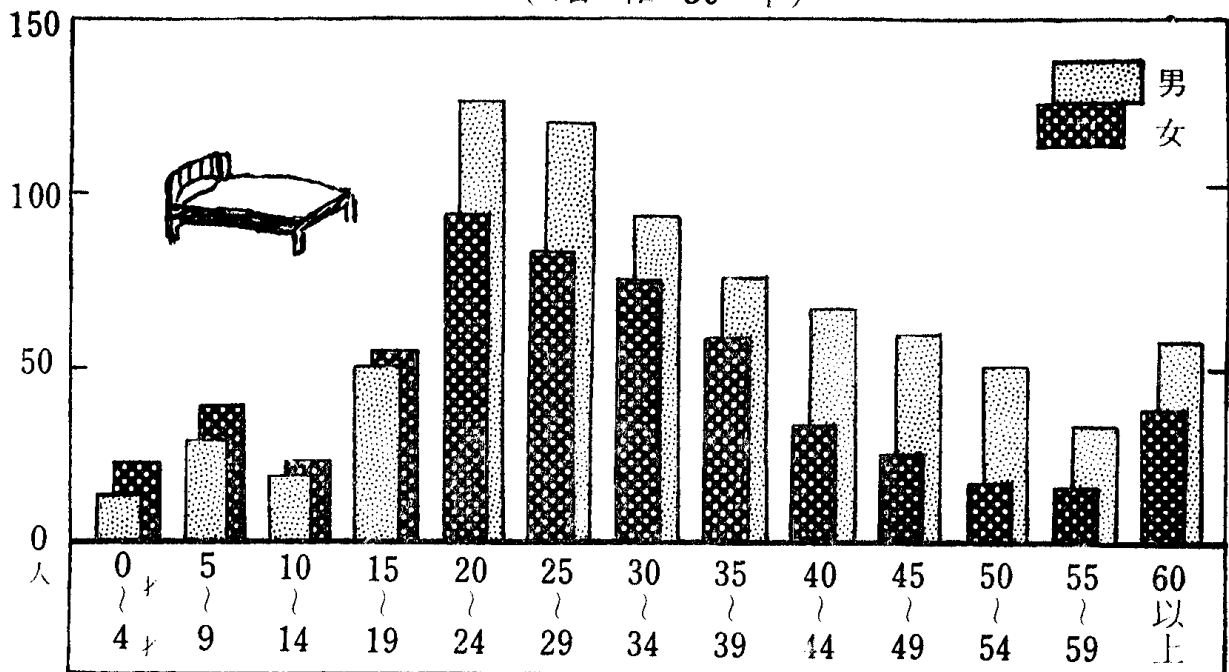
こんなに多い小学生のむし歯(末処置)

(31年4月男子小学生の検査結果)



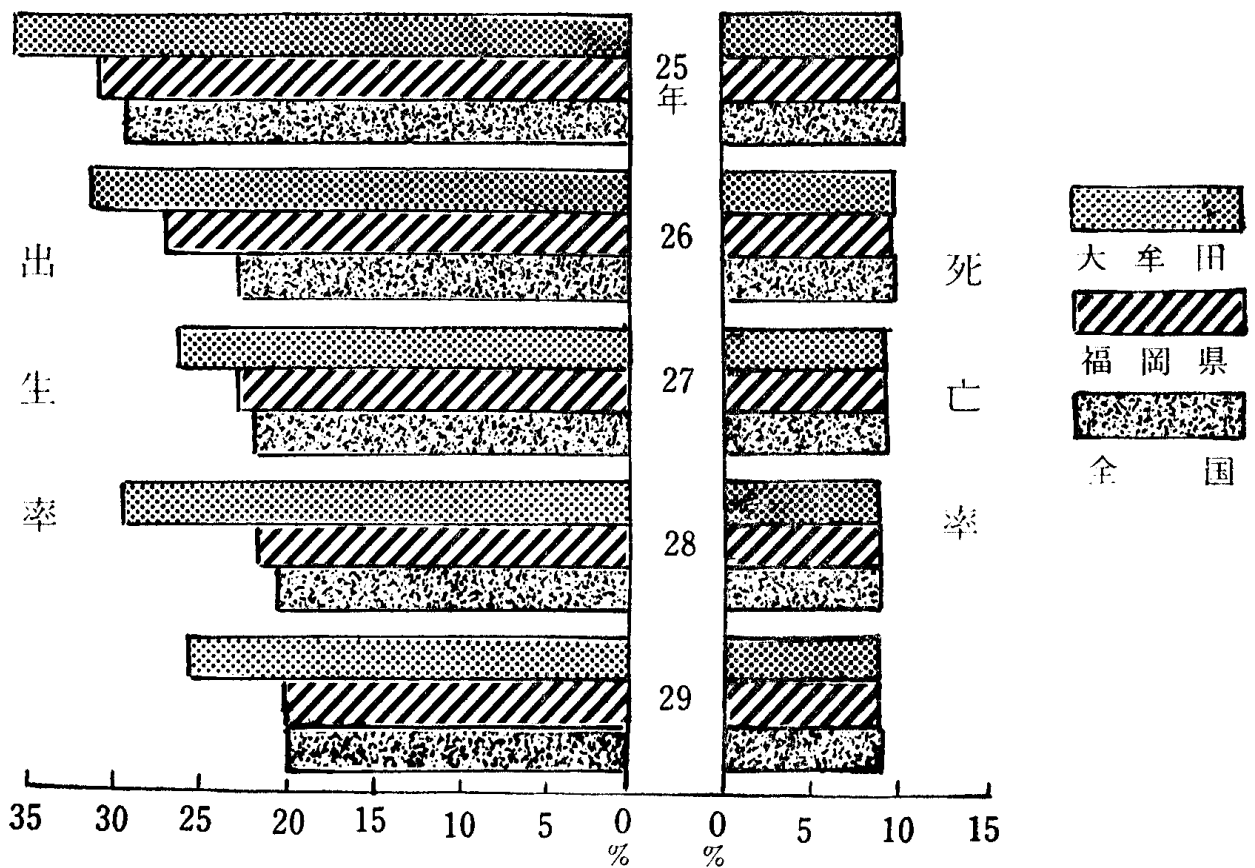
20才~30才に多い結核患者

(昭和30年)

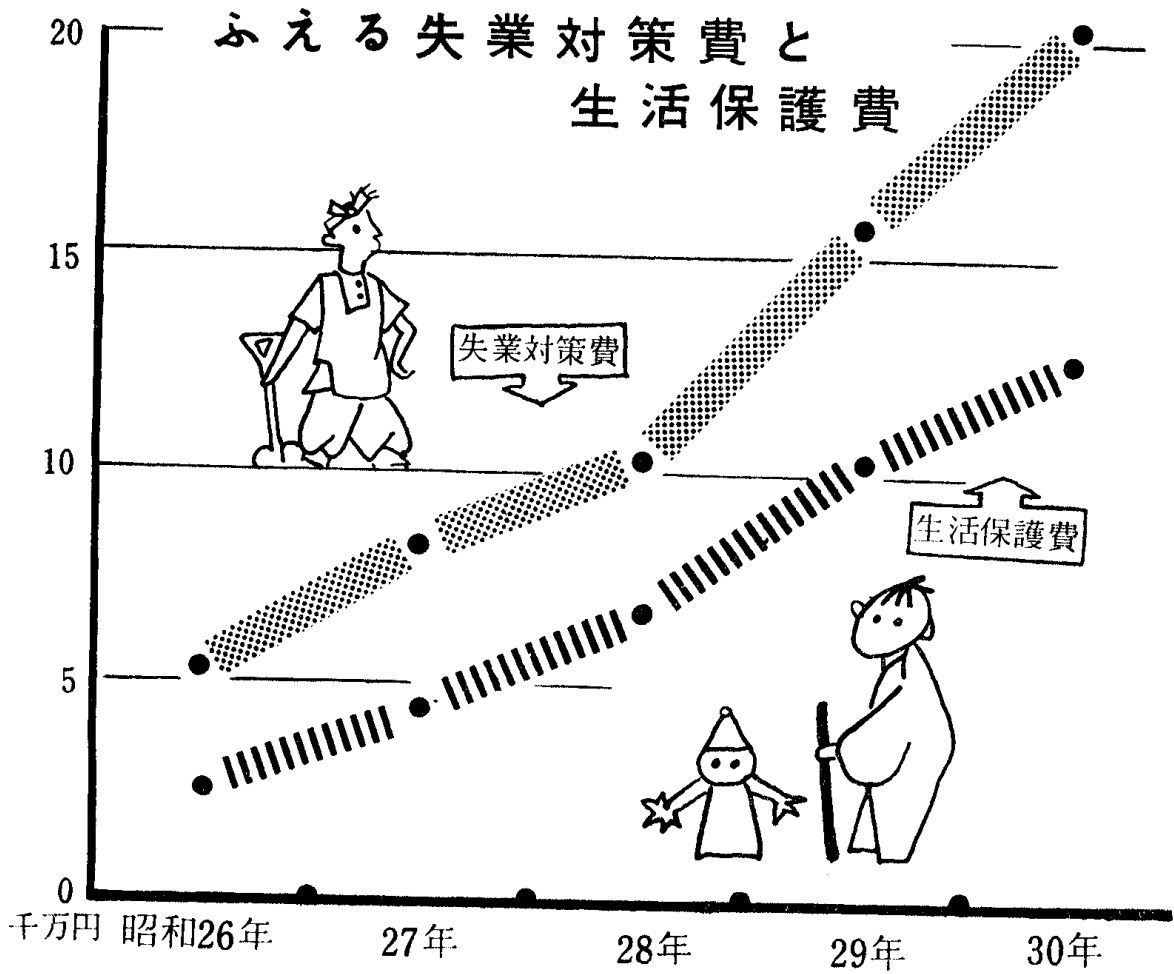
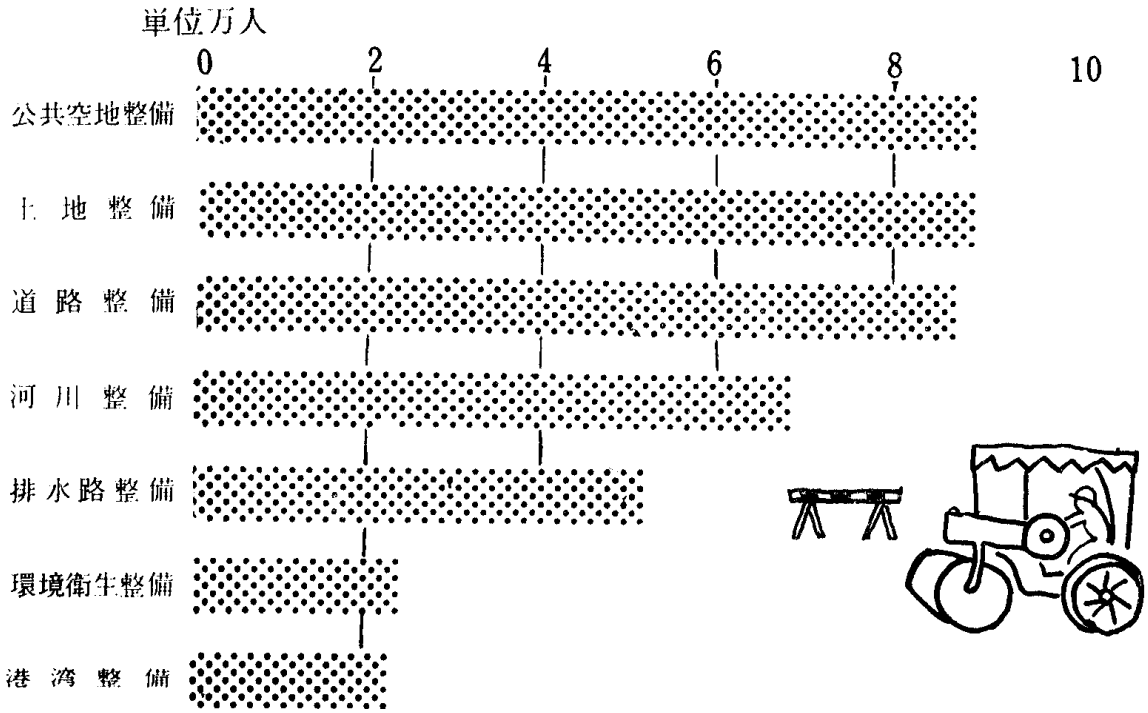


明るい人生航路

(へる死亡,出生率)



労働者に対する失業者の偽り



大牟田市統計書目次

第1編 土地および気象

- 1. 土地…………… 1
 - 位置の概況
 - 地勢の概況
(表番号)
 - 1 面積
 - 2 地区別
 - 3 校区別面積
 - 4 昭和25年～30年有租地地目別面積
 - 5 校区別宅地調
 - 6 河川調
- 2. 気象…………… 3
 - 7 河川調
 - 8 気象累年比較
 - 9 昭和25年～30年気温および降雨量
 - 10 昭和30年気象類別月表
 - 11 昭和30年気温表

第2編 人口

- 1. 人口静態…………… 5
 - (表番号)
 - 1 累年別人口および世帯数
 - 2 校区別人口および世帯数
 - 3 人口密度
- 国勢調査の一般的説明
- 4 年令別(5才階級)男女別人口
- 5 今から小学校には入る年令の人口数
- 6 労働力人口
- 7 総人口中労働力の割合
- 8 14才以上人口の労働力状態
- 9 14才以上の労働力人口中の失業者数
- 10 未就業の失業者
- 11 14才以上失業者の職業(前職)別失業率ならびに職業別割合
- 12 14才以上失業者の前職所属産業別失業率ならびに産業別割合
- 13 職業別14才以上人口就業者数
- 14 産業別14才以上人口の就業者数
- 15 就業人口の産業構造
- 16 世帯の居住状態
- 17 住宅の種別および有所の関係
- 18 校区別長寿率調

19 町別人口および世帯数

- 2. 人口動態…………… 22
 - 20 出生, 死亡, 婚姻, および離婚数
 - 21 出生および死亡率
 - 22 昭和31年年令別, 男女別死亡者数
 - 23 昭和26年～31年転入転出人口数

第3編 産 業

- 1. 鉱 業…………… 25
 - (表番号)
 - 1 三池炭炭質
 - 2 三池鉱業所月別従業員
 - 3 昭和25年～30年度出炭高
 - 4 三池炭鉱月別出炭高
 - 5 三池炭需給高調
- 参考 三池炭鉱一円地図
- 2. 工 業…………… 26
 - 工業調査の一般的説明
 - 6 経営組織別工場数
 - 7 工業中分類別工場および年間出荷額累年比較
 - 8 " 工場数, 従業員および出荷額
 - 9 主要工場生産数量および金額(暦年)
- 3. 電 力…………… 30
 - 10 昭和25年～30年度電力生産量
 - 11 昭和30年月別電力生産量
- 4. ガ ス…………… 31
 - 12 ガ ス
 - 13 ガス供給戸数および孔口数
 - 14 ガス供給量
- 5. 水 道…………… 32
 - 15 昭和25年～30年度給水栓および戸数類別
 - 16 " 給水料金
 - 17 " 水道用地鉄管その他
- 6. 農 業…………… 33
 - 18 経営規模別専業兼業別農家戸数
 - 19 " 地区別農家数
 - 20 昭和30年度米収穫高
 - 21 昭和29年度麦収穫高
 - 22 昭和25年～30年度主要農産物調
 - 23 " 供米実績

24	農業共同組合調
25	経営規模別家畜の養育数
26	昭和25年～30年と畜状況
27	昭和30年主要農産物入荷状況 (A. そさい) 総入荷量
28	〃 (B. 果実) 〃
7. 畜産	
29	〃 (市外からの入荷量) そさい
30	〃 (市外からの入荷量) 果実

第4編 経 済

1. 商 業		43
(表番号)		
商業調査の一般的説明		
1	全市業種別店舗数・従業者数および商品売上高	
2	旧市内業種別店舗数・従業者数および商品売上高	
3	銀水地区	〃
4	三池地区	〃
5	駛馬地区	〃
6	玉川地区	〃
7	三川地区	〃
8	全市業種別店舗数・従業者数商品売上高および営業支出額	
9	旧市内地区	〃
10	銀水地区	〃
11	三池地区	〃
12	駛馬地区	〃
13	玉川地区	〃
14	三川地区	〃
2. 物 価		48
15	消費者物価指数	
3. 金 融		49
16	銀行諸勘定	
17	〃	
18	手形交換高	
19	郵便貯金	
20	定額貯金	
21	振替貯金	
22	積立貯金	
23	内外郵便為替(本局分)	

4. 貿 易	53
三池港	
24	三池港輸出入貨物
25	昭和30年輸出貨物
26	昭和30年輸入貨物
27	〃 輸移出入貨物調
大牟田港	
28	移出入貨物
29	昭和30年移出貨物
30	昭昭30年移入貨物

第5編 交 通

1. 道 路		55
(表番号)		
1	道路延長調	
2	舗装道路区分別調	
3	橋 梁 数	
2. 国 鉄		55
4	昭和25年～30年乗降客および手荷物調(大牟田駅)	
5	〃 〃	(銀水駅)
6	〃 国鉄貨物取扱数(大牟田駅)	
7	〃 〃	(銀水駅)
8	昭和30年国鉄主要貨物調(大牟田駅)	
9	〃	(銀水駅)
3. 私 鉄		58
10	昭和30年西日本鉄道乗降客数	(大牟田駅)
11	〃 〃	(栄町駅)
12	〃 〃	(銀水駅)
13	〃 〃	(東甘木駅)
14	〃 〃	(渡瀬駅)
15	〃 〃	(倉永駅)
4. バス・その他		59
16	西鉄バス路線	
17	昭和30年西鉄バス輸送調	
18	産交バス路線	
19	昭和30年産交バス輸送調	
5. 船 舶		61
20	昭和25年～30年三池～島原間渡船乗降調	
21	昭和30年三池～島原間渡船月別乗降調	
22	昭和25年～30年諸車調	
23	昭和30年三池港入港船舶調	
24	〃 大牟田港入港	〃

25 三池港入港船舶調(昭和25年～30年)	4. 財 産	74
26 大牟田港入港船舶調(昭和25年～30年)	22 市有財産調	
27 在籍船舶調	第7編 司法および警察	
6. 通 信 63	1. 司 法 75	
28 昭和25年～30年小包郵便	(表番号)	
29 昭和25年～30年電信発着数	1 司法機関	
30 電話による電報発信配達状況	2 昭和30年登記件数	
31 年賀電報取扱状況	3 民事訴訟	
32 昭和25年～30年電話加入者および市外通話料	4 "	
7. 報 道 64	5 刑事訴訟	
33 " 月別ラジオ聴取台数	6 "	
第6編 財 政	7 検察官処理事件	
1. 一般会計 65	8 昭和30年検察庁取扱事件	
(表番号)	9 "	
1 累年才出決算額	10 家事調停事件	
2 累年別決算額	11 昭和30年審判事件処理状況	
3 累年別繰出, 繰入額調(一般会計, 特別会計相互間)	2. 警 察 79	
4 一般会計, 歳入累年別決算額	12 警察組織	
5 " 歳出 "	13 大牟田警察署定員数	
6 一般会計歳出累年決算額(経費性質別)	14 市内および高田村派出所, 駐在所所轄区域および配置人員	
7 " 累年別黒字または赤字額	15 昭和26年～30年刑法犯市内発生検挙状況	
8 市税累年別収入決算額	16 昭和30年刑法犯罪月別発生検挙人員数	
9 財源性質別一般会計累年歳入決算額	17 " 職業別被疑者数	
10 生活保護費, 尖対費, および教育費の歳出額中における比重	18 " 青少年犯罪数	
11 市税, 課税対象調	19 " 犯罪原因別調	
12 土地, 課税対象調	20 " 被疑者学歴調	
13 昭和30年度分自転車, 荷車税課税対象	21 昭和26年～30年交通事故数	
(1) 自転車台数 (2) 荷車台数	22 昭和30年交通事故数	
14 校区別納税組合数	23 昭和30年交通事故被害者男女年令別調	
15 納税組合経由, 市税納付額	24 " 原因調	
2. 特別会計 71	25 昭和30年時間別交通事故数	
16 昭和30年度市税徴収成績調	26 " 地区別 "	
17 特別会計総合累年決算額	27 昭和27年～30年経済違反数	
18 昭和30年度特別会計決算額	28 取締営業業者数	
19 各年度競馬, 競輪収入調	29 昭和29年～30年遺失, 拾得および拾得処分調	
20 開催地別競馬, 競輪売上額調(30年度)	30 昭和30年自殺者数	
3. 市 債 74	第8編 消 防	
21 市債, 各年度末現在高	1. 消 防 89	

(表番号)

- 1 消防本部および消防署人員配置表
- 2 消 防 団
- 3 消 防 設 備
- 4 消 防 水 利
- 5 特殊消防対象物
- 6 危険物製造所等設置数
- 7 危険物取扱主任者映写技術者有資格者数
- 8 昭和30年中建築物同意処理状況(件数)
- 9 昭和25年～30年火災統計表
- 10 " 時刻別火災発生件数
- 11 " 月別火災発生件数
- 12 " 原因別火災
- 13 " 火災覚知調
- 14 " 火災損害見積額
- 15 校區別火災発生件数

第9編 教 育

1. 学校教育 93

(表番号)

- 1 昭和27年～31年度学校調
- 2 昭和31年度小学校基本調査
- 3 昭和31年度(市立)中学校基本調査
- 4 " 高等学校基本調査
- 5 " 高等職業課程生徒数(科別内訳)
- 6 教育扶助または就学奨励を受けている児童生徒数
- 7 昭和30年度義務教育費負担者内訳
- 8 年令別小, 中学生近視およびむし歯該当率
- 9 昭和31年度小, 中学生高校生の健康状態
- 10 31年度高校生の体位
- 11 " 小, 中学生体位
- 12 31年3月卒業高校生の就職先内訳
- 13 高校卒業生(全日制)進学, 就職決定者調
- 14 中学校卒業生進学就職調
- 15 高校図書室調

2. 社会教育 100

- 16 財源別社会教育関係支出
- 17 中央公民館の公営結婚式実施状況

- 18 経費別挙式件数調
- 19 祝宴, 料理, 単価別挙式件数調
- 20 式服貸付その他の利用調
- 21 挙式者職業別調
- 22 公 民 館 数
- 23 社会教育関係行事

3. 市立図書館 102

- 24 蔵 書 冊 数
- 25 昭和31年(1月～12月)図書利用人員利用冊数
- 26 視聴覚資料利用状況
- 27 図書館利用状況

第10編 保健衛生

1. 医 療 103

(表番号)

- 1 保健衛生機関および従業者
- 2 医師分布状況
- 3 病 院 調
- 4 昭和30年月別市立病院患者取扱数
- 5 昭和27年～30年結核患者発生および死亡数
- 6 " 年令別発生死亡数
- 7 昭和30年中原因別死亡者数
- 8 昭和30年主要死因別乳児死亡者数
- 9 昭和25年～30年法定伝染病発生および死亡数
- 10 昭和30年中性病者月別発生数
- 11 昭和30年性病者年令別発生数
- 12 " 出産状況
- 13 ツベルクリン反応検査状況
- 14 昭和30年予防接種状況

2. 清 掃 108

- 15 清掃従事者および器具数
- 16 塵芥処理状況
- 17 尿尿処理状況
- 18 昭和30年汚物搬出処理一日平均量

第11編 社会および労働

1. 社会事業 111

(表番号)

- 1 生活保護法による保護状況
- 2 身体障害者数調
- 3 公益質屋事業状況

2. 国民健康保険 112

- 4 国民健康保険加入状況

5	国民健康保険税収入状況	
6	〃 給付状況	
7	一世帯に対する国民健康保険の給付状況	
3. 労働		113
8	失業対策事業就労状況	
9	〃 費の支出状況	
10	市税に占める失業対策事業費市費負担状況	
11	主要産業の雇用状況（100人以上）	
12	昭和30年度職業紹介状況（日雇）	
13	〃 （常備）	
14	失業保険受給者（一般）	
15	昭和29、30年度産業分類別就職状況	
16	昭和30年労働争議の状況（市内に主なる事業所をもつもの）	
17	労働組合（市内に主なる事業所をもつもの）	
4. 住宅		119
18	昭和20年～30年市営住宅建設状況	
19	市営住宅収入支出状況	
20	協会住宅建設状況	
21	福岡県公営住宅建設状況	
22	昭和30年度分校区別建物調	

第12編 選挙

1. 選挙		123
	(表番号)	
1	衆議院議員および最高裁判官国民審査選挙状況（昭和30年2月27日）	
2	参議院議員補欠選挙状況（昭和30年3月17日）	
3	福岡県知事および県会議員選挙状況（昭和30年4月23日）	
4	大牟田市長，市議会議員選挙状況（昭和30年4月30日）	

附 録

1.	官 公 署	125
2.	議 員	128
3.	学 校	129
4.	新 聞 社	130
5.	運 輸 通 信	131
6.	銀 行	132
7.	団 体	133
8.	主 要 事 業 所	134
9.	度 量 衡 換 算 表	135

凡 例

1. 本書の統計表には、他と区別する必要のない限り、大牟田市という名は省略しました。
2. 本書は昭和31年版として、内容は主に昭和30年または昭和30年度中の資料を基とし、これに比較対照のため、原則として過去6カ年の数字をつけ加えました。
3. 統計表に特にことわり書のない限り、年とあるのは暦年（1月から～12月まで）を、また年度とあるのは会計年度（4月から翌年3月まで）の事実を示し、…年末、…月末または…年…月…日とあるのは、その期日、現在を示します。
4. 統計表の一般的説明は「頭注」に、表中説明の必要な個々のことについては「脚注」にするし、また資料の出所は表の右上部に掲げました。
5. 符号の用法は、次によりました。
「0」単位未満 「X」数字はあるが公表をさしひかえたもの
「—」該当なしまたは皆無 「…」未詳または不明
6. 統計数字の換算の便利をはかり「度量衡換算表」を附録にかかげました。
7. 本書の編集にあたり、貴重な資料を提供された関係各位に対し厚くお礼申し上げますとともに今後のご指導とご協力をお願いいたします。

第 1 編

土地および気象

1	土	地	1
2	気	象	3

昭和31年版大牟田市統計書

第1編 土地および気象

1 土地

位 地 の 概 況

本市は九州の中部東経130度26分53秒，北緯33度1分36秒に位し，福岡県の最南端である筑後平野の南端にある。西は不知火の名高い有明海を抱き，多良嶽を望み，東は三池山の連峰が起伏し，北は甘木丘陵を経て三池郡高田村に接続し，南は熊本県荒尾市と界している。

地 勢 の 概 況

東と北に山岳丘陵を負い，西と南は平坦で，市街地は主としてこの地区に発展している。地下は所謂三池炭の炭層よりなり，気候は極めて温暖で，乾湿も亦適度である。

第1表 面 積 (市建設部 計画課)

面 積	距 離				極 地			
	東	西	南	北	東	西	南	北
77.77km ²	12.5km		10.8km		大字四ヶ	新 港 町	東萩尾町	大字上内

注 人工島(初島)0.014km²含めず

第2表 地 区 別 (市建設部 計画課)

区 分	全 市	旧大牟田	銀 水	三 池	駛 馬	玉 川
面 積	77.77 km ²	18.33	36.34	8.89	6.53	7.68

第3表 校 区 別 面 積 (市建設部 計画課)

区 分	面 積	区 分	面 積	区 分	面 積	区 分	面 積
白 川校区	1.64 km ²	上 官校区	0.73 km ²	笹 原校区	1.72 km ²	高 取校区	3.05 km ²
平 原 "	2.63	不知火 "	0.99	天 道 "	1.45	銀 水 "	7.08
笹 林 "	0.73	三 川 "	1.30	駛馬北 "	1.88	手 鎌 "	7.19
明 治 "	2.99	三 里 "	1.23	駛馬南 "	2.20	倉 永 "	7.92
中 友 "	0.81	川 尻 "	1.13	玉 川 "	7.55	上 内 "	13.99
大 正 "	0.74	諏 訪 "	3.31	三 池 "	5.51	計	77.77

注 人工島(初島)面積0.014km²(4,265坪)含めず

第4表 昭和25年~30年有租地地目別面積 (市総務部 税務課)

区 分	2 5 年	2 6	2 7	2 8	2 9	3 0
山 原	田畑	14,427反	13,960反	13,372反	13,324反	13,218反
	林	10,725	9,773	9,543	8,800	8,918
	野	7,195	6,316	6,824	6,527	6,671
		1,092	1,021	858	830	750
池 雑	沼	224	229	267	279	266
	種	3,614	3,816	3,804	3,722	3,889
小 計	37,277	35,115	34,668	33,482	33,712	34,284
宅 地	2,469,402坪	2,946,778坪	2,937,080坪	2,960,486坪	3,020,369坪	3,083,366坪

第5表

校 区 別 宅 地 調

昭和30年末

(市総務部 税務課)

区 分	筆 数	地 積	評 価 額	(注)
總 数	22,601	3,083,366.06 ^坪	5,263,837,779 ^円	
白川校区	835	137,756.61	244,403,292	一部区画整理
白笹	30	33,784.26	141,852,676	"
明治	492	210,131.95	356,614,635	"
中友	-	-	-	全区画整理
上官	662	85,463.00	143,272,902	一部区画整理
平原	1,174	244,673.76	332,457,267	
不知	883	102,800.62	223,023,498	一部区画整理
大正	116	78,817.07	132,422,178	"
三川	1,046	85,234.77	241,373,911	
諏訪	305	124,827.76	387,131,528	
川尻	1,005	112,859.85	203,727,001	
三里	1,257	112,853.05	234,008,767	
駅馬	2,966	467,597.57	320,530,925	
玉川	797	86,248.81	25,689,918	
三池	1,854	243,670.99	147,537,304	
銀水	1,714	167,004.22	84,082,943	
上内	972	85,429.74	27,177,078	
倉永	1,200	92,562.90	33,297,585	
手鎌	1,856	201,945.77	83,757,249	
区画整理地第一	1,422	178,354.21	919,299,688	大牟田川以南鉄道西区画整理地
" " 第二	972	114,948.81	526,976,333	" " 鉄道東 "
" " 第三	1,027	115,627.90	448,736,943	大牟田川以北区画整理地
国鉄分	16	771.44	6,464,158	

第6表

河 川 調 (県 営)

昭和30年末

(県大牟田土木事務所)

河川名	延長	河川名	延長	河川名	延長	河川名	延長	河川名	延長	河川名	延長
諏訪川	5.240 ^m	大牟田川	6.450 ^m	堂面川	6.833 ^m	白銀川	6.350 ^m	矢部川	3.285 ^m	計	52.723 ^m
隈川	7.010	楠田川	6.640	飯江川	7.230	白放銀水路	1,189	長溝川	2.496		

第7表

河 川 調 (市 営)

昭和30年末

(市建設部計画課)

河川名	延長	河川名	延長	河川名	延長	河川名	延長	河川名	延長	河川名	延長
隈川	1.320 ^m	岩本南川	810 ^m	折地川	630 ^m	西谷川	1.050 ^m	永浦川	540 ^m	宮前川	1.570 ^m
白銀川	1.750	柴尾川	850	鷺浦川	1.610	鳴川	2.370	船津新川	1.100	中牟田川	1.190
山口川	700	野間川	4.170	手鎌南川	4.660	嶽川	2.400	諏訪川	2.720	川末川	775
椎川	900	妙見川	1.790	渋柿川	1.000	浦田川	970	野添川	340	計	50.899
汐井川	1.270	笹谷川	1.750	道面川	100	山口川	660	小坂川	660		
岡川	810	堺川	590	長溝川	220	高田川	540	白川	284		
西浦川	860	峠川	2.560	二又川	1.350	野間川	2.470	庵浦川	1.560		

2 気 象

第8表 気 象 累 年 比 較

天気日数は、晴曇を除き、当日現象の起つた日をいう。

(三池港務所)

区 分	天 気 日 数											地 震	
	晴	曇天	降雨	降雪	雷電	結氷	暴風	霧	霰	霜	不照	有 感	無 感
昭 和 2 5 年	176	189	141	6	6	4	41	50	--	16	--	1	--
2 6	186	179	120	10	3	10	38	66	1	31	--	2	--
2 7	197	169	143	7	12	12	36	67	--	26	--	--	--
2 8	168	197	134	11	4	16	40	51	4	33	--	2	--
2 9	171	194	114	6	15	14	33	81	2	29	--	2	--
3 0	193	172	132	8	9	16	66	67	2	40	--	1	--

注 暴風は風速10.0m/s以上の日をいう

第9表 昭 和 2 5 年 ~ 3 0 年 気 温 お よ び 降 雨 量

(三池港務所)

区 分	最 高 (C°)	最 低 (C°)	年平均(10時観測)	最大雨量(mm)	最小雨量(mm)	年 総 量
昭和25年	37.3	--3.0	17.7	199.9	48.1	1,329.8
26	37.3	--3.0	17.2	596.7	34.1	1,885.8
27	37.4	--3.5	18.0	425.4	31.5	2,092.8
28	37.5	--3.6	16.4	749.0	25.7	2,168.4
29	35.5	--0.8	16.9	516.9	14.4	2,143.9
30	35.4	--3.6	16.7	371.2	18.0	1,957.0

第10表 昭 和 3 0 年 気 象 類 別 月 表

気温平均気温を示す、雨量に月雨量を示す、天気日数晴曇を除き当日現象の起つた日をいう。(三池港務所)

区 分	気 温 F°	降 雨 量 mm	気 温				天 気 日 数								地 震		風 (米/秒)		
			日	最高値 (F°)	日	最低値 (F°)	晴	曇	雨	雪	霜	雷雨	氷	疾風 以上	有感	無感	最 多	平 均	風 速
1月	40.0	43.1	14	54.0	7	25.5	14	17	12	6	6	--	8	14	--	--	北西	3.35	
2	45.5	123.8	28	62.6	21	26.8	13	15	10	2	8	--	6	8	--	--	北	3.75	
3	52.0	123.5	17	73.4	14	36.5	11	20	15	--	--	--	--	15	--	--	"	4.10	
4	59.4	340.7	13	74.8	5	37.4	13	17	14	--	2	2	--	20	--	--	"	4.14	
5	66.4	99.0	24	82.0	5	50.0	15	16	10	--	--	--	--	11	--	--	"	3.16	
6	74.3	371.2	13	87.8	1	59.0	12	18	20	--	--	--	--	19	--	--	南西	4.57	
7	81.1	346.7	20	95.7	7	70.7	20	11	13	--	--	2	--	19	--	--	南	4.67	
8	82.0	193.9	10	94.1	9	70.3	22	9	9	--	--	1	--	17	--	--	北	4.42	
9	76.6	233.7	10	86.7	25	59.7	13	17	13	--	--	3	--	15	--	--	"	4.46	
10	64.9	24.9	2	83.3	31	42.8	22	9	6	--	1	--	--	19	1	--	"	4.74	
11	53.4	38.5	5	71.6	17	34.7	19	11	5	--	8	--	--	11	--	--	"	3.38	
12	47.7	18.0	6	64.2	23	29.3	19	12	5	--	15	--	2	12	--	--	"	3.38	

注 疾風~風速7.5m/s以上の日をいう。

第11表

昭和30年気温表

(気温は平均気温を示す)

(三池港務所)

区 分	昭 和 30 年 (F°)											
	1 月	2	3	4	5	6	7	8	9	10	11	12
1日	48.4	41.4	49.6	56.8	64.0	66.7	78.3	82.9	78.3	73.8	54.5	52.7
2	43.9	42.8	51.6	56.3	63.5	69.6	80.8	83.3	76.3	75.0	55.0	47.3
3	40.1	46.9	54.7	55.9	65.5	70.3	81.1	84.2	76.6	70.2	59.2	49.1
4	37.4	48.7	54.1	52.3	65.5	68.2	80.2	84.4	76.8	71.2	56.3	50.9
5	41.2	47.3	48.0	48.2	61.7	67.6	80.6	83.3	79.3	72.1	61.2	49.8
6	38.8	43.0	46.8	52.9	64.2	69.8	79.7	83.3	75.7	68.9	55.9	54.1
7	35.6	44.8	51.8	59.4	62.2	71.1	75.2	82.8	75.7	66.7	51.3	46.0
8	40.3	49.1	47.3	61.2	65.7	73.8	73.8	81.7	77.5	60.8	49.6	45.3
9	40.5	45.3	50.4	59.5	68.0	68.9	77.0	80.8	81.5	62.2	49.1	44.8
10	35.2	48.7	49.8	63.3	70.2	68.0	78.3	84.2	78.3	64.4	53.6	46.8
11	35.1	41.0	51.1	59.9	68.7	72.5	81.9	84.7	76.3	66.0	48.9	50.9
12	37.8	35.4	52.9	61.2	64.9	76.1	81.0	84.2	76.5	62.2	50.2	52.5
13	41.5	39.9	49.8	64.9	63.3	76.8	82.6	85.5	80.6	64.4	51.6	54.1
14	44.8	39.7	45.0	64.8	63.7	78.6	84.4	82.8	79.0	66.7	55.4	51.8
15	44.4	45.9	49.5	65.7	67.1	75.9	84.6	80.6	79.7	67.1	57.2	53.8
16	33.3	47.3	53.2	66.7	66.4	76.1	82.9	81.9	77.0	63.3	53.2	46.6
17	36.3	43.5	61.5	65.8	68.2	79.0	79.9	81.7	75.4	64.9	46.0	41.0
18	39.0	51.8	57.2	59.4	70.0	76.8	84.2	80.8	78.6	66.7	51.8	42.4
19	43.3	50.0	50.0	55.6	63.1	72.7	82.0	82.4	75.7	62.2	51.6	44.6
20	45.1	38.1	52.3	54.1	66.7	72.5	86.4	82.9	75.9	65.7	53.2	45.3
21	40.3	32.2	57.2	57.2	64.9	73.4	82.0	81.7	77.2	60.6	55.0	46.4
22	44.1	40.6	55.6	61.5	67.6	75.0	80.4	77.2	74.8	58.1	57.2	43.5
23	43.3	46.0	52.5	56.5	69.8	76.3	78.6	79.7	77.4	56.3	54.3	39.4
24	44.6	49.6	53.1	62.4	71.8	78.1	81.9	81.1	74.7	60.4	49.6	41.0
25	42.8	49.1	46.9	59.2	71.4	77.7	81.1	80.8	70.9	62.1	51.6	43.3
26	43.3	52.9	52.7	54.9	69.6	78.8	81.7	80.8	75.0	68.0	50.7	46.2
27	40.6	56.3	49.1	63.0	66.2	79.5	83.1	81.9	77.0	66.7	54.7	49.1
28	39.0	54.9	52.7	63.9	66.2	79.3	83.3	80.4	75.2	63.9	58.5	50.4
29	41.5	---	56.1	60.6	68.7	79.7	84.9	80.6	75.6	66.9	53.4	51.4
30	46.0	---	50.5	57.2	65.7	77.9	81.5	81.5	73.9	61.0	54.1	53.6
31	46.0	---	55.6	---	66.2	---	82.8	79.3	---	54.5	---	45.0
月平均	41.0	45.5	52.0	59.4	66.4	74.3	81.1	82.0	76.6	64.9	53.4	47.7

第 2 編

人 口

1 人口靜態.....	5
2 人口動態.....	22

第 2 編 人 口

1 人 口 静 態

第 1 表 累 年 別 人 口 お よ び 世 帯 数 (市 総 務 部 庶 務 課)

区 分	世 帯 数	人 口		純 増 加 数	純 増 加 率	注	
		総 数	男				女
明治22年	2,017	11,295	町 制 施 行	
23	2,289	12,864	...	1,569	13.8%		
24	2,446	13,815	...	951	7.3		
25	2,472	13,905	...	90	0.6		
26	2,498	13,988	...	83	0.5		
27	2,756	15,626	...	1,638	11.7		
28	2,877	16,255	...	629	4.0		
29	2,981	16,872	...	617	3.7		
30	3,167	17,839	...	967	5.7		
31	3,291	18,381	...	542	3.0		
32	3,451	18,980	...	599	3.2		
33	3,632	20,521	...	1,541	8.1		
34	3,958	22,283	...	1,762	8.5		
35	4,292	24,371	...	2,088	9.3		
36	4,720	26,797	...	2,426	9.9		
37	4,894	27,662	...	865	3.2		
38	4,982	28,098	...	436	1.5		
39	5,493	30,811	...	2,713	9.6		
40	5,829	32,842	...	2,031	6.5		
41	6,225	35,414	...	2,572	7.8		
42	6,653	36,322	...	908	2.5		
43	6,972	39,205	...	2,884	7.3		
44	7,382	41,622	...	2,416	6.1		
大正元年	7,760	46,471	...	2,849	11.6		
2	8,017	46,909	...	438	0.9		
3	8,143	47,584	...	675	1.4		
4	8,753	58,050	...	10,466	21.9		
5	9,708	61,748	...	3,698	6.3		
6	10,394	67,810	35,594	32,216	6,062	9.8	市 制 施 行
7	11,063	71,184	37,412	33,772	3,374	4.9	
8	11,657	74,760	39,159	35,601	2,576	5.0	
9	12,264	77,822	40,737	37,085	3,062	4.0	
10	12,662	69,009	35,439	33,570	-8,813	-11.3	
11	12,743	71,263	36,282	34,981	2,254	3.2	
12	13,171	74,800	37,860	36,940	3,537	4.9	
13	13,274	76,183	38,489	37,694	1,383	1.8	
14	13,864	72,705	36,735	35,970	-3,478	-4.5	
昭和元年	13,931	75,438	38,085	37,353	2,733	3.7	
2	14,013	75,990	38,261	37,729	552	0.7	
3	14,253	76,950	38,784	38,166	960	1.2	

第1表 累年別人口および世帯数(続) (市総務部 庶務課)

区 分	世 帯 数	人 口			純増加数	純増加率	注
		総 数	男	女			
昭和4年	19,421	102,530	51,136	51,394	25,580	33.2	三川町編入
5	19,421	95,355	47,620	47,735	-7,175	-6.9	
6	19,358	96,854	48,230	48,624	1,499	1.5	
7	19,459	97,510	48,230	49,280	656	0.6	
8	19,569	98,072	48,713	49,359	562	0.5	
9	19,955	102,163	50,777	51,386	4,091	4.1	
10	20,329	106,631	53,022	53,609	4,468	4.3	
11	21,105	111,309	55,413	55,896	4,678	4.3	
12	21,619	115,139	57,047	58,092	3,830	3.4	
13	22,038	119,348	59,078	60,270	4,209	3.6	
14	22,696	123,863	61,231	62,632	4,515	3.7	
15	23,338	125,841	62,451	63,390	1,978	1.5	
16	34,308	179,338	89,961	89,377	53,497	42.5	銀水村・三池町・駿馬町 玉川村合併
17	35,418	183,110	90,479	92,631	3,772	2.1	
18	35,881	180,904	88,612	92,292	-2,206	-1.2	4月1日現在
19	36,293	179,574	87,587	91,987	-1,320	-0.7	
20	28,624	127,677	61,574	66,103	-51,697	-28.9	終戦の年
21	30,253	144,177	71,119	73,058	16,500	12.9	
22	35,500	166,500	82,577	83,923	22,323	15.4	10月1日国勢調査
23	37,875	179,687	89,630	90,057	13,187	7.9	8月1日常住人口調査
24	39,925	187,839	93,670	94,169	8,152	4.5	12月31日現在
25	39,855	191,978	94,818	97,160	4,139	1.9	10月1日国勢調査
26	41,309	194,459	96,044	98,415	2,481	1.6	12月31日現在
27	41,682	196,369	96,530	99,839	1,910	0.9	"
28	42,006	198,141	96,952	101,189	1,772	0.9	"
29	42,618	200,026	97,721	102,305	1,885	0.9	"
30	41,227	201,737	98,127	103,610	1,711	0.8	10月1日国勢調査
31	44,149	205,160	100,000	105,160	3,423	1.7	12月31日現在

第2表 校 区 別 人 口 お よ び 世 帯 数

昭和31年12月末日

(市総務部 庶務課)

地 区 別	校 区 別	世 帯 数	人 口		
			総 数	男	女
旧 市 内	總 数	44,149	205,160	100,000	105,160
	小 計	26,140	115,904	56,228	59,676
	白 川	2,846	12,630	6,219	6,411
	平 原	2,390	10,471	4,978	5,493
	笹 林	1,423	6,274	2,999	3,275
	明 治	2,512	11,268	5,511	5,767
	中 友	2,616	11,163	5,157	6,006
	大 正	2,675	12,169	6,027	6,142
	上 官	1,889	8,174	4,005	4,169
	不 火	1,633	7,213	3,511	3,702
	三 川	2,425	10,572	5,116	5,456
	川 尻	1,718	7,436	3,632	3,804

第2表

校区別人口および世帯数(続)

昭和31年12月末日

(市総務部庶務課)

地区別	校 区 別	世 帯 数	人			
			総 数	男	女	
旧市内	三誠	里訪	2,555	11,758	5,749	6,009
			1,458	6,776	3,324	3,452
		計	6,386	31,673	15,273	16,400
銀 水	小倉手上銀	永鎌	1,086	5,506	2,641	2,865
		内水	1,867	9,161	4,394	4,767
			703	3,961	1,898	2,063
			2,730	13,045	6,340	6,705
		計	3,089	15,378	7,496	7,822
三 池	小三高	池取	1,913	9,096	4,430	4,666
			1,176	6,282	3,066	3,216
		計	7,585	35,970	17,559	18,411
駛 馬	小駛馬	北南	2,850	12,844	6,185	6,659
		原道	2,159	10,335	5,037	5,298
			1,463	7,143	3,502	3,641
			1,114	5,648	2,835	2,813
		計	913	4,689	2,298	2,391
玉 川	小玉	川	913	4,689	2,298	2,391
準世帯	小準	世 帯	35	1,546	1,146	400
			35	1,546	1,146	400

第3表

人 口 密 度

昭和31年12月末日

(市総務部庶務課)

区 分	人 口	比 率	世 帯 数	比 率	面 積	比 率	密 度 (km ²)		1 世 帯 平均人員
							人 口	世 帯	
総 数	205,160	100%	44,149	100%	77.77	100%	2,124	568	4.6
旧 市 内	115,904	56.5	26,140	59.2	18.33	23.6	6,323	1,426	4.4
新 市 内	87,710	42.8	17,974	40.7	59.44	76.4	1,476	302	4.9
駛 馬 玉 川 三 池 銀 水	35,970	17.5	7,586	17.2	6.53	8.4	5,508	1,161	4.7
	4,689	2.3	913	2.1	7.69	9.9	610	119	5.1
	15,378	7.5	3,089	7.0	8.89	11.4	1,730	347	5.0
	31,673	15.4	6,386	14.4	36.34	46.7	872	176	5.0
準 世 帯	1,546	0.7	35	0.1	—	—	—	—	44.2
大 牟 田 市	205,160	100.0	44,149	100.0	77.77	100.0	2,638	568	4.6
福 岡 県	3,859,764	5.2	778,121	5.6	4,908.00	1.6	786	158	4.9
全 国	89,275,529	0.2	17,958,284	0.2	369,517.00	0.02	241	48	5.0

(注) 県, 全国の人口および世帯数は昭和30年10月1日国勢調査による

第4表

年齢（5才階級）男女別人口比較

昭和25年，30年共10月1日

(市総務部庶務課)

区 分	昭和25年			昭和30			増 減		
	総 数	男	女	総 数	男	女	総 数	男	女
総 数	191,978	94,818	97,160	201,720	9,8113	103,607	9,742	3,295	6,447
0 ~ 4	30,848	15,917	14,931	24,407	12,567	11,840	(-)6,441	(-)3,350	(-)3,091
5 ~ 9	21,905	11,143	10,762	29,194	15,029	14,165	7,289	3,886	3,403
10 ~ 14	18,767	9,458	9,309	21,493	10,925	10,568	2,726	1,467	1,259
15 ~ 19	17,767	9,057	8,710	17,410	8,708	8,702	(-) 357	(-) 349	(-) 8
20 ~ 24	17,352	8,539	8,813	15,126	6,879	8,247	(-)2,226	(-)1,660	(-) 566
25 ~ 29	15,805	7,185	8,620	16,427	7,596	8,831	622	411	211
30 ~ 34	13,694	6,474	7,220	14,902	6,688	8,214	1,208	214	994
35 ~ 39	12,206	6,130	6,076	12,682	5,825	6,857	476	(-) 305	781
40 ~ 44	10,270	5,255	5,015	11,483	5,664	5,819	1,213	409	804
45 ~ 49	8,278	4,221	4,057	9,746	4,911	4,835	1,468	690	778
50 ~ 54	7,188	3,559	3,629	7,776	3,939	3,837	588	380	208
55 ~ 59	5,657	2,787	2,870	6,701	3,209	3,492	1,044	422	622
60 ~ 64	4,509	2,031	2,478	5,114	2,425	2,689	605	394	211
65 ~ 69	3,412	1,468	1,944	3,884	1,672	2,212	472	204	268
70 ~ 74	2,294	931	1,363	2,711	1,119	1,592	417	188	229
75 ~ 79	1,297	429	868	1,612	611	1,001	315	182	138
80 以上	719	229	490	1,044	341	703	325	112	213
不 詳	10	5	5	8	5	3	(-) 2	0	2

第5表

今から小学校には入る年齢の人口数

昭和30年10月1日

(市総務部庶務課)

区 分	6 才	5	4	3	2	1	0
人 口	6,941	6,342	5,859	5,207	4,849	4,414	4,108
指 数	100	91	85	75	70	63	59

第6表

労働力人口

昭和25年，30年共10月1日

(市総務部庶務課)

区 分	総 人 口	14 才 以 上 人 口				14 才 未 満 人 口 (非労働力)	年 令 不 詳 人 口	
		総 数	労働力人口	非労働力人口	不 詳			
昭和 25 年	総 数	191,978	124,078	67,291	56,769	18	67,890	10
	男	94,818	60,135	49,090	11,035	10	34,678	5
	女	97,160	63,943	18,201	45,734	8	33,212	5
昭和 30 年	総 数	201,720	131,212	69,668	61,540	4	70,508	
	男	98,113	61,919	47,960	13,957	2	36,194	
	女	103,607	69,293	21,708	47,583	2	34,314	

第7表

総人口中労働力の割合（労働力率）

昭和25, 30年共10月1日

(市総務部庶務課)

区 分	総 数	男	女
昭和25年	35.1	51.8	18.7
昭和30年	33.0	48.9	21.0

第8表

14才以上人口の労働力状態

昭和25, 30年共10月1日

(市総務部庶務課)

区 分	総 数	男	女	割 合 (%)						
				総数	男	女	総数	男	女	
昭和25年	14才以上人口	124,078	60,135	63,943	100.0	100.0	100.0	—	—	—
	労働力人口	67,291	49,090	18,201	54.2	81.6	28.5	100.0	100.0	100.0
	内(就業者)	(63,498)	46,458	17,040	51.2	77.2	26.7	94.4	94.6	93.6
	内(失業者)	(3,793)	2,632	1,161	3.1	4.4	1.8	5.6	5.4	6.4
	労働力人口不詳	56,769	11,035	45,734	45.8	18.4	71.5	100.0	100.0	100.0
昭和30年	14才以上人口	131,212	61,919	69,293	100.0	100.0	100.0	—	—	—
	労働力人口	69,668	47,960	21,708	53.1	77.5	31.3	100.0	100.0	100.0
	内(就業者)	(65,720)	45,309	20,411	50.1	73.2	29.4	94.3	94.5	94.0
	内(失業者)	(3,948)	2,651	1,297	3.0	4.3	1.9	5.7	5.5	6.0
	労働力人口不詳	61,540	13,957	47,583	46.9	22.5	68.7	100.0	100.0	100.0
比較	労働力内(就業者)	2,377								
	労働力内(失業者)	2,222								
		155								

第9表

14才以上の労働力人口中の失業者数

昭和25, 30年共10月1日

(市総務部庶務課)

区 分	14才以上労働力総数	就 業 者	失 業 者	労働力人口中失業者の割合	失業者の男女別割合	
昭和25年	総 数	67,291	63,498	3,793	5.6%	100.0
	男	49,090	46,458	2,632	5.4	69.4
	女	18,201	17,040	1,161	6.4	30.6
昭和30年	総 数	69,668	65,720	3,948	5.7%	100.0
	男	47,960	45,309	2,651	5.5	67.1
	女	21,708	20,411	1,297	6.0	32.9

第10表 完全失業者数

昭和30年10月1日

(市総務部庶務課)

区 分	総 数	男	女	割 合(%)			男 女 別 割 合 (%)		
				総 数	男	女	総 数	男	女
総 数	3,948	2,651	1,297	100.0	100.0	100.0	100.0	67.1	32.9
前職のある失業者	1,592	1,392	200	40.3	52.5	15.4	100.0	87.4	12.6
未就業の失業者	2,356	1,259	1,097	59.7	47.5	84.6	100.0	53.4	46.6

第11表 14才以上失業者の職業(前職)別失業率ならびに職業別割合

昭和30年10月1日

(市総務部庶務課)

区 分	総 数	専門的 技術的 職 業	管理的 職 業	事 務 従事者	販 売 従事者	農林漁業お よび類似 業 従事者	採 鉱 採石的 職 業	運輸的 職 業	技能工生産工 程従事者およ び単純労働者	サービ ス 職 業
前 職 別 失 業 率	24.0 %	1.3	21.0	25.0	1.6	0.6	3.1	3.8	3.1	1.9
前 職 別 失 業 者 数	1,392人	52	25	145	129	44	124	62	738	60
	200	11	—	37	33	9	—	2	67	41
失 業 者 前 職 別 割 合	100.0%	4.0	1.6	11.4	10.2	3.3	7.8	4.0	50.6	6.3
	100.0%	3.7	1.8	10.4	9.3	3.2	8.9	4.5	53.0	4.3
	100.0%	5.5	—	18.5	16.5	4.5	—	1.0	33.5	20.5

$$\text{失 業 率} = \frac{\text{ある職業の前職をもつ失業者数}}{\text{ある職業の就業者数} + \text{前職がこの職業の失業者数}} \times 100$$

第12表 14才以上失業者の前職所属産業別失業率ならびに産業別割合

昭和30年10月1日

(市総務部庶務課)

区分	総数	農業	林業 おおよぼ 狩猟業	漁業 おおよぼ 水産業	鉱業	建設業	製造業	卸売業 おおよぼ 小売業	金融業 おおよぼ 保険業	運輸業 おおよぼ の他	通信業 おおよぼ の他	サービス業	公務
産業別失業率	2.4	0.6	6.8	1.4	2.7	4.0	2.8	1.9	3.2	2.4	1.7	2.4	
産業別 失業者数	総数 人	45	3	5	231	322	437	219	34	103	142	38	
	男 人	36	3	5	224	310	382	175	27	94	88	35	
	女 人	200	9	—	—	7	12	55	44	7	9	54	3
失業者産 業別割合	総数 %	2.8	0.2	0.3	14.5	20.2	27.4	13.8	2.1	6.5	8.9	2.4	
	男 %	2.6	0.2	0.4	16.1	22.3	27.4	12.6	1.9	6.8	6.3	2.5	
	女 %	4.5	—	—	3.5	6.0	27.5	22.0	3.5	4.5	27.0	1.5	

第13表

職業別14才以上人口就業者数

昭和25, 30年共10月1日

(市総務部庶務課)

区分	昭和25年				昭和30年			25年と30年増減		
	順位	総数	%	男	女	順位	総数	%	人数	増減(%)
総数		63,498	100.0	46,458	17,040		65,720	100.0	2,222	3.5
専門的技術的職業従事者	⑦	3,660	5.8	2,423	1,237	⑥	4,848	7.4	1,188	32.2
管理的職業従事者	⑧	933	1.5	898	35	⑨	1,187	1.8	254	27.2
事務従事者	③	7,948	12.5	5,653	2,295	④	6,978	10.6	— 970	— 12.2
販売従事者	⑤	6,957	10.9	3,841	3,116	②	9,080	13.8	2,123	30.6
農林漁業従事者及 類似職業従事者	②	8,471	13.3	3,545	4,926	③	8,130	12.4	— 341	— 4.0
採鉱、採石従事者	④	7,084	11.1	6,828	256	⑦	3,817	5.8	— 3,267	— 46.2
運輸従事者	⑨	875	1.4	864	11	⑧	1,628	2.5	753	86.0
技能工、生産工程従事者及 他に分類されない単純 労働者	①	23,669	37.4	20,778	2,891	①	24,738	37.6	1,069	4.5
サービス職業従事者	⑥	3,850	6.1	1,586	2,264	⑤	5,295	8.0	1,445	37.4
分類不能の職業	⑩	51	—	42	9	⑩	19	—	— 32	—

第14表

産業別14才以上人口の就業者数

昭和25年, 30年共10月1日

(市総務部庶務課)

区	分	昭和25年				昭和30年			増減		
		順位	人数	%	男	女	順位	人数	%	人数	増減(%)
総	教		63,498	100.0	46,458	17,040		65,720	100.0	2,222	3.5
第 一 次	農 業	④	8,271	13.0	3,374	4,887	⑤	7,812	11.9	(-) 449	(-) 5.4
	林業及び狩猟業		17	—	14	3		41	—	24	130.0
	漁業及び水産養殖業	⑩	263	0.4	195	68	⑩	346	0.8	83	31.0
第 二 次	鉱 業	②	13,227	20.8	12,237	990	④	8,277	12.6	(-) 4,950	(-) 37.5
	建 設 業	⑦	4,019	6.3	3,395	624	⑥	7,649	11.6	3,630	91.0
	製 造 業	①	17,212	27.0	14,655	2,557	①	15,254	23.0	(-) 1,958	(-) 11.4
第 三 次	卸売及び小売業	③	8,351	13.2	4,525	3,826	②	11,212	17.0	2,861	31.2
	金融保険及不動産業	④	591	0.9	385	206	⑨	1,018	1.5	427	72.0
	運輸通信及その他の業	⑥	4,403	6.9	3,824	579	⑦	4,176	6.3	(-) 227	(-) 5.2
	サービス業	⑤	5,393	8.5	2,498	2,895	③	8,393	12.7	3,000	55.7
	公 務	⑧	1,723	2.7	1,326	397	⑧	1,527	2.3	(-) 196	(-) 11.4
	分類不能の産業		38	—	30	8		15	—	(-) 23	—

第15表

就業人口の産業構造

昭和25, 30年共10月1日

(市総務部庶務課)

区	分	昭和25年	昭和30年
総	数	100.0%	100.0%
第1次	産 業	13.5	12.5
第2次	産 業	54.3	47.4
第3次	産 業	32.0	40.1
そ の 他	(分類不能)	0.0	0.0

第16表

世帯の居住状態(一般世帯)

昭和25, 30年共10月1日

(市総務部庶務課)

区 分	昭 和 25 年		昭 和 30 年		増 減		注
	世帯数	%	世帯数	%	増減数	増減(%)	
一般世帯(総数)	39,642	100.0	40,621	100.0	979	2.5	
住 宅	39,094	98.6	40,482	99.6	1,388	3.6	
{ 持 家 }	15,512	39.1	17,884	44.0	2,372	15.4	
{ 借 家 }	7,468	18.8	8,301	20.4	833	11.2	
{ 給与住宅 }	11,362	28.7	11,940	29.4	578	5.4	
{ 間 借 }	4,752	12.0	2,354	5.8	(-) 2,398	(-) 50.5	
不 詳	0	—	3	—	3	—	
非 住 宅	548	1.4	139	0.3	(-) 409	(-) 75.0	
不 詳	0	—	0	—	0	—	

注 準世帯は含まず(昭和30年605世帯)

第17表

住宅の種別および所有の関係

昭和25, 30年共10月1日

(市総務部庶務課)

区 分	昭 和 25 年					昭 和 30 年				
	世帯数	世帯人員	一世帯当り人員	畳数	一人当り畳数	世帯数	世帯人員	一世帯当り人員	畳数	一人当り畳数
一般世帯(総数)	39,642	189,574	4.8	—	—	40,621	198,884	4.9	—	—
住 宅	39,094	187,832	4.8	523,260	2.8	40,482	198,371	4.9	583,327	2.9
{ 持 家 }	15,512	82,426	5.3	266,845	3.2	17,884	94,218	5.3	318,685	3.4
{ 借 家 }	7,468	32,604	4.4	78,327	2.4	8,301	35,044	4.2	88,098	2.5
{ 給与住宅 }	11,362	58,142	5.1	146,164	2.5	11,940	60,676	5.1	159,571	2.6
{ 間 借 }	4,752	14,660	3.1	31,924	2.2	2,354	8,420	3.6	16,961	2.0
不 詳	0	0	0.0	0	0.0	3	13	4.3	12	0.9
非 住 宅	548	1,742	3.2	—	—	139	513	3.7	—	—
不 詳	0	0	0.0	—	—	0	—	0	—	—

注 25年は1人世帯は準世帯としたが比較の都合上一般世帯に入れた。
準世帯は除く(605世帯)

第18表

校区別長寿率調

昭和30年10月1日

(市総務部庶務課)

区 分	総 人 口	70 才 以 上	長 寿 率	順 位
総 数	201,720	5,143	2.6%	
白 川	12,716	306	2.4	(9)
平 原	10,093	292	2.9	(6)
笹 林	6,251	161	2.6	(8)
明 治	11,263	270	2.4	(9)
中 友	11,136	262	2.4	(9)
大 正	12,061	280	2.3	(10)
上 官	8,063	209	2.6	(8)
不 知 火	6,621	158	2.4	(9)
三 川	10,699	262	2.4	(9)
川 尻	7,536	217	2.9	(6)
三 里	11,211	255	2.3	(10)
諏 訪	6,751	143	2.1	(11)
倉 永	6,141	231	3.8	(3)
手 鎌	9,045	311	3.4	(4)
上 内	3,913	182	4.7	(1)
銀 水	12,777	347	2.7	(7)
三 池	15,273	481	3.1	(5)
駿 馬 北	12,605	329	2.6	(8)
駿 馬 南	10,282	240	2.3	(10)
笹 原	12,503	245	1.9	(12)
玉 川	4,780	186	3.9	(2)

注 (総人口には在監者17人を除く)

全国平均 (男 2.1%) 男女計 2.65%
(女 3.2%)

第19表

町別人口および世帯数

昭和30年10月1日

(市総務部庶務課)

区 分	世 帯 数	人 口			注
		総 数	男	女	
総 数	41,226	201,720	93,113	103,607	
白 川 校 区	2,632	12,716	6,191	6,525	
柿園町1丁目	32	166	80	86	
" 2 "	75	336	167	169	
" 3 "	16	69	32	37	
" 4 "	130	610	306	304	
東新町1丁目	55	271	117	154	
" 2 "	25	147	75	72	
" 3 "	33	171	84	87	
" 4 "	94	500	226	274	
通町1丁目 (1-5 34の2-40)	28	142	65	77	
京町	33	170	82	88	
長溝町	105	468	224	244	
八尻町1丁目	8	36	14	22	
" 2 "	47	206	102	104	
" 3 "	214	985	478	507	
日出町1丁目	24	155	80	75	
" 2 "	45	240	115	125	
" 3 "	71	366	171	195	
椿黒町(1~7)	6	30	14	16	
浅牟田町	0	0	0	0	
鳥塚町	403	1,903	943	960	
大字白川	1,187	5,740	2,814	2,926	
草木	1	5	2	3	
平 原 校 区	2,138	10,093	4,829	5,264	
通町1丁目	137	655	294	361	
" 2 "	285	1,367	641	726	
長溝町	11	55	29	26	
平原町	445	2,034	946	1,088	
亀甲町	166	798	397	401	
八尻町3丁目	13	65	30	35	
八本町	447	2,139	1,032	1,107	
瓦町	189	905	442	463	
亀谷町	172	729	361	368	
龍湖瀬町	273	1,346	657	689	
笹 林 校 区	1,275	6,163	2,897	3,266	
築町	55	315	153	162	
上町1丁目	34	142	66	76	
" 2 "	38	174	81	93	
" 3 "	18	115	58	57	

第19表

町別人口および世帯数(続)

昭和30年10月1日

(市総務部庶務課)

区 分	世 帯 数	人 口			注
		総 数	男	女	
有明町	102	474	222	252	
常盤町	27	126	65	61	
元町	31	172	91	81	
松浦町	96	415	200	215	
笹林町	75	338	159	179	
左古町	38	165	76	89	
山上町	41	242	107	135	
一本町	56	273	120	153	
東泉町	55	247	111	136	
曙町	132	680	333	347	
西宮浦町	27	122	61	61	
山谷町	27	126	55	71	
出雲町	74	313	151	162	
泉町	57	269	137	132	
旭町 1丁目	57	318	140	178	
" 2 "	42	205	88	117	
" 3 "	60	313	151	162	
栄町 1丁目	71	348	154	194	
" 2 "	62	271	118	153	
東宮浦町	0	0	0	0	
明治校区	2,390	11,329	5,550	5,779	
鍵老町	395	1,963	957	1,006	
城町 1丁目	141	740	362	378	
" 2 "	88	462	228	234	
大黒町 1丁目	149	690	347	343	
" 2 "	50	256	117	139	
" 3 "	67	312	146	166	
" 4 "	35	178	86	92	
椿黒町	7	30	14	16	
明治町 1丁目	116	566	278	288	
" 2 "	466	2,032	997	1,035	
" 3 "	319	1,551	768	783	
中町 1丁目	88	411	204	207	
" 2 "	92	427	203	224	
恵比須町 1丁目	7	32	16	16	
" 2 "	49	223	108	115	
北磯町	123	551	267	284	
天神町 1丁目	44	211	109	102	
" 2 "	74	314	154	160	
浜開町	78	373	186	187	
新開町	2	7	3	4	

第19表

町別人口および世帯数(続)

昭和30年10月1日

(市総務部庶務課)

区分	世帯数	人口			注
		総数	男	女	
中友校区	2,397	11,224	5,094	6,130	
新開町	1	1	1	0	
中浜田町	22	95	49	46	
本浜田町	67	317	159	158	
新北浜田町	47	225	106	119	
北浜田町	2	15	4	11	
住吉町	55	213	103	110	
大浜町	45	202	106	96	
須鼻町	20	100	51	49	
中友町	68	282	124	158	
中島町	125	615	200	415	
港町	37	209	51	158	
大正町 1丁目	176	870	331	539	
" 2 "	43	203	84	124	
" 3 "	46	235	97	138	
" 4 "	89	412	193	219	
本町 1丁目	118	663	300	363	
" 2 "	77	396	156	240	
" 3 "	33	165	74	91	
魚町	40	220	87	133	
古町	58	302	143	159	
橋口町	21	131	62	69	
西有明町	36	173	69	104	世帯数8 男18人 女17人 を大正校区に編入
松原町 1丁目	45	209	105	104	
磯町	15	51	25	26	
南浜田町	101	429	199	230	
西浜田町	310	1,424	707	717	
新地町	678	2,939	1,456	1,483	
本町 4丁目	22	123	52	71	世帯数22 男52人 女71人 を大正校区から編入
大正校区	2,485	11,973	5,892	6,081	
小浜町	1,631	7,938	3,923	4,015	
松原町 1丁目	38	166	77	89	
" 2 "	34	166	76	90	
大正町 4丁目	94	496	225	271	
" 5 "	35	169	86	83	
" 6 "	64	322	168	154	
本町 4丁目	55	270	135	135	世帯数22 男52人 女71人 を中友校区に編入
" 5 "	153	765	373	392	
" 6 "	312	1,391	693	698	
久保田町	61	255	118	137	
西有明町	8	35	18	17	世帯数8 男18人 女17人 を中友校区から編入

第19表

町別人口および世帯数(続)

昭和30年10月1日

(市総務部庶務)

区 分	世 帯 数	人 口			注
		総 数	男	女	
上官校区	1,758	8,051	3,917	4,134	
上官町1丁目	60	303	143	160	
" 2 "	282	1,338	657	681	
" 3 "	299	1,333	651	682	
" 4 "	113	556	269	287	
宮坂町	77	309	145	164	
真導寺町	144	674	349	325	
宮山町	152	740	371	369	
七浦町	320	1,406	678	728	
合成町	2	9	5	4	
花園町	230	1,079	497	582	
西宮浦町	79	304	152	152	
不知火校区	1,450	6,669	3,274	3,395	
不知火町1丁目	88	363	174	189	
" 2 "	100	466	230	236	
" 3 "	69	420	222	198	
浄真町	154	786	392	394	〔世帯数1 男3人 女2人 を川尻校区より編入〕
大高町	31	136	70	66	
宝坂町1丁目	69	288	136	152	
" 2 "	76	312	159	153	
一浦町	363	1,635	796	839	
正山町	150	709	330	379	
昭和町	92	417	210	207	
原山町	258	1,137	555	582	
三川校区	2,327	10,651	5,115	5,536	
天領町3丁目	123	574	282	292	
樋口町	0	0	0	0	
加納町1丁目	86	383	188	195	
" 2 "	73	344	173	171	
西港町2丁目 (9・23・42-55)	23	118	63	55	
高砂町	180	790	382	408	
三川町1丁目 (18-28・30)	70	288	137	151	
" 2 "	108	508	220	288	
" 3 "	182	800	346	454	
" 4 "	237	1,055	513	542	
汐屋町(29以上)	108	446	213	233	
入船町	171	820	397	423	
船津町	66	337	174	163	
南船津町1丁目	116	596	293	303	

第19表

町別人口および世帯数(続)

昭和30年10月1日

(市総務部庶務課)

区 分	世 帯 数	人 口			注
		総 数	男	女	
南船津町2丁目	223	1,042	495	547	
" 3 "	202	940	453	487	
" 4 "	265	1,180	575	605	
姫 島 町	73	340	167	173	
三里町1丁目	10	42	20	22	
上屋敷町1丁目	0	0	0	0	
" 2 "	11	48	24	24	
川 尻 校 区	1,550	7,300	3,564	3,736	
白 金 町	371	1,695	849	846	
山 下 町	108	519	252	267	
天領町1丁目	231	1,046	508	538	
" 2 "	105	504	242	262	
右 京 町	111	494	225	269	
延 命 寺 町	74	371	179	192	
片 平 町	83	394	191	203	
若 宮 町	51	288	163	125	
田 端 町	22	131	61	70	
入 江 町	3	11	6	5	
諏訪町2丁目	191	872	424	448	
" 3 "	126	583	279	304	
三川町1丁目	63	338	154	184	〔世帯数1 男1人 女1人 諏訪校区より編入〕
汐 屋 町	11	54	31	23	
三 里 校 区	2,382	11,211	5,453	5,753	
浪 花 町	270	1,226	578	648	
早米来町1丁目	127	579	278	301	
" 2 "	191	831	399	432	
三川町5丁目	133	666	318	348	
新港町(1~4)	19	84	48	36	
四 ツ 山 町	970	4,817	2,385	2,432	
三里町1丁目	188	862	394	468	
" 2 "	198	956	473	483	
" 3 "	286	1,190	580	610	
諏 訪 校 区	1,376	6,964	3,489	3,475	
新 港 町	770	3,919	1,939	1,980	
諏訪町1丁目	236	1,146	580	566	
小 川 町	141	656	334	322	
岬 町	0	0	0	0	
小 浜 町	201	1,120	579	541	
西港町1丁目	23	123	57	66	

第19表

町別人口および世帯数(続)

昭和30年10月1日

(市総務部庶務課)

区 分	世 帯 数	人 口			注
		総 数	男	女	
倉 永 校 区	1,083	6,141	3,016	3,125	
大字 倉 永	445	2,332	1,103	1,229	
" 宮 崎	207	1,153	570	583	
" 吉 野	428	2,227	1,071	1,156	
" 桶	3	429	272	157	
手 鎌 校 区	1,743	9,045	4,411	4,634	
大字 甘 木	142	777	369	408	
" 岬	389	2,038	985	1,053	
" 唐 船	400	2,070	1,002	1,068	
" 手 鎌	812	4,160	2,055	2,105	
上 内 校 区	690	3,913	1,928	1,985	
大字 上 内	334	1,854	930	924	
" 四 ケ	154	921	448	473	
" 岩 本	202	1,138	550	588	
銀 水 校 区	2,519	12,782	6,270	6,512	
大字 宮 部	116	627	301	326	
" 白 銀	210	1,093	535	558	
" 久 福 木	140	845	416	429	
" 田 隈	359	1,940	975	965	
" 桶	500	2,285	1,119	1,166	
" 草 木	1,194	5,992	2,924	3,068	
三 池 校 区	1,937	9,739	4,685	5,054	
大字 三 池	486	2,436	1,167	1,269	
" 新 町	351	1,666	808	858	
" 今 山	150	861	411	450	
" 櫛 木	950	4,776	2,299	2,477	
高 取 校 区	1,012	5,529	2,780	2,749	
大字 今 山	124	678	350	328	
" 櫛 木	888	4,851	2,430	2,421	
駿 馬 北 校 区	2,603	12,503	6,098	6,405	
馬 込 町 1 丁 目	149	759	345	414	
一 部 町	104	511	247	264	
宮 原 町 1 丁 目	295	1,334	638	696	
" 2 "	519	2,418	1,173	1,245	

第19表

町別人口および世帯数(続)

昭和30年10月1日

(市総務部庶務課)

区 分	世 帯 数	人 口			注
		総 数	男	女	
末 広 町	223	1,031	504	527	
駛 馬 町	234	1,069	520	549	
黄金町 1丁目	255	1,249	615	634	
" 2 "	367	1,944	966	978	
馬 場 町	107	492	234	258	
青 葉 町	204	994	501	493	
合 成 町	73	375	185	190	
米生町 1丁目	73	327	170	157	
駛馬南校区	2,095	10,313	5,070	5,243	
馬 込 町 2丁目	149	705	357	348	
白井新町 1丁目	292	1,625	834	791	
" 2 "	285	1,435	714	721	
野 添 町	377	1,913	966	947	
白 井 町	88	420	191	229	
飯 田 町	48	230	105	125	
神 田 町	316	1,412	665	747	
沖 田 町	102	447	223	224	
藤 田 町	213	1,068	503	565	
桜 町	218	1,027	498	529	
米生町 2丁目	7	31	14	17	駛馬北より編入
笹原校区	1,424	7,216	3,542	3,674	
新勝立町 4丁目	213	1,153	600	553	
" 5 "	273	1,403	683	720	
" 6 "	198	978	488	490	
笹原町 1丁目	247	1,157	546	611	
" 2 "	193	1,027	501	526	
" 3 "	23	107	48	59	
下 池 町	101	452	220	232	
萩尾町 1丁目	98	500	246	254	
" 2 "	78	439	210	229	
東 萩 尾 町	0	0	0	0	
天道校区	1,035	5,367	2,693	2,674	
早 鐘 町	0	0	0	0	
天 道 町	86	443	223	220	
馬 渡 町	286	1,407	698	709	
新勝立町 1丁目	210	1,163	568	595	
" 2 "	249	1,276	644	632	
" 3 "	204	1,078	560	518	

第19表 町別人口および世帯数(続)

昭和30年10月1日

(市総務部庶務課)

区分	世帯数	人口			注
		総数	男	女	
玉川校区	903	4,780	2,331	2,449	
大字 勝立	412	2,044	965	1,079	
" 教楽木	156	859	428	431	
" 櫛野	340	1,877	938	939	
水面調査区	17	48	24	24	三池港および大牟田港

2 人口動態

第20表 出生, 死亡, 婚姻および離婚数

昭和29年～昭和31年

(市総務部戸籍課)

区分	出生	死亡	自 増 然 減	一 同 日 当	婚 姻	離 婚	死 産
昭和29年	3,916	1,506	2,410	6.6	1,242	218	653
30	4,334	1,533	2,801	7.6	1,435	250	663
31	3,963	1,643	2,320	6.4	1,374	227	534
31年1月	358	148	210	7.0	125	19	57
2	374	132	242	8.6	137	10	52
3	358	171	187	6.2	110	41	49
4	305	119	186	6.2	122	33	41
5	297	135	162	5.4	121	25	54
6	267	109	158	5.2	84	17	42
7	330	117	213	7.1	76	23	39
8	301	119	182	6.0	74	9	40
9	351	108	243	8.1	83	10	50
10	345	136	209	6.9	104	16	52
11	315	144	171	5.7	153	9	36
12	362	205	157	5.2	185	15	22

第21表

出生および死亡率

昭和26年～昭和31年

(市総務部戸籍課)

区 分	総人口数	人口1,000人に対する		
		出生率	死亡率	増減
昭和26年	194,459	31.9 [‰]	9.9	22.0
27	196,369	27.1	9.4	17.7
28	198,141	25.1	9.2	15.9
29	200,026	19.6	7.5	12.1
30	202,879	21.4	7.6	13.8
31	205,160	19.3	8.0	11.3

第22表

昭和31年・年令別男女別死亡者数

(市保健所)

区 分	年 令 別												総数	一日平均	
	0～4	5～9	10～14	15～19	20～24	25～29	30～34	35～39	40～44	45～49	50～54	55～59			60以上
総数	211	32	10	21	43	55	43	44	46	84	90	117	787	1,593	4.4
男	120	19	7	16	25	37	31	25	21	55	57	70	391	874	2.4
女	91	13	3	5	23	18	17	19	25	29	33	47	396	719	2.0
比率	13.2	2.0	0.6	1.3	3.0	3.5	3.1	2.8	2.9	5.3	5.6	7.3	49.4	100.0	

第23表

昭和26年～31年転入転出人口数

(市経済部商工課)

区 分	転 入			転 出		
	総数	男	女	総数	男	女
昭和26年	3,927	1,942	1,985	1,911	992	919
27	18,263	17,173
28	11,198	12,255
29	11,493	12,262
30	11,488	11,251
31	11,209	9,975
31年1月	1,140	1,090
2	754	644
3	910	993
4	1,208	1,230
5	831	709
6	826	701
7	833	727
8	857	712
9	850	695
10	961	713
11	1,147	892
12	892	869

第 3 編

産 業

1	鉱	業	25
2	工	業	26
3	電	力	30
4	ガ	ス	31
5	水	道	32
6	農	業	33
7	畜	産	34

第 3 編 産 業

1 鋳 業

第 1 表 三 池 炭 炭 質 (三池鋳業所)

区 分	水 分%	灰 分%	揮発分%	固定炭素%	硫 黄%	性 状	発熱量カロリー
本層炭	0.61	7.68	42.45	49.25	2.50	強粘結 強粘結 中粘結	8,008
上層炭	0.85	12.06	42.85	44.24	2.50		7,522
盤下層炭	1.22	27.36	36.06	35.36	3.00		6,301

第 2 表 三 池 鋳 業 所 月 別 従 業 員 (三池鋳業所)

区 分	総 数	坑 内 夫	坑 外 夫	従 業 員		職 員
				男	女	
昭和30年 4月	13,708	9,504	4,204	13,000	708	1,497
5	13,690	9,503	4,187	12,988	702	1,494
6	13,678	9,501	4,177	12,974	704	1,507
7	13,641	9,469	4,172	12,937	704	1,514
8	13,650	9,474	4,176	12,935	715	1,514
9	13,633	9,467	4,166	12,921	712	1,513
10	13,618	9,485	4,133	12,906	712	1,510
11	13,604	9,482	4,122	12,893	711	1,507
12	13,610	9,446	4,164	12,888	722	1,505
31年 1	13,599	9,446	4,153	12,883	716	1,494
2	13,592	9,458	4,134	12,875	717	1,495
3	13,581	9,448	4,133	12,865	716	1,496

第 3 表 昭 和 25 年 ~ 30 年 度 出 炭 高 (三池鋳業所)

区 分	操業日数	出 炭 高	1 月 当	従 業 員		
				総 数	男	女
昭和25年	307	2,118,600 吨	176,550 吨	21,874	20,373	1,501
26	308	2,098,500	174,875	17,471	16,592	1,879
27	309	2,001,100	166,758	17,198	16,324	874
28	307	1,644,400	137,033	13,681	12,989	692
29	306	2,059,800	171,600	13,645	12,945	700
30	309	1,906,100	158,842	13,634	12,923	711

(注) 従業員数は年間平均。

第 4 表 三 池 炭 鋳 月 別 出 炭 量 (三池鋳業所)

区 分	総 数	宮 浦 坑	四 山 坑	三 川 坑
総 数	1,906,100 吨	565,600 吨	414,000 吨	926,500 吨
昭和30年 4月	147,400	47,600	34,000	65,800
5	159,900	53,200	36,900	69,800
6	168,700	51,500	35,500	81,700
7	169,700	47,900	33,200	88,600
8	167,200	48,000	31,400	87,800
9	173,600	51,500	35,400	86,700
10	167,700	50,900	37,600	79,200
11	183,100	52,400	47,700	83,000
12	178,500	55,600	40,200	82,700
31年 1	173,200	47,600	37,300	88,300
2	188,900	52,300	38,500	98,100
3	28,200	7,100	6,300	14,800

(注) 3月の減産はストライキのため

第5表

三池炭需給高調

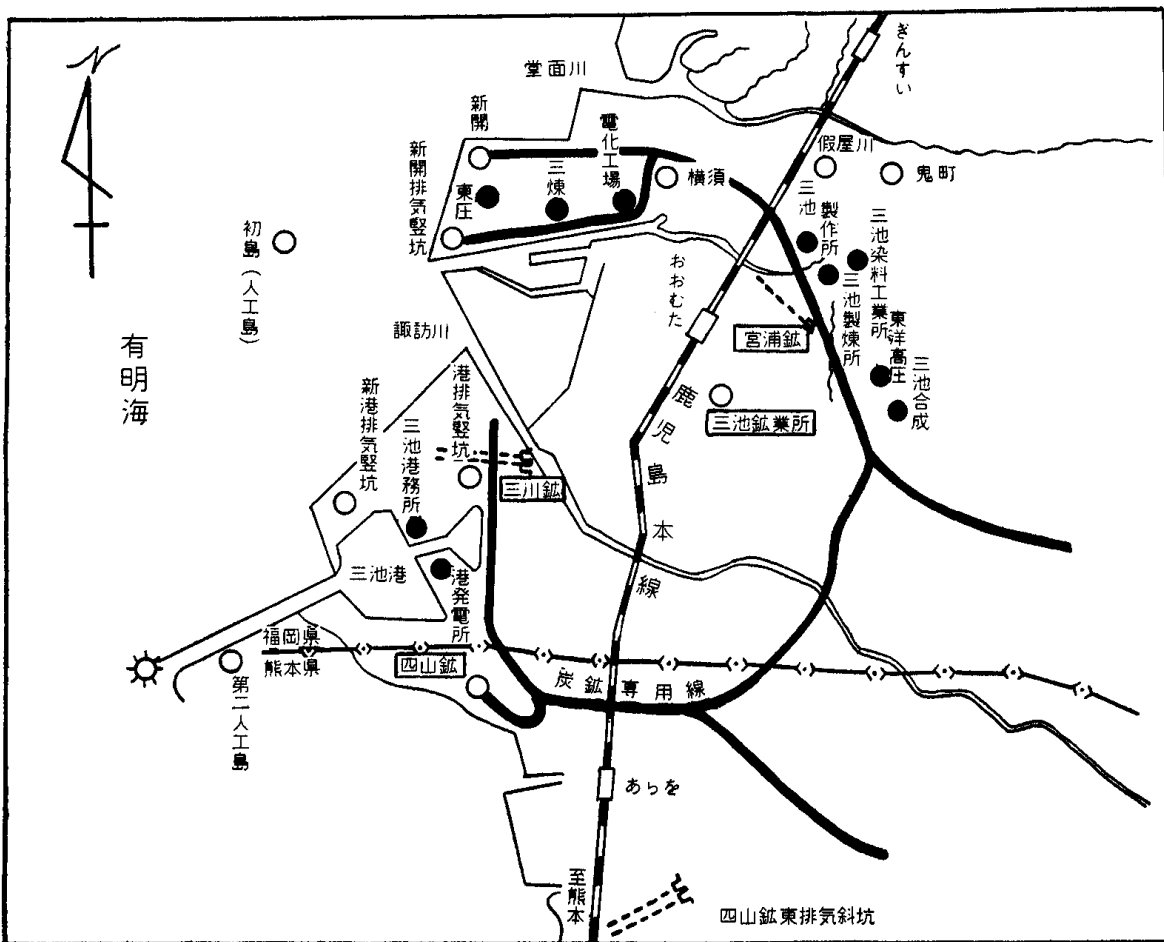
昭和30年4月～昭和31年3月

昭和30年3月末 貯炭高 244,797吨
 昭和30年度 出炭高 1,906,100吨

区 分	数 量	割 合	注
総	2,122,964	100.0	輸出移出等一切を含む
山市	53,430	2.5	
市内	980,633	46.2	
市外	19,553	0.9	
元産業者出荷	1,069,348	50.4	
消出荷			
業者出荷			
費用高			
出荷高			
高			

参考

三池炭鉱一円地図



2 工 業

工業調査の一般的説明

(イ) 日時 毎年12月31日現在

(ロ) 場所 市全域

(ハ) 範囲 日本標準産業分類の製造業を主とする事業所。

製造業とは、(第1)の条件として物理的又は化学的の加工を加えて新製品を作ること(第2)の条件としてこの新製品を卸売して産業的使用者に販売するか、同一企業に属する他の事業所に引渡すことを云う。

修理業は船舶の修理に限って調査する。

第6表 経営組織別工場数 (30.12.末工業調査) (市総務部庶務課)

経営組織別	総数	株式会社	合資会社	合名会社	有限会社	組合	個人	その他
工場数	333	49	8	10	17	2	246	1

第7表 工業中分類別工場および年間出荷額累年比較

各年12月末工業調査

(市総務部 庶務課)

区分	昭和27年			28			29		
	工場数	出荷額 千円	比率	工場数	出荷額 千円	比率	工場数	出荷額 千円	比率
総数	333	18,287,674	100.0	330	22,057,897	100.0	338	21,468,696	100.0
食料品工業	181	494,219	2.7	184	698,919	3.2	181	775,696	3.6
紡織	14	121,475	0.7	11	160,419	0.7	12	26,453	0.1
衣服身廻品	8	11,592	0.1	7	28,924	0.1	7	17,780	0.08
製材及び木製品	24	92,727	0.5	28	138,497	0.6	30	145,309	0.7
家具及び建具	20	39,259	0.2	13	27,748	0.1	17	40,815	0.2
紙及び紙製品製造業	4	47,494	0.3	4	54,919	0.3	6	50,951	0.2
印刷製本業	19	51,280	0.3	19	66,394	0.3	24	61,107	0.3
化学工業	20	13,564,291	74.1	19	16,858,390	76.4	17	16,537,009	77.0
石油及び石炭	2	x	x	3	2,608,429	11.8	2	x	—
ガラス及び土石	12	33,133	0.2	13	83,359	0.4	11	59,290	0.3
金属品	9	86,080	0.4	8	40,060	0.2	11	189,790	0.9
機械	10	1,303,361	7.1	11	1,139,743	5.2	10	1,008,280	4.7
電気機械製品	1	x	x	—	—	—	1	x	—
輸送用機械器具製造業	4	24,595	0.1	2	x	—	2	x	—
第一次金属製品工業	2	x	x	4	146,359	0.6	4	18,020	0.08
その他の工業	2	x	x	3	2,709	0.1	3	x	—
修理	—	—	—	—	—	—	—	—	—

第8表 工業中分類別工場数・従業員数および出荷額

昭和29年12月末工業調査

(市総務部庶務課)

区分	総数					3人以下の工場				
	工場数	計	男	女	出荷額 千円	工場数	計	男	女	出荷額 千円
総数	338	14,977	13,160	1,817	21,468,696	153	369	255	114	134,534
食料品工業	181	1,054	666	388	775,696	105	253	156	97	87,298
皮革製品	1	x	x	x	x	x	x	x	x	x
紡織	12	65	45	20	26,453	3	8	8	0	4,396
衣服身廻品	7	60	12	48	17,780	—	—	—	—	—
木材木製品	30	209	178	31	145,309	10	22	19	3	13,631
家具建具	17	117	109	8	40,815	7	20	20	0	7,600
紙及び類似品	6	88	28	60	50,951	2	x	x	x	x
印刷出版類似	24	270	178	92	61,107	8	15	11	4	5,165
化学	17	9,734	8,940	794	16,537,009	6	15	9	6	5,942
石油及び石炭	2	x	x	x	x	—	—	—	—	—
ゴム製品	—	—	—	—	—	—	—	—	—	—
ガラス及び土石製品	11	179	118	61	59,290	x	x	x	x	x
第一次金属	4	60	52	8	18,020	—	—	—	—	—
金属	11	246	231	15	189,790	4	12	12	0	3,975
機械	10	1,793	1,727	66	1,008,280	x	x	x	x	x
電気機械製品	1	x	x	x	x	—	—	—	x	—
輸送用設備	2	x	x	x	x	2	x	x	x	x
特殊機械	—	—	—	—	—	—	—	—	—	—
その他	2	x	x	x	x	2	x	x	x	x

第8表

(続 き)

(市総務部庶務課)

区 分	4人～29人の工場					30人～99人の工場					100人以上の工場				
	工場数	計	男	女	出荷額	工場数	計	男	女	出荷額	工場数	計	男	女	出荷額
総 数	159	1,658	1,152	506	984,963	17	847	508	339	669,300	9	12,093	11,236	857	19,677,806
					千円					千円					千円
食 料 品 工 業	72	657	433	224	573,353	4	144	77	67	115,045	—	—	—	—	—
皮 革 製 品	—	—	—	—	—	—	—	—	—	—	—	—	—	—	—
紡 織	8	57	37	20	22,058	1	x	x	x	x	—	—	—	—	—
衣 服 身 廻 品	6	60	12	48	17,780	1	x	x	x	x	—	—	—	—	—
木 材 木 製 品	19	187	159	28	131,678	1	x	x	x	x	—	—	—	—	—
家 具 建 具	10	97	89	8	33,215	—	—	—	—	—	—	—	—	—	—
紙 及 び 類 似 品	3	37	16	21	8,018	1	x	x	x	x	—	—	—	—	—
印 刷 出 版 類 似	13	153	96	57	39,979	3	102	71	31	15,963	—	—	—	—	—
化 学	3	42	20	22	30,465	1	x	x	x	x	7	9,636	8,902	734	16,422,595
石 油 及 び 石 炭	—	—	—	—	—	1	x	x	x	x	1	x	x	x	x
ゴ ム 製 品	—	—	—	—	—	—	—	—	—	—	—	—	—	—	—
ガ ラ ス 及 び 土 石	9	147	97	50	50,550	1	x	x	x	x	—	—	—	—	—
第 一 次 金 属	4	60	52	8	18,020	—	—	—	—	—	—	—	—	—	—
金 属	5	69	63	6	28,401	2	x	x	x	x	—	—	—	—	—
機 械	6	92	78	14	31,446	1	x	x	x	x	1	x	x	x	x
電 気 機 械 製 品	1	x	x	x	x	—	—	—	—	—	—	—	—	—	—
輸 送 用 機 械 器 具	—	—	—	—	—	—	—	—	—	—	—	—	—	—	—
特 殊 機 械	—	—	—	—	—	—	—	—	—	—	—	—	—	—	—
そ の 他	—	—	—	—	—	—	—	—	—	—	—	—	—	—	—

第9表

主要工場生産数量および金額 (歴年)

(市総務部庶務課)

区 分	25 年	26	27	28	29	30	会 社 工 場 名
蒸溜亜鉛 (水 平)	10,070吨 1,127,840千円	11,988 2,973,024	14,147 ...	16,992 ...	16,982 ...	16,328 ...	三井金属鉱業株式会社 三池製煉所
蒸溜亜鉛 (堅 型)	5,426 —	6,252 ...	
電気亜鉛	6,571吨 768,807千円	6,803 1,700,750	7,239 ...	7,317 ...	7,049 ...	6,721 ...	
亜鉛板	3,312吨 414,000千円	3,793 1,137,900	3,763 ...	4,390 ...	3,258 ...	4,214 ...	
98% 硫 酸	22,637吨 149,404千円	29,063 279,005	32,388 ...	28,694 ...	30,858 ...	29,787 ...	
耐火煉瓦	3,404吨 57,267千円	4,246 ...	4,210 ...	3,994 ...	3,620 ...	3,923 ...	
カドミウム	—	—	—	29 ...	30 ...	29 ...	
電気銅	—	83 ...	— ...	
亜鉛末	2,866 ...	2,735 ...	3,160 ...	
亜鉛華	1,265 ...	1,007 ...	597 ...	

第9表(続き)

(市総務部 庶務課)

区 分	25 年	26	27	28	29	30	会 社 工 場 名
コークス	102,242 ^{kg} 437,085 ^{千円}	160,386 1,387,344	155,371 1,415,419	191,710 1,587,878	184,210 1,420,596	173,152 1,239,102	三池合成工業株式会社 三池工場
副 生 硫 安	… …	… …	… …	1,972 38,467	2,341 46,041	2,349 43,536	
分解ガス	… 66,675 ^{千立方米} 486,731	80,670 621,165	89,401 845,110	… …	118,423 871,262	118,011 848,132	
コ ー ル タ ー ル	10,582 ^{kg} 75,397 ^{千円}	16,939 169,390	15,920 214,222	16,153 221,682	18,160 252,943	17,963 229,253	
メンソール その他	… 227,876	… 416,824	8,393 356,275	1,269,408 …	3,211 429,217	3,089 561,469	
石 灰	30,822 ^{kg} 653,501,035 ^{千円}	42,994 884,216,047	45,097 1,288,468	… …	41,381 857,443	56,904 1,239,892	電気化学工業株式会社 大牟田工場
カーバイ ド	510 10,165,999	3,022 1,593,545	3,779 132,520	… …	8,480 213,497	9,521 270,351	
セメント	… …	… …	… …	25,933 193,609	25,250 190,041	26,282 198,565	
カーボン ブラク	… 236,657,784	… 235,534,442	… 332,837	… 346,301	… 318,147	973 160,510	
炭 製 品	… ^{千円} … ^{kg}	… …	119,235 1,107,916	97,929 962,837	90,634 818,628	… 770,565	三井化学工業株式会社 三池染料工業所
合成染料	3,136 993,294	3,673 1,157,021	6,092 2,459,639	5,909 2,344,867	4,603 1,795,315	… 2,559,415	
中間物	11,242 1,379,058	19,127 2,091,120	5,612 997,671	12,139 2,023,093	19,622 2,454,344	… 3,237,387	
医薬品	167 339,510	172 173,837	2,056 560,308	1,735 721,699	977 419,354	… 603,478	
工業薬品	… …	… …	6,839 216,077	12,010 177,432	4,732 187,596	… 287,619	
農 薬 品	2,627 156,503	4,389 351,423	2,381 234,199	1,646 172,016	1,729 264,815	… 269,289	
硫 安	171,611 ^{kg} 3,432,220 ^{千円}	158,925 3,575,812	202,406 3,604,993	233,786 …	249,219 5,004,590	248,440 5,096,406	東洋高圧工業株式会社 大牟田工業所
尿 素	1,313 55,146	12,769 574,605	26,183 775,527	28,636 …	36,458 1,761,158	48,568 2,182,444	
メ ー ル ノ ー ル	4,572 297,180	6,733 437,645	5,734 308,267	7,900 …	9,790 533,294	5,701 292,172	
ポンプ 送風機	175 ^台 … ^{千円}	185 ^台 …	154 ^台 …	86 ^台 …	104,087 ^{kg} …	73,065 ^{kg} …	
切羽 積込機	53 …	40 …	47 …	20 …	96,712 …	28,667 …	
切炭機	14 …	31 …	15 …	17 …	44,801 511,663	— —	
捲揚機	65 …	39 …	2 …	9 …	249,176 …	511,663 …	

第9表 (続き)

区 分	25 年	26	27	28	29	30	会 社 工 場 名
鉄 柱 及カツベ	7,125本 …	19,553本 —	6,386本 —	8,092本 —	651,009kg —	775,933kg …	三井鉱山株式会社 三池製作所
炭 車	—	—	—	—	223,092 …	231,093 …	
坑内電気 機械関係	—	—	—	—	… 10,094	—	
ローラー チェーン リンクチェーン	—	—	—	—	35,795 …	50,443	
コンベヤー	—	—	—	—	388,840 —	607,980 …	
起重機	—	—	—	—	—	17,789 …	
その他	—	—	—	—	—	115,310 …	

3 電 力

第10表

昭和25年～30年度九電港発電所電力発電量

(九州電力株式会社)

区 分	総 数	港 第 一	港 第 二
昭和25年	655,349 千KWH	395,048 千KWH	260,301 千KWH
26	853,337	429,685	423,652
27	963,910	425,941	537,969
28	1,071,385	522,862	548,523
29	727,081	296,843	430,237
30	700,982	264,287	436,694

注 30年は歴年による

第11表

昭和30年度月別九電港発電所発電量

(九州電力株式会社)

(単位千KWH)

区 分	総 数	操業		港 第 二	
		日数	電 力 量 K W H	日数	電 力 量 K W H
総 数	700,982,300		264,287,500		436,694,800
昭和30年 1月	101,059,000	30	43,282,500	31	57,776,500
2	69,641,100	19	18,764,400	28	50,876,700
3	28,887,700	6	613,000	30	28,274,700
4	25,192,400	25	5,796,800	27	20,395,600
5	26,847,500	28	8,143,000	25	18,704,500
6	23,724,100	19	4,224,100	27	19,500,000
7	16,892,800	16	1,780,100	30	15,112,700
8	61,636,400	30	30,715,100	30	30,921,300
9	63,944,600	27	31,824,900	29	32,119,700
10	43,044,600	26	13,040,400	30	30,004,200
11	117,711,900	30	51,065,700	30	66,646,200
12	121,400,200	31	55,037,500	31	66,362,700

4 ガ ス

第12表

ガ ス

(大牟田瓦斯株式会社)

区 分	ガ ス 管 延 長			孔 口 数		需 要 戸 数
	本 枝 管	供 給 管	屋 内 管	燈 用	熱 用	
昭 和 25 年	m 11,968	m 14,080	m 4,320	ヶ —	ヶ 970	戸 539
26	13,422	22,289	8,096	—	1,820	1,012
27	14,437	25,779	8,636	8	2,226	1,241
28	24,443	21,600	6,398	10	2,922	1,332
29	27,431	22,822	7,314	—	2,750	1,316
30	26,344	23,332	7,620	—	3,054	1,454

第13表

ガ ス 供 給 戸 数 お よ び 孔 口 数

(大牟田瓦斯株式会社)

区 分	総 数	家 庭 用	商 工 業 用	医 療 用	孔 口 数
昭 和 25 年 末	戸 539	戸 471	戸 63	戸 5	ヶ 970
26	988	871	107	10	1,280
27	1,168	1,006	151	11	2,234
28	1,279	1,148	120	11	...
29	1,316	1,179	120	17	2,750
30 年 1 月	1,320	1,206	99	15	2,772
2	1,324	1,228	85	11	2,780
3	1,342	1,255	77	10	2,818
4	1,328	1,250	68	10	2,788
5	1,322	1,233	80	9	2,776
6	1,324	1,241	75	8	2,780
7	1,311	1,249	57	5	2,754
8	1,288	1,211	72	5	2,904
9	1,271	1,205	59	7	2,670
10	1,255	1,196	62	7	2,656
11	1,444	1,385	51	8	3,032
12	1,454	1,394	52	8	3,054

第14表

ガ ス 供 給 量

(大牟田瓦斯株式会社)

区 分	総 数	家 庭 用	商 工 業 用	医 療 用
昭 和 25 年 末	m ³ 27,383	m ³ 18,980	m ³ 8,132	m ³ 271
26	56,829	38,517	17,656	656
27	21,483	16,934	4,209	340
28	76,344	51,007	24,809	528
29	84,529	58,019	23,538	2,972
30 年 1 月	93,932	62,241	28,703	2,988
2	94,747	65,130	26,406	3,211
3	82,732	57,077	23,178	2,477
4	85,600	61,167	22,067	2,366
5	82,595	54,900	25,557	2,138
6	67,835	47,211	18,557	2,067
7	52,472	36,733	13,967	1,772
8	51,652	36,459	13,701	1,492
9	47,984	33,709	13,053	1,222
10	55,921	41,030	13,604	1,287
11	53,394	40,748	11,722	924
12	42,440	22,142	9,810	488

5 水 道

第 15 表

昭和 25 年～30 年度給水栓および戸数類別

(市水道局事務課)

区 分	25 年度	26	27	28	29	30	
給水栓	総 数	11,166	12,045	12,541	13,166	13,370	14,509
	専 用 栓	9,216	10,115	10,628	11,293	11,496	12,656
	共 用 栓	1,950	1,930	1,913	1,873	1,874	1,853
給水戸数	総 数	21,262	21,355	21,791	22,011	22,104	23,167
	専 用 栓 使用	10,575	11,035	11,635	12,169	12,414	13,447
	共 用 栓 使用	10,687	10,320	10,156	9,842	9,690	9,720
給水類別	総 数	21,262	21,355	21,791	22,011	22,104	23,167
	家 事 用	20,540	20,229	20,213	20,314	20,297	21,122
	官公衛その他	—	142	151	125	128	118
	営 業 用	671	750	1,117	1,336	1,467	1,686
	湯 屋 用	46	46	46	49	52	53
	工 場 用	—	179	202	185	158	185
	船 舶 用	2	2	2	2	2	2
特 別 用	3	7	6	—	—	1	

第 16 表

昭和 25 年～30 年度給水料金

収入済会計年度による

(市水道局事務課)

区 分	25 年度	26	27	28	29	30
総 数	31,346,499	33,633,325	34,079,603	77,565,869	87,292,294	95,856,801
専 用 栓	19,162,685	21,112,847	40,153,951	51,100,828	59,964,188	66,572,494
共 用 栓	12,183,814	12,525,478	23,925,652	26,466,041	27,328,106	29,284,307
そ の 他	—	—	—	—	—	—

第 17 表

昭和 25 年～30 年度水道用地その他

(市水道局工事課)

区 分	25 年度	26	27	28	29	30	
水道用地 (坪)	39,826	40,720	40,720	43,118	12,378	13,379	
鉄長管延	送水管	13,257	17,446	18,027	18,027	20,679	
	配水管	162,487	163,509	115,985	116,811	120,046	
	計	175,744	180,955	134,012	134,838	140,725	139,512
水圧 (kg)	送水	6.6	6.9	6.5	6.5	8.5	
	配水	3.0	3.2	3.5	3.5	4.0	
水 量 (m ³)	一 年 間	6,234,726	8,286,924	8,724,414	7,781,122	7,595,218	7,705,941
	濾過水量	3,874,969	4,416,156	4,656,868	5,169,937	5,402,716	5,524,452
	給水総量	37.8	46.7	46.7	33.4	28.1	28.3
量 (m ³)	一 日 量	19,769	30,960	30,511	27,668	27,443	27,012
	送水最高	12,947	13,343	17,031	15,839	14,587	13,726
	配水最低	17,081	22,642	23,902	21,318	20,809	21,054

注 27 年度配水管には代用管を含まない。

6 農 業

第18表

経営規模別専業兼業別農家戸数

昭和28年8月1日

(市経済部農林課)

区 分	(比率)	(比率)	兼 業 農 家 数			1950年世界 センサス	1947年臨時 センサス
	農家数	専業農家数	総 数	兼業を主と する農家	農業を従と する農家		
総 数	(100.0) 3,736	(32.1) 1,199	2,537	(13.5) 504	(54.4) 2,033	4,527	3,842
3反未満	(41.4) 1,549	(18.8) 292	1,257	(4.5) 69	(76.7) 1,188	1,986	1,625
3反～5反	(24.7) 922	(30.7) 283	639	(10.2) 94	(59.1) 545	982	907
5反～10反	(28.6) 1,086	(46.5) 497	571	(25.8) 275	(27.7) 296	1,243	1,076
10反～15反	(5.0) 186	(64.0) 119	67	(33.8) 63	(2.2) 4	281	223
15反以上	(0.3) 11	(72.7) 8	3	(27.3) 3	(-) 0	26	11
1950年世界 センサス	4,527	1,073	3,454	1,025	2,429		
1947年臨時 センサス	3,842	1,225	2,617	1,291	1,317		

注 () 内の数字比率

第19表

経営規模別地区別農家数

昭和28年8月1日

(市経済部農林課)

区 分	3反未満	3反～5反	5反～1町	1町～1町5反	1町5反以上	総 数	1950世界 センサス	1947臨時 センサス
総 数	1,549 (41.5)	922 (24.7)	1,068 (28.6)	186 (4.9)	11 (0.3)	3,736	4,527	3,842
銀 水	243 (38.1)	151 (23.7)	206 (32.3)	37 (5.7)	—	637	640	632
手 鎌	314 (47.5)	181 (27.4)	154 (23.3)	11 (1.7)	1 (0.1)	661	725	731
倉 永	133 (28.8)	98 (21.2)	186 (40.2)	42 (9.1)	3 (0.7)	462	514	418
上 内	128 (25.0)	142 (27.7)	195 (38.0)	45 (8.8)	3 (0.5)	513	541	512
三 池	127 (32.9)	117 (30.3)	118 (30.6)	24 (6.2)	—	386	580	361
玉 川	181 (43.3)	94 (22.5)	121 (28.9)	20 (4.8)	2 (0.5)	418	546	415
駛 馬	165 (56.7)	75 (25.8)	47 (16.1)	3 (1.0)	1 (0.4)	291	363	323
大 牟 田	258 (70.1)	64 (17.4)	41 (11.1)	4 (1.1)	1 (0.3)	368	618	450
1950年世界 センサス	1,994 (44.1)	982 (21.7)	1,243 (27.5)	281 (6.2)	27 (0.5)	4,527	—	—
1947年臨時 センサス	1,625 (42.3)	907 (23.6)	1,076 (28.0)	223 (5.8)	11 (0.3)	3,842	—	—

注 () の数字は比率

第20表 昭和30年度米収穫高

第21表 昭和29年度麦収穫高

作付面積	取 穫 高	反 当 取 量
町	石	石
1,097	26,624	2,427

区 分	小 麦	裸 麦
作付面積	町	町
取 穫	石	石
	695	508
	11,370	9,195

(34)

第22表

昭和25年～30年度主要農産物

(市経済部農林課)

区 分	25 年	26	27	28	29	30	
米	別高量	1,062	1,079	1,078	1,066町
	反取	24,772	21,205	21,107	21,934.0石
	付取	2.33	1.96	1.96	205.6石
麦	別高量	1,082	899	891	960町
	反取	16,069	14,249	4,866	15,400石
	付取	1.50	1.44	1.53	1.59石
馬鈴薯	別高量	90	120町
	反取	270,000
	付取	300
甘藷	別高量	109	104町
	反取	490,500
	付取	450
その他	

第23表

昭和25年～30年度供米実績

(市経済部農林課)

区 分	割 当	供 出	比 率
昭和25年	5,521石	5,545石	100.4
26
27	3,754	4,710	125.4
28	3,300	3,980	...
29	3,486	4,074	116.9
30	(要請) 4,146	4,592	110.8

第24表

農業共同組合調 (31. 3. 末)

(市経済部農林課)

区 分	総 数	旧市内	銀 水	三 池	駛 馬	玉 川	唐 岬	上 内
組 合 数	7	1	1	1	1	1	1	1
組 合 戸 数	3,303	325	1,053	395	282	368	362	518

7 畜 産

第25表

経営規模別家畜の養育数

昭和28年8月1日

(市経済部農林課)

区 分	農家戸数	馬	役 牛	乳 牛	鶏	豚	緬 羊	山 羊
総 数	3,736	440	831	16	15,739	31	53	100
3反～未滿	1,549	19	40	...	4,376	23	3	24
3反～5反	922	38	201	1	4,792	5	1	20
5反～10反	1,068	260	522	7	5,118	2	4	47
10反～15反	186	114	65	6	1,195	1	27	7
15反以上	11	9	3	2	258	...	18	2
1950年センサス	12,899	218
1947年センサス	...	478	744	9

第26表

昭和25年～30年屠畜状況

(市衛生部庶務課)

区 分	25 年	26	27	28	29	30
総 数	1,896	1,109	1,566	1,887	1,928	3,358
牛	979	547	613	527	633	1,409
馬	29	104	63	159	207	104
小 犢	...	1	2	8	22	215
豚	888	457	888	1,193	1,066	1,630

第27表

昭和30年主要農産物入荷状況

イ. 総入荷量

A そ さい (単位貫)

(鏡後・大牟田青果分)

区 分	1 月	2	3	4	5	6
総 数	262,174 160,172	242,242 151,036	278,070 181,406	325,592 197,466	277,468 178,341	421,230 297,494
だいこん	55,677 39,014	38,500 25,740	26,598 18,335	23,616 18,849	15,507 9,093	22,268 17,414
かぶ	1,605 1,236	559 396	66 ---	---	---	4,119 ---
にんじん	16,278 11,863	14,169 9,693	11,552 7,057	6,419 3,503	7,171 4,384	---
ごぼう	9,547 2,491	9,754 5,009	11,213 4,595	4,335 2,557	4,149 2,373	25,874 21,051
さいとも	14,238 10,386	13,056 7,953	8,307 5,114	4,923 2,319	1,672 1,158	---
結球白菜	64,157 39,217	42,234 33,312	231 ---	359 158	724 305	5 ---
その他菜類	20,293 12,027	17,892 7,218	56,221 36,740	95,858 50,100	10,204 6,950	1,830 1,534
かんらん	12,032 7,667	14,874 9,517	19,570 11,072	39,734 31,053	41,946 27,847	40,812 23,745
ほうれん草	6,775 3,495	9,725 6,096	22,707 16,232	14,345 8,788	464 125	---
ねぎ	11,239 5,542	15,756 10,668	13,495 9,137	3,253 263	2,899 153	1,014 645
たまねぎ	2,650 1,500	1,360 1,150	1,867 780	1,915 486	30,687 19,673	23,326 14,413
なす	---	---	---	---	660 234	19,950 12,331
とまと	---	10	110	197	5,894	31,700
ぎゅうり	9 3	160 43	199 137	1,377 1,042	31,817 24,751	69,718 73,243
かぼちや	---	---	---	---	5,894 3,843	58,380 41,312
いんげん豆	30 14	184 48	774 627	251 ---	4,653 2,804	20,158 14,023
えんどう	---	5	535	3,543	11,429	887
そらまめ	---	---	---	1,686 1,670	6,716 3,736	184 ---
れんこん	5,191 3,742	4,177 2,889	5,268 3,609	3,941 2,431	2,463 1,571	8 ---
たけのこ	---	---	4,293 3,060	57,018 38,206	8,551 5,027	1,639 485
ふき	---	---	761	2,417	1,027	165
もやし	4,728 3,030	7,864 4,075	6,905 3,625	7,832 3,645	6,967 2,515	8,890 5,365
さつまいも	17,809 7,166	9,736 5,228	16,481 12,882	5,991 2,181	2,910 1,552	2,215 1,840
ばれいしょ	10,098 6,132	36,109 17,822	54,773 36,229	39,290 21,967	65,534 43,559	45,917 33,703
その他のそ菜	---	6,118 4,179	16,141 11,599	7,292 5,075	7,523 5,234	13,567 6,584
菜そ燥乾	---	---	3	---	---	---
松たけ	---	---	---	---	---	---
耐瓜	3,221	---	---	---	---	---
すいか	---	---	---	---	7	---

第27表

昭和30年主要農産物入荷状況(続)

イ. 総入荷量

A そ ざ い (単位貫)

(筑後・大牟田青果分)

区 分	7 月	8 月	9 月	10 月	11 月	12 月
総 数	438,416 266,728	304,216 181,789	282,186 178,335	331,148 217,145	365,343 254,486	381,378 251,197
だ い こ ん	12,319 9,055	6,043 4,796	12,466 8,746	64,007 53,217	67,226 47,200	60,848 40,576
か ぶ	—	—	13	644	5,070	15,569
に ん じ ん	8,714 4,976	6,442 4,955	5,151 4,408	9,032 6,495	12,199 9,243	29,177 24,207
ご ぼ う	16,973 11,582	28,447 20,781	18,891 10,032	11,041 5,292	16,265 5,488	20,223 9,508
さ と い も	— 507	5,628 4,281	17,200 12,522	20,567 12,639	19,326 11,977	20,299 13,568
結 球 白 菜	1 —	—	180	40,475	109,668	89,639
そ の 他 菜 類	9,822 8,321	22,259 20,019	43,946 34,496	28,388 8,887	17,686 11,742	29,043 21,055
か ん ら ん	17,268 10,845	13,596 10,285	10,918 6,350	11,198 9,060	8,987 5,307	13,338 10,070
ほう れ ん 草	—	—	—	3,182	12,735	9,277
ね ぎ	1,980 1,037	2,630 1,594	4,457 3,162	3,719 1,568	9,134 6,486	22,001 16,571
た ま ね ぎ	33,497 25,873	24,481 9,949	31,809 12,674	17,531 9,228	7,192 3,265	5,180 2,540
な す	52,968 32,008	39,976 22,415	17,072 11,422	4,540 381	53	—
と ま と	55,906 24,016	12,296 4,585	1,539 1,013	923 443	350 278	209 177
き ゆ う り	54,833 33,765	33,843 16,854	8,836 4,904	3,003 1,109	237 139	—
か ほ ち や	42,070 30,337	8,257 4,161	3,939 1,911	46	18	8
い ん げ ん 豆	6,466 2,313	2,384	4,470 3,594	9,000 5,805	4,406 2,767	6
え ん ど う	—	—	—	—	—	252
み ら ま め	—	—	—	—	—	—
れ ん こ ん	— 325	3,729 3,098	18,532 15,323	12,342 8,111	7,891 6,312	15,238 9,913
た け の こ	5	—	—	—	—	—
ふ き	4	—	—	—	—	—
も や し	7,040 4,045	6,565 4,890	5,343 3,890	9,607 5,855	8,704 4,595	8,911 4,858
さ つ ま い も	7,435 13,755	32,294 20,599	35,593 23,256	37,602 20,481	21,893 16,266	19,336 14,707
ば れ い し よ	38,011 25,530	30,663 18,767	30,160 16,426	19,955 14,640	21,689 17,646	14,128 11,635
そ の 他 の そ 菜	60,952 34,708	24,678 9,760	11,504 3,904	23,305 14,514	14,593 9,859	8,696 6,859
乾 燥 そ 菜	—	—	—	—	—	—
松 た け	—	—	6	993	21	—
甜 瓜	—	—	—	—	—	—
す い か	—	—	—	—	—	—

第28表

主要農産物入荷状況

イ. 総入荷量

B 果 実

(単位 貫)

(鏡後、大牟田青果分)

区 分	1 月	2	3	4	5	6
総 数	60,744 41,270	54,697 37,510	65,330 44,050	84,616 59,640	73,241 51,505	45,941 31,922
りんご	15,186 9,136	12,991 8,107	13,521 8,112	15,870 9,885	12,792 10,280	5,060 3,562
温州みかん	43,718 30,621	37,278 26,657	30,262 20,440	6,491 3,539	---	---
なつみかん	4 ---	527 38	4,026 2,619	48,792 35,503	44,025 30,742	19,972 16,448
ネーブル	1 ---	9 ---	31 ---	516 417	449 440	---
きんかん	157 134	53 45	152 131	316 180	263 57	32 ---
だいたい	203 88	175 ---	350 ---	---	---	---
日向みかん	---	---	---	---	---	---
その他のみかん	252 190	1,657 767	12,572 8,559	9,286 7,089	2,841 2,711	---
びわ	---	---	---	---	1,335 1,058	6,971 3,659
甘柿	10 ---	---	---	---	---	---
渋柿	---	---	---	256 ---	---	---
なし	516 496	1,452 1,348	3,811 3,666	---	1,476 675	565 365
ぶどう	---	---	---	---	---	---
桃	---	---	---	---	---	5,823 4,329
すもも	---	---	---	---	---	970 503
栗	---	---	---	---	---	---
さくらんぼ	---	---	---	---	---	---
いちじく	---	---	---	---	---	---
梅	---	---	---	---	5,779 2,617	3,010 341
その他の果実	677 605	---	604 523	754 694	---	---
バナナ	11 ---	---	---	---	---	666 ---
温室ぶどう	---	---	---	---	262 ---	---
乾燥果実	4 ---	7 ---	1 ---	---	---	---
西瓜	---	---	---	---	---	2,372 2,297
イチゴ	---	---	---	287 285	3,276 2,183	49 ---
まくわ瓜	---	---	---	---	1 ---	42 32

第28表

主要農産物入荷状況(続)

イ. 総入荷量

B 果

実 (単位 貫)

(筑後大・牟田青果分)

区 分	7 月	8	9	10	11	12
総 数	203,997 139,658	203,147 148,007	102,408 68,182	133,835 87,283	93,064 66,845	172,267 76,818
りんご	3,260 2,146	5,235 4,801	30,459 18,561	49,046 32,462	18,802 10,752	30,769 15,941
温州みかん	---	---	8,291 5,133	36,210 25,397	44,515 36,013	82,101 53,877
なつみかん	15	---	---	---	---	---
ネーブル	---	---	---	---	---	---
きんかん	---	---	---	---	---	54
だいたい	---	---	---	---	82	3,886 811
日向みかん	---	---	---	---	---	---
その他のみかん	---	---	---	---	---	47,449
びわ	---	---	---	---	---	---
柑 柿	---	2,603 2,553	21,520 16,532	19,606 12,631	13,371 8,145	1,729 1,170
渋 柿	---	---	---	6,302 2,492	9,768 6,719	---
な し	1,087 867	26,190 19,791	31,190 20,633	16,676 9,438	7,202 1,750	---
ぶ どう	1,258 728	14,466 10,844	5,357 4,145	32	---	---
桃	5,290 4,147	1,135 1,075	---	---	---	---
す も も	575 107	---	---	---	---	---
栗	---	243 223	3,399 2,803	4,496 3,546	763	---
さくらんぼ	---	---	---	---	---	---
いちじく	---	5	4	---	---	---
梅	4	---	---	---	---	---
その他の果実	---	7,269 7,024	534 307	1,433 1,293	3,512 3,384	1,187 1,168
バナナ	76	5	17	10	49	34
温室ぶどう	---	35	68	24	---	---
乾燥果実	---	---	---	---	---	4,526 3,319
西 瓜	150,127 88,916	135,901 99,438	1,476	---	---	---
イチゴ	---	---	---	---	---	---
まくわ瓜	44,041 39,483	10,061 2,223	93	---	---	---

第29表 主要農産物入荷状況(続)

ロ. 市外からの入荷量 そ さ い (単位貫) (筑後・大牟田青果分)

区 分	7 月	8	9	10	11	12
総 数	228,276 181,549	164,424 123,310	184,505 127,489	203,265 154,001	203,246 169,452	211,009 171,933
だ い こ ん	6,898 6,204	3,759 3,179	9,139 6,930	40,299 34,761	29,773 26,465	25,973 22,113
か ぶ	— —	— —	— —	178 167	1,246 1,021	8,107 7,576
に ん じ ん	3,960 3,459	3,723 3,573	2,735 2,534	4,109 3,672	7,413 6,851	21,223 20,041
ご ぼ う	8,594 6,993	17,290 13,245	13,409 6,916	8,784 4,488	14,969 4,262	21,923 12,675
さ と い も	— 420	4,201 2,916	13,182 9,676	13,807 8,612	14,637 8,862	13,086 7,866
結 球 白 菜	— —	— —	180 135	35,505 33,994	— 65,259	39,181 33,784
その他の菜類	5,854 5,690	16,710 16,661	27,728 27,656	4,524 3,452	8,469 8,029	16,310 15,693
か ん ら ん	9,075 8,129	— 9,195	7,567 4,885	9,259 8,653	4,582 3,942	9,814 8,286
ほうれん草	— —	— —	— 161	2,069 1,876	6,917 6,628	3,373 2,779
ね ぎ	— 302	— 560	1,846 1,799	820 675	— 3,814	11,250 10,598
た ま ね ぎ	31,936 23,338	16,393 8,823	28,634 12,150	14,723 9,228	6,865 3,265	4,940 2,540
な す	28,013 25,252	28,346 17,150	8,402 6,966	1,889 145	— —	— —
と ま と	35,704 21,239	7,613 3,823	898 781	375 238	— 93	74 42
き ゆ う り	16,875 12,645	11,236 6,803	3,238 2,336	1,289 511	58 35	— —
か ぼ ち や	31,155 27,972	1,611 1,229	2,468 1,363	— —	— —	— —
い ん げ ん 豆	1,246 743	635 —	— 3,126	4,904 3,720	1,890 1,515	6 —
え ん ど う	— —	— —	— —	— —	— —	— —
そ ら ま め	— —	— —	— —	— —	— —	— —
れ ん こ ん	— 170	2,217 1,586	8,841 6,775	4,391 1,898	3,144 2,367	6,797 3,655
た け の こ	— —	— —	— —	— —	— —	— —
ふ き	— —	— —	— —	— —	— —	— —
も や し	— —	— —	— —	— —	305 —	158 —
さ つ ま い も	12,470 6,570	28,198 18,039	30,160 18,389	29,252 16,196	15,432 11,913	13,537 10,740
ば れ い し よ	13,958 12,277	10,774 10,651	18,637 12,568	14,071 13,051	10,071 9,321	9,726 9,051
その他そ菜	21,646 20,141	7,953 5,867	4,148 2,337	12,019 7,671	8,288 5,789	5,501 4,494
乾 燥 そ 菜	— —	— —	— —	— —	— —	— —
松 た け	— —	— —	6 6	993 993	21 21	— —

第30表

主要農産物入荷状況

ロ. 市外からの入荷量

果 実 (単位貫)

(筑後, 大牟田青果分)

区 分	1 月	2	3	4	5	6
総 数	40,901 33,994	39,263 33,451	44,772 36,808	69,018 55,507	64,904 48,774	35,280 26,435
りんご	15,186 9,136	12,991 8,107	13,521 8,112	15,870 9,885	12,792 10,280	5,080 3,562
温州みかん	24,328 23,665	23,102 22,792	18,067 17,075	4,109 3,539	— 397	— —
なつみかん	—	408	2,395	40,247	38,788	18,775
ネーブル	—	—	—	269	—	—
きんかん	—	—	—	259	394	—
きんかん	134	45	131	181	147	—
だいたい	98	171	350	—	—	—
日向みかん	—	—	—	—	—	—
その他のみかん	195 190	— 767	6,122 6,102	5,230 5,214	2,544 2,526	— —
びわ	—	—	—	—	1,335	4,361
甘柿	—	—	—	—	1,058	2,111
渋柿	7	—	—	—	—	—
なし	—	—	—	—	—	—
なし	516 496	1,380 1,348	3,811 3,666	2,304 —	1,460 675	565 365
ぶどう	—	—	—	—	—	—
桃	—	—	—	—	—	1,254
すもも	—	—	—	—	—	1,022
栗	—	—	—	—	—	820
さくらんぼ	—	—	—	—	—	353
いちじく	—	—	—	—	—	—
梅	—	—	—	—	3,989	1,060
その他の果実	—	—	—	—	1,658	135
バナナ	426 373	— 392	— 374	566 508	249	— 253
バナナ	11	—	—	—	—	666
温室ぶどう	—	—	—	—	35	—
乾燥果実	—	7	1	—	—	—
西瓜	—	—	—	—	—	2,372
イチゴ	—	—	—	—	—	2,297
まくわ瓜	—	—	—	242	2,773	32
まくわ瓜	—	—	—	—	1,728	—
まくわ瓜	—	—	—	—	1	42
まくわ瓜	—	—	—	—	—	32

第30表 主要農産物入荷状況(続)

ロ. 市外からの入荷量 果 実 (筑後, 大牟田青果分)

区 分	7 月	8	9	10	11	12
総 数	172,753 120,230	133,644 114,321	83,643 62,817	106,755 76,449	64,730 44,468	129,072 58,181
りんご	3,256 2,146	5,235 4,801	30,459 18,561	49,046 32,462	18,802 10,752	30,769 15,941
温州みかん	—	—	4,533 3,597	20,830 19,134	23,966 22,446	40,876 36,525
なつみかん	—	—	—	—	—	—
ネーブル	—	—	—	—	—	—
きんかん	—	—	—	—	—	—
だいたい	—	—	—	—	25	3,203 244
日向みかん	—	—	—	—	—	47,449
その他のみかん	—	—	—	—	—	—
びわ	—	—	—	—	—	—
甘 柿	—	2,442 2,415	18,010 13,976	14,420 10,416	9,333 5,687	1,478 1,017
渋 柿	—	—	—	4,752 1,167	5,818 2,976	—
な し	1,034 867	22,833 18,133	25,789 19,738	12,680 9,163	4,820 1,482	— 532
ぶ どう	736 728	10,868 9,866	5,206 4,102	—	—	—
桃	2,463 2,306	— 719	—	—	—	—
す も も	192	—	—	—	—	—
栗	—	237 223	3,096 2,575	4,350 3,546	741	—
さくらんぼ	—	—	—	—	—	—
いちじく	—	—	1	—	—	—
梅	—	—	—	—	—	—
その他の果実	—	5,085 4,971	291 200	643 537	1,176 1,100	611 603
パ ナ ナ	71	5	17	10	49	34
温室ぶどう	—	—	—	—	—	—
乾燥果実	—	—	—	—	—	4,120 3,319
西 瓜	124,107 75,421	82,854 71,143	1,128	—	—	—
イ チ ゴ	—	—	—	—	—	—
まくわ瓜	38,856 36,724	3,331 2,015	45	—	—	—

第 4 編

經 濟

1	商	業	43
2	物	価	48
3	金	融	49
4	貿	易	53

第 4 編 経 済

1 商 業

1 商業調査の一般的説明 (通商産業省調査)

- (1) 調査期日 昭和31年7月1日
- (2) 調査範囲
卸売および小売業の全般に亘るものである。すなわち一定の場所をもつて、主として卸売及び小売「物品の仕入販売（製造小売を含む）及び代理又は仲立業」を営んでいる商業事業所に限つて調査を実施した。
- (3) 調査対象外の商業事業所
①街路上にある露店，屋台②神社の境内，公園または広場などにある店③行商人，旅商人④駅のホーム内にある売店⑤劇場，映画館，野球場等の中にある売店⑥官公庁，学校，会社，工場，病院等の中にある厚生施設としての売店⑦統轄事務を主とする鉱工業会社の本店及び本社又金融業，証券業，倉庫業及び保管業，不動産業，電気ガス業，水道，衛生業，製造卸売業，サービス業（旅館）洗濯業，写真屋，理髪店美容院等は本調査の対象ではない他の産業に属するものである。
- (4) 調査単位
この調査で商業事業所とは一区画を占めて商品の売買業務に従事しているところである。すなわち商業を営んでいる場所ごとに調査が実施された。
- (5) 売上高 月間売上高は31年6月（29年調査は8月分），年間売上高は30年7月～31年6月分

第 1 表 (全市)業種別店舗数，従業者数および商品月間売上高

(使用人のいない個人商店分) 商品販売額は昭和31年6月分の1ヶ月分
以下7表まで同じ () 内は昭和29年9月1日調査分 (市総務部庶務課)

区 分	店 舗 数	従業者数	月 間 卸 売 額	月 間 小 売 額	手数料そ の他サー ビス料	一 店 舗 当 り			
						従業者数	卸 売 額	小 売 額	手数料その 他サー ビス料
総 数	(2,194) 2,293	(3,732)人 4,171	(-)千円 23,170	(-)千円 195,353	(-)千円 1,313	(1.7)人 1.8	(-)千円 10	(-)千円 85	(-)千円 —
一般卸売	(66) 72	(140) 148	(-) 21,336	(-) 1,286	(-) 28	(22) 2.0	(-) 296	(-) 17	(-) —
専門品小売	(1,951) 2,020	(3,274) 3,654	(-) 1,829	(-) 186,527	(-) 1,285	(1.6) 11.8	(-) —	(-) 92	(-) —
飲 食 店	(177) 201	(318) 369	(-) 5	(-) 7,540	(-) —	(.8) 1.8	(-) —	(-) 37	(-) —

第 2 表 (旧市内)業種別店舗数，従業者数および商品月間売上高 (市総務部庶務課)

区 分	店 舗 数	従業者数	月 間 卸 売 額	月 間 小 売 額	手数料そ の他サー ビス料	一 店 舗 当 り			
						従業者数	卸 売 額	小 売 額	手数料その 他サー ビス料
総 数	1,324	2,459人	19,135千円	107,158千円	958千円	1.8人	14千円	80千円	—
一般卸売	49	104	17,505	689	21	2.0	357	14	—
専門品小売	1,125	2,076	1,630	106,469	937	1.8	1	94	—
飲 食 店	150	279	—	5,628	—	1.8	—	37	—

第 3 表 (銀水地区)業種別店舗数，従業者数および商品月間売上高 (市総務部庶務課)

区 分	店 舗 数	従業者数	月 間 卸 売 額	月 間 小 売 額	手数料そ の他サー ビス料	一 店 舗 当 り			
						従業者数	卸 売 額	小 売 額	手数料その 他サー ビス料
総 数	228	394人	811千円	20,736千円	94千円	1.7人	3.5千円	90千円	—千円
一般卸売	4	11	694	297	7	2.5	173.5	74	1
専門品小売	220	378	117	20,241	87	1.2	0.5	92	3
飲 食 店	4	5	—	198	—	1.2	—	49	—

第 4 表 (三池地区)業種別店舗数, 従業者数および商品月間売上高

(市総務部庶務課)

区 分	店 舗 数	従業者数	月 間 卸 売 額	月 間 小 売 額	手数料そ の他サー ビス料額	一 商 店 当 り			
						従業者数	卸 売 額	小 売 額	手数料そ の他サー ビス料
総 数	77	125	—	7,269	5	1.6	—	94.4	0.06
一般卸売	—	—	—	—	—	—	—	—	—
専門品小売	77	125	—	7,269	5	1.6	—	94.4	0.06
飲 食 店	—	—	—	—	—	—	—	—	—

第 5 表 (駛馬地区)業種別店舗数, 従業者数および商品月間売上高 (市総務部庶務課)

区 分	店 舗 数	従業者数	月 間 卸 売 額	月 間 小 売 額	手数料そ の他サー ビス料額	一 商 店 当 り			
						従業者数	卸 売 額	小 売 額	手数料そ の他サー ビス料
総 数	276	490	1,105	20,926	149	1.7	4.1	75.8	0.5
一般卸売	8	14	1,105	185	—	1.7	138.1	23.5	—
専門品小売	254	441	—	20,331	149	1.7	—	80.0	0.5
飲 食 店	14	25	—	410	—	1.7	—	29.2	—

第 8 表 (全 市) 業 種 別 店 舗 数, 従 業 者 数

(法人組織の商店および分使用人のある個人商店)

区 分	店 舗 数	売 場 面 積	商 品 管 設 積 保 施 面	常 用 労 務 者	従業者数	商 品 販 売 額		商 品 手 持 額	営 業 支 出 額	
						月 間 販 売 額	年 間 販 売 額		給 与 額	そ の 他 の 営 業 支 出 額
総 数	(766) 1,106	(11,493) 14,902	坪 13,931	坪 4,576	人 (4,730) 6,633	千円 (679,969) 1,505,482	千円 (3,354,203) 16,353,740	千円 (701,851) 1,300,299	千円 (335,398) 1,444,734	千円 (459,287) 1,925,219
一般卸売業	(154) 245	(2,043) 3,844	坪 10,392	坪 1,477	人 (1,245) 1,975	千円 (324,589) 1,097,483	千円 (4,033,022) 11,528,608	千円 (297,364) 779,368	千円 (119,753) 1,135,424	千円 (204,953) 1,618,697
専門品小売業	(481) 620	(5,925) 7,237	坪 2,888	坪 2,397	人 (2,866) 3,567	千円 (340,569) 379,518	千円 (4,165,425) 4,589,334	千円 (402,627) 520,372	千円 (210,409) 260,321	千円 (201,785) 246,524
百貨店	(1) 1	(x) x	坪 x	坪 x	人 (x) x	千円 (x) x	千円 (x) x	千円 (x) x	千円 (x) x	千円 (x) x
代理商及び 仲立業	(5) 6	(1,920) 1,635	坪 566	坪 83	人 (81) 99	千円 (—) 2,022	千円 (—) 23,918	千円 (—) —	千円 (20,745) 25,363	千円 (39,848) 31,892
飲 食 店	(125) 234	(1,605) 2,186	坪 85	坪 619	人 (538) 992	千円 (14,811) 26,459	千円 (155,756) 211,880	千円 (1,860) 559	千円 (14,491) 23,626	千円 (12,701) 28,106

第 9 表 (旧市内地区)分業種別店舗数, 従業者数

区 分	店 舗 数	売 場 面 積	商 品 管 設 積 保 施 面	常 用 労 働 者	従業者数	商 品 販 売 額		商 品 手 持 額	営 業 支 出 額	
						月 間 販 売 額	年 間 販 売 額		給 与 額	そ の 他 の 営 業 支 出 額
総 数	825	11,529	坪 11,597	坪 3,631	人 5,193	千円 1,338,939	千円 14,377,426	千円 1,112,790	千円 1,342,772	千円 1,843,144
一般卸売	212	3,521	坪 9,195	坪 1,316	人 1,741	千円 1,054,432	千円 10,997,949	千円 714,923	千円 1,116,080	千円 1,591,244
専門品小売	420	4,642	坪 1,779	坪 1,704	人 2,533	千円 259,790	千円 3,181,216	千円 397,318	千円 181,221	千円 195,196
百貨店	1	x	坪 x	坪 x	人 x	千円 x	千円 x	千円 x	千円 x	千円 x
代理商及び 仲立業	5	1,585	坪 546	坪 78	人 93	千円 2,022	千円 23,918	千円 —	千円 24,536	千円 31,000
飲 食 店	187	1,781	坪 77	坪 533	人 831	千円 22,695	千円 174,343	千円 549	千円 20,935	千円 25,704

第 6 表 (玉川地区)業種別店舗数,従業者数および商品売上高

(市総務部庶務課)

区 分	店 舗 数	従業者数	卸 売 額	小 売 額	手数料及 その他サ ービス料	一 商 店 当 り			
						従業者数	卸 売 額	小 売 額	手数料及 その他サ ービス料
総 数	35	58	563	3,537	4	1.6	16.0	101.0	0.1
一般卸売	2	3	563	—	—	1.5	281.5	—	—
専門品小売	33	55	—	3,537	4	1.6	—	107.1	0.1
飲 食 店	—	—	—	—	—	—	—	—	—

第 7 表 (三川地区)業種別店舗数,従業者数および商品売上高

(市総務部庶務課)

区 分	店 舗 数	従業者数	卸 売 額	小 売 額	手数料そ の他サ ービス料	一 商 店 当 り			
						従業者数	卸 売 額	小 売 額	手数料そ の他サ ービス料
総 数	353	655	1,556	30,099	103	1.8	4.4	85.3	0.3
一般卸売	9	16	1,469	115	—	1.7	163.2	12.7	—
専門品小売	311	579	82	28,680	103	1.8	0.2	92.2	0.3
飲 食 店	33	60	5	1,304	—	1.8	0.1	39.5	—

商品売上高および営業支出額

() 内は昭和92年9月1日調査分

店分) 月間販売額は昭和31年6月1日から30日迄の1ヶ月間以下14表まで同じ

(市総務部庶務課)

手数料	一 商 店 当 り									
	売 場 面 積	商店保管 施設面積	常 用 者 労働者	従 業 者 者 数	商品販売額		商品手持額	営業支出額		手 数 料
					月間販売額	年間販売額		給与額	その他の営業支出額	
千円	坪	坪	人	人	千円	千円	千円	千円	千円	千円
142,704	(15.0)	13.4	12.5	4.1	(6.2)	(896)	(10,920)	(917)	(477.0)	(599.6)
—	(13.2)	—	—	—	(8.1)	(2,107.0)	(26,188)	(1,931)	(777.6)	(1,330.9)
29,363	15.6	42.4	6.0	8.0	4,479.5	47,055.5	3,181.0	4,634.3	6,606.9	119.8
—	(12.3)	—	—	—	(5.9)	(708)	(8,659.0)	(837.0)	(437.4)	(419.5)
30,097	11.6	4.6	3.8	5.7	612.1	7,402.1	839.3	419.8	397.6	48.5
—	(x)	—	—	—	(x)	—	(x)	(x)	(x)	—
—	x	x	x	x	x	x	x	x	x	—
—	(38.4)	—	—	—	(16.2)	(—)	(—)	(—)	(4,149.0)	(7,969.6)
82,846	272.5	94.3	13.8	16.5	337.0	3,986.3	—	4,227.1	5,315.3	13,807.6
—	(12.8)	—	—	—	(4.3)	(118.0)	(1,246.0)	(14.0)	(115.9)	(101.6)
398	8.9	0.3	2.5	4.0	113.1	905.5	2.3	101.0	120.1	1.6

商品売上高および営業支出額

(市総務部庶務課)

手数料	一 商 店 当 り									
	売 場 面 積	商品保管 施設面積	常 用 者 労働者	従 業 者 者 数	商品販売額		商品手持額	営業支出額		手 数 料
					月間販売額	年間販売額		給与額	その他の営業支出額	
千円	坪	坪	人	人	千円	千円	千円	千円	千円	千円
129,555	14.0	14.0	4.4	6.3	1,623.0	17,427.2	1,348.8	1,627.6	2,234.1	157.0
28,602	16.6	43.3	6.2	8.2	4,973.7	51,877.1	3,372.2	5,264.5	7,505.8	134.9
21,153	11.0	4.2	4.0	6.0	618.5	7,574.3	945.9	431.4	464.7	50.3
—	x	x	x	x	x	x	x	x	x	—
79,402	317.0	109.2	15.6	18.6	404.4	4,783.6	—	4,907.2	6,200.0	15,880.4
398	9.5	0.4	2.8	4.4	121.3	932.3	2.9	111.9	137.4	2.1

(銀水地区)業種別店舗数, 従

第10表

(法人組織および使

区分	店舗数	売場面積	商品保管施設面積	常用労働者	従業者数	商品販売額		商品手持額	営業支出額	
						月間販売額	年間販売額		給与額	その他の営業支出額
総数	33	坪 419	坪 627	人 169	人 240	千円 21,265	千円 266,723	千円 18,928	千円 14,480	千円 8,584
一般卸売	7	118	350	32	52	4,045	57,020	5,145	3,714	3,659
専門品小売	26	301	277	137	188	17,220	209,703	13,783	10,766	4,925

(三池地区)業種別店舗数, 従

第11表

(法人組織および使

区分	店舗数	売場面積	商品保管施設面積	常用労働者	従業者数	商品販売額		商品手持額	営業支出額	
						月間販売額	年間販売額		給与額	その他の営業支出額
総数	23	坪 360	坪 265	人 78	人 109	千円 16,780	千円 214,235	千円 11,197	千円 8,210	千円 9,183
一般卸売	1	20	32	1	3	186	2,400	400	50	114
専門品小売	22	340	233	77	106	16,594	211,835	10,797	8,160	9,069

(駛馬地区)業種別店舗数, 従

第12表

(法人組織および使

区分	店舗数	売場面積	商品保管施設面積	常用労働者	従業者数	商品販売額		商品手持額	営業支出額	
						月間販売額	年間販売額		給与額	その他の営業支出額
総数	46	坪 669	坪 144	人 133	人 189	千円 29,129	千円 368,267	千円 14,125	千円 24,743	千円 9,925
一般卸売	1	3	1	2	3	600	7,000	50	200	200
専門品小売	45	666	143	136	186	28,529	361,267	14,075	24,543	9,725

(玉川地区)業種別店舗数, 従

第13表

(法人組織および使

区分	店舗数	売場面積	商品保管施設面積	常用労働者	従業者数	商品販売額		商品手持額	営業支出額	
						月間販売額	年間販売額		給与額	その他の営業支出額
総数	3	坪 35	坪 34	人 10	人 16	千円 3,347	千円 31,636	千円 16,596	千円 1,554	千円 580
一般卸売	—	—	—	—	—	—	—	—	—	—
専門品小売	3	35	34	10	16	3,347	31,636	16,596	1,554	580

(三川地区)業種別店舗数, 従

第14表

(法人組織および使

区分	店舗数	売場面積	商品保管施設面積	常用労働者	従業者数	商品販売額		商品手持額	営業支出額	
						月間販売額	年間販売額		給与額	その他の営業支出額
総数	176	坪 1,840	坪 1,244	人 545	人 875	千円 96,022	千円 1,095,453	千円 126,663	千円 52,148	千円 52,910
一般卸売	24	182	814	126	176	38,220	464,239	58,850	15,380	23,480
専門品小売	104	1,253	422	333	538	54,038	593,677	67,803	34,077	27,029
代理商及び仲立業	1	×	×	×	×	—	—	—	×	×
飲食店	47	405	8	86	161	3,764	37,537	10	2,691	2,401

業者数商品売上高および営業支出額

用人のある個人商店分)

(市総務部庶務課)

手数料	一 商 店 当 り										手数料
	売 場 面 積	商品保管 施設面積	常 用 労働者	従業者数	商品販売額		商 品 手持額	営業支出額		手数料	
					月 間 販売額	年 間 販売額		給与額	その他の 営業支出額		
千円	坪	坪	人	人	千円	千円	千円	千円	千円	千円	千円
3,624	12.6	19.0	5.1	7.2	644.3	8,082.5	573.5	433.7	260.1	109.8	
460	16.8	50.0	4.5	7.4	577.8	8,145.7	735.0	530.5	522.7	65.7	
3,164	11.5	10.6	5.2	7.2	662.3	8,065.5	530.1	414.0	189.4	121.6	

業者数商品売上高および営業支出額

用人のある個人商店分)

(市総務部庶務課)

手数料	一 商 店 当 り										手数料
	売 場 面 積	商品保管 施設面積	常 用 労働者	従業者数	商品販売額		商 品 手持額	営業支出額		手数料	
					月 間 販売額	年 間 販売額		給与額	その他の 営業支出額		
千円	坪	坪	人	人	千円	千円	千円	千円	千円	千円	千円
1,075	15.6	11.5	3.3	4.7	729.5	9,314.5	486.8	356.9	399.2	46.7	
—	20.0	32.0	1.0	3.0	186.0	2,400.0	400.0	50.0	114.0	—	
1,075	15.9	10.5	3.5	4.8	754.2	9,628.8	490.7	370.9	412.2	48.5	

業者数商品売上高および営業支出額

用人のある個人商店分)

(市総務部庶務課)

手数料	一 商 店 当 り										手数料
	売 場 面 積	商品保管 施設面積	常 用 労働者	従業者数	商品販売額		商 品 手持額	営業支出額		手数料	
					月 間 販売額	年 間 販売額		給与額	その他の 営業支出額		
千円	坪	坪	人	人	千円	千円	千円	千円	千円	千円	千円
—	14.5	3.1	3.0	4.1	633.2	8,005.8	307.0	537.8	215.7	—	
—	3.0	1.0	2.0	3.0	600.0	7,000.0	50.0	200.0	200.0	—	
—	14.8	3.1	3.0	4.1	633.9	8,028.1	312.7	545.4	216.1	—	

業者数商品売上高および営業支出額

用人のある個人商店分)

(市総務部庶務課)

手数料	一 商 店 当 り										手数料
	売 場 面 積	商品保管 施設面積	常 用 労働者	従業者数	商品販売額		商 品 手持額	営業支出額		手数料	
					月 間 販売額	年 間 販売額		給与額	その他の 営業支出額		
千円	坪	坪	人	人	千円	千円	千円	千円	千円	千円	千円
436	11.6	11.3	3.3	5.3	1,115.6	10,545.3	5,532.0	518.0	193.3	145.3	
—	—	—	—	—	—	—	—	—	—	—	
436	11.6	11.3	3.3	5.3	1,115.6	10,545.3	5,532.0	518.0	193.3	145.3	

業者数商品売上高および営業支出額

用人のある個人商店分)

(市総務部庶務課)

手数料	一 商 店 当 り										手数料
	売 場 面 積	商品保管 施設面積	常 用 労働者	従業者数	商品販売額		商 品 手持額	営業支出額		手数料	
					月 間 販売額	年 間 販売額		給与額	その他の 営業支出額		
千円	坪	坪	人	人	千円	千円	千円	千円	千円	千円	千円
4,570	14.3	9.6	4.2	6.8	744.4	8,491.9	931.9	404.2	410.1	35.4	
301	7.5	33.9	5.2	7.3	1,592.5	19,343.2	2,452.0	640.8	978.3	12.5	
4,269	12.0	4.0	3.2	5.1	519.5	5,708.4	651.9	327.6	259.8	31.0	
x	x	x	x	x	x	x	x	x	x	x	
—	8.6	0.1	1.8	3.4	80.0	798.6	0.2	57.2	51.0	—	

3 金 融

第16表

銀行諸勘定

昭和25年度～30年度

(銀行協会)

区 分	預 貯 金						
	総 額	当座預金	普通預金	通知預金	定期預金	定期積金	そ の 他
	千円	千円	千円	千円	千円	千円	千円
昭和25年度	1,355,323	316,699	502,396	12,685	365,237	92,225	66,081
26	1,748,971	284,510	648,255	27,134	542,208	119,950	126,914
27	2,498,994	475,316	825,271	30,530	828,956	201,523	137,398
28	2,552,694	341,701	794,393	22,367	1,013,609	237,778	142,846
29	2,912,268	367,371	931,224	55,000	1,196,458	229,038	133,177
30年4月	3,112,536	322,537	982,999	47,837	1,211,230	236,029	311,904
5	2,979,878	308,067	1,007,670	35,957	1,252,507	231,378	144,299
6	2,972,920	253,391	1,020,546	38,806	1,287,711	225,291	147,175
7	3,138,525	443,405	971,499	39,726	1,312,277	224,616	147,002
8	3,117,155	310,531	1,036,637	41,245	1,348,516	225,984	154,242
9	3,233,099	391,918	1,016,177	34,024	1,377,381	231,233	182,366
10	3,141,901	270,870	1,013,473	39,147	1,395,763	238,736	183,912
11	3,405,766	424,797	993,755	57,894	1,422,757	224,983	281,580
12	3,353,839	376,150	1,109,313	72,822	1,463,675	236,146	95,733
31年1月	3,401,578	305,023	1,110,381	57,785	1,509,676	240,200	178,513
2	3,567,496	356,114	1,112,826	50,042	1,553,638	232,907	261,969
3	3,506,384	329,519	1,094,607	49,729	1,580,943	242,204	209,382

(注) 各年度の数字はその年度末(3月)の現在高を示す

第17表

銀行諸勘定

昭和25年度～30年度

(銀行協会)

区 分	貸 付 金							コー ル ロー ン	所有 有 価 証 券	現 金	預 け 金
	総 額	手形貸付	証書貸付	当座貸越	割引手形	荷 半 替 形					
	千円	千円	千円	千円	千円	千円	千円	千円	千円	千円	
昭和25年度	683,056	320,614	533	526	361,383	—	—	—	126,351	—	
26	869,805	418,370	100	911	450,164	260	—	—	224,514	—	
27	1,209,777	617,140	18	9,299	583,320	—	—	—	471,807	—	
28	1,391,404	729,135	56,528	1,542	604,199	—	—	—	371,511	346	
29	1,453,146	756,526	49,321	1,997	645,302	—	—	—	448,923	4,373	
30年4月	1,451,649	758,134	49,270	1,185	643,060	—	—	—	479,469	5,000	
5	1,411,378	730,103	52,530	1,729	627,016	—	—	—	428,780	3,170	
7	1,415,211	794,301	52,319	1,161	567,430	—	—	—	371,490	2,000	
9	1,430,282	814,867	51,949	1,623	561,843	—	—	—	386,184	1,100	
8	1,551,219	889,555	51,449	1,443	608,772	—	—	—	390,327	230	
9	1,553,912	901,759	48,832	1,628	601,693	—	—	—	491,978	2,000	
10	1,524,909	942,111	48,512	2,277	532,009	—	—	—	379,447	5,595	
11	1,547,519	971,384	48,601	2,304	525,230	—	—	—	579,972	10,975	
12	1,527,722	1,014,668	48,984	1,065	463,005	—	—	—	342,046	2,632	
31年1月	1,470,298	954,419	48,894	2,025	464,960	—	—	—	360,655	—	
2	1,494,710	939,933	48,575	1,459	504,743	—	—	—	561,970	87	
3	1,529,107	950,410	45,586	1,172	531,939	—	—	—	457,683	143	

(注) 各年度の数字はその年度末(3月)の現在高を示す

第18表

手形交換高

昭和25年度～30年度

(銀行協会)

区分	交換日数	手形交換高			不渡手形		
		枚数	金額	差額	人員	枚数	金額
		千円		千円	千円		
昭和25年度	...	3,522	802,163,506	451,508,924	68	101	7,064,549
26	...	5,359	913,457,910	488,577,768	94	153	8,263,753
27	...	7,837	1,247,146,265	509,735,634	83	109	6,355,982
28	...	11,151	1,405,876	530,378	210	561	35,985
29	...	11,480	1,460,425	488,962	121	267	13,467
30年4月	25	10,845	1,400,843	445,439	128	250	11,345
5	23	11,332	1,584,650	576,088	127	291	11,057
6	26	11,249	1,494,032	461,759	111	243	8,994
7	26	10,256	1,331,609	432,948	121	217	7,825
8	26	11,979	1,917,317	808,499	124	212	9,119
9	25	10,469	1,585,382	540,974	124	207	7,774
10	26	10,548	1,478,452	421,043	110	215	7,081
11	24	10,661	1,491,591	510,023	109	210	15,579
12	27	14,243	1,970,652	707,031	128	241	11,541
31年1月	24	9,717	1,420,679	514,783	105	213	12,126
2	25	10,377	1,433,462	485,324	132	283	15,098
3	26	11,635	1,736,878	651,741	144	354	17,865

(注) 各年度の数字はその年度末(3月)の現在高を示す

第19表

郵便貯金(本局分)

昭和25年～30年度

(大牟田郵便局)

区分	預入			払出		
	口数	金額	一口当り 預入高	口数	金額	一口当り 払出額
		千円	円	千円		円
昭和25年度	21,205	54,975	2,592	16,231	49,612	3,056
26	21,796	56,385	2,586	14,160	53,206	3,757
27	19,230	60,462	3,489	12,438	59,008	5,160
28	17,897	70,807	3,956	12,907	73,160	5,668
29	23,237	83,032	3,573	12,150	74,788	6,155
30	18,457	83,868	4,530	11,867	84,172	7,093
30年4月	1,461	7,115	4,870	1,054	6,711	6,367
5	1,453	6,624	4,558	1,193	6,846	5,738
6	1,545	7,050	4,563	1,042	5,361	5,145
7	1,736	7,830	4,510	946	6,570	6,945
8	1,321	6,543	4,953	1,042	7,661	7,352
9	1,451	5,291	3,646	981	7,685	7,834
10	1,406	6,785	4,826	1,003	6,564	6,544
11	1,335	5,678	4,253	981	7,837	7,989
12	1,921	9,407	4,896	837	6,494	7,759
31年1月	1,929	9,002	4,666	650	6,252	9,618
2	1,496	5,929	3,963	989	7,189	7,268
3	1,403	6,614	4,714	1,149	9,002	7,835

第20表

定 額 貯 金 (本局分)

昭和25年～30年度

(大牟田郵便局)

区 分	預 入			払 出		
	口 数	金 額	一口当り 預 入 高	口 数	金 額	一口当り 払 出 額
		千円	円		千円	円
昭和25年度	389,974	41,730	107	170,255	29,796	175
26	56,167	45,764	814	233,551	40,590	173
27	33,152	53,384	...	26,716	35,060	...
28	2,191	88,059	40,191	2,396	50,140	20,927
29	3,190	75,903	23,794	2,575	50,519	19,619
30	2,202	73,319	33,297	2,975	57,567	19,350
30年4月	197	5,961	30,258	193	4,530	23,487
5	149	4,161	27,926	152	4,431	29,151
6	178	4,627	25,989	221	4,536	20,525
7	199	5,431	27,291	194	3,760	19,381
8	163	5,574	34,196	156	4,658	29,861
9	236	5,861	24,835	434	7,371	16,984
10	151	5,127	33,954	282	5,555	19,699
11	114	9,539	83,675	238	4,582	19,256
12	249	6,513	26,157	228	4,448	19,509
31年1月	211	7,874	37,318	164	2,544	15,512
2	257	8,524	33,167	402	5,177	12,878
3	98	4,127	42,112	311	5,975	19,212

第21表

振 替 貯 金 (本局分)

昭和25年～30年度

(大牟田郵便局)

区 分	払 込			払 出		
	枚 数	金 額	一枚当り 払 込 高	枚 数	金 額	一枚当り 払 出 高
		千円	円		千円	円
昭和25年度	8,817	40,109	4,549	2,730	9,639	3,530
26	10,478	58,739	5,605	2,970	14,161	4,767
27	10,254	62,753	6,852	2,836	16,018	5,648
28	9,924	100,692	10,142	2,684	22,838	8,509
29	9,099	150,648	16,556	2,497	26,566	10,639
30	8,190	137,086	16,738	2,527	26,038	10,304
30年4月	572	5,992	10,475	166	1,883	11,343
5	624	6,733	10,790	160	1,714	10,713
6	713	7,568	10,614	261	1,918	7,348
7	643	7,276	11,316	231	1,780	7,706
8	676	18,157	26,859	234	1,830	7,821
9	667	20,048	30,057	196	2,732	13,939
10	614	4,645	7,565	196	1,577	8,047
11	647	16,079	24,852	160	1,800	11,250
12	881	16,624	18,869	372	4,302	11,564
31年1月	694	5,027	7,244	185	1,965	10,622
2	665	20,237	30,432	186	2,254	12,118
3	794	8,700	10,957	180	2,283	12,683

第22表

積立貯金 (本局分)

昭和25年～30年度

(大牟田郵便局)

区分	預入			払出		
	口数	金額	一口当り 預入高	口数	金額	一口当り 払出高
昭和25年度	20,622	9,990	484	2,778	7,806	2,810
26	31,207	15,660	501	3,321	13,074	3,936
27	49,853	24,293	...	1,684	10,653	...
28	61,159	33,581	550	4,144	26,640	6,429
29	72,728	46,455	639	4,638	29,615	6,385
30	83,994	60,647	722	5,273	40,664	7,712
30年4月	6,905	4,582	664	674	8,198	1,216
5	6,865	4,844	706	1,370	6,337	4,626
6	6,945	4,839	698	685	5,296	7,731
7	6,952	5,064	727	424	3,146	7,420
8	6,079	4,871	801	339	2,742	8,088
9	7,112	5,022	706	222	1,846	8,315
10	7,068	5,217	738	201	1,953	9,716
11	7,214	5,028	697	176	1,519	8,631
12	7,804	5,644	723	227	2,085	9,185
31年1月	7,138	5,088	713	274	3,176	11,591
2	6,535	4,753	727	412	2,985	7,245
3	7,377	5,695	772	269	1,381	5,134

第23表

内外郵便為替 (本局分)

(大牟田郵便局)

区分	払出			払渡		
	口数	金額	一口当り 払出高	口数	金額	一口当り 払渡高
昭和25年度	25,357	56,577	2,231	14,530	31,548	2,171
26	21,041	66,495	3,160	13,169	38,280	2,906
27	12,682	75,160	...	8,261	43,147	...
28	9,541	72,236	7,582	6,048	41,649	6,886
29	6,982	64,845	9,287	4,461	41,949	9,413
30	5,189	51,337	9,893	3,079	28,316	9,195
30年4月	402	4,437	11,042	276	3,038	11,007
5	439	4,120	9,385	243	1,911	7,864
6	403	4,065	10,087	234	1,869	7,987
7	382	3,846	10,068	245	2,475	10,102
8	399	3,336	8,361	292	2,579	8,832
9	353	3,040	8,612	247	2,028	8,210
10	383	3,429	8,953	248	2,394	9,654
11	360	4,013	11,147	244	2,155	8,832
12	618	7,807	12,633	285	2,767	9,708
31年1月	364	3,578	9,830	230	1,857	8,074
2	618	3,723	6,024	244	2,323	9,520
3	468	5,941	12,694	291	2,920	10,000

4 貿 易

1. 三 池 港

第 24 表

三 池 港 輸 出 入 貨 物

昭和 25 年 ~ 30 年

(三池税関支署)

区 分	輸 出		輸 入	
	数 量	価 格	数 量	価 格
	屯	千円	屯	千円
昭和25年	127,570	676,135	11,279	53,761
26	46,335	752,942	72,449	1,559,834
27	103,681	1,147,335	57,007	645,495
28	197,314	2,448,036	32,545	530,907
29	184,281	2,513,978	45,429	666,116
30	257,012	3,384,031	35,907	558,984

第 25 表

昭 和 30 年 輸 出 貨 物

区 分	数 量	価 格	主 要 仕 向 国
	屯	千円	
総 数	257,012	3,384,031	
化 学 肥 料	125,845	2,708,883	南 鮮・琉 球・中 共
石 炭	123,312	566,842	南 鮮・香 港・仏 印
木 材	865	21,947	琉 球
め ん 類	159	5,505	琉 球
鉄 鋳	3,000	5,427	香 港
そ の 他	3,831	75,427	琉 球・香 港

第 26 表

昭 和 30 年 輸 入 貨 物

(三池税関支署)

区 分	数 量	価 格	主 要 仕 出 国
	屯	千円	
総 数	35,907	558,984	
小 麦	6,044	159,279	オーストラリア・米国・カナダ
亜 鉛 鋳	6,272	135,885	オーストラリア
ベンゾール	1,488	81,714	米 国
塩	13,522	67,992	米 国
石 炭	7,874	66,768	印度支那
耐火性建設材料	291	33,867	西ドイツ・米国
とうもろこし	90	2,447	タイ国
自 動 車	2	560	米 国
そ の 他	324	10,472	中 華 民 国・印 度・米 国

第 27 表

昭和 30 年 輸 移 出 入 貨 物 調

(三池港務所)

区 分	積 荷		区 分	揚 荷	
	輸 出	移 出		輸 入	移 入
総 数	252,624 屯	530,572 屯	総 数	42,656 屯	76,373 屯
石 炭	124,143	485,534	石 炭	7,874	27,580
コークス	103	39,362	鉍 石	6,248	42,879
硫 安	123,522	—	塩	25,391	785
亜 鉛	—	160	外 米	1,646	—
その他雑貨	4,856	5,516	ベンゾール	1,497	—
			そ の 他	—	5,129

2. 大 牟 田 港

第 28 表

移 出 入 貨 物

昭和 25 年 ~ 30 年

(大牟田土木事務所)

区 分	移 出	移 入
昭和 25 年	15,877 屯	84,478 屯
26	3,496	105,625
27	4,978	46,944
28	40,344	347,661
29	52,768	435,927
30	34,499	104,045

第 29 表

昭和 30 年 移 出 貨 物

(大牟田土木事務所)

区 分	数 量	主 要 仕 向 地
総 数	34,499 屯	
肥 料	7,948	長崎県・熊本県
カ ー バ イ ト	1,238	“ “
セ メ ン ト	4,635	長崎県・熊本県・県内
燃 料	1,303	長崎県(島原)
鉄 礦 石 お よ び 同 製 品	17,875	県 内
木 材	1,500	神 戸

第 30 表

昭和 30 年 移 入 貨 物

(大牟田土木事務所)

区 分	数 量	主 要 仕 出 地
総 数	103,730 屯	
石 炭・コークス	11,559	神 戸
鉍 礦 石 お よ び 同 製 品	67,872	熊 本 県・長 崎 県
木 材	24,299	熊 本 県・鹿 児 島 県

第 5 編

交 通

1	道 路	55
2	国 鉄	55
3	私 鉄	58
4	バス・その他	59
5	船 舶	61
6	通 信	63
7	報 道	64

第 5 編 交 通

1 道 路

第 1 表 道 路 延 長 調

(昭和 30 年末 単位メートル) (市建設部計画課・県大牟田土木事務所)

区 分	路 線 数	主要延長	主要延長内訳		幅 員 別 内 訳				
			道	路 橋 梁	7.5米以上	7.5—5.5	5.5—4.0	4.5—3.6	3.6 未 満
総 数	711	461,121	457,900	3,221	53,309	42,114	29,809	39,728	297,161
二級国道	1	16,820	16,293	527	12,512	3,350	—	958	—
県 道	25	84,619	83,741	878	15,307	3,919	4,809	13,148	47,436
市 道	685	359,682	357,866	1,816	25,490	34,845	25,000	24,622	249,725

第 2 表 舗 装 道 路 区 分 別 調

(昭和 30 年末 単位メートル) (市建設部計画課・県大牟田土木事務所)

区 分	総 数	砂 利 道	計	高級舗装道路		簡易舗装道路		舗 装 歩 合
				セメント	瀝青系	セメント	瀝青系	
				米	米	米	米	
二級国道	16,820	3,892	12,928	44	12,608	—	276	76.9%
県 道	84,619	79,477	5,142	2,113	2,772	257	—	6.1
市 道	357,866	346,353	11,513	4,870	2,476	1,847	2,320	3.2

第 3 表 橋 梁 数

(昭和 30 年末) (市建設部計画課・県大牟田土木事務所)

区 分	総 数	石・コンクリート橋	鋼 橋	木 橋
総 数	412	312	1	99
二級国道	51	48	1	2
県 道	96	74	—	22
市 道	265	190	—	75

2. 国 鉄

第 4 表 昭和 25 年～30 年乗降客および手荷物調

(大牟田駅)

昭和 29 年小荷物関係の () 内は小荷物のみの実箇数で下段は雑誌郵便を含有したものの数である。

区 分	乗車旅客数	降車旅客数	手 荷 物		小 荷 物	
			発 送	到 着	発 送	到 着
昭和 25 年	3,682,360	3,617,118	9,905	11,515	24,089	160,472
26	4,602,248	4,533,003	11,456	12,028	33,678	185,552
27	3,619,162	3,573,424	11,940	13,273	46,909	203,513
28	2,558,039	2,538,938	12,434	15,472	33,442	147,673
29	1,968,070	1,950,955	12,882	14,850	(44,427)	(119,183)
30	1,897,864	1,888,406	1,282	15,070	57,476	204,333
1 月	165,502	162,043	1,280	1,075	54,617	202,789
2	134,871	132,441	762	964	4,044	14,755
3	168,239	166,492	1,179	1,300	3,662	13,587
4	153,425	155,311	1,390	1,289	4,479	16,156
5	162,153	166,270	791	1,179	1,289	15,996
6	149,235	149,454	642	900	4,485	17,864
7	153,419	152,336	674	1,170	4,352	16,210
8	186,240	185,631	1,247	1,329	5,259	17,021
9	142,263	140,791	1,348	1,278	4,941	15,210
10	164,893	163,439	1,075	1,401	4,564	15,412
11	162,357	160,469	978	1,295	4,338	17,745
12	155,267	153,729	916	1,890	4,137	18,775
					5,623	24,058

第5表

昭和25年～30年乗降客及び手荷物調
銀水駅

(銀水駅)

区 分	乗車旅客数	降車旅客数	手 荷 物		小 荷 物	
			発 送	到 着	発 送	到 着
昭和25年	336,539	319,879	883	820	2,336	9,084
26	372,173	359,719	946	2,120	805	3,138
27	273,765	270,019	6,361	8,666	2,391	12,009
28	214,073	206,830	960	1,050	1,916	14,677
29	252,855	242,946	1,048	1,174	2,432	3,086
30	260,738	249,189	955	2,280	1,384	3,438
1月	23,110	22,103	85	96	163	284
2	20,091	19,060	51	66	163	235
3	24,244	22,820	88	149	233	323
4	17,313	16,031	155	216	115	306
5	22,420	21,815	74	157	72	268
6	22,190	21,707	48	271	60	274
7	22,785	22,162	55	309	117	247
8	26,447	24,756	76	199	117	241
9	15,387	14,688	98	197	69	281
10	22,516	21,637	71	216	77	280
11	22,829	21,647	64	154	94	280
12	21,406	20,763	90	259	104	419

第6表

昭和25年～30年国鉄貨物取扱数

大 牟 田 駅

(大牟田駅)

区 分	発 送				到 着			
	小 口 扱		車 扱		小 口 扱		車 扱	
	件 数	数 量	件 数	数 量	件 数	数 量	件 数	数 量
昭和25年	6,743	1,528	34,948	716,282	19,976	3,527	25,980	464,369
26	6,726	1,606	49,483	923,738	25,655	4,476	26,444	454,136
27	17,589	3,420	44,931	833,425	41,246	6,782	29,194	531,037
28	28,022	4,541	43,246	779,753	53,849	8,455	30,350	600,504
29	28,742	4,148	51,629	831,227	54,223	7,705	41,000	610,482
30	30,139	4,041	72,720	1,152,734	47,473	6,790	34,766	522,437
1月	2,118	280	4,945	76,816	3,355	495	3,235	47,966
2	2,179	304	5,038	82,716	3,503	533	2,696	40,025
3	2,511	319	6,203	103,004	4,029	560	3,232	48,223
4	2,515	330	5,575	91,581	3,965	580	3,165	48,026
5	2,594	366	6,378	100,392	4,195	636	2,643	38,300
6	2,590	354	6,205	97,374	3,800	550	2,456	35,789
7	2,789	406	5,522	85,646	3,964	602	2,859	42,982
8	2,353	341	6,013	94,369	3,841	576	2,838	42,459
9	2,234	299	6,657	104,411	3,892	549	2,826	42,853
10	2,414	322	6,878	107,879	3,941	551	2,765	43,103
11	2,424	307	6,941	109,150	4,120	553	2,830	44,003
12	3,418	413	6,365	99,396	4,868	605	3,221	48,703

第7表

昭和25年～30年国鉄貨物取扱数

銀水駅

(銀水駅)

区 分	発 送				到 着			
	小 口 扱		車 扱		小 口 扱		車 扱	
	件 数	数 量	件 数	数 量	件 数	数 量	件 数	数 量
昭和25年	1,104	293,165	616	8,490	1,187	198,789	378	5,721
26	823	225,402	443	6,266	1,412	218,492	828	12,013
27	1,905	385,235	275	3,816	2,411	305,117	737	12,366
28	1,721	307,218	286	3,994	2,966	365,954	597	10,403
29	1,843	298,666	126	1,536	2,926	347,293	532	9,055
30	2,046	253,125	142	2,109	2,848	325,585	554	9,131
1 月	149	19,421	5	51	200	19,153	24	307
2	141	23,398	10	139	235	32,816	25	337
3	166	23,982	8	91	292	39,553	64	990
4	146	20,283	10	133	287	33,496	38	668
5	178	24,627	18	205	255	35,364	44	781
6	180	16,247	15	177	196	24,407	74	1,190
7	142	19,301	8	91	231	26,385	46	681
8	159	26,701	6	90	207	22,383	47	813
9	174	20,254	9	231	201	18,799	43	857
10	172	17,437	25	423	230	26,760	56	958
11	212	18,378	16	284	209	18,994	50	848
12	227	23,688	12	194	305	27,475	43	701

第8表

昭和30年国鉄主要貨物調

大牟田駅

(大牟田駅)

区 分	発 送		到 着	
	数 量	主なる仕向地	区 分	数 量
石 炭	516,310	若松, 戸畑, 苅田港, 日南 小屋浦近江, 長岡, 東藤原	礦 鉱 物	188,636
肥 料	198,090	関東, 関西, 九州一円	生 石 灰	58,913
礦 鉱 物	147,009	上戸畑, 小倉	石 炭	58,823
工業薬品	94,497	関東, 関西, 九州一円宇土, 水俣	工業薬品	38,260
コークス	70,798	湊町, 伏木, 宇部岬, 下関	坑 木	27,099
鉄 屑	21,694	西八幡, 中国, 関西	鉄 鋼 材	17,346
セメント	13,649	九州一円	セメント	13,386

第9表

昭和30年国鉄主要貨物調
銀水駅

(銀水駅)

発			送			到			着		
区分	数量	主なる任向地	区分	数量	主なる積出地	区分	数量	主なる積出地	区分	数量	主なる積出地
鉄鋼	260	長崎方面	鋼料	1,800	八幡	坑木	223	福岡県一円	肥料	1,398	熊本, 門司方面
米	160	門司	米	950	門司(外米)	工業薬品	102	関東, 関西方面	石炭物	596	筑豊方面
金属屑	95	広島, 西八幡方面	麦	305	羽犬塚, 門司	麦	66	門司	甘藷	260	北海道
石炭	60	戸畑	一般機械	143	東京方面	石炭	60	戸畑	木炭材	122	鹿児島県下
コークス	48	"	木炭材	122	"	コークス	48	"	工業薬品	50	山口県下
肥料	40	山陰方面	セメント	15	刈田	肥料	40	山陰方面	薪	14	鹿児島県下
その他	73	各地	その他	1,249	各地	その他	73	各地	その他		各地

3. 私鉄

第10表

昭和30年西日本鉄道乗降客数
大牟田駅

(西日本鉄道)

区分	乗客数		降客数		区分	乗客数		降客数	
	一般	定期	一般	定期		一般	定期	一般	定期
総数	749,591	761,974	702,843	748,026	6月	56,835	65,769	47,792	65,961
1月	67,456	72,968	62,737	68,260	7月	67,596	65,588	53,170	66,460
2月	57,460	67,624	54,200	60,896	8月	59,240	58,520	65,601	57,692
3月	72,432	65,312	70,641	59,212	9月	49,746	56,451	66,389	59,304
4月	60,685	66,681	60,645	67,210	10月	68,360	67,408	64,796	67,040
5月	71,988	66,674	59,181	66,590	11月	58,633	55,291	47,375	55,001
					12月	59,160	53,688	50,316	54,400

第11表

栄町駅

(西日本鉄道)

区分	乗客数		降客数		区分	乗客数		降客数	
	一般	定期	一般	定期		一般	定期	一般	定期
総数	666,030	928,411	639,949	914,992	6月	46,416	81,292	42,576	81,490
1月	58,822	81,804	59,112	81,168	7月	52,204	79,370	48,740	79,952
2月	51,996	71,280	54,360	64,720	8月	63,650	71,599	57,180	71,160
3月	62,732	69,801	59,565	69,639	9月	54,138	74,904	53,840	76,913
4月	57,060	80,360	58,209	80,608	10月	60,220	83,071	47,175	82,794
5月	60,657	78,308	60,757	79,988	11月	47,855	78,060	46,556	72,600
					12月	50,280	78,562	51,879	73,960

第12表

銀水駅

(西日本鉄道)

区分	総数	1月	2	3	4	5	6	7	8	9	10	11	12
総数	1527,312	142,621	117,417	135,793	131,936	136,949	130,844	132,554	127,386	127,712	130,328	111,004	102,768
乗客	764,360	71,697	58,656	67,856	65,898	68,228	65,488	66,196	63,793	63,880	65,520	55,772	51,376
降客	762,952	70,924	58,761	67,937	66,038	68,721	65,356	66,358	63,593	63,832	64,808	55,232	51,392

第13表 東 甘 木 駅 (西日本鉄道)

区 分	総 数	1 月	2	3	4	5	6	7	8	9	10	11	12
総 数	309,545	26,835	27,212	25,104	25,685	28,712	26,552	17,324	16,212	27,136	29,250	30,743	28,730
乗 客	152,817	12,336	12,560	12,560	12,804	14,352	13,160	8,736	8,170	13,537	14,890	15,375	14,337
降 客	156,728	14,549	14,652	12,544	12,881	14,360	13,392	8,588	8,042	13,599	14,360	15,368	14,393

第14表 渡 瀬 駅 (西日本鉄道)

区 分	総 数	1 月	2	3	4	5	6	7	8	9	10	11	12
総 数	669,849	61,905	54,396	55,631	57,515	61,228	55,812	58,625	57,937	56,225	59,178	44,761	46,636
乗 客	334,760	30,992	27,414	27,832	28,314	30,572	27,980	29,161	29,224	28,105	29,486	22,367	23,313
降 客	335,089	30,913	26,982	27,799	29,201	30,656	27,832	29,464	28,713	28,120	29,679	22,394	23,323

第15表 倉 永 駅 (西日本鉄道)

区 分	総 数	1 月	2	3	4	5	6	7	8	9	10	11	12
総 数	862,665	79,015	63,784	70,752	73,292	73,169	70,931	73,943	74,961	71,290	69,991	63,558	72,974
乗 客	428,777	39,399	31,888	35,377	36,736	36,584	35,459	35,972	37,445	35,694	32,492	34,277	36,454
降 客	433,888	39,616	31,896	35,375	36,556	36,585	35,472	36,976	37,516	35,596	37,499	34,281	36,520

4 バス、その他

第16表 西 鉄 バ ス 路 線 (西鉄大牟田営業所)

路 線 名	起 点	終 点	経 由 地	杆 程	
荒南 桜	尾関線 "町線	三池	荒尾	大牟田駅前白金, 四ツ山, 三川	10.0
		大牟田駅前	尾関	大牟田, 上内, 南関	14.4
		"	"	大牟田, 賢木南関	16.4
		"	倉掛	上官町, 桜町	4.9
勝黒山築久	立崎線 鹿港線 留米線	"	勝立	上官町, 勝立	4.3
		"	黒崎	明治町, 黒崎	5.6
		"	鹿港	上官町, 勝立, 玉川, 庄山	36.6
吉笹循	野原線	久留米	久留米	四ツ山, 大島	7.1
		"	野原	東新町, 瀬高, 船小屋	40.5
吉笹循	野原線	"	野原	東新町, 白銀橋	7.1
		"	大牟田駅前	上官町	4.2
		"	大牟田駅前	築町, 小浜町	6.0

第17表

昭和30年西鉄バス輸送調

(西鉄大牟田営業所)

区分	車輛数	従業員数	乗客数	運賃	一日平均		
					運転車輛数	乗客数	運賃
1月	73	312	1,238,408	15,402,095	61	41,280	513,403
2	"	308	959,491	10,389,535	59	31,983	346,818
3	"	309	1,041,356	13,613,445	60	34,712	453,782
4	"	307	1,233,497	15,606,915	62	41,117	520,231
5	"	308	1,192,007	14,273,600	63	39,734	475,787
6	"	306	1,014,628	11,944,565	59	33,821	398,152
7	"	310	1,259,577	14,692,590	61	41,986	523,086
8	"	311	1,329,313	16,819,615	67	44,310	560,654
9	"	311	1,110,759	13,366,365	63	37,025	445,546
10	"	306	1,249,199	16,021,645	65	41,640	534,055
11	"	305	1,099,902	14,070,995	64	36,663	469,033
12	"	313	1,136,879	13,701,650	64	37,896	456,722

第18表

産交バス路線

(産交バス大牟田営業所)

路線名	起点	終点	經由地	杆程
海岸線	大牟田駅前	立願寺	荒尾, 長洲, 腹原, 大野	32.1
山手線	大牟田駅前	立願寺	荒尾, 野原, 金山	26.1

第19表

昭和30年産交バス輸送調

(産交バス大牟田営業所)

区分	車輛数	従業員数	乗客数	運賃	一日平均		
					運転車輛数	乗客数	運賃
1月	—	2	8,296	422,660	13	267	13,634
2	—	2	5,496	276,475	13	196	9,874
3	—	2	6,694	320,405	13	215	10,335
4	—	2	6,357	319,635	13	211	10,654
5	—	2	6,345	308,160	13	204	9,940
6	—	2	4,550	220,575	13	151	7,352
7	—	2	5,247	239,575	13	169	7,728
8	—	2	7,688	338,260	13	248	10,911
9	—	2	5,399	269,645	13	179	8,988
10	—	2	6,610	337,220	13	213	10,877
11	—	2	5,834	311,820	13	194	10,394
12	—	2	6,700	333,540	13	219	10,759

注 車輛は玉名営業所所属

第24表

昭和30年大牟田港入港船舶調

(大牟田土木事務所)

区		分		總 数		5 吨 ~ 100 吨	
總	数	{	舟	数	4,316	4,316	
			吨	数	157,802	157,802	
機 帆	船	{	舟	数	4,291	4,291	
			吨	数	157,243	157,243	
帆	船	{	舟	数	25	25	
			吨	数	559	559	
そ の	他	{	舟	数	—	—	
			吨	数	—	—	

第25表

三池港入港船舶調

(海運局)

区 分	總 数		汽 船		機 帆 船	
	舟 数	吨 数	舟 数	吨 数	舟 数	吨 数
昭和24年	1,011	694,235	396	652,187	615	42,048
25	1,648	786,233	453	726,725	1,195	59,508
26	2,142	1,221,305	463	1,113,187	1,679	108,118
27	2,344	1,270,974	650	1,147,827	1,694	123,147
28	3,160	1,017,773	1,307	908,796	1,853	108,977
29	1,946	767,785	417	660,313	1,529	107,472
30	2,095	761,362	426	628,028	1,669	133,334
1月	149	64,285	33	55,704	116	8,581
2	152	60,775	30	51,687	122	9,088
3	179	64,495	33	54,068	146	10,427
4	158	72,131	41	62,885	117	9,246
5	158	86,076	46	74,752	112	11,324
6	127	45,741	34	38,118	93	7,623
7	177	64,075	32	52,474	145	11,601
8	181	53,560	32	40,897	149	12,663
9	199	38,184	24	24,768	175	13,416
10	196	60,325	37	47,531	159	12,794
11	205	76,904	40	62,921	165	13,983
12	214	74,811	44	62,223	170	12,588

第26表

大牟田港入港船舶調

(大牟田土木事務所)

区 分	總 数		機 帆 船		帆 船	
	舟 数	吨 数	舟 数	吨 数	舟 数	吨 数
昭和25年	4,812	127,858	4,812	127,858
26	8,409	168,626	8,409	168,626
27	2,682	104,601	2,413	99,412	296	5,189
28
29	6,318	463,853	6,318	463,853
30	4,316	157,802	4,291	157,243	25	559

第27表

在籍船舶調

(海運局)

区分	階級別	舟数	屯数
汽船	5トン～200トン	16	759
	5トン～20トン	16	273
機帆船(含帆船)	20トン～100トン	19	1,087
	100トン以上	10	1,912

6 通 信

第28表

昭和25年～30年小包郵便

(大牟田郵便局)

区分	引 受 数			配 達 数		
	総 数	普 通	書留その他	総 数	普 通	書留その他
昭和25年度	27,980	12,612	15,368	64,054	24,975	39,079
26	30,916	14,433	16,483	82,277	40,796	41,481
27	31,653	14,846	16,807	82,093	50,874	36,219
28	26,062	16,071	9,991	95,409	61,232	34,177
29	27,252	17,884	9,368	98,142	65,735	32,407
30	28,902	19,641	9,261	103,746	71,095	32,651
4月	1,848	1,353	495	7,696	5,297	2,399
5	1,672	1,190	482	7,507	5,513	1,994
6	1,600	1,137	463	7,661	5,467	2,194
7	1,992	1,435	557	8,412	5,728	2,684
8	3,469	2,460	1,009	9,549	6,747	2,802
9	1,877	1,371	506	7,215	4,979	2,236
10	1,979	1,362	617	7,991	5,591	2,400
11	2,043	1,323	720	8,103	5,472	2,631
12	6,023	3,590	2,433	14,743	9,030	5,713
昭年31年						
1	2,120	1,506	614	7,784	5,601	2,183
2	2,069	1,395	674	8,372	5,672	2,700
3	2,210	1,519	691	8,713	5,998	2,715

第29表

昭和25年～30年電信発着数

(電報局)

区分	発 信			着 信			内外中継
	総 数	内 国	外 国	総 数	内 国	外 国	
昭和25年	142,312	142,177	135	148,994	148,792	202	48,736
26	156,978	156,821	157	165,502	165,294	208	50,430
27	141,915	141,764	151	147,435	147,245	190	43,127
28	145,543	145,475	68	153,646	153,594	52	51,744
29	122,866	122,772	94	126,360	126,317	50	40,257
30	118,702	118,613	89	122,584	122,499	85	36,242
1月	8,749	8,747	2	9,415	9,409	6	3,255
2	8,756	8,751	5	9,215	9,199	16	2,726
3	10,709	10,685	24	11,572	11,553	19	3,669
4	10,238	10,234	4	10,828	10,820	8	3,665
5	10,056	10,035	21	10,730	10,721	9	3,095
6	8,534	8,527	7	8,903	8,902	1	2,492
7	8,770	8,767	3	9,122	9,120	2	2,432
8	9,234	9,230	4	9,640	9,637	3	2,801
9	8,968	8,967	1	9,554	9,553	1	2,465
10	10,902	10,898	4	11,020	11,012	8	2,987
11	9,465	9,462	3	9,696	9,691	5	2,531
12	14,321	14,310	11	12,889	12,882	7	4,124

第30表

電話による電報発信配達状況

(電報局)

区分	発 信			着 信		
	発信通数	電話による発信	比 率	配達通数	電話による配達	比 率
昭和28年	145,475	78,125	54%	151,091	55,835	37%
29	122,866	73,141	59	137,843	56,775	41
30	118,613	76,642	64	122,499	56,930	46
1月	8,747	5,544	63	9,409	4,162	44
2	8,751	5,770	66	9,199	4,152	45
3	10,685	6,787	64	11,553	5,120	44
4	10,234	6,697	65	10,820	5,049	47
5	10,035	6,578	66	10,721	4,732	44
6	8,527	5,707	67	8,902	4,346	49
7	8,767	5,860	67	9,120	4,353	48
8	9,230	5,980	65	9,637	4,395	46
9	8,967	6,184	69	9,553	4,690	49
10	10,898	7,315	67	11,012	5,517	50
11	9,462	6,529	69	9,691	4,831	50
12	14,310	7,691	54	12,882	5,583	43

第31表

年賀電報取扱状況

(電報局)

区分	総 数	発 信	着 信	中 継 信
昭和26年	2,481	1,198	1,069	214
27	3,266	1,398	1,520	348
28	5,412	2,658	2,190	564
29	4,910	2,788	2,122	—
30	6,610	3,927	2,683	—

第32表

昭和25年～30年電話加入者および市外通話料

(電話局)

区分	昭和25年	26	27	28	29	30
加入者数	2,146	2,419	2,633	2,990	3,012	3,568
市外通話料	28,319,311円	39,517,819	45,883,140	61,734,975	61,462,132	61,701,904

7 報 道

第33表

昭和25年～30年月別ラジオ聴取台数

(福岡放送局)

区分	1月	2	3	4	5	6	7	8	9	10	11	12
昭和25年	12,867	12,884	12,933
26	12,992	13,151	13,173	13,205	13,222	13,661	13,785	13,877	14,132	14,290	14,357	14,821
27	14,959	15,230	15,347	15,520	16,009	16,284	16,590	17,091	17,022	17,232	17,377	17,402
28	17,628	18,022	18,317	18,532	19,235	19,593	19,853	20,253	20,513	21,149	21,254	21,293
29	21,715	22,308	22,275	22,498	22,873	22,921	23,542	23,943	23,751	23,906	24,140	24,189
30	24,521	25,015	24,891	25,080	25,320	25,357	25,873	26,040	26,032	26,074	26,298	26,319

第 6 編

財 政

1	一般会計	65
2	特別会計	71
3	市債	74
4	財産	74

第 6 編 財 政

1 一 般 会 計

第 1 表 戦前物価換算累年歳出決算額 (市総務部庶務課)

区 分	一 般 会 計 歳 出 額	歳出決算額 指 数 (昭9~11 平均=100)	物 価 指 数 (日 銀 調) (東京卸売) (昭9-11 平均=100)	物 価 指 数 で 換 算 し た 歳 出 額		人 口	
				金 額	指 数	人 数	指 数
昭和 6 年度	千円 1,069	59	75	千円 1,430	100	人 96,854	100
7	1,251	70	83	1,507	105	97,510	101
8	1,578	89	95	1,660	116	98,072	101
9	1,491	85	97	1,537	107	102,163	105
10	1,790	102	99	1,808	126	106,631	110
11	2,008	113	104	1,946	136	111,309	115
12	2,286	129	126	1,818	127	115,139	119
13	2,312	132	133	1,742	122	119,348	123
14	1,873	106	147	1,276	89	123,863	128
15	1,780	101	164	1,078	75	125,841	130
16	3,228	183	176	1,837	128	179,338	185
17	4,270	242	191	3,240	157	183,110	189
18	4,160	236	205	2,035	142	180,904	186
19	6,429	364	232	2,776	194	179,574	185
20	9,960	565	350	2,852	199	127,677	132
21	47,311	2,680	1,627	2,941	206	144,177	149
22	99,365	5,645	4,815	2,058	144	166,500	172
23	332,127	13,167	12,793	2,592	181	179,687	185
24	505,825	28,691	20,876	1,849	129	187,839	194
25	674,323	38,249	24,681	2,732	191	191,808	198
26	813,678	46,153	34,253	2,375	166	194,459	200
27	990,203	56,168	34,922	2,829	198	196,369	202
28	1,189,722	67,485	35,157	3,405	238	198,141	204
29	1,190,498	67,527	34,920	3,259	242	200,026	206
30	1,248,179	70,799	33,293	3,749	264	201,737	210

第 2 表 一般会計および特別会計累年別決算額 (市総務部庶務課)
(単位=千円)

区 分	一 般 会 計			特 別 会 計		卸売物価指数 (日本銀行調)	
	歳 入	歳 出	歳 出 指 数	歳 入	歳 出	昭和 9~11 平均=100	昭和 20 年 =100に換算
昭和 20 年	14,724	9,960	100	366	258	(年平均) 350	100
21	54,043	47,311	475	560	446	1,615	461
22	115,242	99,365	998	1,630	1,583	4,815	1,376
23	388,572	232,128	2,331	5,393	4,570	12,792	3,655
24	538,858	505,771	5,078	153,407	131,005	20,876	5,967
25	664,806	674,275	6,770	194,376	165,854	24,680	7,051
26	852,576	813,610	8,169	383,850	367,298	34,253	9,787
27	1,038,112	990,203	9,942	341,297	311,678	34,922	9,980
28	1,159,805	1,189,722	11,945	365,472	338,445	35,157	10,045
29	1,136,373	1,190,498	11,953	481,456	471,394	34,920	9,977
30	1,217,354	1,248,179	12,532	393,331	400,694	33,293	9,512

(注) 特別会計には水道事業も含む

第 3 表 一般会計・特別会計相互間（累年別繰出・繰入額調）

(単位=千円)

(市総務部財政課)

区 分	昭和20年	21	22	23	24	25	26	27	28	29	30
一般会計より特別会計へ繰出額	85	203	1,023	2,733	26,731	9,672	14,656	13,811	11,830	13,535	7,678
一般会計へ特別会計より繰入額	0	0	0	0	7,900	10,500	13,004	6,700	875	3,590	2,790
差引繰出超過	85	203	1,023	2,733	18,831	(繰入超過) 828	1,652	7,111	10,955	9,945	4,888

注 30年度繰出額（国民健康保険へ7,640千円、公益質屋へ38千円）繰入額（競馬より300千円、競輪より2,490千円）（外に競輪分配金の受入3,770千円あり）

第 4 表 一般会計歳入累年別決算額

(単位=千円)

歳 入

(市総務部財政課)

区 分	昭和26年度		27		28		29		30	
	金額	%	金額	%	金額	%	金額	%	金額	%
市営企業及び施設収入	609,081	71.4	721,059	69.5	653,665	56.4	683,968	60.2	654,492	53.8
公営企業及び施設収入	17,202	2.0	12,463	1.1	10,262	0.9	16,297	1.4	17,860	1.4
税及手数料	9,938	1.2	15,152	1.5	16,825	1.4	23,775	2.1	29,405	2.4
国庫支出金	132,631	15.5	151,759	14.6	223,992	19.3	275,084	24.2	310,153	25.5
県庫支出金	14,443	1.7	11,372	1.1	9,412	0.8	23,464	2.1	21,917	1.8
寄附金	0	—	5	—	0	—	0	—	0	—
繰入超過	521	0.1	0	—	0	—	15,000	1.3	0	—
繰越金	82	—	38,893	3.8	47,871	4.1	0	—	0	—
雑収入	21,588	2.5	30,862	3.0	77,498	6.7	30,369	2.7	54,220	4.4
市債	45,090	5.3	46,900	4.5	107,730	9.3	66,250	5.8	115,220	9.5
臨時財政特別交付金	2,000	0.2	9,642	0.9	12,550	1.1	2,166	0.2	14,087	1.2
(地方財政平衡交付金)計	852,576	100	1,038,112	100	1,159,805	100	1,136,373	100	1,217,354	100
翌年度繰上充用金計	0	—	0	—	29,966	—	54,125	—	30,825	—
合 計	852,576	—	1,038,112	—	1,189,771	—	1,190,498	—	1,248,179	—
(実質赤字)					△ 48,775		△ 61,736		△ 50,023	

第 5 表 一般会計累年別決算額

(単位=千円)

歳 出

(市総務部財政課)

区 分	昭和26年度		27		28		29		30	
	金額	%	金額	%	金額	%	金額	%	金額	%
総 額	813,610	100	990,203	100	1,189,722	100	1,190,498	100	1,248,179	100
議 会 費	17,792	2.2	21,680	2.2	25,980	2.2	22,023	1.9	24,091	1.9
市 役 所 費	125,170	15.4	146,956	14.8	164,181	13.8	215,245	18.1	222,072	17.8
警 察 費	113,753	14.0	146,632	14.8	170,044	14.3	183,288	15.4	47,561	3.8
土 木 費	37,702	4.6	64,656	6.5	72,565	6.1	57,687	4.9	34,695	2.8
教 育 費	152,966	18.8	172,124	17.4	236,341	19.9	182,205	15.3	191,037	15.3
社 会 及 勤 労 施 設 費	78,462	9.6	103,423	10.5	163,978	13.8	201,264	16.9	194,951	15.6
保 健 及 衛 生 費	59,015	7.3	78,140	7.9	90,995	7.6	69,207	5.8	75,208	6.0
産 業 振 興 費	41,459	5.1	44,528	4.5	26,206	2.2	40,115	3.4	32,706	2.6
地 方 復 興 策 費	0	—	0	—	0	—	0	—	0	—
失 業 対 策 費	56,289	6.9	59,681	6.0	52,617	4.4	35,352	3.0	30,991	2.5
財 産 調 査 費	52,066	6.5	63,690	6.4	87,824	7.4	143,392	12.0	187,221	15.0
統 計 費	3,583	0.4	3,841	0.4	2,892	0.2	6,377	0.5	7,013	0.6
選 挙 費	375	—	632	0.1	592	—	621	—	1,447	0.1
債 権 費	3,861	0.5	5,182	0.5	5,355	0.5	6,266	0.5	5,372	0.4
諸 支 出 費	17,439	2.1	24,465	2.5	30,689	2.6	44,030	0.7	59,647	4.8
支 出 費	53,678	6.6	54,574	5.5	59,463	5.0	83,426	7.0	134,167	10.8

注 警察署は29年7月1日より国家警察となる

第 6 表 経費性質別一般会計歳出累年決算額

(単位=百万円)

(市総務部財政課)

区 分	昭和25年度		25		27		28		29		30		
	金額	%	金額	%	金額	%	金額	%	金額	%	金額	%	
総 額	674	100	804	100	990	100	1,190	100	1,190	100	1,248	100	
①消耗的経費	335	50	427	53	617	62	717	60	777	65	703	56	
内訳	①内人物維持その他	185	27	251	31	340	34	421	35	355	30	324	26
	②内物件修繕費	83	12	109	14	122	12	104	9	112	9	71	6
	③内補助事業費	30	4	47	4	26	5	20	2	20	2	18	1
	④内単独事業費	38	6	37	5	107	11	168	14	290	24	291	23
②投資的経費	318	47	359	45	349	35	441	37	369	31	486	39	
内	②内補助事業費	232	35	259	32	216	22	267	22	311	26	330	27
	③内単独事業費	86	13	100	13	133	13	174	15	58	5	155	12
③公 債 費	21	3	17	2	24	3	31	3	44	4	60	5	

第 7 表

一般会計累年別黒字または赤字額

(単位=百万円)

(市総務部財政課)

区 分	歳 入	歳 出	差引黒字 又は赤字額	事業繰越 及び支払繰延	実質黒字額 又は赤字額
昭和 24 年度	536	506	30	9	21
25	665	674	▲10	6	▲16
26	853	814	39	13	35
27	1,038	990	48	23	25
28	1,160	1,190	▲30	20	▲49
29	1,136	1,190	▲54	8	▲62
30	1,217	1,248	▲31	19	▲50

第 8 表

市税累年別収入決算額

(単位=百万円)

(市総務部税務課)

区 分	昭和26年度		27		28		29		30		
	金額	%	金額	%	金額	%	金額	%	金額	%	
総 額	609	100	721	100	654	100	684	100	654	100	
①普通税	594	98	717	99	652	100	683	100	654	100	
内	①内市民税	201	33	258	36	187	29	146	21	143	22
	②内固定資産税	297	49	350	48	378	58	403	59	364	56
	③内自転車税	4.4	1	5.1	1	5.9	0.9	7.1	1	7.7	1.2
	④内荷車税	0.8	—	0.9	—	0.9	—	—	—	—	—
	⑤内たばこ消費税	—	—	—	—	—	—	40	5.9	39	6.0
	⑥内電気ガス税	27	4	38	5	37	5.7	36	5.3	42	6.4
	⑦内鉱産税	64	11	66	9	44	6.8	51	7.4	58	8.9
内	⑧内広告税	0.5	—	—	—	—	—	—	—	—	—
	⑨内接客入税	0.3	—	—	—	—	—	—	—	—	—
②旧法による税	15	2	3.8	1	1.6	—	0.8	—	0.4	—	
収入歩合(%)	(89.3)		(90.4)		(87.3)		(89.5)		(90.0)		
滞納繰越額	73百万円		75		74		69		63		
不納欠損額	0		0.6		3.6		11		10		

第9表

財源性質別（一般会計累年歳入決算額）

(単位=百万円)

(市総務部財政課)

区 分	昭和 20年度	21	22	23	24	25	26	27	28	29	30	
総 額	金額	15	54	115	389	536	674	853	1,038	1,160	1,136	1,248
	(%)	(100)	(100)	(100)	(100)	(100)	(100)	(100)	(100)	(100)	(100)	(100)
自主的 財 源	金額	6	19	56	245	415	493	658	818	806	769	787
	(%)	(40)	(35)	(49)	(63)	(77)	(73)	(77)	(79)	(70)	(68)	(53)
依 存 財 源	金額	9	35	59	144	121	181	195	220	354	367	467
	(%)	(60)	(65)	(51)	(37)	(23)	(27)	(23)	(21)	(30)	(32)	(47)

注 30年度の依存財源に属する科目

- ① 国庫支出金 ② 県支出金 ③臨時地方財政特別交付金 ④ 市債

第10表

生活保護費、失対費および教育費の歳出総額中における比重

(単位=百万円)

区 分	昭和 21年度	22	23	24	25	26	27	28	29	30		
金額	生及 活び 保失 護対 小 計	生活保護費	1.9	9.4	2.4	39	13	29	45	67	103	128
		失業対策費	—	—	—	—	32	52	64	88	143	187
	再 計	1.9	9.4	2.4	39	45	111	109	155	246	315	
	教 育 費	1.7	11	83	154	182	153	172	236	182	191	
	歳 出 総 額	3.6	20	107	193	227	294	281	391	428	486	
歳出総額に対する%	生及 活び 保失 護対 小 計	生活保護費	4.4	9.5	7.2	7.7	1.9	3.6	5.0	5.6	8.7	11
		失業対策費	—	—	—	—	4.8	6.4	7.1	7.4	12	15
	再 計	4.4	9.5	7.2	7.7	6.7	10.0	12.1	13.0	27.7	26	
	教 育 費	3.6	11	25	30	27	23	19	20	15	15	
	歳 出 総 額	8.0	21	32	38	34	33	31	33	34	31	
支出額指数 (26年基準)	生及 活び 保失 護対 小 計	生活保護費	6.6	32	83	83	45	100	155	230	358	445
		失業対策費	—	—	—	—	62	100	134	159	274	369
	再 計	1.7	8.4	21	35	40	100	98	139	220	280	
	教 育 費	0.9	6.0	45	84	100	100	94	129	100	93	
	歳 出 総 額	1.2	7.0	3.6	65	77	100	96	134	145	165	
	歳 出 総 額	5.8	12	41	62	83	100	110	146	146	156	

注 (1) 金額は各年度決算額 (2) 生活保護費は、生活扶助、医療扶助、その他各生活保護法による扶助を合計したもの

第11表

昭和30年度市税課税対象調

現年度分

(市総務部税務課)

区 分	納税者数	課税対象額	課 税 額	転	
市 民 税	総 数	46,320人	1,137百万円	143百万円	
	個 人	45,712	※① 647	101	{ ※① 所得税額+均等割 (税率 ⁸ /100) ② 法人税額+均等割
	法 人	608	② 490	42	
固 定 資 産 税	計	31,214	26,494	371	
	個 人	30,388	7,387	103	
土 地	計	11,383	7,166	99	
	個 人	11,208	3,697	52	
家 屋	計	18,357	11,673	163	
	個 人	18,055	3,465	48	{ 個人 22,271戸 (延546,195坪) 法人 6,888戸 (延432,365坪)
法 人	302	8,208	115		
償 却 資 産 税	計	1,474	7,756	109	
	個 人	1,125	225	3	
自 荷 車 税	個 人	349	7,531	105	
	法 人	—	—	—	
電 気 料 金 税	計	34,538	—	8.4	
	個 人	34,538	—	7.6	
電 気 料 金 税	計	9	225	41	
	個 人	—	—	0.8	
電 気 料 金 税	計	7	{ ③ 213	20.0	{ ③ 電気料金 普通徴収分の使用量 59.790千KWH } 税 率
	個 人	1		21	
電 気 料 金 税	計	1	{ ④ 12	—	{ ④ ガス料金 (808.018立方M) } 税 率
	個 人	—		—	
鋳 産 税	計	1	—	58	{ (石炭 2.083.926t) 税率 ⁹ /100 (30年2月までは ¹⁰ /115)
	個 人	—	—	39	

第12表

昭和30年度分土地課税対象調

昭和30年1月1日現在

(市総務部税務課)

区 分	田	畑	山 林	原 野	池 沼	雑 地	小 計	宅 地	
総 数	納税者数	5,207人	5,318	2,701	493	230	140	14,089	8,814人
	面 積	13,188反	8,920	7,369	754	261	3,879	34,371	{ 3,083百万坪 (1,028反)
	評 価 額	574百万円	148	29	1.5	4.7	1,045	1,803	5,264百万円
個 人	納税者数	5,203	5,303	2,694	487	226	127	14,040	8,656
	面 積	13,067反	8,478	4,762	243	50	57	26,657	1,631千坪
	評 価 額	569百万円	140	15	0.3	0.9	87	813	2,885
法 人	納税者数	4人	15	7	6	4	13	49	158
	面 積	121反	442	2,607	511	211	3,822	7,714	1,452千坪
	評 価 額	5.0	7.7	14	1.2	3.8	958	990	2,379

第13表 昭和30年度分 自転車荷車税課税対象

(1) 自転車台数

(総務部税務課)

総数	普通 自転車	特殊 自転車	原動機付自転車			
			総排気量 0.5ℓ以下	〃 0.5ℓ超~0.98ℓ以下	0.9ℓ超	小計
37,039	36,052	6	171	647	163	981

(2) 荷車台数

総数	荷積牛馬車						荷積 大車	荷積小車およびリヤカー		
	四輪車			二輪車				農業用	その他	計
	農業用	その他	計	農業用	その他	計				
5,423	8	110	118	41	—	41	15	3,490	1,759	5,249

第14表 校区別納税組合数

昭和32年1月10日現在

(市総務部取税課)

区分	白川	平原	明治	上宮	大正	諏訪	川尻	笹林	中友	不知火	三川	三里
組合数	84	146	157	139	163	112	119	102	132	105	158	141
(内活動組合数)	(51)	(86)	(101)	(89)	(94)	(21)	(75)	(35)	(23)	(33)	(70)	(98)
組合員数	912	1,895	1,823	1,226	2,228	1,193	1,421	1,195	1,673	1,290	1,977	1,689

区分	駿馬南	笹原	倉永	手鎌	上内	三池	銀水	駿馬北	玉川	計
組合数	168	183	56	107	30	153	138	142	52	2,587
(内活動組合数)	(142)	(181)	(54)	(102)	(27)	(138)	(113)	(134)	(50)	(1,706)
組合員数	1,988	2,088	831	1,607	656	2,508	1,890	2,198	793	33,081

注 笹原は天道を含む 三池は高取校区を含む

第15表 昭和30年度納税組合経ての市税納付額

(市総務部取税課)

納付税額	令書枚数	納付組合数(延)	報償金額
66,685 千円	90,995	8,299	4,065 千円

第16表

昭和30年度 市税徴収成績調

昭和31年5月末現在

(市総務部税務課)

区 分	調 定 額	収 入 済 額	収 入 歩 合	不 納 欠 損 額	滞 納 繰 越 額
	千円	千円	%	千円	千円
総 額	727,034	654,492	90.0	9,573	62,969
1. 普通税合計	721,132	654,117	90.7	7,693	59,322
① 市 民 税	101,088	97,662	96.6	0	3,426
{ 現年度	41,683	41,429	99.3	0	254
{ 個人小計	142,771	139,091	97.4	0	3,680
{ 繰越	31,157	4,206	13.4	6,969	19,982
{ 計	173,928	143,297	82.3	6,969	23,662
② 固定資産税	260,166	247,251	95.0	0	12,915
{ 家屋	24,075	8,311	34.5	595	15,169
{ 土地	124	87	69.9	0	37
{ 小計	284,364	255,648	89.9	595	28,122
{ 償却資産	108,571	107,387	98.9	0	1,184
{ 小計	3,202	888	27.7	129	2,185
{ 計	111,773	108,275	96.8	0	3,206
{ 計	396,137	363,923	91.8	724	31,490
③ 自動車税	8,339	7,500	89.9	0	838
{ 現年度	2	2	100.0	0	0
{ 繰越	847	189	22.3	0	658
{ 計	9,188	7,691	83.7	0	1,496
④ たばこ	39,238	39,238	100.0	0	0
{ 消費税					
{ 現年度					
⑤ 電気ガス	42,252	41,449	98.1	0	803
{ 現年度	2,206	335	15.0	0	1,870
{ 繰越	44,458	41,784	93.9	0	2,673
{ 小計					
{ 計					
鋳産税	58,183	58,183	100.0	0	0
2. 旧法による税合計	5,902	375	6.3	1,880	3,647
{ 過年度分	13	13	100.0	0	0
{ 県税附加税	13	13	100.0	0	0
{ 小計					
{ 滞納繰越分	3,789	242	6.3	1,506	2,041
{ 県税附加税	2,101	120	5.7	374	1,606
{ 独立税	5,890	362	6.1	1,880	3,647
{ 小計					
{ 計					

2 特別会計

第17表

特別会計 総合累年決算額

(市総務部財政課)

区 分	昭和25年度		26		27		28		29		30	
	歳入	歳出	歳入	歳出	歳入	歳出	歳入	歳出	歳入	歳出	歳入	歳出
総 額	275	186	384	367	337	308	365	338	481	471	393	401
国民健康保険	21	20	31	29	37	37	51	49	61	59	59	58
市立病院	96	15	29	24	26	23	37	28	76	74	47	42
公益質屋	16	3.8	8.2	7.5	8.5	7.6	8.7	7.4	8.8	7.4	8.1	6.6
競輪	14	14	147	145	74	73	60	60	150	150	136	135
競馬	62	62	91	90	86	85	73	73	55	55	21	21
水道	66	72	78	71	105	82	135	121	131	127	122	137

第18表 昭和29~30年度特別会計 決算額 (市総務部財政課)

区 分	歳 入		歳 出				
	種 別	29年度	30	種 別	29年度	30	
		千円	千円			千円	千円
国民健康保険	国民健康保険税	27,532	31,491	事務費	11,500	11,941	
	使用料及び手数料	368	379	保険給付費	42,319	45,632	
	国庫支出金	16,019	16,822	保険施設費	601	288	
	県支出金	629	804	諸支出金	4,497	385	
	繰入金	12,620	7,640				
	繰越金	2,380	1,761				
	雑収入	1,131	466				
	市債	0	0				
	計	60,679	59,363	計	58,917	58,246	
市立病院	使用料	26,198	44,565	病院費	72,058	39,197	
	繰入金	3,522	0	公債費	1,607	3,099	
	繰越金	9,159	2,263				
	雑収入	49	42				
	市債	37,000	0				
	計	75,928	46,870	計	73,665	42,296	
公益質屋	貸付金収入	6,552	6,679	公益質屋費	6,258	6,347	
	繰入金	915	38	公債費	1,151	288	
	繰越金	1,271	1,361				
	雑収入	32	34				
	計	8,770	8,112	計	7,409	6,635	
競 輪	入場料	426	303	国庫納入金	1,256	1,060	
	車券発売金	149,147	134,986	交付金	4,475	4,050	
	勝者投票事故収入	156	135	競輪場費	3,047	2,617	
	雑収入	36	28	競輪開催費	22,018	19,637	
	繰越金	181	238	払戻金	111,134	100,534	
				勝者投票事故補足金	8	3	
				繰出金	2,590	2,490	
		計	149,946	135,690	諸支出金	5,180	4,900
			計	149,708	135,371		
競 馬	競馬事業収入	55,146	21,049	競馬事業費	54,044	20,744	
	繰越金	73	156	諸支出金	1,035	315	
	雑収入	17	15				
	繰入金	0	0				
	計	55,236	21,220	計	55,079	21,059	
水 道	水道事業収益	107,632	121,576	水道事業費	91,895	115,726	
	資本収入	23,266	500	建設改良費	28,751	14,046	
				企業債償還金	5,969	7,315	
	計	130,898	122,076	計	126,615	137,087	

(注) 水道企業会計の場合は、水道事業収益と水道事業費との差額(15,737千円)が黒字額、(建設改良と企業債償還費の合計額)に対する資本収入の不足額20,861千円は、損益勘定留保金と繰越利益費金より充当)

第19表

昭和25~30年度競馬、競輪収入調

(經濟部競輪競馬係)

区 分		24年度	25	26	27	28	29	30	
競馬	延	開催日数	12日	6	6	6	12	12	6
		入場者数	29千人	29	17	28	24	19	7.9
		売上額	69百万円	61	90	85	72	55	21
		一般会計への繰入額	4.9 "	3.4	10	7.5	△0.2	1.6	0.3
1日平均	入場者数	2,449人	4,903	2,822	4,729	1,990	1,627	1,324	
	売上額	5.8百万円	10	17	14	6	4.5	3.5	
競輪	延	開催日数	—	—	12日	6	6	12	12
		入場者数	—	—	52千人	18	13	47	46
		売上額	—	—	159百万円	72	59	149	135
		一般会計への繰入額	—	—	4.0 "	8.0	8.9	5.7	6.3
1日平均	入場者数	—	—	4,510人	2,965	2,156	3,894	3,819	
	売上額	—	—	13百万円	12	9.9	12	11	
合計	一般会計への繰入額	4.9百万円	3.4	14.5 "	15.5	9.7	7.2	6.6	

第20表

昭和30年度開催地別競馬、競輪売上額調

(經濟部競輪競馬係)

区 分	開催地	開催日数	入 場 者 数		売 上 額	
			延	1日平均	延	1日平均
競馬	八幡	6	7,945	1,324	千円 20,869	千円 3,479
競輪	門司	6	30,313	5,052	81,508	13,584
	久留米	6	13,764	2,294	53,477	8,913

3 市 債

第 21 表 市 債 各 年 度 末 現 在 高 (市総務部財政課)

区 分	27 年 度	28	29	30 年 度			
				発 行 高	償 還 額	残 高	%
総 計	百万円 351	百万円 473	百万円 553	百万円 115	百万円 35	百万円 634	
① 一 般 会 計 分	245	340	389	115	26	477	100
教 育 費	103	121	126	30	7.7	149	31
警 察 消 防 費	1.0	0.9	0.8	4.7	0.8	4.8	1
保 健 衛 生 費	0.4	5.3	7.3	3.0	1.2	9.1	2
普 通 土 木 費	4.5	12	22	0	0.3	21	4
社 会 及 び 労 働 施 設 費	61	79	110	35.3	8.8	137	29
災 害 復 旧 費	12	39	44	0	0.5	44	9
戦 災 復 旧 費	54	59	55	5.7	6.6	54	12
転 貸 債	8	23	22	37	0.6	58	13
そ の 他	0.4	0.4	0.4	0	0.0	0.3	0.0
② 特 別 会 計 分	106	132	165	0	8.2	156	100
水 道 事 業 費	97	112	108	0	7.3	101	65
公 益 質 屋 費	2.6	1.6	0.5	0	0.3	0.3	0.2
市 立 病 院 費	5	15	52	0	0.6	51	32
国 民 健 康 保 険 費	1.2	4.0	4.0	0	0.0	4	3

(注) 29年7月より市警察は国家警察となる

4 財 産

第 22 表 市 有 財 産 各 年 度 12 月 現 在 (市総務部財政課)

区 分	有 価 証 券	基 金	貸 付 金	土 地	建 物 (建 坪)
27 年 度	千円 426	千円 15,589	千円 6,000	反 1,789	坪 42,223
28	100	15,928	6,000	1,775	44,161
29	250	1,689	0	1,881	50,216
30	250	2,187	0	1,909 (572,616坪)	50,488

第 7 編

司法および警察

1	司	法	75
2	警	察	79

第 7 編 司法および警察

1 司 法

第 1 表 司 法 機 関 昭和 31 年 12 月 末 現 在

名 称	所 在 地	総 数	判 事	判 事 補	検 事	副 検 事	書 記 官	書 記 官 補	事 務 官	雇 員
福岡法務局 大牟田出張所	大牟田市白金町101	5	—	—	—	—	—	—	3	2
" 三池出張所	" 大字三池	2	—	—	—	—	—	—	1	1
福岡地方検察庁 大牟田支部	" 白金町101	9	—	—	1	—	—	—	5	3
大牟田区検察庁	" "	5	—	—	—	1	—	—	2	2
福岡地方裁判所 大牟田支部	" "	13	2	—	—	—	3	4	1	3
大牟田簡易裁判所	" "	12	2	—	—	—	1	2	1	6
福岡家庭裁判所 大牟田支部	" "	3	—	—	—	—	—	1	1	1

第 2 表 昭 和 30 年 登 記 件 数 (福岡法務局大牟田出張所) (" 三池出張所)

区 分	登 記			登 記 以 外 の 事 件		
	件 数	筆 数	登 記 税	抄 謄 本 交 付	閲 覧	手 数 料
総 数	12,150	23,209	23,004,868 円	19,300 (11)	2,833 (71)	659,970 円
不 動 産	6,802	15,897	11,005,957	7,415 (6)	1,944 (58)	278,850
土 地	4,521	7,297	8,902,111	3,351 (5)	833 (13)	124,980
建 物	14	14	67,285	40	4	1,320
船 舶	47	—	2,051,475	262	—	7,860
財 産	1	1	60	—	—	—
飲 害 賠 償 に 関 す る 登 記						
小 計	11,385	23,209	22,026,888	11,068 (11)	2,781 (71)	413,010
商 業	7	—	37,750	309	2	9,270
合 名 會 社	25	—	94,280	436	3	13,080
合 資 式 限 有 限 公 司	403	—	604,950	4,969	33	149,070
支 店	103	—	239,200	1,669	14	50,070
支 店	2	—	600	33	—	990
商 業 登 記	1	—	1,200	—	—	—
小 計	541	—	977,980	7,416	52	222,480
そ の 他	224	—	—	816	—	24,480

注 () 内は公用を示す

第 3 表 民 事 訴 訟 (大牟田簡裁分) (大牟田簡易裁判所)

区分	総 数			訴 訟 事 件			調 停 事 件			督 促 事 件		
	受 理	既 済	未 済	受 理	既 済	未 済	受 理	既 済	未 済	受 理	既 済	未 済
昭和26年	375	334	41	77	46	31	115	105	10	183	183	—
27	576	544	32	125	101	24	90	82	8	361	361	—
28	535	547	32	94	104	24	80	82	8	361	361	—
29	2,674	1,673	1,001	841	167	674	450	123	327	1,383	1,383	—
30	2,792	1,440	1,352	1,322	292	1,030	536	214	322	934	934	—

第 4 表

民事訴訟 (大牟田地裁分)

(福岡地方裁判所大牟田支部)

区分	総 数			控 訴 審 (支 部)			調 停 事 件			そ の 他 の 事 件		
	受 理	既 済	未 済	受 理	既 済	未 済	受 理	既 済	未 済	受 理	既 済	未 済
昭和26年	526	383	143	242	152	90	—	—	—	284	231	53
27	810	588	222	252	148	104	1	—	1	557	440	117
28	667	588	222	162	148	104	1	—	1	504	440	117
29	5,532	3,016	2,506	1,903	239	1,664	277	54	223	3,352	2,723	619
30	3,836	1,993	1,843	1,699	142	1,557	231	57	174	1,906	1,794	112

第 5 表

刑事訴訟 (大牟田簡裁分)

(大牟田簡易裁判所)

区 分	総 数			第 一 審						そ の 他 の 事 件		
	受 理	既 済	未 済	刑 法 犯			特 別 法 犯			受 理	既 済	未 済
				受 理	既 済	未 済	受 理	既 済	未 済			
昭和26年	3,022	3,009	13	327	316	11	18	16	2	2,677	2,677	—
27	3,009	2,979	30	269	241	28	26	25	1	2,714	2,713	1
28	4,960	4,959	35	613	624	19	1,775	1,762	16	2,572	2,573	—
29	4,245	3,853	392	752	492	260	1,041	952	89	2,452	2,409	43
30	4,508	3,946	562	867	533	334	1,692	1,485	207	1,949	1,928	21

第 6 表

刑事訴訟 (大牟田簡裁分)

(福岡地方裁判所大牟田支部)

区 分	総 数			第 一 審						そ の 他 の 事 件		
	受 理	既 済	未 済	刑 法 犯			特 別 法 犯			受 理	既 済	未 済
				受 理	既 済	未 済	受 理	既 済	未 済			
昭和26年	493	437	56	194	164	30	109	83	26	190	190	—
27	513	458	55	176	129	47	128	120	8	209	209	—
28	430	437	48	195	203	39	39	38	9	196	196	—
29	1,245	428	817	746	176	570	307	63	244	192	189	3
30	1,197	336	861	689	117	572	365	76	289	143	143	—

第 7 表

検 察 官 処 理 事 件

(福岡地方裁判所大牟田支部)

区 分	大 牟 田 区 検 察 庁					福 岡 地 方 検 察 庁 大 牟 田 支 部					
	総 数	起 訴	不 起 訴	中 止	移 送	総 数	起 訴	不 起 訴	中 止	移 送	
昭 和 26 年	2,974	1,126	1,179	107	562	916	186	436	32	262	
27	3,614	1,608	1,362	70	574	903	211	414	31	247	
28	4,097	2,363	1,190	57	487	702	190	289	69	154	
29	2,936	1,415	1,115	55	351	662	231	263	29	139	
30	3,735	1,981	1,133	10	611	720	133	315	42	230	
30 年 の 内 訳	刑 法 犯	1,080	460	543	6	71	462	86	201	40	135
	特 別 法 犯	2,655	1,521	590	4	540	258	47	114	2	95

第 8 表

昭 和 30 年 取 扱 事 件

(大牟田区検察庁)

区 分	受 理					既 済							未 済	
	旧受	新 受			受 理 総 数	既 済		不 起 訴		中 止	他 の 検 察 庁 へ 送 致	既 済 数		
		総 数	他 の 検 察 庁 へ 送 致	そ の 他		公 判 請 求	略 命 請 求	起 訴 猶 予	そ の 他					
総 数	4	3,803	741	3,062	3,807	209	1,772	1,018	115	10	611	3,735	72	
刑 法 犯	失 火	2	16	—	16	18	—	7	8	3	—	—	18	—
	傷 害	—	252	112	140	252	—	157	73	2	1	13	246	6
	窃 盗	—	574	34	540	574	187	—	294	51	—	38	570	4
	横 領	1	45	13	32	45	3	—	21	7	4	8	43	3
	贓 物 関 係	—	32	1	31	32	12	—	16	—	1	3	32	—
	そ の 他 の 刑 法 犯	1	179	33	146	180	3	91	49	19	—	9	171	9
刑 法 犯 の 数	4	1,098	193	905	1,102	205	255	461	82	6	71	1,080	22	
特 別 法 犯	道 路 交 通 取 締 法	—	2,324	381	1,943	2,324	—	1,312	459	16	2	491	2,280	44
	銃 砲 刀 剣 類 取 締 法	—	24	12	12	24	—	12	7	2	—	2	23	1
	食 糧 管 理 法	—	88	59	29	88	—	58	21	3	—	6	88	—
	酒 税 法	—	71	2	69	71	1	20	39	3	—	6	69	2
	覚 せ い 剤 取 締 令	—	28	25	3	28	2	23	—	—	—	1	26	2
	そ の 他 の 特 別 法 犯	—	170	69	101	170	1	92	31	9	2	34	169	1
特 別 法 犯 の 数	—	2,705	548	2,157	2,705	4	1,517	557	33	4	540	2,655	50	

第 9 表

昭 和 30 年 取 扱 事 件

(福岡地方検察庁大牟田支部)

区 分	受 理					既 済						未 済	
	旧受	新 受			受 理 総 数	起 訴		不 起 訴		中 止	他 の 検 察 庁 へ 送 致		既 済 数
		総 数	他 の 検 察 庁 へ 送 致	そ の 他		公 判 請 求	起 訴 猶 予	そ の 他					
総 数	3	787	95	692	790	133	218	97	42	230	720	70	
刑 法 犯	住 居 侵 入	—	6	—	6	6	—	4	2	—	—	6	—
	贈 収 賄	—	—	—	—	—	—	—	—	—	—	—	—
	傷 害	—	140	5	135	140	16	17	10	3	84	130	10
	窃 盗	—	10	6	4	10	5	3	1	—	—	9	1
	強 盗	—	7	1	6	7	2	—	—	4	—	6	1
	詐 欺	3	209	44	165	212	37	58	36	20	28	179	33
特 別 法 犯	恐 喝	—	32	3	29	32	9	16	2	—	1	28	4
	横 領	—	11	1	10	11	—	3	1	2	1	7	4
	そ の 他 の 刑 法 犯	—	113	20	93	113	17	28	20	11	21	97	16
	刑 法 犯 の 数	3	528	80	448	531	86	129	72	40	135	462	69
特 別 法 犯	覚 せ い 剤 取 締 令	—	83	7	76	83	44	5	11	2	21	83	—
	外 国 人 登 録 法	—	5	—	5	5	—	—	5	—	—	5	—
	銃 砲 刀 剣 所 持 取 締 令	—	9	—	9	9	—	2	—	—	7	9	—
	そ の 他 の 特 別 法 犯	—	162	8	154	162	3	82	9	—	67	161	1
	特 別 法 犯 の 数	—	259	15	244	259	47	89	25	2	95	258	1

第 10 表

家 事 調 停 事 件

(福岡家庭裁判所大牟田支部)

区 分	総 数		夫婦同居その他扶助に關する処分		財産の分与に關する処分		遺産の分割に關する処分		離 婚		離 縁		婚約不履行に基く慰謝料		家事審判第2条に掲げる事項		そ の 他	
	既済	未済	既済	未済	既済	未済	既済	未済	既済	未済	既済	未済	既済	未済	既済	未済	既済	未済
昭和 26 年	120	11	5	—	1	—	4	1	52	7	2	—	3	—	13	1	40	2
27	82	16	4	1	1	1	2	3	35	3	—	—	5	1	11	6	23	1
28	84	13	3	—	—	—	3	1	32	7	3	—	11	1	9	1	23	3
29	58	27	3	3	—	1	3	—	28	8	2	—	8	5	1	5	13	5
30	81	17	5	2	2	—	5	—	31	7	1	—	16	—	5	5	16	3

第 11 表

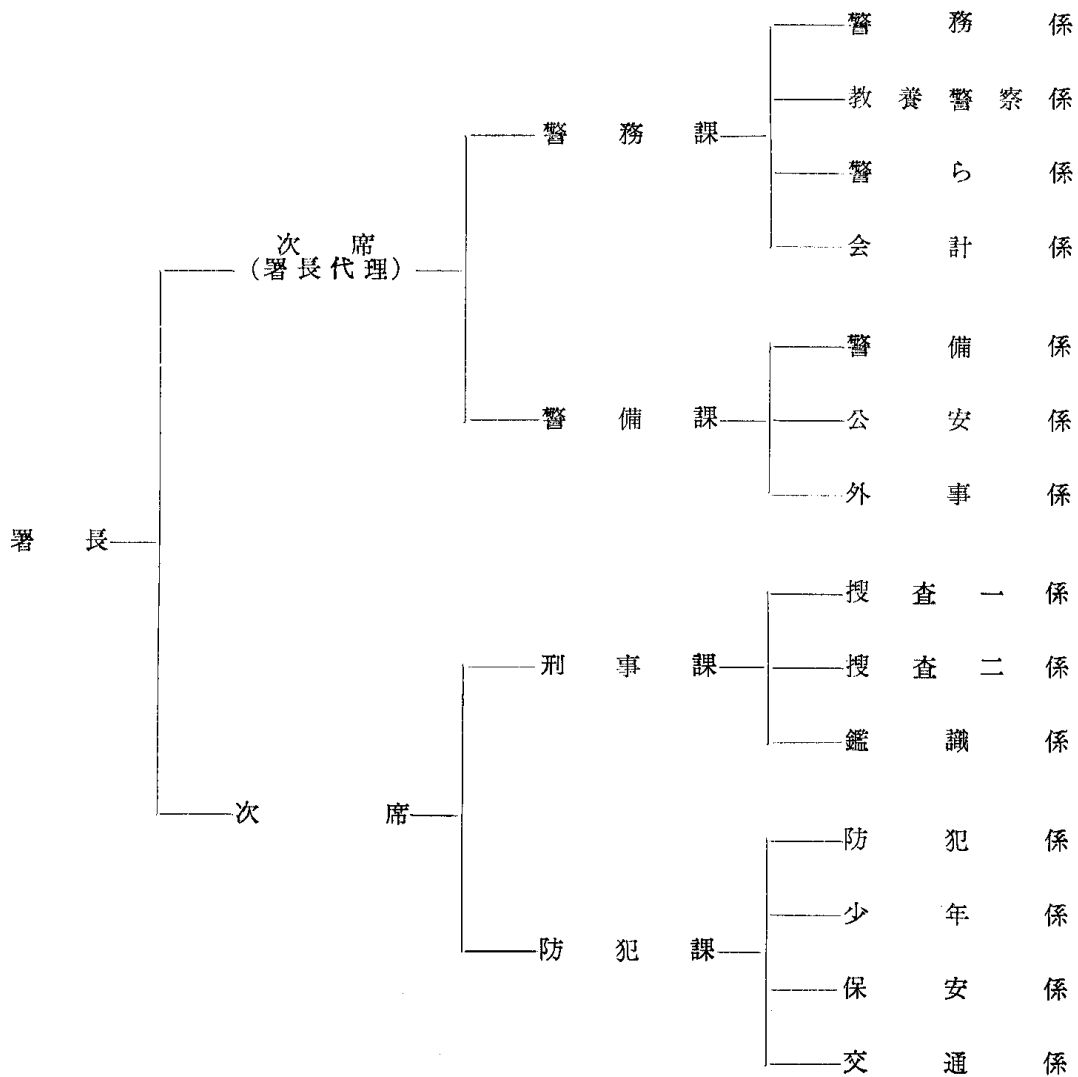
昭和 30 年審判事件処理状況

(福岡家庭裁判所大牟田支部)

区 分	旧 受	新 受				既 済	未 済
		総 数	男 から	女 から	双方から		
總 数	36	459	181	166	76	429	30
宣告及び取消の処分	—	3	1	2	—	1	2
宣告の取消	—	—	—	—	—	—	—
宣告の取り消し	2	4	2	—	—	1	3
子の許認可	—	180	89	91	—	180	—
子の許認可	13	104	4	15	72	98	6
子の許認可	—	6	5	1	—	5	1
特別代理人の選任	1	18	10	6	1	15	3
財産管理者の選任	—	—	—	—	—	—	—
親権管理者の喪失	—	2	2	—	—	1	1
親権管理者の辞任又は回復	1	1	—	—	—	1	—
後見人保佐人の選任	8	52	30	14	—	52	—
後見人保佐人の辞任	—	—	—	—	—	—	—
後見人保佐人の解任	—	—	—	—	—	—	—
財産目録の調整期間の伸長	—	—	—	—	—	—	—
相続の承認放棄の期間の伸長	—	4	3	1	—	4	—
子の監護者の指定	—	—	—	—	—	—	—
相続財産の管理人の選任	—	—	—	—	—	—	—
相続の放棄	—	33	15	18	—	25	8
遺言の確	—	1	1	—	—	1	—
遺言書の検認	1	2	—	1	—	1	1
遺言執行者の選任	—	—	—	—	—	—	—
遺言執行者の解任	—	—	—	—	—	—	—
遺留分の放棄	—	—	—	—	—	—	—
夫婦同居および協力扶助に關する処分	—	—	—	—	—	—	—
親権者の指定又は変更	2	11	2	7	—	11	—
親権者の指定	—	—	—	—	—	—	—
親権者の変更	—	—	—	—	—	—	—
親権者の変更(戸籍法)	—	3	—	—	3	3	—
名就戸その	2	15	7	6	—	14	1
の籍籍	—	3	3	—	—	1	2
の更訂	6	17	7	4	—	15	2
の訂	—	—	—	—	—	—	—

2 警 察

第12表 警 察 組 織



第13表 大牟田警察署定員数

總 数	小 計	警 視 正	警 視	警 部	警部補	巡 査 長	巡 査	小 計	吏 員	屬 員	よ う 人
285	257	1	2	6	16	34	198	28	8	17	3

第14表

市内および高田村派出所駐在

昭和31年

区分	派出所駐在所名	所在地	管轄町名	配置人員				
				警部	警部補	巡査部長	巡査	計
大 牟 田 市	署直轄	不知火町3丁目	不知火町3丁目, 昭和町, 宝坂町2丁目, 正山町, 浄真町	—	—	—	2	2
	三川警部派出所直轄	三川町2丁目	姫島町, 汐屋町, 小川町, 諏訪町1, 2丁目, 三川町1~4丁目, 西港町1, 2丁目, 高砂町入船町, 新港町, 港務所社宅, 三川坑社宅, 加納町1~2丁目, 上屋敷町	1	—	—	12	13
	銀水警部派出所直轄	大字草木 436	大字草木上, 中, 下, 田隈, 白川中, 北, 南, 上, 銀水社宅, 田崎社宅, 七夕社宅, 市営住宅	1	—	—	6	7
	三池港水上警部補派出所	新港町1	三池港	—	1	—	1	2
	勝立警部補派出所直轄	馬渡町14	新勝立町1~6丁目, 馬渡町, 天道町, 青葉町, 合成町, 早鐘町, 上池谷, 下池谷, 上高田, 中原, 東谷社宅, 笹原町1~3丁目	—	1	—	6	7
	三池巡査部長派出所	大字歴木 912—2	大字新町, 大字今山の内(東山大塔本村)大字三池, 大字歴木(東の一部西)	—	—	1	3	4
	三里巡査派出所	三里町2丁目	早米来町1~2丁目, 浪花町, 三川町5丁目, 三里町1~3丁目, 南船津町1~4丁目, 天満町の一部, 四山町, 新港町の一部	—	—	—	8	8
	天領巡査派出所	天領町2丁目	白金町, 片平町, 田端町, 入江町, 若宮町, 延命寺町, 天領町1~3丁目, 山下町, 右京町, 諏訪町3丁目	—	—	—	4	4
	南大正町巡査派出所	大正町5丁目	久保田町, 本町4~6丁目, 大正町4~6丁目, 松原町1~2丁目, 小浜町	—	—	—	6	6
	大正町巡査派出所	港町1	新地町, 西浜田町, 本浜田町, 中浜田町, 新浜田町, 浜町, 住吉町, 大浜町, 須鼻町, 中島町, 港町, 中友町, 大正町1~3丁目, 本町1~3丁目, 南浜田町, 磯町, 古町, 西有明町	—	—	—	12	12
	五月橋巡査派出所	旭町1丁目	左古町, 谷町, 一本町, 山上町, 東泉町, 泉町, 常盤町, 築町, 栄町1~3丁目, 日出町1~3丁目, 京町, 東新町1~4丁目, 柿園町1~4	—	—	—	7	7
	通町巡査派出所	通町1丁目	鳥塚町, 通町1~2丁目, 瓦町, 八尻町1~3丁目, 長溝町の一部, 龜甲町, 八本町, 平原町, 龜谷町, 龍湖瀬町, 大浦町の一部, 稻荷町	—	—	—	6	6
	横須巡査派出所	明治町1丁目	明治町1~3丁目, 椿黒町, 大黒町1~4丁目, 城町1~2丁目, 中町1~2丁目, 恵比須町1~2丁目, 健老町, 天神町1~2丁目, 北磯町, 新開町, 初島	—	—	—	6	6
	上官町巡査派出所	上官町3丁目	上官町3~4丁目, 宮原町2丁目, 末広町, 米生町1丁目, 宮山町, 七浦町, 大浦町の一部, 三抗町, 西宮浦町, 浅牟田町, 焼石町	—	—	—	6	6

所所轄区域および配置人員

7 月 現 在

(大牟田警察署)

区分	派出所駐在所名	所在地	管轄町名	配置人員				
				警部	警部補	巡査部長	巡査	計
大 牟 田 市	駅前巡査派出所	不知火町1丁目	宝坂町1丁目, 笹林町, 大高町 不知火町1~2丁目, 原山町, 有明町, 元町	—	—	—	5	5
	上町巡査派出所	上町3丁目	出雲町, 松浦町, 上町1~3丁 目, 曙町, 真導寺町, 上官町1 ~2丁目, 一浦町, 宮坂町, 花 園町, 黄金町1丁目の一部	—	—	—	6	6
	宮原巡査派出所	宮原町1丁目	宮原町1~2丁目(一部), 駛馬 町, 黄金町1丁目の一部, 黄金 町2丁目	—	—	—	4	4
	手鎌巡査派出所	大字唐船 189	大字手鎌, 大字甘木, 大字唐船 大字岬	—	—	—	4	4
	野添巡査派出所	野添町 16	臼井新町1~2丁目, 米生町2 丁目, 臼井町, 東萩尾町, 野添 町, 飯田町	—	—	—	2	2
	藤田巡査派出所	沖田町 324	藤田町, 桜町, 沖田町, 神田町 馬場町, 馬込町1~2丁目, 一 部町	—	—	—	4	4
	高取巡査派出所	大字歴木	大字歴木(平野山社宅, 高取社 宅, 大谷社宅, 製煉社宅, 米の 山, 茶屋原, 乙宮)	—	—	—	3	3
	久福木巡査駐在所	大字久福木 76~2	大字久福木, 大字宮部, 大字橋 の内(尾尻, 豊永) 大字白銀の 内白銀川以南	—	—	—	—	—
	倉永巡査駐在所	大字倉永 1494	大字倉永, 大字吉野(原, 吉野 市営住宅を除く) 大字宮崎(怒 繩田, 上龜崎を除く)	—	—	—	1	1
	上内巡査駐在所	大字上内 1539	上内(釈迦堂, 茂登山を除く) 岩本, 四ヶ	—	—	—	1	1
高 牟 田 村	白銀巡査駐在所	大字白銀 772の2	大字吉野の内(原, 吉野の市営 住宅) 大字宮崎の内(怒繩田, 上龜崎) 大字白銀の内(白銀川 以北) 大字橋の内(尾尻, 豊永 を除く) 大字上内の内(釈迦堂 茂登山)	—	—	—	1	1
	櫛野巡査駐在所	大字勝立 423	大字櫛野, 大字教楽来, 大字勝 立の一部	—	—	—	1	1
	高田警部補派出所直轄	大字濃施	三池郡高田村大字今福, 大字濃 施	—	1	—	1	2
	岩津巡査駐在所	大字岩津	大字岩津, 大字原, 大字田尻	—	—	—	1	1
	二川巡査駐在所	大字下楠田	大字上楠田, 大字下楠田, 大字 渡瀬	—	—	—	1	1
	開巡査駐在所	大字北新開	大字永治, 大字黒崎開, 大字南 新開, 大字北新開	—	—	—	1	1
	江浦巡査駐在所	大字江浦町	大字江浦町, 大字徳島, 大字江 浦	—	—	—	1	1
	飯江巡査駐在所	大字舞鶴	大字龜谷, 大字舞鶴, 大字飯江 大字田の浦	—	—	—	1	1

第16表

昭和30年刑法犯罪月別発生検挙人員数

(大牟田警察署)

区分	総数	1月	2	3	4	5	6	7	8	9	10	11	12
発生件数	6,188	321	551	563	503	422	531	560	390	565	567	482	733
検挙件数	4,503	216	352	415	339	362	394	429	256	440	442	326	532
検挙人員	1,664	99	90	110	136	102	113	170	131	175	239	120	179

第17表

昭和30年職業別被疑者数

(大牟田警察署)

区分	総数	労務者						従業員				勤人又は自由業										無職	その他								
		工場労働者	鉱山	交通運輸	土建	自由	その他	飲食店従業員	接客業	家事使用人	その他	銀行会社員	団体役員	官公庁員	教育者	新聞雑誌記者	興業遊芸人	職人	その他	農業	漁業			船業	普通商人	質屋古物商人	行商露店商人	飲食店	接客業	交通運送業	小学校
総数	1,664	67	56	80	79	213	47	41	9	112	19	18	113	1	2	938	54	66	11	438	11	7	7	6	527	139	36	352	718		
殺人	25	—	1	1	4	3	—	—	—	—	—	—	—	—	—	2	3	—	—	—	—	—	—	—	—	—	—	1	10		
強盗	9	—	—	—	—	3	—	—	—	—	—	—	—	—	—	—	—	—	—	—	—	—	—	—	—	—	—	2	4		
強暴傷害	4	—	—	2	—	—	—	—	—	—	—	—	—	—	—	1	—	—	—	—	—	—	—	—	—	—	—	—	1		
脅迫	61	2	1	—	2	15	3	2	—	1	—	—	1	—	—	1	3	1	1	—	—	—	2	—	—	—	—	12	14		
喝	305	18	23	16	25	58	16	6	—	2	1	1	1	6	1	6	9	16	3	2	8	1	2	1	3	2	1	310	161		
放	5	—	—	—	1	—	—	—	—	—	—	—	—	—	—	—	—	—	—	—	—	—	—	—	—	—	—	—	3		
火	31	—	—	2	8	1	—	—	—	—	—	—	—	—	—	1	—	—	—	—	—	1	—	—	—	—	—	1	12		
盗	2	—	—	—	—	—	—	—	—	—	—	—	—	—	—	—	—	—	—	—	—	—	1	—	—	—	—	—	1		
屋外	455	22	6	3	17	47	9	7	9	1	7	9	—	—	—	2	11	15	3	—	—	—	—	4	—	—	14	72	5	190	
盗	350	14	11	2	15	56	12	4	—	1	4	—	—	1	—	—	7	11	12	3	2	7	1	—	—	—	8	54	3	117	
す	21	1	—	—	—	1	1	—	—	—	—	—	—	—	—	—	—	—	—	—	—	—	—	—	—	—	2	3	11		
詐欺	1	—	—	—	—	—	—	—	—	—	—	—	—	—	—	—	—	—	—	—	—	—	—	—	—	—	—	—	—	1	
偽造	110	4	4	—	2	6	—	3	—	1	—	9	—	1	—	—	2	7	4	—	3	—	—	2	—	—	2	—	58	2	
欺	24	—	—	—	1	1	—	—	—	—	—	—	—	—	—	—	—	—	—	—	—	2	8	—	—	—	—	—	—	4	
物	77	4	2	1	2	4	3	9	—	—	2	4	—	2	—	1	—	2	10	—	5	—	—	1	—	—	2	1	1	18	2
領	2	—	—	—	—	1	—	—	—	—	—	—	—	—	—	—	—	—	—	—	—	—	—	—	—	—	—	—	—	1	
博	11	—	1	—	—	—	—	—	—	—	—	—	—	—	—	6	—	1	—	—	—	—	1	—	—	—	—	—	—	1	
その他	171	2	7	5	7	9	2	10	—	—	2	3	—	2	—	—	6	7	15	1	—	8	1	—	1	—	2	3	1	22	2

第18表

昭和30年青少年犯罪者数

(大牟田警察署)

区分	総数	大学生	高校生	中学生	小学生	工員	事務員	商業	農業	漁業	日傭労働者	無職	その他
総数	432	1	31	135	31	—	—	—	6	2	24	115	87
殺人	3	—	—	—	—	—	—	—	—	—	—	2	1
強盗	4	—	—	—	—	—	—	—	1	—	2	1	—
強暴傷害	19	—	12	—	—	—	—	—	—	—	—	6	1
脅迫	37	—	8	3	2	—	—	—	2	—	3	10	9
喝	8	—	1	—	—	—	—	—	—	—	1	2	4
強盗	3	—	2	—	—	—	—	—	—	—	—	—	1
窃盗	301	—	5	130	29	—	—	—	—	2	10	86	39
詐欺	12	—	—	2	—	—	—	—	—	—	2	6	2
横領	11	1	3	—	—	—	—	—	—	—	1	1	5
その他	34	—	—	—	—	—	—	—	3	—	5	1	25

第19表

昭和30年犯罪原因別

(大牟田警察署)

区分	総数	自暴棄	家庭不和	貧困	失業	事業失敗	利益争	貧慾	怠惰	遊蕩	虚栄	驕奢	誘惑	売名	義侠
総数	1,664	44	15	160	34	32	138	—	80	162	12	1	9	20	10
殺	25	1	3	1	—	—	—	—	—	—	—	—	—	—	—
強盗	6	3	—	3	—	—	—	—	—	—	—	—	—	—	—
強盗	3	1	—	—	—	—	—	—	—	2	—	—	—	—	—
強盗	4	—	—	—	—	—	—	—	—	—	—	—	—	—	—
強盗	61	—	—	—	—	—	13	—	—	—	—	—	—	3	1
強盗	305	11	6	—	—	—	—	—	—	—	—	—	—	8	9
強盗	5	—	—	—	—	—	—	—	1	—	—	—	—	—	—
強盗	2	2	—	—	—	—	—	—	—	—	—	—	—	—	—
強盗	31	3	—	—	—	—	5	—	2	10	—	—	—	5	—
強盗	455	17	5	60	15	—	24	—	43	75	7	—	5	—	—
強盗	350	—	1	77	14	4	43	—	17	37	1	1	3	—	—
強盗	21	—	—	4	—	—	—	—	—	4	3	—	1	—	—
強盗	1	—	—	—	—	—	1	—	—	—	—	—	—	—	—
強盗	110	6	—	5	1	10	24	—	13	15	1	—	—	—	—
強盗	24	—	—	3	—	—	10	—	1	2	—	—	—	—	—
強盗	77	—	—	5	4	15	9	—	3	17	—	—	—	—	—
強盗	2	—	—	—	—	—	—	—	—	—	—	—	—	—	—
強盗	11	—	—	—	—	—	2	—	—	—	—	—	—	—	—
強盗	171	—	—	2	—	2	8	—	—	—	—	—	—	4	—

第20表

昭和30年被疑者学歴調

(大牟田警察署)

区分	総数	不就学	小在	小中	小卒	中在	中退	中卒	高在	高退	高卒	大在	大退	大卒
総数	1,664	23	29	35	547	140	150	569	38	47	68	3	8	7
殺	25	—	—	—	12	—	2	6	1	4	—	—	—	—
強盗	6	—	—	—	2	—	—	1	2	—	1	—	—	—
強盗	3	—	—	—	1	—	—	2	—	—	—	—	—	—
強盗	2	—	—	—	—	—	—	1	—	—	1	—	—	—
強盗	4	—	—	—	—	—	—	3	—	1	—	—	—	—
強盗	61	1	—	—	17	—	5	21	12	—	4	—	—	1
強盗	305	5	1	3	101	3	22	130	10	14	12	1	2	1
強盗	5	—	—	—	1	—	3	1	—	—	—	—	—	—
強盗	31	—	—	—	12	—	5	13	1	—	—	—	—	—
強盗	455	7	15	14	124	71	43	146	9	10	15	—	1	—
強盗	350	5	9	11	122	56	34	93	1	5	13	—	1	—
強盗	21	2	2	2	2	3	3	5	—	1	1	—	—	—
強盗	24	2	—	3	10	—	1	6	—	—	1	—	—	1
強盗	1	—	—	—	1	—	—	—	—	—	—	—	—	—
強盗	110	1	—	1	41	2	18	38	—	4	3	—	1	1
強盗	—	—	—	—	—	—	—	—	—	—	—	—	—	—
強盗	77	—	—	1	27	2	5	30	1	2	4	1	3	1
強盗	2	—	—	—	—	—	—	1	—	—	1	—	—	—
強盗	11	—	—	—	7	—	1	2	1	—	—	—	—	—
強盗	171	—	2	—	67	3	8	70	—	6	12	1	—	2

公憤	家庭放任	小使錢不足	憤恚	怨恨	痴情嫉妬	社会呪咀	病苦	精神異状	迷信	性癖	悪戯酒	出来心	そのかされ	生理異状	過失	その他
2	71	135	210	6	5	1	3	—	—	1	122	216	8	2	—	165
1	—	—	11	1	3	—	1	—	—	—	1	—	—	—	—	2
—	—	—	—	—	—	—	—	—	—	—	—	—	—	—	—	—
—	—	—	—	—	—	—	—	—	—	—	3	—	—	—	—	1
—	—	—	27	1	—	—	—	—	—	—	13	—	—	—	—	3
1	—	—	171	2	2	—	—	—	—	—	83	10	—	—	—	2
—	1	—	—	—	—	—	—	—	—	—	—	—	—	—	—	3
—	2	—	—	—	—	—	—	—	—	—	—	—	—	—	—	4
—	34	74	—	—	—	—	—	—	—	—	5	86	—	2	—	3
—	22	51	—	—	—	—	—	—	—	—	2	71	5	—	—	1
—	3	5	—	—	—	—	—	—	—	1	—	—	—	—	—	—
—	—	—	—	—	—	—	—	—	—	—	—	—	—	—	—	—
—	7	—	—	—	—	—	2	—	—	—	—	19	2	—	—	5
—	—	—	—	—	—	—	—	—	—	—	—	7	—	—	—	1
—	2	4	—	—	—	—	—	—	—	—	—	14	—	—	—	4
—	—	—	—	—	—	—	—	—	—	—	—	—	—	—	—	2
—	—	—	—	—	—	—	—	—	—	—	—	—	—	—	—	9
—	—	1	1	2	—	1	—	—	—	—	15	9	1	—	—	125

第 21 表

昭和 26 年～ 30 年 交通事故数

(大牟田警察署)

区 分	昭和 26 年	27	28	29	30
発生件数	39	73	103	137	157
死者	3	14	10	6	10
負傷者	44	56	76	104	141

第 22 表

昭和 30 年 交通事故数

(大牟田警察署)

区 分	総数	トラックによる	乗用車による	自動三輪車による	自動二輪車及軽自動車による	原動機付自転車による	自転車による	貨物小四輪車による	歩行者	バスによる	荷馬車による	リヤカーによる
発生件数	157	12	17	62	18	14	6	4	18	6	—	—
死者	10	1	—	6	—	1	—	—	1	1	—	—
負傷者	141	7	14	59	19	13	4	3	17	5	—	—

第 23 表

昭和 30 年交通事故被害者男女年令別調

(大牟田警察署)

区 分	総 数		6才未満		7~12		13~15		16~19		20~24		25~29	
	男	女	男	女	男	女	男	女	男	女	男	女	男	女
総 数	121	30	16	7	12	4	3	1	4	1	12	—	9	4
死 者	10	—	2	—	1	—	—	—	—	—	1	—	—	—
負 傷 者	111	30	14	7	11	4	3	1	4	1	11	—	9	4

区 分	30~34		35~39		40~44		45~49		50~54		55~59		60以上	
	男	女	男	女	男	女	男	女	男	女	男	女	男	女
総 数	9	4	10	—	11	—	10	1	5	2	7	—	13	6
死 者	1	—	—	—	2	—	—	—	—	—	—	—	3	—
負 傷 者	8	4	10	—	9	—	10	1	5	2	7	—	10	6

第 24 表

昭和 30 年交通事故原因調

(大牟田警察署)

区 分	発生件数	区 分	発生件数	
総 数	139	車 運 転 側	18	
車 運 転 側	右 側 通 行	6	酔 酩 酊 11 居 眠 3 視 界 妨 害 1 操 従 未 熟 3 ブレーキ不良 1 操 向 装 置 不 完 全 1 無 免 許 運 転 18	
	他車の直前直後横断	3		
	ハンドル等の操作不履行	12		
	最高速度制限違反	4		
	後退不適當	4		
	転回不適當	4		
	連続進行	2		
	追越不適當	12		
	右折左折不適當	5		
	踏切不注意	5		
	徐行違反	26	歩 行 者 側	18
	合 函 不 履 行	3	左 側 通 行 1 車の直前直後横断 5 踏 切 不 注 意 1 車 に ぶ ら 下 り 1 酔 酩 酊 徘 徊 中 4 幼 児 の 独 り 歩 き 3 路 上 遊 戯 3	
	乗降車未済発車	1		
脇見運転	5			
その他	9			

第25表

昭和30年時間別交通事故数

(大牟田警察署)

区 分	総 数	0～7時	7～10	10～12	12～14	14～16	16～18	18～20	20～24
発生件数	157	2	27	20	15	27	23	19	24

第26表

昭和30年地区別交通事故数

(大牟田警察署)

区 分	総 数	三川地区	大正町地区	上官通地区	銀水地区	勝立地区	警察所在地
発生件数	157	49	32	25	37	14	—
死者	10	4	1	1	3	1	—
負傷者	141	42	29	22	33	5	—

第27表

昭和27年～30年経済違反数

(大牟田警察署)

区 分	昭 和 27 年				昭 和 28 年			
	検 挙		送 局		検 挙		送 局	
	件 数	人 員	件 数	人 員	件 数	人 員	件 数	人 員
総 数	60	65	60	65	8	8	8	8
食糧管理法違反	58	61	58	61	8	8	8	8
食糧緊急措置令	—	—	—	—	—	—	—	—
物価統制令	—	—	—	—	—	—	—	—
臨時物資需給調整法	—	—	—	—	—	—	—	—
専売法	—	—	—	—	—	—	—	—
その他の諸法令	2	4	2	4	—	—	—	—

区 分	昭 和 29 年				昭 和 30 年			
	検 挙		送 局		検 挙		送 局	
	件 数	人 員	件 数	人 員	件 数	人 員	件 数	人 員
総 数	18	18	18	18	18	19	18	19
食糧管理法違反	18	18	18	18	18	19	18	19
食糧緊急措置令	—	—	—	—	—	—	—	—
物価統制令	—	—	—	—	—	—	—	—
臨時物資需給調整法	—	—	—	—	—	—	—	—
専売法	—	—	—	—	—	—	—	—
その他の諸法令	—	—	—	—	—	—	—	—

第28表

警察取締営業者数

(イ) 風俗営業者

(大牟田警察署)

区 分	総数	料亭	カフェ	料理店	キャバレー	ダンスホール	ダンス教室	遊 技 場						
								玉突	麻雀	射的	パチンコ	卓球	ビンゴゲーム	その他遊技場
昭和29年	452	28	2	360	4	1	—	3	10	—	43	—	—	1
30	442	27	2	369	4	1	—	—	12	—	27	—	—	—

(ロ) 古物商質屋その他

(大牟田警察署)

区 分	総 数	古物商	古物行商	露 店	せり売	市場主	質 屋
昭和29年	818	414	205	44	—	2	153
30	824	412	205	46	—	3	158

第 29 表

昭和 29 年 ~ 30 年 遺失、拾得および拾得処分調

(大牟田警察署)

区 分	種 別	遺 失		拾 得		拾 得 処 分	
		件 数	数 量	件 数	数 量	件 数	数 量
昭 和 29 年	現 金	1,244	1,103,627円	423	367,188円	302	282,043円
	物 品	2,156	2,963点	624	2,948点	306	1,813点
昭 和 30 年	現 金	1,652	1,509,903円	591	549,613円	419	520,803円
	物 品	2,383	2,442点	986	3,596点	493	2,937点

第 30 表

昭 和 30 年 自 殺 者 数

(大牟田警察署)

区 分	既 遂			未 遂		
	総 数	男	女	総 数	男	女
総 数	49	29	20	47	21	26
所 為 別	首 ぐ ぐ り	9	6	3	—	—
	入 水	9	2	7	3	1
	双 銃 又 は 火 薬	1	1	—	2	—
	毒 物 又 は 劇 薬	—	—	—	—	—
	鉄 道 又 は 軌 道	25	17	8	39	20
	高 所 より 飛 降 り	4	3	1	3	—
	そ の 他	—	—	—	—	—
そ の 他	1	—	1	—	—	
総 数	49	29	20	47	21	26
原 因 別	精 神 錯 乱	7	5	2	1	—
	病 苦	7	1	6	1	—
	貧 困	1	1	—	3	1
	前 非 を 悔 い 又 は 慚 愧	1	—	1	—	—
	家 庭 又 は 親 族 の 不 知	5	2	3	8	1
	将 来 の 事 を 苦 慮	7	7	—	5	3
	業 務 の 失 敗	1	1	—	—	—
	私 通 又 は 妊 娠 の 憂 い	2	1	1	1	1
	失 恋	—	—	—	8	3
	淫 逸 放 蕩 の 末	—	—	—	—	—
	厭 世	17	10	7	12	7
	学 業 失 敗	—	—	—	1	1
	そ の 他	1	1	—	7	4

第 8 編

消 防

1 消 防..... 89

第 8 編 消 防

1 消 防

第 1 表 消防本部および消防署人員配置表（定員）

昭和 31 年 4 月 1 日 現在

（市消防署）

区 分	総 数	消 防 吏 員						そ の 他 の 吏 員			
		監 補	司 令 長	司 令	司 令 補	士 長	消 防 士	書 記	雇 員	備 人	
総 数	108(3)	1(1)	1(1)	2(1)	6	17	76	1	2	2	
消 防 本 部	22	1	1	2	4	3	6	1	2	2	
消 防 署	本 署	50(3)	(1)	(1)	(1)	2	8	40	—	—	—
	三 川 出 張 所	8	—	—	—	—	2	6	—	—	—
	日 出 出 張 所	24	—	—	—	—	4	20	—	—	—
	勝 立 出 張 所	4	—	—	—	—	—	4	—	—	—

（注）（ ）兼務を示す

第 2 表 消 防 団

昭和 31 年 4 月 1 日 現在

（市消防署）

区 分	総 数	消 防 団 員							
		団 長	副 団 長	本 部 長	分 団 長	副 分 団 長	部 長	班 長	団 員
総 数	905	1	2	2	19	19	50	95	717
団 本 部	10	1	2	2	—	—	—	—	5
分 団	895	—	—	—	19	19	50	95	712

第 3 表 消 防 設 備

昭和 30 年 12 月 末 現在

（市消防署）

区 分	自 動 車 ポ ン プ		三 輪 車 ポ ン プ	手 挽 ガ ソ リ ン ポ ン プ	小 型 動 力 ポ ン プ	腕 用 ポ ン プ	特 殊 車	司 令 車		
	タ ン ク 車	普 通 車								
総 数	3	19	3	28	53	1	3	1		
公 設 消 防	消 防 本 部	—	2	—	—	—	—	2	1	
	消 防 署	本 署	1	2	—	—	2	—	1	—
		出 張 所	2	2	—	—	1	—	—	—
消 防 団	—	11	—	3	29	1	—	—		
自 衛 消 防 隊	—	2	3	25	21	—	—	—		

第 4 表 消 防 水 利

昭和 30 年 12 月 末 現在

（市消防署）

区 分	総 数	消 火 栓		貯 水 槽		海 水	井 水	プ ール	泉 水	池 水	河 川
		公 設	私 設	公 設	私 設						
個 数	1,875	757	606	39	308	6	1	5	12	82	59

第 5 表

特 殊 消 防 対 象 物

昭 和 30 年 12 月 末 現 在

(市 消 防 署)

区 分	總 数	公 衆 の 集 合 す る 場 所														多 数 の 者 の 勤 務 す る 場 所												
		興 行 場	遊 技 場	学 校				百 貨 店	商 店	マ ー ケ ッ ト、市 場	旅 館、ク ラ ブ	ア パ ー ト、寄 宿 舎	飲 食 店、料 理 店	病 院	診 療 所	図 書 館	集 会 場	社 寺、教 会	火 葬 場	公 衆 浴 場	停 車 場	大 企 業 会 社、工 場	中 小 企 業 会 社、工 場	銀 行	官 公 署	自 動 車 庫	変 電 所	営 業 用 倉 庫
				高 等 学 校	中 学 校	小 学 校	そ の 他																					
個 数	566	18	15	8	10	22	2	1	14	11	39	13	91	20	3	1	16	9	1	64	3	14	93	7	16	56	2	17

第 6 表

危 険 物 製 造 所 等 設 置 数

昭 和 30 年 12 月 末 現 在

(市 消 防 署)

区 分	總 数	製 造 所	貯 蔵 庫	置 場	貯 蔵 槽	移 動 槽	取 扱 場	給 油 場	舟 ぞう	少 量 取 扱 場	映 写 室 (映 画 館 以 外)
個 数	219	17	49	35	16	1	10	18	2	62	9

第 7 表

危 険 物 取 扱 主 任 者、映 写 技 術 者 有 資 格 者 数

昭 和 31 年 6 月 末 現 在

(市 消 防 署)

区 分	該 当 者 数	取 扱 主 任 者			映 写 技 術 者			
		甲 種 免 許 証	乙 種 免 許 証	1 級 免 許 証	2 級 免 許 証	甲 種 免 許 証	乙 種 免 許 証	
		155	290	28	38			

第 8 表

昭 和 30 年 中 建 築 物 同 意 処 理 状 況 (件 数)

(市 消 防 署)

区 分	總 数	専 用 住 宅	併 用 住 宅	倉 庫	工 場 作 業 場	車 庫	飲 食 店・料 理 店	旅 館	官 公 庁・事 務 所	学 校・保 育 園	病 院・診 療 所	興 行 場・遊 技 場・集 会 場	店 舗	貯 蔵 庫	寺 院 教 会	共 用 住 宅	集 団 住 宅	公 衆 浴 場	そ の 他	
																				新 築
總 数	732	207	243	28	93	9	1	18	10	34	20	1	10	2	—	7	1	13	35	
用 途 別	新 築	312	124	97	14	12	3	—	2	7	9	6	—	7	—	6	1	5	19	
	改 築	362	73	124	13	74	6	1	8	3	23	13	1	2	—	1	—	7	11	
	其 他	48	10	20	—	4	—	—	8	—	1	1	—	1	—	—	—	1	2	
	昭 和 30 年 1 月	41	11	12	—	9	3	—	1	—	3	—	—	—	—	—	—	—	—	2
	2 月	73	20	22	2	6	3	—	1	1	6	—	—	1	—	—	—	1	—	10
	3 月	87	24	34	—	10	3	1	2	—	3	2	—	—	1	1	1	—	—	6
	4 月	53	16	20	2	6	—	—	2	—	1	1	1	2	—	—	—	—	2	—
	5 月	52	16	15	5	3	—	—	1	1	3	5	—	—	—	—	—	—	2	1
	6 月	55	17	14	3	6	—	—	3	1	3	1	—	5	—	—	1	—	—	1
	7 月	52	12	16	4	9	—	—	1	1	5	2	—	—	—	—	—	—	—	2
	8 月	59	14	20	3	6	—	—	1	1	4	2	—	—	—	—	—	—	4	4
	9 月	85	26	32	3	12	—	—	1	1	2	1	—	1	1	1	—	—	2	3
10 月	57	23	21	2	7	—	—	—	2	—	1	—	—	—	—	1	—	—	—	
11 月	63	14	25	2	7	—	—	—	2	—	4	—	—	—	—	4	—	1	4	
12 月	55	14	12	2	12	—	—	5	—	4	1	—	1	—	—	—	—	2	2	

第 9 表

昭和 25 年 ~ 30 年火災統計表

(市消防署)

区 分		25 年	26	27	28	29	30	
總	數	48	56	84	93	101	87	
件 數	原因別 { 失放不之延不小 明の延	火	43	53	77	83	92	74
		火	3	2	2	5	5	2
		他	2	1	3	—	3	11
		燒	—	—	2	5	1	—
		燒	6	3	3	6	10	2
		火	13	17	32	30	27	23
		29	36	49	57	64	62	
区 分		25 年	26	27	28	29	30	
家 屋 山 原 死 傷 者	住家 非住宅 世帯 林野 { 全半 全半 燒全半 件燒 死傷	燒燒 燒 燒 失坪數 失面數 者者	4棟	3棟	5棟	8棟	19棟	3
			8	2	6	10	10	5
			11	11	9	17	9	10
			3	3	3	4	2	—
			521坪	491坪	397坪	1,234坪	1,542坪	207,2坪
			8	4	14	14	22	3
25	22	41	22	48	47			
3	4	12	10	14	18			
3.0町步	3.8町步	32.4町步	10.3町步	2.6町步	2.9町步			
3	—	4	—	1	—			
15	8	16	17	39	6			

第 10 表

昭和 25 年 ~ 30 年中時刻別火災發生件数

(市消防署)

区 分	總 數	○	一	二	三	四	五	六	七	八	九	十	十一	十二	十三	十四	十五	十六	十七	十八	十九	二十	二十一	二十二	二十三	二十四
		時	時	時	時	時	時	時	時	時	時	時	時	時	時	時	時	時	時	時	時	時	時	時	時	時
昭和25	48	—	3	3	—	3	—	1	1	2	1	2	2	2	3	5	5	2	2	4	2	1	3	1	—	
26	56	2	1	1	—	1	—	—	—	—	3	4	5	5	3	—	3	4	2	5	3	2	5	2	5	
27	84	2	1	4	3	2	1	5	—	—	4	5	7	4	7	3	6	4	4	1	4	3	5	2	7	
28	93	4	1	1	1	1	1	1	1	5	3	8	3	7	2	12	3	5	8	2	9	5	2	1	7	
29	101	3	3	2	—	3	1	3	2	2	2	7	2	9	7	10	11	5	4	8	3	6	1	—	7	
30	87	2	4	3	—	1	2	—	4	1	2	4	5	3	5	6	5	4	6	5	7	2	6	5	5	

第 11 表

昭和 25 ~ 30 年月別火災發生件数

(市消防署)

区 分	總 數	平 均	各 月 別												
			1 月	2	3	4	5	6	7	8	9	10	11	12	
昭 和	25 年	48	4.0	8	2	4	5	6	4	3	3	4	4	1	4
	26	56	4.7	2	7	6	6	—	2	—	10	4	3	7	9
	27	84	7.0	12	9	15	9	2	3	3	4	2	3	13	9
	28	93	7.8	7	13	8	15	3	2	9	3	6	8	9	10
	29	101	8.4	10	14	14	5	6	3	4	10	4	3	10	18
	30	87	7.3	8	8	8	8	9	7	3	11	3	6	6	10
平 均		63.7	6.5	7.8	8.8	9.2	9.3	5.0	3.5	3.7	6.8	3.8	4.5	7.7	10.0

第12表

昭和25年～30年原因別火災件数

(市消防署)

区分	総数	失														火										自落	不放								
		使用火の不始末						煙突		電気		油類	乾燥	製造釜の過熱	燈籠	育雛	熔接	薬品	火薬	フイルム	ガスの引火	煙草の吸殻	弄火	その他	計			自然	雷	明					
		焚取	こた	火消	火消	かま	ストーブ	コンロ	飛火	過熱	破損																				漏電	電熱器	電灯	花火	引火
25年	48	3	5	—	—	2	1	—	4	8	1	—	3	1	—	—	5	1	—	—	—	—	—	—	—	—	3	5	1	—	43	—	—	3	2
26	56	5	7	1	—	1	—	—	2	7	3	1	4	1	1	—	5	—	2	—	1	—	2	1	1	1	5	1	—	52	1	—	1	2	
27	84	7	5	1	1	1	—	—	4	6	7	3	2	—	—	8	—	—	—	1	—	—	—	1	2	15	10	2	77	1	1	3	2		
28	93	5	6	2	—	5	1	—	7	6	3	2	4	2	—	1	5	1	1	1	2	5	—	—	2	13	9	—	83	3	2	—	5		
29	101	16	3	—	1	1	4	—	9	4	7	2	3	4	—	10	—	—	3	—	—	—	—	2	1	—	11	9	—	90	1	—	6	4	
30	87	10	2	1	—	1	3	1	11	2	2	4	4	—	—	2	4	—	—	1	—	1	—	1	1	—	16	5	1	74	—	—	11	2	

第13表

昭和25年～30年火災覚知別件数

(市消防署)

区分	総数	望楼	火災専用電話	加入電話	警察電話	駐込通報	鎮火後通報	炭鉱電話	その他
25年	48	10	9	8	2	2	16	—	1
26	56	8	10	18	3	1	14	2	—
27	84	13	17	14	7	7	22	3	1
28	93	12	38	13	5	5	16	—	4
29	101	17	45	10	5	3	17	—	4
30	87	16	36	12	4	3	14	—	2

第14表

昭和25年～30年火災損害見積額

(市消防署)

区分	総額		建物火災		山林、原野火災		船舶車数及びその火災	
	件数	損害見積額	件数	損害見積額	件数	損害見積額	件数	損害見積額
		千円		千円		千円		千円
25年	48	9,736	43	9,691	3	45	2	0.5
26	56	9,723	45	9,697	4	16	7	11
27	84	9,724	65	9,019	12	153	7	554
28	93	62,750	67	62,408	10	182	16	160
29	101	121,322	71	121,025	14	34	16	263
30	87	20,758	61	29,705	18	48	8	5

第15表

校区別火災発生件数

昭和27年～30年

(市消防署)

区分	総数	白川校区	明治	平原	上宮	中友	大正	笹林	不知火	川尻	諏訪	三川	三里	倉永	上内	高取	三池	銀水	手鎌	駿馬北	駿馬南	天道	笹原	玉川
昭和27年	84	7	3	3	5	6	—	7	5	1	2	6	6	4	—	X	3	5	6	6	—	X	2	7
28	93	9	8	2	5	6	5	6	6	2	—	5	11	4	—	—	3	5	5	3	3	X	—	5
29	101	7	5	2	5	7	6	9	2	5	3	7	8	2	4	—	1	8	3	9	1	X	3	4
30	87	10	2	8	2	8	3	3	3	1	—	4	2	7	—	1	4	11	9	2	1	1	—	5
平均	92.0	8.3	4.5	3.8	4.3	6.8	3.5	6.3	4.0	2.3	1.3	5.5	6.8	4.3	1.0	0.3	2.8	7.3	5.8	5.0	1.3	1	1.3	5.3

第 9 編

教 育

1 学校教育	93
2 社会教育	100
3 市立図書館	102

第 9 編 教 育

1 学 校 教 育

第 1 表 昭 和 27 年 度 ～ 31 年 度 学 校 調

5 月 1 日 現 在

(市教委事務局)

区 分	年 度	学 校 数	学 級 数	教 員 数			生 徒 数			対前年増減
				男	女	計	男	女	計	
小 学 校	昭和27	21	518	593			13,032	12,530	25,562	△ 448
	28	22	510	593			13,099	12,578	25,677	116
	29	22	538	631			13,967	13,468	27,435	1,758
	30	23	609	716			15,409	14,749	30,158	2,723
	31	23	619	710			16,717	15,760	32,477	2,319
中 学 校	27	11	225	349			5,592	5,455	11,047	99
	28	11	241	382			6,124	5,845	11,969	922
	29	11	266	410			6,671	6,501	13,172	1,203
	30	11	272	425			6,783	6,627	13,410	590
	31	{ 市立 10 私立 1	249	272	95	367	6,560	6,106	12,666	△322
		9	17	21	38	0	422	422		
高 等 学 校	27	8	148	307			4,797	2,103	6,900	797
	28	8	159	327			5,128	2,410	7,538	638
	29	8	163	312			5,155	2,750	7,905	367
	30	8	164	346			5,280	2,900	8,180	275
	31	8 { 全日 133 定時 38 計 171	288	54	342	5,502	3,142	8,644	639	

注 (1) 小学校の学校数 (外に分校2あり)

(2) 明光学園は、全教員 (男17, 女21, 計38) が、中学部と高校部と兼任なので、両方に重複計上してある。

第 2 表

昭和 31 年度小学校基本調査

(昭和 31. 6. 1 現在)

(市教委事務局)

区 分	教 員	数 学 級	数 生 徒 数 (人)			卒 業 生 (人) 三 十 一 年 三 月	運 動 場		教 室				屋 内 運 動 場 (坪)
			總 数	一 学 級 当 り	増 加 対 前 年		広 さ (坪)	生 徒 一 人 当 り	教 室		仮 校 舎		
									延 坪	1 人 当 り	延 坪	1 人 当 り	
總 数	710	619	32,477	52	2,319	4,202	—	—	—	—	—	—	—
三 里	33	27	1,447	54	-292	248	1,042	0.7	688	0.48	—	—	—
〃 分 校	8	8	363	45	363	—	500	1.4	163	0.32	—	—	—
三 川	37	32	1,689	53	119	245	2,454	1.5	500	0.20	—	—	—
川 尻	26	24	1,176	49	65	151	1,216	1.0	370	0.30	268	0.23	—
諏 訪	29	24	1,189	50	72	118	2,473	2.1	508	0.21	—	—	—
駿 馬 南	37	32	1,748	55	154	236	2,120	1.2	660	0.30	—	—	184
〃 北	47	37	2,081	56	169	253	2,236	1.1	595	0.29	214	0.13	83
笹 原	27	25	1,306	52	120	153	3,640	2.8	739	0.57	—	—	114
天 道	23	21	1,060	50	102	130	3,380	3.2	557	0.53	—	—	86
玉 川	21	16	737	46	5	103	713	1.0	316	0.43	—	—	—
上 官	27	25	1,227	49	64	160	1,897	1.5	328	0.29	225	0.20	—
不 知 火	25	20	1,090	55	8	144	1,591	1.5	400	0.37	95	0.09	—
笹 林	25	20	924	46	44	140	1,152	1.3	328	0.35	175	0.16	—
大 正	41	38	2,077	55	128	274	2,250	1.1	480	0.23	447	0.28	—
中 友	33	30	1,674	56	141	217	3,250	1.9	580	0.35	—	—	—
明 治	38	34	1,810	55	156	233	1,527	0.8	647	0.35	—	—	—
白 川	41	38	2,068	54	216	266	3,185	1.5	392	0.19	551	0.27	—
平 原	31	28	1,569	56	175	207	1,840	1.2	640	0.41	—	—	122
三 池	29	24	1,301	54	63	192	1,663	1.3	563	0.43	—	—	190
高 取	29	24	1,310	55	113	144	2,950	2.3	509	0.46	—	—	—
銀 水	39	34	1,887	56	150	223	1,935	1.3	627	0.38	—	—	—
上 内	14	12	529	44	27	83	1,150	2.2	245	0.33	—	—	—
〃 分 校	4	3	88	29	8	—	176	2.0	40	0.46	—	—	—
倉 永	19	17	796	47	60	103	2,344	2.9	305	0.38	—	—	—
手 鎌	30	26	1,321	79	51	166	1,082	0.8	549	0.41	—	—	—

注 教員内訳 男 274 人 (38%) 女 436 人 (62%)
生徒 〃 男 1,6717 人 (51%) 女 15,760 人 (49%)

第 3 表

昭和 31 年度 (市立) 中学校基本調査

(6月1日現在)

(教委庶務課)

区 分	教員数	学級数	生徒数				31年3月 卒業生	運動場		教室				講堂、 屋内運動 場
			総数	一学級 当り	対前年 増減	広 さ (坪)		生徒一 人当り	教 室		校 舎			
									延坪	1人 当り	延坪	1人 当り		
總 数	367	249	12,665	51	-330	4,215	—	—	—	—	—	—	—	—
船 津	39	28	1,446	52	50	451	3,850	2.7	622	0.43	—	—	—	—
右 京	27	18	901	50	-51	291	2,050	2.8	325	0.36	466	0.52	—	—
米 生	44	28	1,471	53	-10	481	3,621	2.5	635	0.43	—	—	—	—
勝 立	40	23	1,126	49	-72	424	2,824	2.5	557	0.50	—	—	—	—
延 命	40	27	1,393	52	-11	410	2,400	1.7	528	0.38	120	0.09	—	—
松 原	42	26	1,379	48	-56	492	1,594	1.2	560	0.41	147	0.11	—	—
白 光	44	27	1,426	53	-52	489	3,780	2.7	661	0.46	—	—	—	—
歴 木	51	34	1,696	50	-17	548	4,830	2.9	678	0.40	—	—	—	—
橋 木	31	21	994	47	-48	324	2,880	2.9	420	0.42	—	—	—	—
甘 木	29	17	834	49	-63	305	2,860	3.4	434	0.52	—	—	—	—

第 4 表

昭和 31 年度 高等学校基本調査

(昭和31年6月1日現在)

(総務部庶務課)

区 分	教 員 数			全日、 定時特別	普通科 職業科 学級数	生 徒 数			運 動 場		校 舎			
	計	男	女			計	男	女	広 さ (坪)	生 徒 (全日) 一人 当り	延 坪	生 徒 (全日) 一人 当り		
總 数	342 (100) %	288 (84)	54 (16)	全	小計	133	7,117	4,203	2,914	—	—	—	—	
					普	87	4,468	1,863	2,605	—	—	—	—	
					職	46	2,649	2,340	309	—	—	—	—	
					定	小計	38	1,527	1,299	228	—	—	—	—
						普	19	805	634	172	—	—	—	—
						職	19	721	665	56	—	—	—	—
三 池	49	44	5	全	普	27	1,384	818	566	3,336	2.4	2,153	1.6	
				定	職	10	436	330	106					
大 牟 田 北	34	27	7	全	職	18	894	485	409	5,023	5.6	1,374	1.5	
" 南	71	65	6	全	職	21	1,067	560	507	3,153	2.1	1,725	1.1	
					職	9	459	318	141					
					定	普	9	370	304					66
						職	4	164	141					23
三 池 農 業	31	27	4	全	職	10	548	380	168	3,000	5.5	1,430	2.6	
定	職	3	76	43	33									
" 工 業	64	64	0	全	職	12	610	610	0	6,641	10.8	2,279	3.7	
				定	職	12	481	481	0					
大 牟 田 高 校	32	32	0	全	職	15	1,032	1,032	0	7,714	7.5	1,249	1.2	
不 知 火 "	23	12	11	"	普	13	748	—	748	1,317	1.8	722	1.0	
明 光 "	38	17	21	"	職	8	375	—	375	3,200	8.6	1,005	2.8	

第 5 表 昭和 31 年度高校職業科程生徒数科別内訳

() は在校生に対する% (昭和 31 年 6 月 1 日現在) (総務部庶務課)

区 分	総 数	大 牟 田 南		三 池 農 業				三 池 工 業					大 牟 田 高 校				
		商業	計	農業	畜産	農村 家庭科	計	採鉱	機械	電気	工業 化学	計	土木	電気	建築	商業	
総 数	計	3,370	623	624	294	162	168	1,091	149	337	326	279	1,032	208	196	204	424
	男	3,005	459	423	261	162	—	1,091	149	337	326	279	1,032	208	196	204	424
	女	365	164	201	33	—	168	—	—	—	—	—	—	—	—	—	—
全 日	計	2,649	459	548	218	162	168	610	149	156	152	153	1,032	208	196	204	424
	男	2,340	318	380	218	162	—	610	149	156	152	153	1,032	208	196	204	424
	女	309	141	168	—	—	168	—	—	—	—	—	—	—	—	—	—
定 時	計	721	164	76	76	—	—	481	—	181	174	126	—	—	—	—	—
	男	665	141	43	43	—	—	481	—	181	174	126	—	—	—	—	—
	女	56	23	33	33	—	—	—	—	—	—	—	—	—	—	—	—

第 6 表 教育扶助または就学奨励を受けている児童、生徒数

() は在校生に対する% (昭和 31 年 6 月 1 日現在) (教委庶務課)

小 学 校														
総 数	駿馬北	上 官	上 内	明 治	中 友	平 原	三 池	倉 永	白 川	手 鎌	三 里	駿馬南		
2,744	427	229	78	258	163	151	117	67	170	97	104	166		
(8.5)	(20.4)	(18.6)	(14.7)	(14.3)	(9.8)	(9.6)	(8.9)	(8.4)	(8.2)	(7.3)	(7.2)	(6.7)		
小 学 校														
笹 林	大 正	三 川	銀 水	諏 訪	玉 川	川 尻	笹 原	不知火	四 分	山 校	高 取	天 道	四 分	ヶ 校
63	137	107	110	69	41	65	59	46	7	34	16	1		
(6.7)	(6.6)	(6.4)	(5.9)	(5.8)	(5.6)	(5.5)	(4.5)	(4.2)	(2.0)	(1.8)	(1.5)	(1.1)		
中 学 校														
総 数	橋	甘 木	歴 木	米 生	白 光	延 命	右 京	船 津	勝 立	松 原				
1,311	158	120	231	169	167	129	81	113	84	60				
(10.3)	(16.0)	(14.4)	(13.3)	(12.3)	(11.7)	(9.3)	(9.0)	(7.8)	(7.4)	(4.4)				

第 7 表 昭和 30 年度義務教育費負担者内訳

(単位 百万円) 昭和 31 年 7 月 24 日現在 (市教育委員会庶務課)

区 分	公 費					私 費		
	計	市支出金	地方債	県支出金	国 補 助 庫 金	計	学 校 徴 収 金	寄 附 金
総 数	519	119	30	178	192	89	76	13
	(100%)	(29%)		(34%)	(37%)			
小 学 校	33	78	24	110	122	71	64	7
中 学 校	185	41	6	68	70	18	6	12

注 (昭和 30 会計年度地方教育費の調査) (31. 7. 24 提出)

第 8 表 昭和 31 年度小中学生年齢別近視およびむし歯該当率 (市教育委員会)

区 分	小 学 校						中 学 校			
	6 才	7	8	9	10	11	12	13	14	
近 視 (%)	男	0	0	5.1	6.3	6.8	6.6	7.3	7.8	8.9
	女	0	0	6.5	7.0	8.8	9.9	7.4	10.1	10.7
むし歯 (%) (未処置分)	男	82.2	79.4	78.7	71.9	65.3	46.9	42.6	44.7	44.3
	女	80.9	78.8	79.6	72.6	63.4	48.9	50.7	55.0	44.9

第 9 表 昭和 31 年度小学生、中学生、高校生の健康状態
昭和 31 年 5 月 1 日 現在 (市総務部庶務課)

区 分	むし歯 (未処置)	近視	寄生 虫卵 保有	トラコ マ (トラ ホーム)	結 核		ツベルクリン反応				扁桃線 肥 大	鼻の 疾患		
					学校 X 線検査 により 発見	その他 (患者 を含む)	陰 性	疑陽性	陽 性					
									計	陽 転			既陽性	
小 学 校	検査人員	16,444	16,399	3,375	16,399	1,207	1,207	11,960	"	"	"	"	16,399	"
	該当 "	11,990	574	898	898	0	7	2,186	1,260	8,514	2,063	6,451	990	3,180
	%	73.0	3.5	26.6	5.5	0	0.6	18.3	10.5	71.1	17.2	53.9	6.0	19.4
	県平均%	62.9	5.8	27.4	5.7	0.73	0.07	29.1	13.3	57.7	15.6	42.1	8.6	9.1
校	全国平均%	62.4	9.3	38.8	4.3	0.99	—	31.5	60.8	57.8	20.9	36.9	10.9	5.4
中 学 校	検査人員	6,433	6,454	834	6,454	725	725	1,260	"	"	"	"	6,454	"
	該当 "	2,816	517	355	573	4	4	29	39	1,192	528	664	199	931
	%	43.8	8.0	42.6	8.9	0.6	0.6	2.3	3.1	94.5	41.8	52.7	3.1	14.4
	県平均	29.7	9.8	22.0	6.8	0.22	0.07	12.5	11.4	76.0	11.4	64.6	6.7	7.5
校	全国平均	38.8	13.6	35.4	4.9	0.72	—	13.9	10.1	—	13.9	62.1	—	4.1
高 校	検査人員	7,321	6,678	6,359	6,359	7,241	—	7,415	"	"	"	"	7,321	"
	該当 "	1,855	1,241	741	273	15	—	292	240	6,883	296	6,587	229	—
	%	25.3	18.7	11.6	4.3	0.21	—	3.9	3.2	93.0	4.0	89.0	3.1	—
	県平均	29.8	19.4	21.0	3.8	0.65	0.27	7.7	9.6	83.2	7.7	75.5	6.4	—
校	全国平均	40.4	23.5	26.3	3.2	0.78	—	6.8	7.1	86.2	11.5	74.7	5.4	—

- 注 (1) 県平均は 31 年度、全国平均は 30 年度 (何れも県教育委員会発行「昭和 31 年度福岡県学校身体検査統計表」による)
- (2) 小学校および中学校は男子のみの分 (県および全国平均も同じ) (高校は男女合計の検査成績) (県および全国平均は全日制男子の分)
- (3) 小学校および中学校分は市教育委員会より県への報告、高校分は市庶務課より市内各高校へ照会しその報告を集計したもの

第 10 表 昭和 31 年度高校生体位

昭和 31 年 4 月 現在 (市総務部庶務課)

区 分	男			女			
	15 才	16	17	15	16	17	
身 長 (cm)	大 牟 田 (県平均)	159.8 (159.3)	161.9 (162.0)	163.9 (163.6)	152.0 (151.9)	152.6 (152.4)	152.7 (153.0)
	県平均との差	0.6	- 0.1	0.3	0.1	0.2	- 0.3
体 重 (Kg)	大 牟 田 (県平均)	50.9 (49.7)	53.6 (52.9)	54.6 (55.1)	46.9 (47.2)	48.5 (48.8)	50.4 (49.8)
	県平均との差	1.2	0.7	- 0.5	- 0.3	- 0.3	0.6
大牟田検査人員	1,059	991	941	551	584	555	

(注) 大牟田市の数字は、県教育委員会発行の「昭和 31 年度福岡県学校身体検査統計表」に記載の市内 5 県立高校個別の検査人員と平均値から算出したもの。(県平均は同書記載のもの)

第11表

小 中 学 生 体 位

昭和31年4月現在

(市教育委員会)

区 分	小 学 校						中 学 校				
	6 才	7	8	9	10	11	12	13	14		
身 長 (cm)	男	25 年度	108.7	113.8	118.5	123.3	127.0	131.7	137.0	141.7	147.3
		30	109.9	115.0	119.8	124.9	129.2	133.5	138.9	144.6	151.6
		31	110.8	115.9	120.4	125.5	129.6	134.2	139.3	145.5	152.2
		25年との比較	2.1	2.1	1.9	2.2	1.6	2.5	2.3	3.8	4.9
		30年との比較	0.9	0.9	0.6	0.6	0.4	0.7	0.7	0.9	0.6
		(31年度県平均)	(110.3)	(115.4)	(120.5)	(125.1)	(129.9)	(134.1)	(139.0)	(145.5)	(152.0)
	女	25	105.4	113.0	117.9	122.5	127.2	131.8	138.8	143.7	147.7
		30	109.0	114.2	119.0	124.4	129.4	134.4	140.6	145.2	148.5
		31	109.5	114.9	119.9	124.8	130.1	136.5	141.6	146.8	149.5
		25年との比較	4.1	1.9	2.0	2.3	2.9	4.7	2.8	3.1	1.8
		30年との比較	0.5	0.7	0.9	0.4	0.7	2.1	1.0	1.6	1.0
		(31年度県平均)	(109.4)	(114.6)	(119.7)	(124.4)	(130.0)	(135.5)	(141.1)	(145.6)	(149.1)
体 重 (kg)	男	25	18.4	20.3	22.6	24.3	26.6	28.3	31.9	36.2	40.2
		30	18.7	20.6	22.0	24.9	27.1	29.4	32.4	36.8	42.2
		31	18.6	20.6	22.6	24.8	26.8	29.7	33.2	38.4	43.1
		25年との比較	0.2	0.3	—	0.5	0.2	1.4	1.3	2.2	2.9
		30年との比較	0.1	—	0.6	(-0.1)	(-0.3)	0.3	0.8	1.4	0.9
		(31年度県平均)	(18.7)	20.6)	(22.7)	(24.8)	(27.4)	(29.8)	(33.2)	(37.5)	(43.2)
	女	25	17.9	19.7	21.8	23.7	26.2	28.5	32.5	37.6	41.2
		30	18.1	19.9	22.1	22.4	27.1	30.4	35.0	39.2	43.2
		31	18.1	20.0	22.6	24.3	27.6	31.1	35.4	40.2	42.8
		25年との比較	0.2	0.3	0.4	0.6	1.4	2.6	2.9	2.6	1.6
		30年との比較	—	0.1	0.5	0.9	0.5	1.3	0.4	1.0	(-0.4)
		(31年度県平均)	(18.2)	(20.1)	(22.2)	(24.4)	(27.4)	(31.0)	(35.5)	(40.0)	(44.0)

第12表

昭和31年3月卒業高校生の就職先内訳

昭和31年7月1日現在

(市総務部庶務課)

総 数	製造業	小 売 および 卸 売	農 業	公 務	建設業	鉱 業	金 融 および 保 險	運 輸 通 信	サービス	その他
533名	153	83	58	54	48	27	26	19	16	54
(100%)	(28.5)	(15.5)	(10.9)	(10.0)	(9.0)	(5.1)	(4.9)	(3.6)	(3.0)	(10.0)

注 全日制の男子のみの数

第13表

高校卒業生(全日制)進学、就職決定者調

昭和31年7月1日現在

(総務部庶務課)

区 分	総 数		普 通 科									
	人 数	(%)	三 池		大 牟 田 北		大 牟 田 南		不 知 火		明 光	
	人 数	(%)	人 数	(%)	人 数	(%)	人 数	(%)	人 数	(%)	人 数	(%)
計	卒業生	2,119 (100)	446 (100)	267 (100)	341 (100)	226 (100)	84 (100)					
	上級入学決定者	449 (21)	112 (25)	98 (37)	146 (43)	2 (1)	36 (43)					
	就職その他	726 (34)	34 (8)	28 (10)	45 (13)	54 (24)	15 (18)					
	その他	944 (45)	300 (67)	141 (53)	150 (44)	170 (75)	38 (39)					
男	卒業生	1,274 (100)	276 (100)	138 (100)	190 (100)	—	—					
	上級入学決定者	267 (21)	65 (24)	58 (42)	101 (53)	—	—					
	就職その他	530 (42)	8 (3)	6 (4)	17 (9)	—	—					
	その他	477 (37)	203 (73)	74 (54)	72 (38)	—	—					
女	卒業生	845 (100)	170 (100)	129 (100)	151 (100)	226 (100)	184 (100)					
	上級入学決定者	182 (21)	47 (28)	40 (31)	45 (30)	2 (1)	36 (18)					
	就職その他	193 (23)	26 (15)	22 (17)	28 (19)	54 (24)	15 (12)					
	その他	470 (56)	97 (57)	67 (52)	78 (51)	170 (75)	38 (39)					

区 分	職 業 課							
	大 牟 田 南		三 池 農 業		三 池 工 業		大 牟 田 高 校	
	人 数	(%)	人 数	(%)	人 数	(%)	人 数	(%)
計	卒業生	142 (100)	147 (100)	193 (100)	273 (100)			
	上級入学決定者	6 (4)	26 (18)	3 (2)	20 (7)			
	就職その他	113 (80)	69 (47)	135 (69)	233 (86)			
	その他	23 (16)	52 (35)	55 (29)	20 (7)			
男	卒業生	102 (100)	102 (100)	193 (100)	273 (100)			
	上級入学決定者	6 (6)	14 (14)	3 (2)	20 (7)			
	就職その他	79 (77)	52 (51)	135 (68)	233 (86)			
	その他	17 (17)	36 (35)	55 (29)	20 (7)			
女	卒業生	40 (100)	45 (100)	—	—			
	上級入学決定者	0 (0)	12 (27)	—	—			
	就職その他	34 (85)	41 (31)	—	—			
	その他	6 (15)	19 (42)	—	—			

第14表

中学校卒業生進学就職調

昭和31年9月1日現在

(市教育委員会庶務課)

区 分	総 数		船 津		右 京		米 生		延 命		松 原	
	人 数	(%)	人 数	(%)	人 数	(%)	人 数	(%)	人 数	(%)	人 数	(%)
卒業生	男女計	2,243	236	161	257	229	264					
	男女計	1,972	215	130	224	181	228					
	男女計	4,215 (100)	451 (100)	291 (100)	481 (100)	410 (100)	492 (100)					
進 学 者	進学者	2,222 (52)	226 (50)	168 (58)	188 (39)	264 (65)	285 (58)					
	就職者	940 (23)	80 (18)	86 (29)	135 (28)	74 (17)	73 (15)					
	その他	174 (4)	11 (2)	15 (5)	35 (7)	29 (7)	8 (1)					
	その他	881 (21)	134 (30)	22 (8)	123 (26)	45 (11)	126 (26)					

区 分	白 光		歴 木		橘		甘 木		勝 立	
	人 数	(%)	人 数	(%)	人 数	(%)	人 数	(%)	人 数	(%)
卒業生	男女計	241	283	197	164	211				
	男女計	248	265	127	141	213				
	男女計	489 (100)	548 (100)	324 (100)	305 (100)	424 (100)				
進 学 者	進学者	284 (58)	240 (44)	220 (68)	208 (68)	139 (33)				
	就職者	134 (27)	98 (18)	59 (19)	58 (19)	143 (34)				
	その他	17 (3)	5 (1)	8 (2)	11 (4)	35 (8)				
	その他	54 (12)	205 (37)	37 (11)	28 (9)	107 (25)				

注 小中学校調査より

第15表

昭和31年度高校図書室調

昭和31年6月1日現在 (単位=千円) (市立図書館)

区 分	三 池	大牟田南	大牟田北	三池農業	三池工業	大 牟 田 高 校	不 知 火	明 光
蔵書数	6,164	5,967	2,792	1,400	4,200	2,056	1,471	1,842
生徒1人当り	3.4	2.9	3.1	2.2	3.8	2.0	2.0	4.9
30年度図書購入費	250	520	191	91	200	180	100	163

2 社会教育

第16表

昭和30年度財源別社会教育関係支出額

(単位=千円) (教委庶務課)

区 分	総 数	公 民 館	教育委員会が 行つた社会教育 活動費	体 育 費 施 設 費	文 化 財 費 保 護 費	図 書 館	青年学級 (再掲)
市支出金	11,927	4,888	2,751	672	103	3,514	423
県 "	70	—	70	—	—	—	70
国庫補助金	140	—	52	—	—	88	52
計	12,138	4,888	2,873	672	103	3,602	545
寄附金	36	—	36	—	—	—	36

注 昭和30年度地方教育費の調査

昭和30年度中央公民館の公営結婚式実施状況

第17表

月別挙式件数その他

(30年度) (社会教育課)

総数	挙 式 件 数												経 費			参加人員	
	30年 4月	5	6	7	8	9	10	11	12	31年 1	2	3	平均	最低	最高	平均	延べ
199	23	24	6	2	2	0	22	29	36	13	18	24	12,490	1,200	28,900	20	4,212

第18表

経費別挙式件数調

(30年度) (社会教育課)

区分	総数	千円 1~4	4~6	6~8	8~10	10~12	12~14	14~16	16~18	18~20	20~22	22~24	24~26	26~28
件数	199	4	4	8	24	57	48	34	8	6	2	1	1	2
(%)	(100)	(2)	(2)	(4)	(12)	(29)	(24)	(17)	(4)	(3)	(1)	(0.5)	(0.5)	(1)

第19表

祝宴料理単価別挙式件数調

(30年度) (社会教育課)

区 分	総 数	300円	400円	500円
件 数	195	10	34	150
(%)	(100)	(5)	(18)	(77)

第20表 式服貸付その他の利用調 (30年度) (社会教育課)

区 分	男物式服	女物式服	美容師	祝宴料理	給仕人	写真師	謡人	注
利用件数	51	77	60	192	199	145	56	挙式件数
利用率(%)	(26)	(40)	(30)	(94)	(100)	(73)	(28)	199

第21表 挙式者職業別調 (30年度) (社会教育課)

区 分	総 数	会 社 員	公 務 員	商 業	農 業	技 術 者	無 職
新 郎	199	103	75	6	5	6	4
(%)	(100)	(52)	(38)	(3)	(2)	(3)	(2)
新 婦	199	21	23	1	6	16	132
(%)	(100)	(10.5)	(11)	(0.5)	(3.5)	(8)	(66.5)

第22表 公 民 館 数

(昭和31年3月末現在)

中央公民館	校区公民館	分 館
1	23	235

第23表 社会教育関係行事 (30年度) (社会教育課)

行 事 名	回数	人 員	行 事 名	回数	人 員	行 事 名	回数	人 員
婦人会指導者講習会	5	1,250	公民館連絡協議会	14	570	そ の 他	5	4,250
P T A "	2	726	地 域 指 導 出 席	172	5,145	視聴学教育関係		
青年団 "	2	135	その他(県研修参加)	12	135	映 画	486	{ 児童35,366 青年12,134 成人26,637 計 74,137
公民館 "	5	415	社会教育共催行事	91	7,261			
分館振興研究会	28	890	団 体 関 係 行 事					
婦人学級 "	1	241	婦 人 関 係	37	18,450	幻 灯	289	{ 児童 7,850 成人42,145 計 49,995
青年学級 "	1	322	青 年 関 係	55	1,625			
			P T A 関 係	192	115,200			

3 市立図書館

第24表 蔵書冊数 (31年12月末現在) (市立図書館)

総数	0 総記	1 哲学	2 歴史	3 社会科学	4 自然科学	5 工学	6 産業	7 芸術	8 語学	9 文学	児童
冊 35,140	858	2,154	1,814	5,881	2,489	1,397	933	2,025	873	13,327	3,389
(100%)	(2.4)	(6.1)	(5.1)	(14.5)	(7.0)	(3.9)	(2.6)	(5.7)	(2.5)	(38.0)	(12.2)

(31年12月末現在)

洋書室 (福岡アメリカ文化センター大牟田分室)	一般洋書 560	英文雑誌 50種
-------------------------	----------	----------

第24表の2 視聴覚資料 (31年21月末現在)

スライド (児童用)	166本	レコード	295枚
------------	------	------	------

第25表 図書館利用人員, 利用冊数 (31年1月～12月) (市立図書館)

区分	総数	一般室	児童室	洋書室	団体貸出	個人貸出
人員	人 87,345	42,115	14,812	2,484	19,965	7,969
(1日平均)	(369)	(161)	(74)	(12)	(76)	(46)
冊数	冊 98,529	45,962	26,125	3,098	15,219	8,125
(1日平均)	(424)	(175)	(130)	(15)	(58)	(46)

(注) 団体貸出の貸出回数 343回、貸出冊数 12,173冊

第26表 視聴覚資料利用状況 (30年度) (市立図書館)

スライド	延 568本	延 8,400人	レコード	延 506枚	延 7,728人
------	--------	----------	------	--------	----------

第27表 図書館利用状況 (市立図書館)

区分	25年度		26		27		28		29		30	
	人員	(%)	人員	(%)	人員	(%)	人員	(%)	人員	(%)	人員	(%)
利用者	計	9,036 (100)	30,790 (100)	34,256 (100)	99,306 (100)	102,557 (100)	100,533 (100)					
	男	6,530 (72)	20,109 (61)	28,628 (84)	74,111 (76)	80,251 (79)	68,311 (68)					
	女	2,506 (28)	10,681 (39)	5,628 (16)	25,195 (24)	22,306 (21)	32,222 (32)					
利用冊数	12,516冊		43,627		47,369		131,260		142,989		131,216	

第 10 編

保健衛生

1	医	療	103
2	清	掃	108

第10編 保 健 衛 生

1 医 療

第1表 保健衛生機関および従業者 (昭和31年12月末現在) (市保健所)

病 院	保健衛生機関					従業者							
	総 数	国 立	市 立	個 人	社 会 福 祉 法 人	医 師	歯 科 医	薬 劑 師	保 健 婦	助 産 婦	看 護 婦	鍼 灸 按 摩	
	14	1	2	6	4	1,157	246	72	142	34	152	433	78

第2表 医 師 分 布 状 況 (昭和31年12月末現在) (市保健所)

区 分	医 生					歯 科 医 師								
	衛生指導	診療所開設者	病院勤務	診療その他	計	一人当世帯	一人当人口	衛生指導	診療所開設者	病院勤務	診療その他	計	一人当世帯	一人当人口
総 数	—	125	118	3	246	179	834	—	72	—	—	72	613	1,389
白川	—	9	9	—	18	158	702	—	10	—	—	10	284	1,263
原平	—	6	—	—	6	398	1,745	—	2	—	—	2	1,423	5,236
林	—	19	14	—	33	43	190	—	4	—	—	4	356	1,569
明	—	5	2	—	7	359	1,610	—	3	—	—	3	837	3,762
中	—	14	4	—	18	145	620	—	6	—	—	6	436	1,861
大	—	6	3	—	9	297	1,351	—	5	—	—	5	535	2,434
上	—	6	1	—	7	270	1,168	—	6	—	—	6	315	1,362
不	—	5	14	3	22	74	328	—	11	—	—	11	148	656
知	—	6	1	—	7	346	1,510	—	4	—	—	4	606	2,643
三	—	2	33	—	25	69	297	—	1	—	—	1	1,718	7,436
川	—	9	1	—	10	256	1,176	—	3	—	—	3	852	3,919
三	—	1	5	—	6	243	1,129	—	—	—	—	—	—	—
諏	—	8	2	—	10	109	551	—	1	—	—	1	1,086	5,506
倉	—	3	—	—	3	622	3,053	—	2	—	—	2	934	3,581
手	—	2	—	—	2	352	1,981	—	—	—	—	—	—	—
上	—	4	14	—	18	60	306	—	3	—	—	3	622	1,835
銀	—	7	3	—	10	191	910	—	1	—	—	1	1,913	9,096
三	—	8	2	—	10	285	1,284	—	3	—	—	3	950	4,295
駿	—	3	5	—	8	270	1,292	—	1	—	—	1	2,159	10,335
馬	—	1	—	—	1	1,463	7,143	—	1	—	—	1	1,463	7,143
駿	—	1	—	—	1	913	4,689	—	1	—	—	1	913	4,689
笹	—	—	5	—	5	223	1,130	—	—	—	—	—	—	—
玉	—	—	—	—	—	—	—	—	—	—	—	—	—	—
天	—	—	—	—	—	—	—	—	—	—	—	—	—	—
高	—	—	—	—	—	—	—	—	—	—	—	—	—	—
取	—	—	—	—	—	—	—	—	—	—	—	—	—	—

第3表 病 院 調 査 (昭和31年12月末) (市保健所)

区 分	所 在 地	院 長 名	設 立 年 月 日	種 別	専 門 科 目	収 容 能 力				
						医 師	看 護 婦	其 他	そ の 他	
国立療養所	銀水園	大牟田市大字橋1044の1	長岡研二	昭 19.5	国立	内科, 呼吸器科	420	8	70	71
大牟田市	立若宮病院	" 若宮町105	井上生二	昭 7.5	市立	法定伝染病	70	2	4	9
大牟田市	立病院	" 不知火町3丁目4	二宮秀夫	昭 25.8	"	内科, 小児科, 外科, 産婦人科, 整形外科, 耳鼻咽喉科, 皮膚泌尿器科, 眼科, レントゲン室	220	11	44	37
社会福祉法人	済生会大牟田病院	" 大字田隈810	吉田 一	昭 8.3	公益法人	内科, 小児科, 理学診療科	114	4	11	24
三井三池	鉱業所病院	" 天領町1丁目100	相川春雄	昭 22.3	会社附属	総合病院	282	40	81	138
三井三池	鉱業所勝立分院	" 大字西米生7006	吉川勝猪	昭 25.5	"	内科, 小児科, 外科, 眼科, 皮膚泌尿, 耳鼻咽喉科, 歯科	23	7	19	20
大牟田	保養院	" 大字川尻144	蓮沢孝義	昭 26.6	個人	内科精神科, 神経科	78	3	10	13
村尾	病院	" 古町25	村尾信逸	昭 25.2	"	小児科, 産婦人科	20	3	2	7
倉永	病院	" 大字吉野	中山森太	昭 29.4	"	内科, 精神科, 神経科	77	2	2	14
三池	保養院	" 大字三池	富松 毅	昭 28.12	"	精神科, 神経科	52	3	5	11
曾我	病院	" 大字吉野859	曾我敏盈	昭 31.8	"	内科, 小児科	40	3	5	9
白川療養所	静光園	" 大字白川819	東 友治	昭 30.7	"	内科, 呼吸器科	80	3	5	11
三池製煉所	保険組合	" 大字吉野1070	八田一郎	昭 31.1	組合	内科, 呼吸器科	50	3	4	10
三池化学健康保険組合	吉野療養所	" 大字吉野1063	平田菊哉	昭 31.1	"	内科, 呼吸器科	70	3	7	9

第4表

昭和30年月別市立病院患者取扱数

区 分	総 数	総 数		内 科		外 科		耳鼻 咽喉科	
		外 来	入 院	外 来	入 院	外 来	入 院	外 来	入 院
総 数	177,882	117,169	60,713	39,088	36,040	19,784	14,330	13,048	1,115
昭和30年 1月	8,529	5,816	2,713	2,128	1,464	844	797	648	9
2	11,207	7,829	3,378	2,569	1,664	1,104	968	917	140
3	12,948	9,080	3,868	3,148	2,151	1,223	1,037	970	113
4	13,360	9,235	4,125	3,056	2,451	1,248	986	1,188	56
5	14,988	9,655	5,333	3,260	3,289	1,339	1,363	906	64
6	16,950	11,390	5,560	3,434	3,458	1,844	1,328	1,170	86
7	17,870	11,837	6,033	3,805	3,643	2,094	1,425	1,246	175
8	20,210	14,089	6,121	4,031	3,632	2,289	1,453	2,269	156
9	17,178	11,218	5,960	3,986	3,487	2,200	1,281	1,098	95
10	16,290	10,167	6,123	3,645	3,635	1,929	1,434	1,024	74
11	14,453	8,766	5,687	3,113	3,542	1,778	1,217	926	38
12	13,899	8,087	5,812	2,913	3,624	1,892	1,041	686	109

区 分	眼 科		皮膚泌尿器科		産 婦 人 科		小 児 科	
	外 来	入 院	外 来	入 院	外 来	入 院	外 来	入 院
総 数	17,429	2,917	12,042	1,166	9,787	3,109	5,991	2,036
昭和30年 1月	780	89	620	14	460	198	336	142
2	1,156	82	1,035	37	671	367	377	120
3	1,344	107	1,069	22	836	297	490	141
4	1,340	182	1,151	57	828	319	424	74
5	1,435	235	1,156	87	1,013	195	546	100
6	2,016	224	1,143	157	1,152	190	631	117
7	2,058	165	1,088	168	955	197	591	260
8	2,682	153	1,249	155	943	279	626	293
9	1,576	346	952	154	877	346	529	251
10	1,201	384	979	117	884	268	505	211
11	968	431	896	65	623	239	461	155
12	872	519	704	133	545	214	475	172

第5表

昭和27年～30年結核患者発生および死亡数

(市保健所)

区 分	総 数				男				女			
	発生	死亡	死亡総数	同比率	発生	死亡	死亡総数	同比率	発生	死亡	死亡総数	同比率
昭和27年	1,438	223	1,747	12.8	846	124	905	13.7	592	99	842	11.8
28	1,738	178	1,655	10.7	1,019	87	822	10.6	714	91	833	10.9
29	1,289	201	1,605	12.5	734	121	883	13.7	552	80	722	11.1
30	1,379	135	1,499	9.0	798	81	787	10.3	581	54	712	7.6
30年 1月	87	8	161	5.0	52	5	81	6.2	35	3	80	3.8
2	84	12	137	8.8	53	7	64	10.9	31	5	73	6.8
3	85	20	152	13.2	57	14	68	2.1	28	6	84	7.1
4	69	8	123	6.5	36	6	78	7.7	33	2	45	4.4
5	177	12	107	11.2	103	9	55	16.3	74	3	52	5.8
6	219	18	100	18.0	119	10	59	17.5	100	8	43	18.6
7	133	12	110	10.9	86	5	60	8.3	47	7	50	14.0
8	109	7	111	6.3	65	4	61	6.6	44	3	50	6.0
9	136	11	114	9.6	69	8	59	13.5	67	3	55	5.5
10	103	7	112	6.3	58	3	62	4.6	45	4	50	8.0
11	86	11	129	8.5	49	6	66	9.1	37	5	63	7.9
12	91	9	143	6.3	51	4	76	5.3	40	5	67	7.5

第6表

昭和30年結核患者年令別発生死亡数

(市保健所)

区分	総数	年 令 別													
		0~4	5~9	10~14	15~19	20~24	25~29	30~34	35~39	40~44	45~49	50~54	55~59	60以上	不詳
総数 { 発生 死亡	1,379 135	37 6	67 —	43 —	105 5	220 7	203 17	169 15	135 8	101 10	86 4	68 12	49 20	96 31	— —
男 { 発生 死亡	798 811	14 2	29 —	19 —	50 2	126 4	120 5	94 9	77 3	67 7	60 1	51 10	34 16	57 22	— —
女 { 発生 死亡	581 54	23 4	38 —	24 —	55 3	94 3	83 12	75 6	58 5	34 3	26 3	17 2	15 4	39 9	— —
比率 { 発生 死亡	100% {	2.8 4.5	4.9 —	3.2 —	7.6 3.7	16.1 5.2	14.6 12.6	12.1 11.1	9.8 5.9	7.3 7.4	6.2 2.9	4.9 8.9	3.6 14.8	6.9 23.0	— —

第7表

昭和30年中原因別死亡者数

(市保健所)

区分	総数	結核	下痢腸炎		癌および腫瘍	中脳神経損傷	脳血管病	気管支炎	肺炎	腎炎および慢性腎臓病	老衰	不慮の傷害	心臓性疾患	胃潰瘍	その他全死因
			2才未満	2才以上											
総数	1,032	135	17	38	175	199	26	49	52	144	70	80	31	16	
男	540	81	9	18	83	102	12	31	23	55	59	36	20	11	
女	492	54	8	20	92	97	14	18	29	89	11	44	11	5	

第8表

昭和30年主要死因別乳児死亡者数

(市保健所)

区分	総数	その他結核	赤痢	麻疹	脚気	髄膜炎	心臓疾患	肺炎	気管支炎	胃腸炎	腸炎	新生児肺炎	新生児疾患	不慮の事故	その他死因	新生児下痢	新生児出血性疾患	新生児の血性疾患	腸閉塞	乳児養調失調	不明原因	ヘルニア	その他未熟児
男	88	—	—	1	1	2	2	12	2	9	1	43	6	—	—	4	—	—	2	2	—	1	
女	70	2	1	—	1	—	8	3	4	2	28	1	2	2	3	3	1	3	—	—	—	4	

第9表

昭和25年~30年法定伝染病発生および死亡数

(市保健所)

区分	総数		赤痢		腸チフス		パラチフス		チフテリヤ		疫痢		日本脳炎		流行性脳炎		猩紅熱		
	発生	死亡	発生	死亡	発生	死亡	発生	死亡	発生	死亡	発生	死亡	発生	死亡	発生	死亡	発生	死亡	
昭和25年	261	55	171	46	10	1	9	1	59	5	10	3	—	—	—	2	—
26	1,078	169	799	86	6	—	1	—	34	2	207	76	6	1	1	1	24	1	
27	732	57	551	6	2	—	1	—	33	1	138	49	4	1	1	—	2	—	
28	572	48	338	4	1	—	—	—	83	6	145	37	3	—	1	—	1	—	
29	518	40	277	3	1	—	—	—	132	4	108	33	—	—	—	—	—	—	
30	276	46	113	22	1	—	1	—	97	2	52	21	7	1	1	—	4	—	
昭和30年1月	14	3	4	1	—	—	—	—	9	1	1	1	—	—	—	—	—	—	
2	24	2	3	1	—	—	—	—	18	—	2	1	—	—	—	—	1	—	
3	11	—	3	—	—	—	—	—	6	—	1	—	—	—	—	—	—	—	
4	14	2	4	1	—	—	—	—	7	—	2	1	—	—	1	—	1	—	
5	16	—	5	—	—	—	—	—	10	—	1	—	—	—	—	—	—	—	
5	20	2	9	1	—	—	—	—	4	—	7	1	—	—	—	—	—	—	
7	40	2	28	1	—	—	—	—	5	—	7	1	—	—	—	—	—	—	
8	44	18	22	9	—	—	—	—	2	—	14	8	6	1	—	—	—	—	
9	28	8	19	4	—	—	1	—	1	—	6	4	1	—	—	—	1	—	
10	27	9	11	4	—	—	—	—	7	—	8	4	—	—	—	—	—	—	
11	25	—	3	—	1	—	—	—	19	—	2	—	—	—	—	—	—	—	
12	13	—	2	—	—	—	—	—	9	—	1	—	—	—	—	—	1	—	

第 10 表

昭和 30 年中性病者月別発生数

(市保健所)

区 分	総 数	小 計		淋 病		梅 毒		軟性下疳		第 四 性 病	
		男	女	男	女	男	女	男	女	男	女
総 数	886	197	689	137	671	24	16	36	2	—	—
昭和30年1月	55	16	39	10	39	2	—	4	—	—	—
2	83	20	63	9	59	2	2	9	2	—	—
3	97	30	67	20	67	5	—	5	—	—	—
4	92	21	71	12	70	4	1	5	—	—	—
5	81	27	54	23	53	1	1	3	—	—	—
6	80	18	62	14	60	2	2	2	—	—	—
7	63	16	47	12	45	4	2	—	—	—	—
8	55	6	49	5	47	—	2	1	—	—	—
9	79	12	67	8	66	3	1	1	—	—	—
10	79	7	72	7	69	—	3	—	—	—	—
11	45	11	34	7	34	—	—	4	—	—	—
12	77	13	64	10	62	1	2	2	—	—	—

第 11 表

昭和 30 年性病者年令別発生数

(市保健所)

区 分	総 数	小 計		淋 病		梅 毒		軟性下疳		第 四 性 病	
		男	女	男	女	男	女	男	女	男	女
患者総数	885	199	686	137	671	26	13	36	2	—	—
10才未満	2	2	—	—	—	2	—	—	—	—	—
10～14	2	2	—	—	—	2	—	—	—	—	—
15～19	146	14	132	12	132	1	—	1	—	—	—
20～24	517	88	429	62	425	4	3	22	1	—	—
25～29	155	49	106	37	100	1	5	11	1	—	—
30～34	24	13	11	10	8	1	3	2	—	—	—
35～39	17	11	6	8	5	3	1	—	—	—	—
40～44	10	8	2	5	1	3	1	—	—	—	—
45～49	4	4	—	2	—	2	—	—	—	—	—
50～54	3	3	—	—	—	3	—	—	—	—	—
55～59	3	3	—	—	—	3	—	—	—	—	—
60以上	2	2	—	1	—	1	—	—	—	—	—

第 12 表

昭和 30 年 出 産 状 況

(市保健所)

区 分	総 数	母 親 の 年 令 別								
		15～19	20～24	25～29	30～34	35～39	40～44	45～49	50才以上	
総 数	4,298	42	938	1,732	1,046	431	103	6	—	
出生数	男	2,247	26	484	916	542	228	47	4	—
	女	2,051	16	454	816	504	203	56	2	—

第 13 表

昭和30年ツベルクリン反応検査状況

(市保健所)

区 分	反応受験者数	陽 性	疑 陽 性	陰 性	B. C. G 接 種 者 数
総 数	44,057	35,563	3,303	5,191	8,161
0才	—	—	—	—	—
1	—	—	—	—	—
2	—	—	—	—	—
3	—	—	—	—	—
4	—	—	—	—	—
5	—	—	—	—	—
6	5,898	3,220	819	1,859	2,673
7	6,201	4,545	565	1,091	1,612
8	4,171	3,368	368	435	805
9	2,843	2,411	184	248	432
10	3,364	2,946	184	234	428
11	3,324	2,876	203	245	448
12	3,847	3,335	277	235	438
13	3,206	2,915	175	116	225
14	2,537	2,339	119	79	177
15	1,044	819	90	135	209
16	1,948	1,802	62	84	145
17	1,512	1,425	46	41	79
18	507	462	16	29	41
19	179	154	7	18	22
20	165	137	8	20	25
21	129	101	7	21	26
22	138	98	17	23	32
23	161	117	19	25	38
24	175	148	10	17	28
25	152	122	8	22	27
26	138	105	9	24	25
27	129	104	8	17	20
28	172	139	12	21	29
29	154	125	11	18	24
30~34	611	531	27	53	60
35~39	427	374	24	29	36
40~44	387	346	8	33	36
45~49	272	249	13	10	14
50才以上	266	250	7	9	7

第 14 表

昭和 30 年 予 防 接 種 状 況

(市保健所)

区 分	総 数	陽チフス パラチフス	ジフテリア	痘 そ う	百 日 咳	B. C. G 結 核
接 種 対 象	116,992	47,917	31,625	29,363	3,788	4,299
接 種 完 了	119,902	47,917	31,625	29,273	3,788	4,299

2 清 掃

第15表 清掃従事者および器具数

昭和31年3月末

(市衛生部清掃課)

総 数	監督並びに事務および監視吏員		自動車運転手	馬車人夫	清掃夫	焼却場人夫	公共便所掃除夫	下水道掃除夫
	170	13	19	10	116	4	1	7

自動車	三輪車	馬車	荷車	リヤカー	焼却炉
9	10	10	11	35	1 (4基連結)

第16表 塵芥処理状況

(市衛生部清掃課)

区 分	自 動 車			三 輪 車		
	焼 却	埋 立	延人員	焼 却	埋 立	延人員
総 数	15,000 ^{kg}	207,500 ^{kg}	1,200 ^人	4,300,750 ^{kg}	6,091,850 ^{kg}	6,197 ^人
昭和30年1月	—	45,000	120	395,000	493,050	481
2	—	5,000	139	269,250	539,500	499
3	5,000	12,500	153	367,950	624,950	504
4	—	17,500	139	334,400	509,400	500
5	2,500	15,000	129	400,000	553,000	523
6	—	12,500	124	427,250	519,500	569
7	—	—	—	338,500	574,050	544
8	—	2,500	99	302,200	585,000	520
9	7,500	42,500	97	562,000	294,000	519
10	—	17,500	103	353,000	271,350	520
11	—	—	—	418,000	389,050	500
12	—	37,500	97	133,200	739,000	518

区 分	馬 車			荷 車		
	焼 却	埋 立	延人員	焼 却	埋 立	延人員
総 数	3,009,200 ^{kg}	5,055,700 ^{kg}	3,120 ^人	298,590 ^{kg}	136,700 ^{kg}	3,237 ^人
昭和30年1月	208,000	473,300	260	38,010	12,700	268
2	204,800	445,000	250	23,280	17,100	241
3	213,000	477,300	270	29,200	18,380	302
4	238,300	425,000	260	18,600	15,170	263
5	254,400	381,000	250	25,600	13,400	248
6	253,000	458,000	270	26,000	15,410	269
7	239,100	489,000	270	18,500	13,860	299
8	163,000	532,700	280	23,000	9,170	278
9	293,700	384,000	260	24,800	5,740	272
10	306,500	364,000	260	25,300	6,930	286
11	317,000	304,000	240	22,900	6,340	246
12	318,400	322,400	250	23,400	2,500	265

第17表

尿 尿 処 理 状 況

(市衛生部清掃課)

区 分	自 動 車		リヤカー		有 料 払 下			無 料 払 下		海 洋 処 分	
	延車数	延重量	延車数	延重量	延桶数	換算石数	料 金	延桶数	換算石数	延桶数	換算石数
総 数	735	2,974,976	7,791	11,460,848	251,097	40,177	928,206	96,855	15,498	97,040	15,527
昭和30年1月	42	161,408	508	843,392	29,654	4,745	95,489	1,243	199	—	—
2	45	140,544	515	853,696	29,155	4,665	98,965	1,535	246	—	—
3	55	172,800	567	973,408	34,610	5,538	130,665	970	155	—	—
4	51	192,128	513	858,720	28,680	4,589	107,765	3,830	613	—	—
5	48	251,072	553	918,720	14,485	2,318	55,145	11,193	1,791	10,388	1,662
6	65	310,848	768	1,100,352	—	—	—	23,769	3,803	19,922	3,188
7	61	321,952	750	1,081,216	—	—	—	18,673	2,988	24,646	3,943
8	78	339,136	758	982,432	—	—	—	18,587	2,974	22,305	3,569
9	70	303,904	693	968,128	18,508	2,961	74,459	861	138	19,779	3,165
10	76	197,664	770	1,034,000	35,545	5,687	153,505	2,010	322	—	—
11	70	286,176	696	936,096	25,954	4,153	88,880	11,734	1,877	—	—
12	74	297,344	700	910,688	34,506	5,521	123,333	2,450	392	—	—

第18表

昭和30年汚物搬出処理一日平均量

(市衛生部清掃課)

区 分	塵 芥		汚 泥		尿 尿	
	一日平均搬出量	延重量	一日平均搬出量	延重量	一日平均搬出量	延重量
総 数	71,630	22,348,600	—	—	46,262	14,433,824
自 動 車	713	222,500	—	—	6,111	1,906,784
三 輪 車	34,066	10,628,600	—	—	3,424	1,068,192
馬 車	25,849	8,064,900	—	—	—	—
リヤカー荷車	11,002	3,432,600	—	—	36,727	11,458,848

第 11 編

社会および労働

1	社会事業	111
2	国民健康保険	112
3	労働	113
4	住宅	119

第 11 編 社会および労働

1 社会事業

第 1 表 生活保護法による保護状況

(市福祉事務所)

区 分	総 数	生活扶助	住宅扶助	教育扶助	医療扶助	そ の 他
昭和 26 年度	世帯 18,051	世帯 8,018	世帯 2,893	世帯 4,583	世帯 2,393	世帯 164
	27 21,482	9,423	3,248	5,365	3,247	199
	28 35,297	13,477	4,832	7,660	9,000	328
	29 50,471	18,032	7,515	11,116	13,464	344
	30 68,063	23,518	11,130	15,627	17,402	386
昭和 26 年度	人 50,698	人 27,303	人 9,872	人 9,408	人 3,951	人 164
	27 60,716	33,790	12,106	10,500	4,121	199
	28 96,763	50,371	19,304	14,805	11,955	328
	29 145,786	73,254	32,512	21,798	17,878	344
	30 207,457	100,097	50,020	31,589	25,365	386
昭和 26 年度	千円 28,761	千円 16,693	千円 340	千円 2,400	千円 9,049	千円 276
	27 45,243	22,847	781	3,289	17,946	378
	28 67,499	33,842	1,611	4,057	27,308	678
	29 103,405	49,795	3,261	6,959	42,628	761
	30 128,198	65,992	5,569	10,037	45,705	892

第 2 表 身体障害者調

(昭和32年1月1日現在)

(市福祉事務所)

区 分	総 数	視覚障害		聴覚障害		言語機能障害		肢 体 不 自 由				小 計					
		男	女	男	女	男	女	上 肢		下 肢		体 幹		小 計			
								男	女	男	女	男	女	男	女		
18才未満のもの 18才以上のもの	1,224	—	1	10	2	21	14	7	4	21	22	25	17	53	43	84	60
		163	54	19	5	46	13	243	18	304	58	126	31	673	107	901	179

第 3 表 公益質屋事業状況

(市民主部社会課)

区 分	貸 付		回 収		利 子	貸 付 金 年 度 末 金 額
	口 数	金 額	口 数	金 額		
昭和 26 年度	18,758	14,781	16,023	12,695	1,420	4,896
27	17,838	13,566	18,845	14,439	1,772	3,991
28	12,799	13,263	13,774	12,851	1,573	4,761
29	12,103	13,970	12,222	13,851	1,790	4,880
30	10,531	12,659	10,812	12,747	1,795	4,772

注 (昭和 26. 12. 20 明治町公益質屋開業. 現在 4ヶ所)

2 国民健康保険

第4表 国民健康保険加入状況

(市民生部国民健康保険課)

区 分	加 入 者 人	加 入 世 帯 世帯	人口に対する 加 入 率 %	総世帯に対する 加 入 世 帯 率 %
昭和26年度	49,799	12,132	26.0	29.8
27	50,961	12,231	26.1	29.4
28	52,039	12,462	26.5	30.0
29	62,875	16,316	31.6	38.7
30	57,978	14,799	28.9	34.6

注 (加入者および加入世帯はいずれもその年の月平均数)

第5表 国民健康保険税収入状況

(市民生部国民健康保険課)

区 分	調 定 額 千円	収 入 済 額 千円	収 納 率 %	1世帯当り 税(料)額 円	被保険者1人当 り税(料)額 円
昭和26年度	19,380	16,267	83.9	1,913	481
27	23,330	19,186	82.2	1,885	452
28	24,580	21,483	87.4	1,976	473
29	29,745	27,531	92.5	1,878	483
30	32,971	31,076	94.2	2,310	592

第6表 国民健康保険給付状況

(市民生部国民健康保険課)

区 分	総 数 千円	診 療				療 養 費 千円	助 産 費 千円	葬 祭 費 千円
		小 計 千円	一 般 診 療		歯 科 診 療 千円			
			入 院 千円	入 院 外 千円				
昭和26年度	43,205	41,383	7,213	28,245	5,924	884	499	438
27	60,944	58,794	12,851	38,841	7,101	1,304	392	452
28	71,527	69,681	18,316	42,598	8,765	1,085	358	402
29	97,579	94,547	30,795	52,455	11,296	2,181	373	477
30	98,732	94,922	29,341	54,049	11,531	2,967	367	475

注 (千円未満は切捨てたので必ずしも総額とは合致しない)

第7表 一世帯に対する国民健康保険の給付の状況

(市民生部健康保険課)

区 分	市が負担する 給付費用 (A) 円	保 険 税 円	国庫補助金 円	一 般 会 計 繰 入 金 円	計 (B) 円	(B) - (A) 円	市 負 担 の 給 付 総 額 千円
昭和26年度	2,185	1,913	—	669	2,582	397	22,143
27	2,496	1,885	78	610	2,573	77	30,894
28	2,906	1,976	975	603	3,554	648	36,144
29	3,026	1,878	726	573	3,177	151	47,999
30	3,412	2,310	1,178	535	4,023	611	48,716

3 労働

第8表 失業対策事業就労状況 (市建設部労働課)

区分	失業対策事業適格者延数			就労延人員			月間1人当り稼働日数
	総数	男	女	総数	市	県	
昭和26年度	16,154	7,847	8,307	305,653	235,156	70,497	19.5
27	19,478	9,748	9,730	361,082	261,969	99,115	18.5
28	25,318	12,564	12,754	504,590	301,789	202,801	19.9
29	36,801	18,814	17,987	786,753	430,693	356,060	21.3
30	51,822	27,480	24,342	1,083,410	547,601	535,809	20.9

第9表 失業対策事業費の支出状況 (市建設部労働課)

区分	失業対策事業費			国及び県の支出額	国及び県の負担率
	基本事業費	超過負担額	総数		
昭和26年度	千円 47,815	千円 6,303	千円 54,118	千円 31,429	% 58
27	58,662	23,714	82,376	38,730	47
28	82,420	20,652	103,629	53,473	51
29	135,859	21,208	157,067	86,392	55
30	185,926	20,782	206,709	109,557	53

第10表 市税に占める失業対策事業費市費負担状況 (市建設部労働課)

区分	市税	失業対策事業費			市税の失対費に対する負担率
		基本事業費の市義務負担額	超過負担額	総数	
昭和26年度	千円 620,171	千円 16,381	千円 5,939	千円 22,320	% 3.6
27	724,539	19,931	23,714	43,645	6.0
28	656,625	29,008	18,902	47,910	6.2
29	656,163	49,625	21,208	70,833	10.7
30	654,491	62,475	20,782	83,257	12.7

第11表

昭和31年主要産業の雇用状況(100人以上)

(大牟田職業安定所)

分類	会社名	1月	2	3	4	5	6	7	8	9	10	11	12
石炭鉱業	三井鉱山KK	14,604	14,549	14,644	14,634	14,603	14,622	14,602	14,590	14,547	14,479	14,523	14,462
	三池鉱業所												
製造業		14,589	14,575	14,544	14,743	14,754	14,885	14,830	14,949	14,906	14,863	14,868	15,056
その他の化学工業	三井化学KK	4,569	4,564	4,537	4,527	4,513	4,485	4,494	4,488	4,491	4,490	4,499	4,492
	三池染料工業所												
	東圧工業KK	3,435	3,426	3,421	3,464	3,453	3,534	3,462	3,455	3,447	3,427	3,420	3,462
	大牟田工業所												
	電気化学工業KK	1,223	1,237	1,218	1,214	1,215	1,180	1,160	1,282	1,278	1,278	1,294	1,391
その他第一	三池合成工業KK	1,095	1,095	1,096	1,105	1,103	1,097	1,092	1,098	1,089	1,083	1,083	1,089
	三池工場												
	大牟田食品化学工業KK	—	—	—	135	143	141	138	138	138	140	139	139
機械および武器製造業	三井金属鉱業KK	2,406	2,392	2,387	2,400	2,415	2,457	2,492	2,497	2,515	2,471	2,458	2,464
	三池製煉所												
	三井鉱山KK	1,732	1,731	1,753	1,763	1,766	1,765	1,757	1,756	1,756	1,757	1,756	1,758
卸売及小売	三池製作所												
	片山鉄骨橋梁KK	129	130	132	139	146	226	235	235	192	217	219	261
運輸通信業		291	296	463	461	443	455	456	456	456	455	498	509
	株式会社松屋	291	296	338	335	318	316	316	315	314	313	309	323
	三池染料生活協同組合	—	—	125	126	125	140	140	141	142	142	189	186
陸運業	西日本鉄道KK	4,119	4,109	4,129	4,131	4,133	4,126	4,131	4,128	4,117	4,107	4,108	4,103
	大牟田営業所												
	大株式会社	279	279	284	288	288	288	296	296	296	306	306	310
水運業	三井鉱山KK	125	125	125	125	125	125	125	125	122	121	122	122
	三池港務所	1,605	1,598	1,605	1,600	1,605	1,604	1,601	1,601	1,600	1,595	1,601	1,601
通信業	大牟田郵便局	157	157	157	158	158	157	157	157	157	157	157	157
	大牟田電話局	149	149	149	149	149	149	154	154	154	154	154	154
熱および動力供給業	九州電力KK	1,338	1,336	1,340	1,338	1,335	1,335	1,333	1,331	1,325	1,308	1,304	1,300
	三池電力所												
	大牟田営業所	164	163	163	163	163	163	161	161	162	164	162	159
水道業及衛生	大牟田水道局	126	126	130	130	130	130	129	128	128	129	129	127
		176	176	176	180	180	175	175	175	173	173	173	173

注 雇用人員には休職者を含まないが長期にわたる臨時雇用人は含む

第12表

昭和30年度職業紹介状況（日雇）

(大牟田職業安定所)

区分	求人			求職			就職			求職に対する就職歩合		
	計	男	女	計	男	女	計	男	女	計	男	女
総数	1,136,070	611,459	524,601	1,361,522	721,801	639,721	1,134,979	610,817	524,162	83.3	84.6	81.9
昭和30年												
4月	80,319	43,478	36,841	101,049	53,729	47,320	80,256	43,443	36,813	79.4	80.8	77.7
5	77,615	41,920	35,695	98,082	51,302	46,780	77,569	41,888	35,681	79.0	81.6	76.2
6	77,814	41,880	35,934	100,762	52,934	47,828	77,784	41,867	35,917	77.1	79.0	75.1
7	90,524	48,363	42,161	111,244	58,626	52,618	90,454	48,322	42,132	81.3	82.4	80.0
8	102,366	54,473	47,893	109,335	58,066	51,269	101,920	54,205	47,715	93.2	93.3	93.0
9	87,429	47,156	40,273	109,710	57,943	51,767	87,193	47,001	40,192	79.4	81.1	77.6
10	90,176	48,679	41,497	114,386	60,778	53,608	90,136	48,651	41,485	78.8	80.0	77.5
11	92,757	50,231	42,526	116,751	61,932	54,819	92,716	50,208	42,508	79.4	81.1	77.5
12	129,739	68,741	60,998	132,318	70,257	62,061	129,687	68,720	60,967	98.0	97.8	98.2
昭和31年												
1	99,182	53,288	45,894	110,688	59,007	51,681	99,176	53,284	45,892	89.6	90.3	78.2
2	100,683	54,925	45,758	123,619	66,133	57,486	100,656	54,909	45,747	81.4	83.0	79.5
3	107,466	58,335	49,131	133,578	71,094	62,484	107,432	58,319	49,113	80.4	82.0	78.6

第13表

昭和30年度職業紹介状況（常傭）

(大牟田職業安定所)

区分	求人			求職			就職			求職に対する就職歩合		
	計	男	女	計	男	女	計	男	女	計	男	女
総数	3,836	2,078	1,758	13,120	7,876	5,244	2,909	1,469	1,440	22.1	18.6	27.4
昭和30年												
4月	185	87	98	879	579	300	192	104	88	21.8	17.9	29.3
5	197	113	84	918	472	446	174	93	81	18.9	19.7	18.1
6	254	154	100	1,205	759	446	176	92	84	14.6	12.1	18.8
7	356	167	189	1,235	788	447	259	103	156	20.9	13.0	34.9
8	267	160	107	1,363	711	652	205	117	88	15.0	16.4	13.4
9	360	183	177	1,197	726	471	293	110	183	24.4	15.1	38.8
10	293	142	151	1,006	653	353	226	133	93	22.4	20.3	26.3
11	287	119	168	878	518	360	249	93	156	28.3	17.9	43.3
12	259	110	149	791	561	230	203	103	100	25.0	18.3	43.4
昭和31年												
1	559	344	215	1,215	710	505	245	148	97	20.1	20.8	19.2
2	474	291	183	880	524	356	223	115	108	25.3	21.9	29.8
3	345	208	137	1,553	875	678	464	258	206	29.8	29.4	30.3

第14表

失業保險受給者（一般）

（大牟田職業安定所）

区 分	初 回 受 給 者			給 付 延 人 員			給 付 金 額		
	計	男	女	計	男	女	計	男	女
總 數	6,153	4,422	1,731	154,358	109,267	45,091	224,241,485	185,003,305	39,238,180
29年4月	275	192	83	7,095	5,241	1,854	11,001,255	9,381,250	1,620,005
5	327	204	123	7,348	5,192	2,156	10,995,895	9,071,840	1,924,005
6	384	258	126	7,738	5,254	2,484	11,091,310	8,929,135	2,162,175
7	269	200	69	7,749	5,175	2,574	10,734,290	8,482,390	2,251,900
8	367	269	98	7,974	5,413	2,561	10,775,680	8,622,435	2,153,245
9	273	194	79	7,861	5,405	2,456	10,581,620	8,553,505	2,028,115
10	268	198	70	7,368	4,989	2,379	9,844,510	7,891,150	1,953,360
11	304	232	72	7,622	5,288	2,334	11,336,295	9,429,120	1,907,175
12	320	238	82	6,826	4,865	1,961	9,480,195	7,866,735	1,613,460
30年1月	283	222	61	8,243	6,021	2,222	12,031,065	10,157,525	1,873,540
2	203	150	53	6,442	4,667	1,775	9,701,100	8,164,180	1,536,920
3	193	127	66	6,754	4,815	1,939	10,326,995	8,562,170	1,764,825
4	247	181	66	5,841	4,187	1,654	9,008,345	7,470,215	1,538,130
5	202	144	58	5,954	4,332	1,622	9,160,350	7,680,510	1,479,840
6	216	150	66	5,669	4,068	1,601	8,675,740	7,172,585	1,503,155
7	327	253	74	5,470	3,898	1,572	7,906,080	6,478,545	1,427,535
8	197	148	49	5,817	4,209	1,608	8,377,395	6,905,395	1,472,000
9	272	200	72	5,875	4,231	1,644	9,408,920	7,929,675	1,479,245
10	232	177	55	5,411	3,948	1,463	7,728,425	6,445,615	1,282,810
11	201	144	57	5,387	3,902	1,485	7,449,730	6,195,805	1,253,925
12	258	170	88	5,707	4,110	1,597	7,999,800	6,648,840	1,350,960
31年1月	168	117	51	5,402	3,850	1,552	7,738,755	6,382,960	1,355,795
2	153	107	46	4,349	3,117	1,232	6,279,525	5,188,330	1,091,195
3	214	147	67	4,456	3,090	1,366	6,608,210	5,393,395	1,214,815

第 16 表 昭和30年労働争議の状況（市内に主なる事務所をもつもの）

(大牟田労政事務所)

区 分	総 争 議		争 議 行 為 を 伴 っ た も の				争 議 行 為 を 伴 わ ない も の	
	件 数	参 加 人 員	同 盟 罷 業		同 盟 怠 業		件 数	参 加 人 員
			件 数	参 加 人 員	件 数	参 加 人 員		
総 数	30	100,366	10	72,573	8	3,801	13	24,136
昭和31年1月	—	—	—	—	—	—	—	—
2	—	—	—	—	—	—	1	41
3	2	3,456	—	—	1	2,500	1	956
4	4	20,247	4	20,247	—	—	—	—
5	8	9,940	1	8,639	7	1,301	—	—
6	4	700	—	—	—	—	4	700
7	5	60,625	3	42,357	—	—	2	18,368
8	1	1,308	—	—	—	—	1	1,308
9	—	—	—	—	—	—	—	—
10	—	—	—	—	—	—	—	—
11	5	2,690	2	1,330	—	—	3	1,363
12	1	1,400	—	—	—	—	1	1,400

第 17 表 労働組合（市内に主なる事務所をもつもの）

(大牟田労政事務所)

区 分	組 合 数	組 合 員 数	区 分	組 合 数	組 合 員 数
総 数	48	41,602	その他の運輸業	3	228
鉱 業	2	18,390	通 信 業	3	342
化 学 工 業	6	9,636	金 融 業	2	145
第一次金属製造業	1	2,056	国 家 公 務	3	204
その他の製造業	4	244	地 方 公 労 務	4	1,517
卸売および小売業	2	228	教 育	5	2,877
熱 光 お よ び 動 力 供 給 業	8	1,558	非 営 利 的 団 体	1	12
鉄 道 業	3	465	自 由 労 組	1	3,700

4 住 宅

第 18 表

昭和 20 年～30 年市営住宅建設状況

(市建設部建築課)

区 分	第一種住宅		第二種住宅		一般住宅		計
	戸 数	家 賃	戸 数	家 賃	戸 数	家 賃	
総 数	1,152	—	671	—	65	—	1,888
昭 和 20 年	—	—	414	90	—	—	414
22	360	{ 200 300	—	—	—	—	360
23	60	500	—	—	—	—	60
24	120	750	—	—	23	{ 200 120 100	143
25	147	850	—	—	22	{ 500 400	169
26	90	1,000	10	650	5	450	105
27	93	{ 2,300 1,100	20	650	5	500	118
28	146	{ 2,100 1,500	40	850	10	500	196
29	88	{ 2,000 1,600	64	{ 1,300 900	—	—	152
30	48	{ 2,200 1,900	123	{ 1,300 1,200 900 800	—	—	171

注 昭和20年建設は649戸であるが、うち245戸は払下げ又は解体しているので本表には含まれていない

第 19 表

市 営 住 宅 収 入 支 出 状 況

(市建設部建築課)

区 分	戸 数	貸家料調定額	貸家料収入額	支 出		
				計	住宅管理費	住宅維持 修繕費
昭 和 24 年 度	814	1,912	1,722	948	25	923
25	957	3,159	2,429	1,316	150	1,166
26	1,126	4,296	3,757	2,855	301	2,553
27	1,231	5,637	5,067	6,098	426	5,671
28	1,597	7,257	6,595	1,797	616	1,180
29	1,629	9,476	8,243	1,570	809	760
30	1,701	12,932	11,900	3,085	859	2,226

注 住宅管理費のなかには管理事務に従事する職員の給料は含まない。千円未満は切捨てたので必ずしも計とは合わない

第20表

協会住宅建設状況

(市建設部建築課)

区分	住宅種別	戸数	団地名	戸数	注
総数	耐火造	265	総計	449戸	
	木造	184			
昭和25年度	木造建売(分譲)住宅	23	右京領団地	8	
	耐火造賃貸住宅	24	大正町団地	24	
26	木造建売(分譲)住宅	14	天領団地	14	
	耐火造賃貸住宅	48	白金町団地	24	
			西米生団地	24	
27	木造建売(分譲)住宅	14	草木団地	9	協会名で建てたもの
	耐火造賃貸住宅	82	草木職員住宅	5	
			白金町団地	34	
			西米生団地	24	
			原山町団地	24	
28	木造建売(分譲)住宅	125	白川団地	7	
			草木第一団地	18	
			"第二"	18	
			"第三"	10	
			南堂浦団地	21	東洋高压分
			北堂浦団地	18	"
			南長浦団地	17	"
	北長浦団地	14	"		
	倉永団地	1	大牟田土木事務所関係		
	耐火造賃貸住宅	24	上官町団地	24	協会名で建てたもの
29	木造建売(分譲)住宅	8	大黒町団地	6	
			草木団地	2	
	耐火造賃貸住宅	63	南船津団地	16	
			上官町団地	36	
			有明町団地	11	店舗併用住宅
30	特殊耐火賃貸住宅	24	南船津団地	24	

第21表

福岡県公営住宅建設状況

(市建設部建築課)

区分	住宅種別	戸数	団地名	戸数	注
総数	木耐火造	10	総計	130戸	
	耐火造	120			
昭和28年度	木造(2種)	10	橋団地	10	災害公営
	耐火造	54	天領町団地	30	不良住宅改良
			浜田町団地	24	
29	耐火造	36	天領町団地	36	
30	簡易耐火造	30	白川団地	30	

第 22 表

昭和 30 年度校區別建物調

(市総務部税務課)

校 区	個 数	床 面 積	評 価 額
總 数	28,805	976,722 ^坪	11,918,455 ^{千円}
白 川	1,581	36,047	278,717
笹 林	1,103	26,304	321,845
明 治	1,380	28,280	206,721
中 友	1,652	37,438	415,273
上 官	1,130	21,725	162,896
平 原	1,253	27,972	194,536
不 知 火	1,008	26,183	320,832
大 正	825	17,761	178,424
三 川	1,339	32,936	248,368
諏 訪	240	5,375	34,966
川 尻	894	23,839	203,881
三 里	935	22,890	162,136
駿 馬 南	831	20,513	100,429
〃 北	1,230	26,785	144,701
玉 川	687	19,163	67,439
笹 原	333	7,434	31,066
三 池	1,397	37,968	170,592
銀 水	1,333	42,742	222,824
上 内	677	25,137	84,612
倉 永	860	24,685	116,138
手 鎌	1,228	33,179	128,881
法 人	6,889	432,366	8,123,177

第 12 編

選 舉

1 選 舉	123
-------	-------	-----

第 12 編 選 挙

1 選 挙

第 1 表 衆議院議員および最高裁判官国民審査選挙状況

1. 投票状況 (大牟田市) 昭和 30 年 2 月 27 日 (市選挙管理委員会)

当日の有権者数			衆議院議員選挙投票者数				最高裁判官国民審査投票者数			
総数	男	女	総数	男	女	投票率	総数	男	女	投票率
104,062	48,661	55,401	77,136	39,025	38,111	74%	75,406	38,125	37,281	72%
(県投票率74%)										

2. 開票結果 (大牟田市)

区 分	候補者数	県第3区得票数	本市の得票数	当選者数	区 分	候補者数	県第3区得票数	本市の得票数	当選者数
総 数	—	376,804	76,482 (100%)	5	共 産 党	1	5,380	2,290	0
自 由 党	2	104,134	7,441	2	革 新 党	1	15,067	1,750	0
民 主 党	2	114,574	27,543		無 所 属	1	29,442	1,928	
社会党(左)	1	56,712	31,996	1					0
〃 (右)	1	51,495	3,534	1					0
(45.7%)									
(46.3%)									
(8%)									

第 2 表

参議院地方選出議員補欠選挙状況

1. 投票状況 (大牟田市) 昭和 30 年 3 月 17 日 (市選挙管理委員会)

当日の有権者数			投 票 者 数			投票率	福岡県投票率
総数	男	女	総数	男	女		
104,344	48,816	55,528	37,880	20,635	17,245	36%	38%

2. 開票結果 (大牟田市)

区 分	候 補 者 数	県選挙得票数	本市の得票数	当 選 者 数	注
総 数	—	756,613	37,155 (100%)	—	
社会党(左)	1	413,160	27,990 (75%)	1	
無 所 属	1	343,453	9,165 (25%)	0	

第 3 表

福岡県知事および県会議員選挙状況

1. 投票状況 (大牟田市) 昭和 30 年 4 月 23 日 (市選挙管理委員会)

当日の有権者数			福 岡 県 知 事 投 票 者 数				福 岡 県 議 会 議 員 選 挙 投 票 者 数			
総数	男	女	総数	男	女	投票率	総数	男	女	投票率
102,876	48,071	54,805	77,676	38,159	39,520	75%	77,681	38,157	39,524	75%
(県投票率74%)										

2. 開票結果 県知事選挙 (大牟田市)

(市選挙管理委員会)

区 分	候 補 者 数	県 得 票 数	本市の得票数	当 選 者 数	注
無 所 属	2	1,439,223	74,322	1	

3. 県会議員選挙 (大牟田市・三池郡)

区 分	候補者数	本市、三池郡の得票数	本市の得票数	当選者数	区 分	候補者数	本市、三池郡の得票数	本市の得票数	当選者数
総 数	—	81,790	74,224(100%)		愛市連盟	1	11,815	11,512(15.5%)	1
自由党	1	10,613	5,879	0	共産党	1	2,841	2,789	0
民主党	1	16,314	15,405		無所属	1	284	268	
社会党左	3	39,923	38,371 (51.7)	3				(4.1)	0

第4表

大牟田市長、市議会議員選挙状況

1. 投票状況

昭和30年4月30日

(市選挙管理委員会)

投票区	投 票 所	当 日 の 有 権 者			開 票 区 所	投 票 者			投票率	
		総 数	男	女		総 数	男	女		
総 数		103,786	48,570	55,216	総 数	92,131 (92,134)	43,743 (43,749)	48,383 (48,385)	88.7	
1	倉永小学校	3,050	1,413	1,637	① 三池高等学校 (有権者小計 16,421人 投票者小計 14,738人)	2,733	1,296	1,437	89.6	
2	上内小学校	1,585	772	813		1,497	724	773	94.4	
3	上内小学校四ヶ分校	490	225	265		462	212	250	94.2	
4	手鎌小学校	4,865	2,273	2,592		4,311	2,043	2,268	88.6	
5	三池高等学校	3,044	1,407	1,637		2,772	1,294	1,478	91.0	
6	銀水小学校	3,387	1,565	1,822		2,963	1,394	1,569	87.5	
7	三池小学校	3,656	1,677	1,979	② 三池小学校 (13,154) (11,789)	3,263	1,529	1,734	89.3	
8	平野山染料社宅講堂	4,112	2,004	2,108		3,733	1,849	1,884	90.8	
9	平原小学校	5,386	2,513	2,873		4,793	2,264	2,529	88.9	
10	白川小学校	4,088	1,921	2,167	③ 中友小学校 (16,566) (14,638)	3,599	1,710	1,889	88.0	
11	白光中学校	3,979	1,833	2,146		3,506	1,713	1,793	88.1	
12	明治小学校	4,240	2,003	2,237		3,786	1,808	1,978	89.3	
13	中友小学校	4,259	1,824	2,435		(3,785) (1,807)	3,747	1,613	2,134	88.0
14	大正小学校	4,204	1,966	2,238	④ 松原中学校 (17,989) (15,805)	(3,748) (1,614)	3,594	1,713	1,881	85.5
15	松原中学校	3,430	1,653	1,777		2,988	1,476	1,512	87.1	
16	笹林小学校	3,293	1,493	1,800		(2,989) (1,477)	2,865	1,294	1,571	87.0
17	不知火小学校	3,573	1,638	1,935		3,192	1,483	1,709	89.0	
18	諏訪小学校	3,489	1,703	1,786		3,166	1,544	1,622	90.7	
19	川尻小学校	3,407	1,576	1,831	⑤ 三里小学校 (15,252) (13,402)	2,931	1,384	1,547	86.0	
20	川尻公民支館	2,436	1,092	1,344		2,089	948	1,141	86.0	
21	三川小学校	3,550	1,680	1,870		3,096	1,476	1,620	87.2	
22	三里小学校	3,462	1,585	1,877		(12,104) (10,731)	3,018	1,338	1,680	87.1
23	四山社宅講堂	2,397	1,183	1,214		2,268	1,130	1,138	94.6	
24	大牟田市駿馬支所	3,617	1,685	1,932	⑥ 駿馬支所 (12,104) (10,731)	3,110	1,478	1,632	86.0	
25	駿馬南小学校	2,324	1,066	1,258		2,038	947	1,091	87.7	
26	臼井社宅保育園	2,768	1,336	1,432		2,558	1,248	1,310	92.4	
27	笹原小学校	3,395	1,619	1,776		3,025	1,464	1,561	89.1	
28	上官小学校	4,194	1,974	2,220	⑦ 上官小学校 (12,300) (11,028)	3,637	1,732	1,905	86.7	
29	宮原社宅講堂	2,881	1,360	1,521		2,604	1,239	1,365	90.3	
30	勝立社宅講堂	3,451	1,671	1,780		3,185	1,629	1,556	92.2	
31	大牟田市玉川支所	1,774	860	914		1,602	776	826	90.4	
					(1,604)		(828)			

注 ()のない数字は市長、市議会議員選挙の投票者数で、同数を意味する

附 錄

1	官 公 署	125
2	議 員	128
3	学 校	129
4	新 聞 社	130
5	運 輸 通 信	131
6	銀 行	132
7	团 体	133
8	主要事業所	134
9	度量衡換算表	135

附 錄

1 官 公 署

昭和 31 年 12 月 1 日 現在

名 称	所 在 地	電話番号	役 職 名	氏 名
大 牟 田 市 役 所	大牟田市有明町 36	(代表) 4221	市 長	細 谷 治 嘉
			助 役	坪 沼 寿 義
			収 入 役	猿 渡 清 一 郎
		4101	秘 書 室 長	藤 木 功
		4117	会 計 課 長	永 吉 虎 雄
			人 事 " "	佐 藤 正 信
			総 務 部 長	鳥 越 義 孝
			庶 務 課 長	池 辺 竜 之 助
			財 政 " "	猿 渡 松 一
			税 務 " "	跡 部 勇 三
			収 税 " "	中 村 和 一
			戸 籍 " "	森 左 一 郎
			経 済 部 長	馬 場 東
			商 工 課 長	樋 口 辰 雄
			農 林 " "	沢 見 初 性
			民 生 部 長	吉 田 安 夫
			兼 福 祉 事 務 所 長	
			社 会 課 長	吉 永 寿
		4116	保 護 " "	原 田 三 郎
		4103	国 民 健 康 保 險 " "	猿 渡 忠 男
			建 設 部 長	蓮 尾 誌 藏
			計 画 課 長	倉 田 宇 六
			土 木 " "	桃 島 武 久
			労 働 " "	糸 永 邦 重
			建 築 " "	笠 忠 男
		3179	衛 生 部 長	緒 方 盛 雄
	兼 保 健 所 長			
	庶 務 課 長	藤 丸 千 里		
	保 健 " "	藤 吉 達 夫		
	清 掃 " "	田 中 一 郎		
	大牟田市大字草木 1149 の 3	4114	銀 水 支 所 長	高 比 良 辨 秀
	宮原町 1 丁目 272	4104	駛 馬 " "	後 藤 文 五
	大字三池 614 の 2	3994	三 池 " "	北 村 正 次
	三川町 4 丁目 104	6238	三 川 " "	平 島 寅 喜
	大字勝立 424	3171	玉 川 " "	古 賀 守 雄
大 牟 田 市 立 病 院	不知火町	4107~4108	院 長	二 宮 秀 夫
			副 院 長	南 自 齊
			事 務 長	中 村 清 次 郎

官 公 署 (続)

昭和 31 年 12 月 1 日 現在

名 称	所 在 地	電話番号	役 職 名	氏 名
大牟田市若宮病院 水道局	大牟田市若宮町 105 大牟田市役所内	3118	院 長	井 上 生 二
			局 長	小 川 留 吉
			事 務 課 長	猿 渡 寛 一 郎
大牟田市教育委員会事務局	大牟田市役所内	3935	工 事 " 長	伊 藤 清
			教 育 長	稲 貝 謙 造
			指 導 室 長	益 田 久
			庶 務 課 長	高 田 瑞 生
			学 校 教 育 "	前 原 高
大牟田市民会館内	大牟田市民会館内	4841	社 会 教 育 "	猿 渡 五 三 郎
			大牟田市立 図 書 館	大牟田市有明町 69 の 1
大牟田市議会事務局	大牟田市役所内	4105	局 長	北 原 貞 人
			次 長	猿 渡 正 利
大牟田市監査事務局	大牟田市役所内	4109	局 長	荒 木 喜 久 雄
			大牟田市選挙管理委員会事務局	大牟田市役所内
大牟田市農業委員会事務局	大牟田市役所内	3341	次 長	古 賀 秀 雄
			大牟田市消防本部(消防署)	大牟田市浄真町
大牟田警察署	大牟田市不知火町 3 丁目	5241~5244	消 防 長 兼 署 長	三 行 登
			次 長	上 野 真 澄
			総 務 課 長	塚 本 忠 美
			消 防 "	高 倉 又 市
			署 長	古 川 健 藏
			次 席	小 牟 田 安 雄
			"	庄 村 栄
			警 備 課 長	竹 下 静 夫
			警 務 "	下 川 守
			刑 事 "	松 尾 鶴 一
防 犯 "	山 東 正 長			
大牟田労働基準監督署	大牟田市曙町	3987~3988	銀 水 警 部 派 出 所 長	清 成 専 吉
			三 川 "	安 河 内 武 一
			署 長	美 奈 川 寛
			第 一 課 長	後 藤 達 夫
			第 二 "	岩 永 聖 之 助
大牟田労政事務所	大牟田市曙町 34	3848	所 長	江 上 紀 夫
			次 長	江 崎 正 道
大牟田公共職業安定所	大牟田市曙町 34	2114 2903	所 長	野 田 国 利
			庶 務 課 長	永 江 汝 賀 流
			職 業 "	平 憲 昭
			失 業 保 險 "	西 辻 義 孝
大牟田磯町労働出張所	大牟田市磯町 20 の 2	3164	調 査 "	大 竹 真 澄
			出 張 所 長	塚 野 義 之

官 公 署 (続)

昭和 31 年 12 月 1 日 現在

名 称	所 在 地	電話番号	役 職 名	氏 名
大 牟 田 財 務 事 務 所	大牟田市不知火町 2 丁目	3901	所 長	錦 辺 豊
		"	総 務 課 長	渋谷 季男
		3701	直 税 "	武 末 俊男
		"	間 税 "	高 木 繁 人
		"	徴 収 "	菅 谷 光 夫
大 牟 田 税 務 署	大牟田市不知火町 1 丁目 44	3245	署 長	水 田 友 七
			総 務 課 長	荒 井 正 清
			直 税 "	森 秀
			間 税 "	加 賀 田 定
			徴 収 "	安 部 義 喜
大 牟 田 土 木 事 務 所	大牟田市不知火町 2 丁目	3810	所 長	松 雪 武 次
		4403	総 務 課 長	永 松 親
			工 務 "	鬼木六郎左衛門
			労 務 "	道 家 康 正
			建 築 "	田 村 貫
福岡地方裁判所大牟田支部	大牟田市白金町 101	3503	支 部 長 判 事	鍛 治 四 郎
		5153	判 事	下 門 祥 人
			"	近 藤 慶 治
福岡地方検察庁大牟田支部 福岡入国管理事務所 三池港出張所 長崎税関三池税関支署 農林省三池干拓建設事業所	大牟田市白金町	2629	支 部 長	新 川 吹 雄
		6469	出 張 所 長	横 井 進
	大牟田市新港町 1	6230	支 署 長	八 木 岡 教 雄
		4562	所 長	大 串 石 蔵
			庶 務 課 長	原 亮 太 郎
水産庁有明海漁業調整事務局 有明海連合海区会 漁業調整委員会 九州海運局三池支局	大牟田市有明町 1 の 2	3562	局 長	橋 瓜 英 士
		"	会 長	島 内 九 郎
	大牟田市新港町 1	5390	局 長	山 路 進
厚生省三池検疫所	大牟田市新港町 1	5216	所 長	平 鶴 龜
		5217	庶 務 課 長	杉 山 友 吉
三角海上保安部 三池海上保安署	大牟田市新港町 1	5679	署 長	飯 村 進
			次 席	鳥 丸 猪 之 市
日本専売公社大牟田出張所	大牟田市不知火町 3 丁目 1	3375	所 長	江 口 重 雄
				小 林 作 太 郎

2 議 員

昭和 32 年 1 月 1 日 現在

(順 不 同)

名 称	党 別	氏 名
衆議院議員	社会党	田中稔男
参議院議員	社会党	阿久根登治
県議会議員	自由民主党	平木孫治
"	自由民主党	古賀治郎
"	社会党	小宮市太郎
"	社会党	浦川守平
"	社会党	川口六平

市 議 会 議 員 名 簿

昭和 31 年 12 月 1 日 現在

(議席番号順)

議席	氏 名	議会役職名	会派別所属	電 話	職 業	住 所
1	中川 末義	経 済 委 員	革新クラブ	会 3033 自呼4981	会 社 員	大牟田市大字草木下 42
2	石橋 進	総 務 委 員	"	会 4515	"	松原町 2 丁目 29
3	小宮 生計	教 育 民 生 委 員	"	会 2286	"	歴木 1551 の 1
4	蓮尾信次郎	建 設 委 員	"	会 4127	"	櫛野 3230
5	井上 光次	経 済 委 員	三交クラブ	会 3261 自 2230	"	一ノ浦町 71
6	坂根庄太郎	"	"	会 2214 自 2952	"	正山町 68
7	境 慧	議 長 教 育 民 生 委 員	公 正 会	自 2503	会 社 顧 問	不知火町 3 丁目 114
8	堀 弘	総 務 委 員	"	自呼4441	農 業	櫛野 2627
9	森 清	教 育 民 生 委 員	"	自 2645	海 上 運 送 業	中浜田町 5 の 1
10	猿渡 義男	総 務 委 員	市政同志会	自 2841	土 木 建 築 請 負 業	大高町 7
11	渋谷 聰磨	"	革新クラブ	会 6154	会 社 員	南船津町 1 丁目 6 の 4
12	堀 円治	建 設 委 員	"	会 3261	"	大字草木 818
13	欠 員					
14	舛永 栄吉	建 設 委 員	革新クラブ	会 4503 自呼3769	会 社 員	大字草木 426
15	榎下 常雄	総 務 委 員	"	会 3261	"	笹原町 2 丁目 40
16	川畑昭二路	教 育 民 生 委 員	"	会 6154	"	新港町 6
17	加倉 広斗	建 設 委 員	三交クラブ	会 4281	会 社 嘱 託	大字手鎌 1240
18	田坂 純一	総 務 委 員	"	会 3231 自 4002	会 社 員	小浜町 52 の 1
19	羽島 寛猛	建 設 委 員	"	会 2539 自 2181	"	浄真町 71
20	山中 末彦	経 済 委 員 長	公 正 会	自 4622	海 苔 製 造 業	小川町 156
21	湯村 元昭	経 済 委 員	"	自呼5547	農 業	三池 654 の 1
22	境 造	教 育 民 生 委 員	"	自呼4440	"	大字岩本 1221
23	古賀 常吉	総 務 委 員	"	自 2730	薬 劑 師	栄町 1 丁目 2
24	井上 半吾	建 設 委 員	"	自 2101 事 3434	興 業 テレビジョン 製 造 販 売	原山町 1

市 議 会 議 員 名 簿 (続)

昭 和 31 年 12 月 1 日 現 在

議席	氏 名	議 会 役 取 名	会 派 別 所 属	電 話	職 業	住 所
25	山浦勇次郎	教育民生委員	公 正 会	自 2967	農 機 具 製 造 業	大牟田市大正町1丁目27
26	松本 勇	総務委員長	革新クラブ	会 3032	会 社 員	四ツ山町 58
27	広沢 修功	経 済 委 員	"	会 6219	"	新港町 6
28	森田 収蔵	教育民生委員	諸派クラブ		政 党 役 員	歴木 1443
29	堺 親義	経 済 委 員 監 査 委 員	革新クラブ	自 4472		大字草木 1037
30	山崎 米光	建 設 委 員	"	会 3281 自呼 3930	会 社 員	龍湖瀬町 9
31	月足 康則	教 育 民 生 教 副 委 員 長	"	会 3033 自呼 3536	"	飯田町 51
32	欠 員					
33	東山 岩男	経 済 委 員	諸派クラブ	自 6023	商 業	三里町2丁目2の2
34	田中 留吉	建 設 委 員 長	"	自 4973 会 2494	"	七浦町 107
35	国友 俊文	教育民生委員	三交クラブ	会 3231	会 社 員	山上町 20
36	徳永 潮	総務副委員長	市政同志会	自呼 3662	"	大字手鎌 1987
37	古賀 喜一	建 設 委 員 監 査 委 員	諸派クラブ	自 6052 会 2213	会 社 役 員	三里町3丁目5の6
38	西山 源蔵	建 設 副 委 員 長	公 正 会	事 3006 会 2380	会 社 社 長	大字橋 628の1
39	江上 平	副 議 長 経 済 委 員	"	自 2356	土 木 請 負 業	正山町 20
40	上野 栄雄	経 済 副 委 員 長	市政同志会	自 2626	茶 商	古町1丁目24

3 学 校

小 中 学 校 長 は 昭 和 32 年 4 月 1 日 現 在

高 等 学 校 長 昭 和 31 年 12 月 1 日 現 在

名 称	所 在 地	電 話 番 号	校 長 氏 名
福岡県立 三池高等学校	大牟田市大字草木 1020	2172	木 村 利 雄
" 大牟田北 "	大字甘木 109	2262	北 島 一 枝
" 大牟田南 "	黄金町1丁目26	3510	敷 島 太 郎
" 三池農業 "	大字吉野 1407	3479	有 吉 志 良
" 三池工業 "	上官町4丁目77	3036	大 塚 茂 太
大 牟 田 "	大字草木 852	2523	養 老 学
不 知 火 女 子 "	上官町1丁目17	2344	中 根 専 一
明 光 学 園 "	大字倉永 170	5160	テンジナ・フランゲリ
大牟田市立 船津中学校	船津町 133	6296	木 戸 繁 之
" 右京 "	右京町 1	3410	宮 崎 四 郎
" 勝立 "	大字勝立 280	3806	佐 藤 繁 雄
" 延命 "	昭和町 240	2075	原 田 秀 雄
" 松原 "	大正町5丁目27	2088	川 津 礼 順
" 白光 "	椿黒町 32	4072	藤 好 政 雄
" 歴木 "	大字歴木 1150	2329	河 野 幸 治

学 校 (続)

名 称	所 在 地	電話番号	校 長 氏 名
大牟田市立 米 生 中 学 校	大牟田市米生町 2 丁目 26	2632	中 島 節 雄
〃 橋 〃	大字橋 677の2	3892	東 秀 雄
〃 甘 木 〃	大字甘木 613	2074	安 元 薫
明 光 学 園 〃	大字倉永 170	5160	テレビナ・フラングリ
大牟田市立 三 里 小 学 校	三里町 1 丁目 16の2	6153	江 上 弘 直
〃 三 川 〃	上屋敷町 2 丁目 110	6186	古 崎 真 直
〃 川 尻 〃	天領町 1 丁目 145	4650	大 津 山 茂
〃 諏 訪 〃	諏訪町 1 丁目 111	4750	古 賀 幸 一
〃 鞍馬南 〃	沖田町 236	3544	木 下 正 敏
〃 鞍馬北 〃	馬場町 17	4071	塚 本 龜 千 代
〃 笹 原 〃	笹原町 3 丁目 106	2350	北 川 滋
〃 天 道 〃	天道町 24	2339	小 柳 序
〃 玉 川 〃	大字櫛野 2710の 1	4441	伴 浅 一
〃 上 官 〃	宮坂町 6の 1	2160	島 本 勇
〃 不知火 〃	不知火町 1 丁目 41	2403	北 義 守
〃 笹 林 〃	笹林町 26	2162	藤 井 武 雄
〃 大 正 〃	大正町 5 丁目 4	2479	岡 本 定 夫
〃 中 友 〃	中友町 26	3721	猿 渡 憲 次
〃 明 治 〃	明治町 2 丁目 29	2163	坂 井 魁
〃 白 川 〃	大字白川 242の 3	2246	野 田 平 八 郎
〃 平 原 〃	平原町 333	2442	島 俊 雄
〃 三 池 〃	大字新町 289	4092	大 木 種 藏
〃 高 取 〃	大字歴木 1807の58	4615	田 中 寿
〃 銀 水 〃	大字田隈 239	4096	北 原 広 喜
〃 上 内 〃	大字上内 1575	4376	蓮 尾 軍 一
〃 倉 永 〃	大字倉永 1325	3628	立 屋 敷 寿
〃 手 鎌 〃	大字唐船 395	4074	中 島 武 雄
〃 吉 野 〃	大字白銀 967の17	5928	徳 永 誠

4 新 聞 社

昭和 31 年 12 月 1 日 現 在

(順 不 同)

名 称	所 在 地	電話番号	代 表 者	
			役 職 名	氏 名
毎日新聞社大牟田通信部	大牟田市大高町 1	2810	支 局 長	宗 秀 雄
西日本新聞社大牟田支局	〃 大高町 18	3315	〃	本 田 英 一
朝日新聞社大牟田通信局	〃 不知火町 1 丁目 60	2969	〃	池 末 優 男
夕刊フクニチ新聞社 大 牟 田 支 局	〃 浄真町	2505	〃	神 吉 定 敏
熊本日日新聞社大牟田支局	〃 浄真町 102	2275	〃	西 東 末 春
大 牟 田 日 日 新 聞 社	〃 西浜田町 15	2383	主 幹	西 岡 数 馬

5 運 輸 通 信

昭和 31 年 12 月 1 日 現在

名 称	所 在 地	電話番号	役 職 名	氏 名	
国 鉄 大 牟 田 駅	大牟田市不知火町	2154	駅 長	藤 井 広 一	
			助 役	西 島 学	
		5154	予 備 助 役	平 尾 義 雄	
			庶務掛兼助役	案 納 浩 夫	
		4416	出札掛主任	深 町 起 二	
			改札掛 "	田 口 正 蔵	
		2412	貨物掛 "	增 永 久 昇	
			運 転 掛 "	木 下 正 雄	
		2154	3480	駅 長	永 江 誠 雄
				助 役	大 坪 広 一 郎
国 鉄 銀 水 駅	大牟田市大字草木	3480	保 線 区 長	小 川 進 治	
			事 務 助 役	中 山 政 治	
			軌 道 "	高 野 瀧 洲 男	
			工 事 "	野 口 春 雄	
			指 導 "	榎 本 要 之 助	
国 鉄 大 牟 田 保 線 区	大牟田市不知火町 1 丁目	2902	駅 長	東 原 涉	
			庶務助役	安 村 春 生	
			"	河 野 通 義	
			旅 客 助 役	伊 藤 一 磨	
			"	石 橋 清 見	
			移 動 助 役	八 尾 米 一 郎	
			"	白 水 重 太 郎	
			予 備 助 役	桑 野 忠 太 郎	
			"	福 田 豊 太 吉	
			助 役	大 橋 留 吉 雄	
西 鉄 大 牟 田 駅	大牟田市久保田町	2749	營 業 所 長	大 待 岩 子 由 男	
			營 業 主 任	大 城 吉 雄	
西日本鉄道株式会社久留米営業部大牟田自動車営業所	大牟田市不知火町 1 丁目 21	3000	整 備 主 任	大 上 野 正 明	
			局 長	河 野 光 雄	
			庶務課長	小 代 利 勝	
			運 用 "	大 石 潔	
			營 業 "	江 島 龜 男	
			機 械 "	秋 山 新 造	
			線路宅内 "	岡 孝 亮	
			試 験 "	城 野 速	
			局 長	安 河 内 敏 雄	
			業 務 課 長	野 口 久 六	
大 牟 田 電 話 局	大牟田市不知火町 1 丁目 78	2490	設 設 課 長	土 森 昌 輝	
			庶務主任	吉 竹 武 男	
			局 長	滿 永 鉄 雄	
大 牟 田 電 報 局	大牟田市不知火町 1 丁目	2200	局 長	田 中 直 右 衛 門	
			業 務 課 長	野 口 久 六	
			庶務主任	土 森 昌 輝	
大 牟 田 郵 便 局	大牟田市不知火町 1 丁目 73	2090	局 長	滿 永 鉄 雄	
			庶務會計課長	田 中 直 右 衛 門	
			郵 便 "	佐 藤 光 男	
大 牟 田 電 話 局	大牟田市不知火町 1 丁目 78	2600	運 用 "	大 石 潔	
			營 業 "	江 島 龜 男	
			機 械 "	秋 山 新 造	
大 牟 田 電 報 局	大牟田市不知火町 1 丁目	2301	局 長	安 河 内 敏 雄	
			業 務 課 長	野 口 久 六	
			設 設 課 長	土 森 昌 輝	
大 牟 田 郵 便 局	大牟田市不知火町 1 丁目 73	3100	局 長	滿 永 鉄 雄	
			庶務會計課長	田 中 直 右 衛 門	
			郵 便 "	佐 藤 光 男	

運 輸 通 信 (続)

昭和 31 年 12 月 1 日 現在

名 称	所 在 地	電話番号	役 職 名	氏 名
大 牟 田 郵 便 局	大牟田市不知火町一丁目 73	3500	貯 金 課 長	深 町 好 春
		2359	保 險 " 局 長	許 斐 徹 郎
上 官 町 郵 便 局	上町 2 の 4	3187		森 武 雄
勝 立 " "	大字勝立 730	3173	" "	戸 島 保
駛 馬 " "	花園町 26	3181	" "	杉 野 博
駛 馬 桜 町 " "	桜町 131	3191	" "	増 田 正 年
手 鎌 " "	大字手鎌 1518	3193	" "	徳 永 倉 藏
銀 水 " "	大字草木 465	3185	" "	永 吉 実
倉 永 " "	大字倉永 1489	4781	" "	小 宮 一 夫
西 浜 田 町 " "	小浜町 28 の 1	4542	" "	蓮 尾 鶴 雄
大 正 町 " "	大正町 1 丁目 57	5345	" "	堺 五 夫
旭 町 " "	旭町 3 丁目 24 の 1	4442	" "	井 上 貞 雄
明 治 町 " "	明治町 2 丁目 240	3189	" "	仁 礼 ツ ル
不 知 火 町 " "	浄真町 6	3190	" "	西 原 久 吉
七 浦 町 " "	宮山町 59	3182	" "	池 尻 真 弥
通 町 " "	通町 2 丁目 200	3188	" "	小 川 健 一
三 里 " "	浪花町 2 丁目	5583	" "	川 鍋 多 門
白 井 " "	白井新町 2 丁目	3184	" "	犬 塚 延 雄
三 川 町 " "	三川町 1 丁目 74	5735	" "	野 口 伊 三 郎
三 池 " "	大字三池 630	4194	" "	樺 島 佐 次 郎

6 銀 行

昭和 31 年 12 月 1 日 現在

(順 不 同)

名 称	所 在 地	電話番号	役 職 名	氏 名
株式会社 三井銀行大牟田支店	大牟田市旭町 1 丁目 2	3204~3209	支 店 長	中 司 重 彦
" 福岡銀行大牟田支店	不知火町 1 丁目 82	3211~3215	"	高 椋 秀 夫
" " 三川支店	三川町 2 丁目 1	5211	"	荒 木 吾 一
" " 五月橋支店	旭町 1 丁目 9	4211~4213	"	中 川 浩 平
" 協和銀行大牟田支店	築町 25 の 1	3311~3314	"	山 口 忠 昌
" 肥後銀行大牟田支店	築町 39	4241~4243	"	東 弘
" 筑邦銀行大牟田支店	築町 8	5271~5272	"	小 佐 井 美 義
" 西日本相互銀行大牟田支店	有明町 9	3371~3374	"	大 島 忠 雄
" 福岡相互銀行大牟田支店	不知火町 1 丁目 10	3058	"	麻 生 勇
" 熊本相互銀行大牟田支店	大高町 9	3153・5729	"	金 子 範 義
" 九州相互銀行大牟田支店	有明町 42 の 1	2258・2436	"	中 野 秀 雄
" 長崎相互銀行大牟田支店	大正町 2 丁目 21	3643・4769	"	中 村 進
" 正金相互銀行大牟田支店	旭町 2 丁目 4	4246・4247	"	馬 場 忠 道
" 肥後相互銀行大牟田支店	本町 2 丁目 44	3635・2702	"	藤 崎 泰 宏
大 牟 田 信 用 金 庫	有明町 45	3305	理 事 長	古 賀 喜 太 郎

7 団 体

昭和 31 年 12 月 1 日 現在

名 称	所 在 地	電話番号	代 表 者	
			役 職 名	氏 名
大牟田商工会議所	大牟田市有明町1の2	3251	顧問	細谷治嘉
			"	境 慧市
			"	鶴 惣 吾
			"	井 上 半 太郎
			"	永 井 益 太郎
			"	古 賀 喜 太郎
			"	中 河 原 敬 祥
			"	江 上 平 平
			会 頭	小 川 力 平
			副 会 頭	小 古 賀 栄 一
			"	未 野 一
			専 務 理 事 員	梅 野 義 仁 治
			常 議 員	森 菰 厚 賀 常 政 利
			"	古 小 宮 官 村 勝 夫
			"	小 宮 城 戸 勇 次 助
			"	山 河 田 畑 博 一
			"	河 田 原 賀 健 孝 行
			"	鳥 井 取 上 口 義 理 行
			"	井 樋 小 山 俊 一
			"	小 金 森 寅 男
			"	寺 田 義 雄
			"	山 浦 勇 次 郎
			"	未 定
			"	"
			"	"
			監 事	阿 津 坂 浅 一 馬
			"	田 中 金 二 巖
			"	小 柳 村 川 万 吉
			財 政 委 員 長	今 相 倉 森 藏
			商 工 "	小 吉 富 栄
			租 税 "	小 吉 清 水 龍 哉
			施 設 "	田 浦 中 時 治
厚 生 "	田 浦 大 坪 次 雄			
金 融 "	田 浦 大 坪 橋 修 藏			
貿 易 "	田 浦 大 坪 橋 修 藏			
觀 光 "	田 浦 大 坪 橋 修 藏			
勤 勞 "	田 浦 大 坪 橋 修 藏			

団 体 (続)

大 牟 田 市 消 防 団 (昭和31年12月1日現在)

区 分	役 職 名	氏 名	住 所	電 話 番 号
大牟田市消防団本部	消防団長	宮崎 利 貞	大牟田市大字久福木 26	4408
"	副 団 長	黒 田 潔	小浜町 45	3594
"	"	古 賀 元 吉	大黒町 4丁目 14	2018
"	本 部 長	松 尾 一 良	大字橋 1369	取次 3856
白川分団	分 団 長	国 崎 新	柿園町 1丁目 22	取次 2502
笹林 "	"	井 出 富 造	築町 9	2907
明治 "	"	蓮 尾 市 郎	中町 2丁目 62	取次 3608
中友 "	"	森 永 正 則	磯町 14	2388
上官 "	"	上 村 弥 三 郎	上官町 2丁目 91	取次 3819
平原 "	"	杉 村 与 一	平原町 122の2	2035
不知火 "	"	萩 野 鶴 雄	昭和町 67	取次 5545
大正 "	"	西 田 一 郎	小浜町 25	3433
三川 "	"	石 井 与 四 郎	三川町 1丁目 19	取次 5533
川尻 "	"	川 野 利 良	天領町 1丁目 135	取次 4650
三里 "	"	東 山 岩 男	三里町 1丁目 2の2	6423
銀水 "	"	猿 渡 政 徳	大字田隈 674	取次 3556
三池 "	"	小 柳 健 太 郎	大字歴木 386の2	取次 3994
上内 "	"	境 尾 先 四 造	大字岩本 1221	取次 4440
倉永 "	"	蓮 尾 先 四 雄	大字宮崎 863	取次 3501
手鎌 "	"	中 島 秀 雄	大字岬 2462	取次 3035
駿馬南 "	"	田 中 三 郎	神田町 160	取次 3544
駿馬北 "	"	藤 吉 政 吉	新勝立町 1丁目 63	取次炭電 806
玉川 "	"	石 丸 大 祐	大字櫛野 451	取次 3281

8 主 要 事 業 所

昭和31年12月1日現在

名 称	従 業 員			電 話 番 号	所 長 又 は 工 場 長	資 本 金	生 産 品	所 在 地
	総 数	男	女					
東洋高圧工業株式会社 大牟田工業所	2,779	2,665	114	3281	内藤雅喜	36億円の内	硫安尿素 メタノール	三坑町 8
三井化学工業株式会社 三池染料工業所	4,472	4,283	189	3261	藤田恒治	16億円の内	合成染料 合成製品	浅牟田町30
三池合成工業株式会社 三池工場	1,053	979	74	4281	中込 閏	4億8千万円	コークス 分解ガス	合成町 1
電気化学工業株式会社 大牟田工場	1,029	947	82	3814	大田清吾	20億4千万円 の内	カーバイド 石灰	新開町 1
三井鉱山株式会社 三池鉱業所	14,999	14,270	729	3231	佐藤健二	12億円の内	石 炭	原山町170
三井鉱山株式会社 三池港務所	1,626	1,512	114	5330	立石光顕	12億円の内	—	新港町 1
三井鉱山株式会社 三池製作所	1,774	1,722	52	2158	林吉之助	12億円の内	鉱山機械	旭町 2丁目33
三井金属鉱業株式会社 三池製錬所	2,133	2,088	115	2214	小泊重史	24億円の内	亜鉛 板鉛	浅牟田町3の1
九州電力株式会社 港発電所	1,079	1,005	74	6217	後藤重隆	71億8千2百 万円の内	電 力	新港町 1
三井塩業株式会社 三池工場	109	102	7	5611 5622	江頭 透	5千万円	食 塩	新港町 6

度量衡換算表

Aメートル法基準

メートル法	尺貫法換算	ヤード・ポンド法換算
長さ		
ミリメートル(耗) ($\frac{1}{1000}$ m)	3.30000 厘	0.039370 インチ
センチメートル(糧) ($\frac{1}{100}$ m)	3.30000 分	0.393700 インチ
デシメートル(粉) ($\frac{1}{10}$ m)	3.30000 寸	3.937000 インチ
メートル(米) (m)	3.30000 尺	3.280833 フィート
	0.55000 間	1.093611 ヤード
キロメートル(耗) (1000 m)	{ 9.16666 町 0.25463 里	0.621370 マイル
面積		
平方メートル (m ²)	{ 0.302500 坪 10.8900 平方尺	10.763865 平方フィート 1.195985 平方ヤード
平方キロメートル(1000000 m ²)	0.054836 平方里	0.386101 平方マイル
アール (100 m ²)	0.100833 反	0.024710 エーカー
ヘクタール (10,000m ²)	1.00833 町	2.471045 エーカー
体積		
センチリットル(糧) ($\frac{1}{100}$ ℓ)	0.55435 勺	{ 0.008799 英クォート 0.010567 米クォート
デシリットル(鋤) ($\frac{1}{10}$ ℓ)	0.55435 合	{ 0.087989 英クォート 0.105671 米クォート
リットル(立) (ℓ)	0.55435 升	{ 0.879892 英クォート 1.056710 米クォート
ヘクリットル(鉞) (100ℓ)	0.55435 石	{ 21.9973 英ガロン 26.4178 米ガロン
キロリットル (1000ℓ)	35.9370 方	{ 35.31445 立方フィート 1.307943 立方ヤード
さ		
ミリグラム(匙) ($\frac{1}{1000}$ g)	0.26667 毛	0.000035 オンス
センチグラム(鹽) ($\frac{1}{100}$ g)	0.26667 厘	0.00035 オンス
グラム(瓦) (g)	0.26667 匁	0.035273 オンス
キログラム(斤) (1000g)	0.26667 貫	2.204622 ポンド
	1.66667 斤	0.984206 英トン
メートルトン(施) (1000 kg)	266.6667 貫	11.10231 米トン

Bヤード・ポンド法基準

ヤード・ポンド法	尺貫法換算	メートル法換算
長さ		
インチ(吋) ($\frac{1}{36}$ ヤード)	0.83818 寸	2.540005 センチ
フィート(呎) ($\frac{1}{3}$ ヤード)	1.00582 尺	0.304801 メートル
ヤード(碼)	3.01746 尺	0.914402 "
チェーン(鎖) (22ヤード)	{ 66.3842 尺 11.0640 間	20.1164 "
マイル(哩) (1760ヤード)	{ 14.7520 町 0.40978 里	1.609347 キロメートル
カイリ(漚) (1.15151マイル)	16.9872 町	1.85379 キロメートル
面積		
平方インチ	0.702553 平方寸	6.451626 平方センチ
平方フィート	1.01167 平方尺	0.092903 平方メートル
平方ヤード	0.252919 坪	0.836131 "
平方マイル(640エーカー)	0.167919 平方里	2.589998 平方キロ
エーカー(4840平方ヤード)	4.08043 反	0.404687 ヘクタール

立方インチ	0.908371	勺	16.387162	立方センチ
立方フィート	1.56966	斗	0.028317	立方メートル
立方ヤード	4.23809	石	0.764559	"
英クオード	0.63002	升	1.13650	リットル
米クオード	0.52460	升	0.946333	リットル
英ガロン	2.51730	升	0.045460	ヘクリットル
米ガロン	2.09833	升	0.037853	ヘクリットル
重 さ				
オンス ($\frac{1}{16}$ ポンド)	7.5599	匁	28.3495	グラム
ポンド(封度)	120.958	匁	0.453592	キログ
英トン(噸) (2240ポンド)	{ 270.946	貫	1.016047	トン
	{ 1,693.41	斤		
米トン(噸) (2000ポンド)	{ 241.916	貫	0.907185	トン
	{ 1,511.97	斤		

C 尺貫法基準

尺 貫 法	メー ト ル 法 換 算	ヤード・ポ ン ド 法 換 算
長 さ		
厘	0.30303 ミ リ	0.01193 イ ン チ
分 (10厘)	0.30303 セ ン チ	0.11930 イ ン チ
寸 (10分)	0.30303 デシメートル	1.9305 イ ン チ
尺 (10寸)	0.30303 メー ト ル	0.99421 フ ィ ー ト
間 (6尺)	1.81818 "	0.09038 チ ェ ー ン
町 (60間)	0.10909 キロメートル	{ 0.06778 マ イ ル
		{ 0.05886 カ イ リ
里 (36町)	3.92727 "	{ 2.44033 マ イ ル
		{ 2.11924 カ イ リ
積		
坪	3.30582 平方メートル	3.95382 平方ヤード
畝 (30坪)	0.99174 ア ー ル	0.245072平方チェン
反 (10畝)	9.9174 ア ー ル	0.245072エ ー カ ー
町反 (10反)	0.99174 ヘクタール	2.45072 エ ー カ ー
方里	1542.34 ヘクタール	5.95525 平方マイル
体 積		
勺	1.80390 センチリットル	1.100410立方インチ
合 (10勺)	1.80390 デシリットル	{ 0.03973 英ガロン
		{ 0.04766 米ガロン
升 (10合)	1.80390 リットル	{ 0.39725 英ガロン
		{ 0.47657 米ガロン
斗 (10升)	18.039 リットル	{ 3.97250 英ガロン
		{ 4.76567 米ガロン
石 (10斗)	1.80390 ヘクリットル	0.235954立方ヤード
方尺 (立方尺)	0.02783 立方メートル	0.982735立方フィート
石 (10方)	0.27826 "	9.82735 立方フィート
重 さ		
毛	3.75000 ミリグラム	0.0013228 オ ン ス
厘 (10毛)	3.75000 センチグラム	0.01328 オ ン ス
匁 (10厘)	3.75000 グ ラ ム	{ 0.13228 オ ン ス
		{ 0.00827 ポ ン ド
斤 (160匁)	0.60000 キログラム	1.32277 ポ ン ド
貫 (1,000匁)	0.00375 ト ン	8.26732 ポ ン ド

昭和 31 年版

大牟田市統計書

非 売 品

昭和 32 年 3 月 1 日 印刷

昭和 32 年 3 月 15 日 発行

編 集 大牟田市有明町36 (TEL4221)

大牟田市役所総務部庶務課

発 行 大牟田市有明町 36 番地

大 牟 田 市 役 所

印 刷 福岡市築石町四番地 TEL ④⁵⁵⁵⁰

日 進 印 刷 株 式 会 社₆₀₀₉

