

統計 1957

第1部	統計	圖表
第2部	記	述
第3部	資	料
第4部	寫	真

大牟田市

序

大牟田市統計年鑑は、戦後昭和24年発行以来今回が才8回の発行で本市の人口、経済、文化、政治など各般にわたる基本的統計資料を総合的に収めたものです。

特に、このたびの編集には、才1部統計図表、才2部記述、才3部資料、才4部写真の4部門に分割いたしました。

これは本市の現状を一目で知ろうとする人には統計図表を、次にいくらか時間をもつて知ろうとする人には記述で、詳しく専門的に研究していただく人には資料の部をみていただくことで編集いたしました。

この年鑑の編集にあたり、貴重な資料を提供されました関係各位に対し深く感謝いたしますと共に今後のご協力とご指導をお願いいたします。

昭和33年2月

大牟田市長 細谷治嘉

利用者のために

- (1) この年鑑の統計表は、他と区別する必要のない限り大牟田市という名称は省略しました。
- (2) この年鑑は、昭和32年版として、内容は、できる限り昭和31年又は昭和31年度、また資料によつては最新のものを入れ、比較対照のため、原則として過去6年の数字をつけ加えました。
- (3) 統計表は、特にことわり書のない限り、年とあるのは歴年（1月から12月まで。）、又年度とあるのは会計年度（4月から翌年3月まで。）の事実を示し、年…月…日とあるのは、その期日現在を示します。
- (4) 統計表の全般的説明は「頭注」に、表中説明の必要な個々の説明は「脚注」にするし、また資料の出所は、表の右上部にするしました。
- (5) ふ号の用法は、次によりました。
「○」 単位未満 「一」 該当なし又は皆無
「…」 未詳又は不明 「X」 数字はあるが公表をさしひかえたもの
- (6) 数表の換算の便利のため最後に、「度量衡換算表」をかかげました。
- (7) 単位のメートル法には、都合により昭和33年版から切りかえる予定です。

第 1 部

統 計

図 表

お お む た の 位 置

市 の 台 所 は
才 出 決 算 額
人 口 1 人 当 り の 生 産 所 得
最 も 多 い 勤 労 所 得
上 昇 す る 失 業 対 策 と 生 活
保 護 費
減 っ て 行 く 市 内 八 大 事 業 所 の 雇 用 人 員
出 荷 額 に 対 す る 原 材 料 使 用 率
付 加 価 値 率、現 金 給 与 率
出 炭 高
市 内 で の た ば こ の 売 上 額
国 鉄 貨 物 取 扱 数
バ ス の 1 日 平 均 乗 車 人 員
図 書 館 の 藏 書 と 利 用 状 況
火 災 発 生 と 損 害 額
刑 法 犯 罪 月 別 発 生 状 況
博 覧 会 入 場 者 数

おおむたの位置



「おおむた」よいとこ、大牟田市は福岡県の南端にある筑後平野の最南端にある。西は千古の謎を秘める不知火で名高い有明海をひかえ、遙かに雲仙、多良嶽の雄峯を望みその眺望絶佳である。

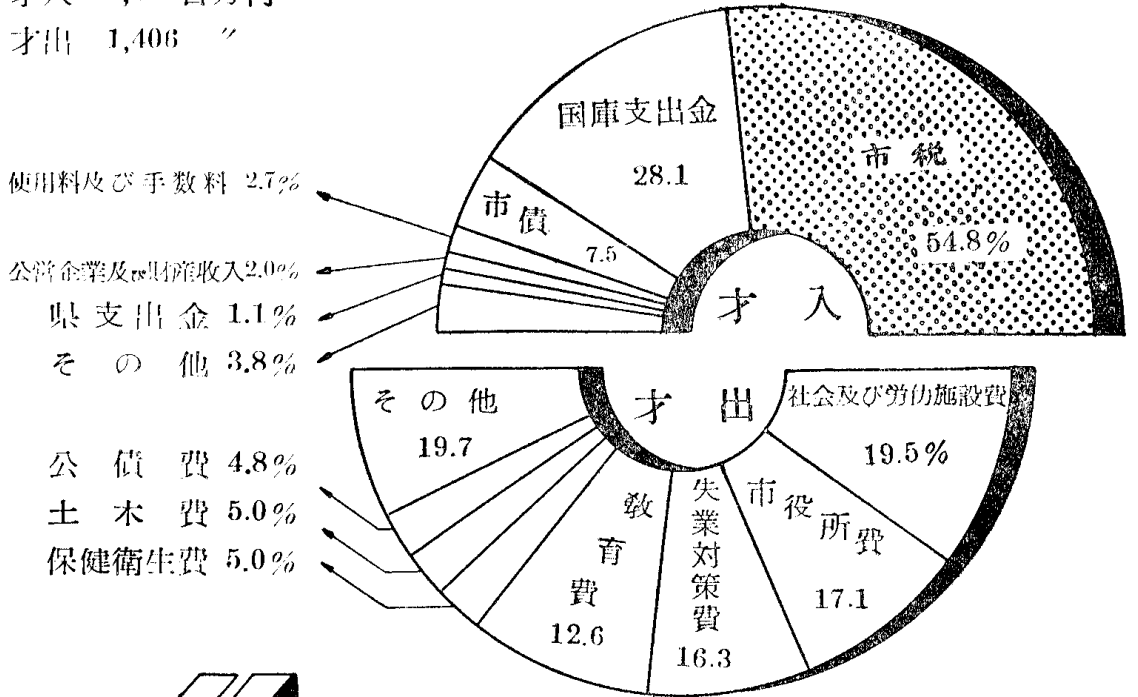
「地下は三池炭」地下は東洋屈指の三池炭の炭層で、ここから掘り出される石炭は粘結性の優秀炭で全国、海外に送り出されている。

「1km²」に2,642人、面積は77.78km²で現在(33.1.1)の人口は205千人である。

財政

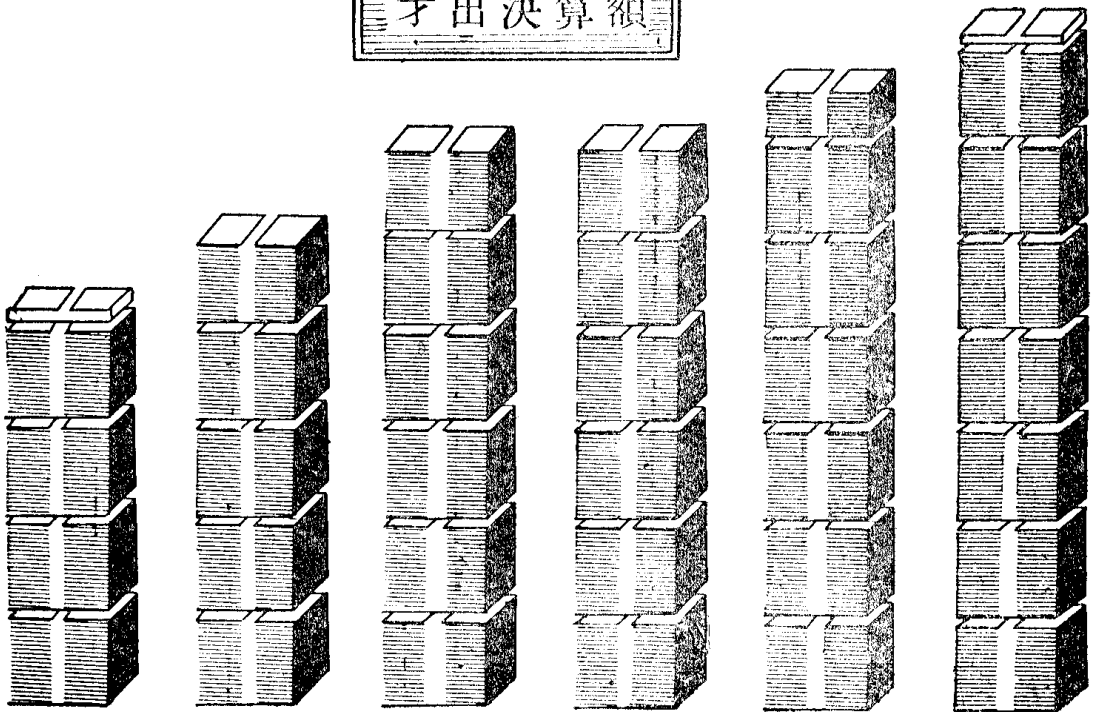
市の台所は
(31年度)

才入 1,389百万円
才出 1,406 "



=2億円

才出決算額



昭和26年度

27

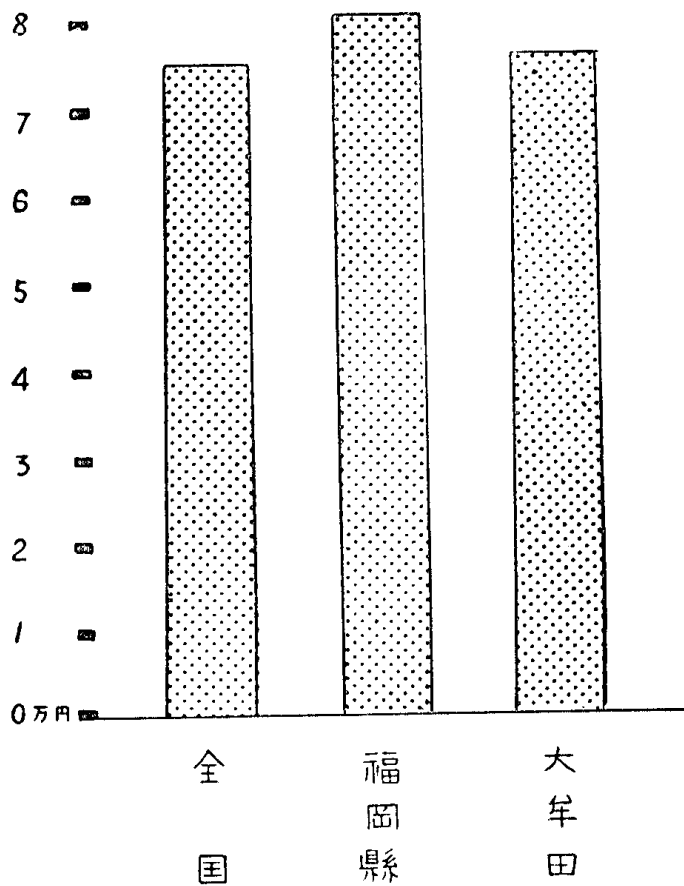
28

29

30

31

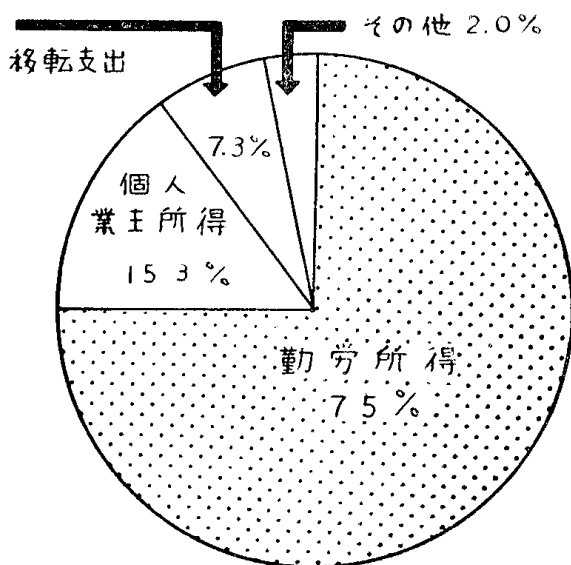
市民所得



人口1人当り生産所得

(昭和30年市民所得推計から)

人口1人当りの生産所得は全国が74,192円、福岡県が81,781円、大牟田市では77,373円、となり福岡県が一番高い勘定です。初めての推計調査のため時系列などの比較ができないのは残念に思います。

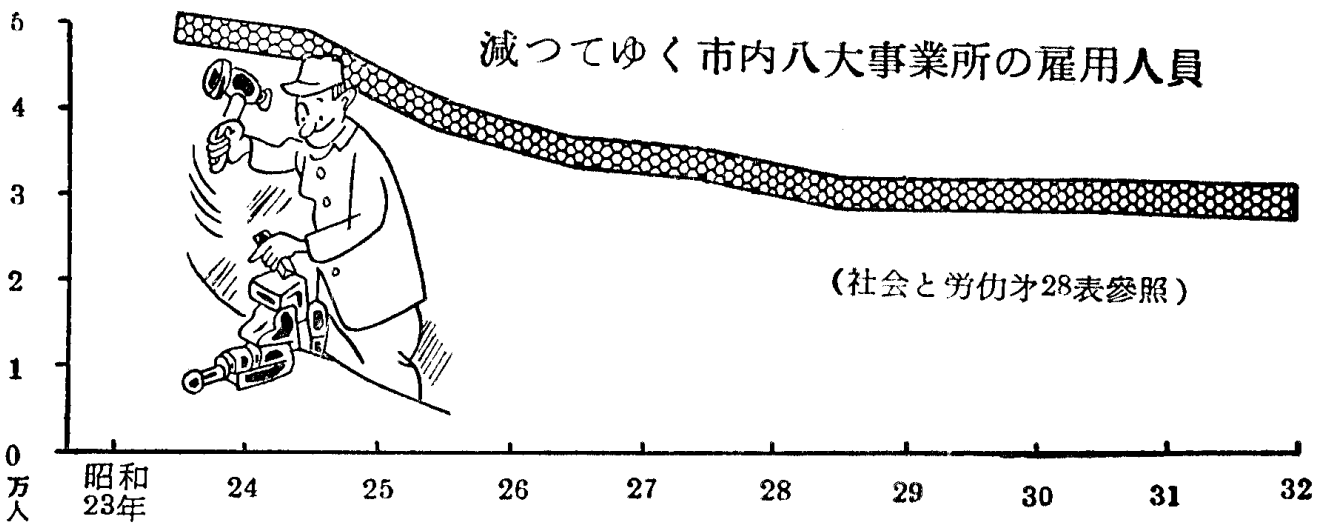
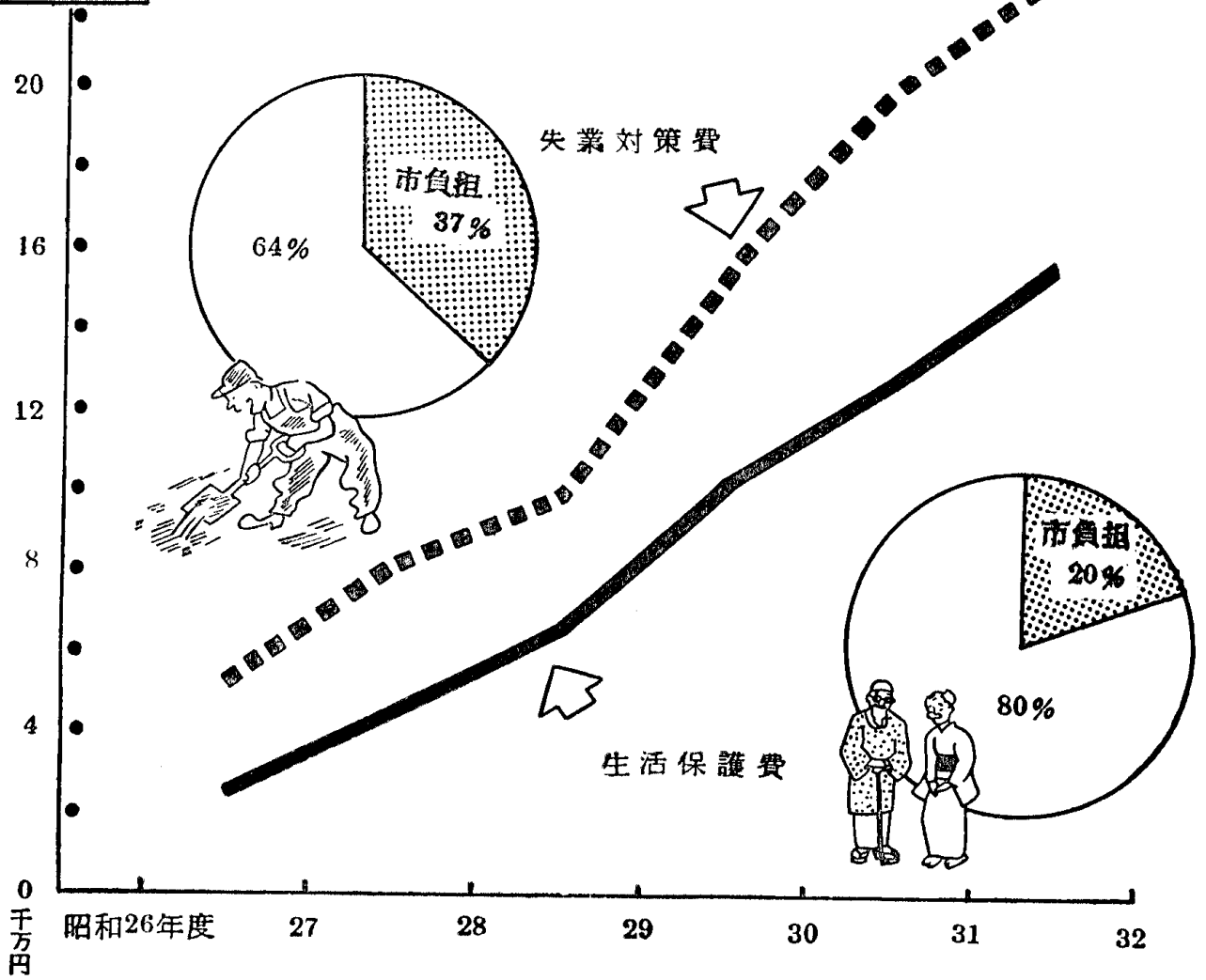


最も多い勤労所得

私たちが大牟田の市民所得は約160億円、このうち75%が図のように「勤労所得」で正に「働く者の町」です。

社会

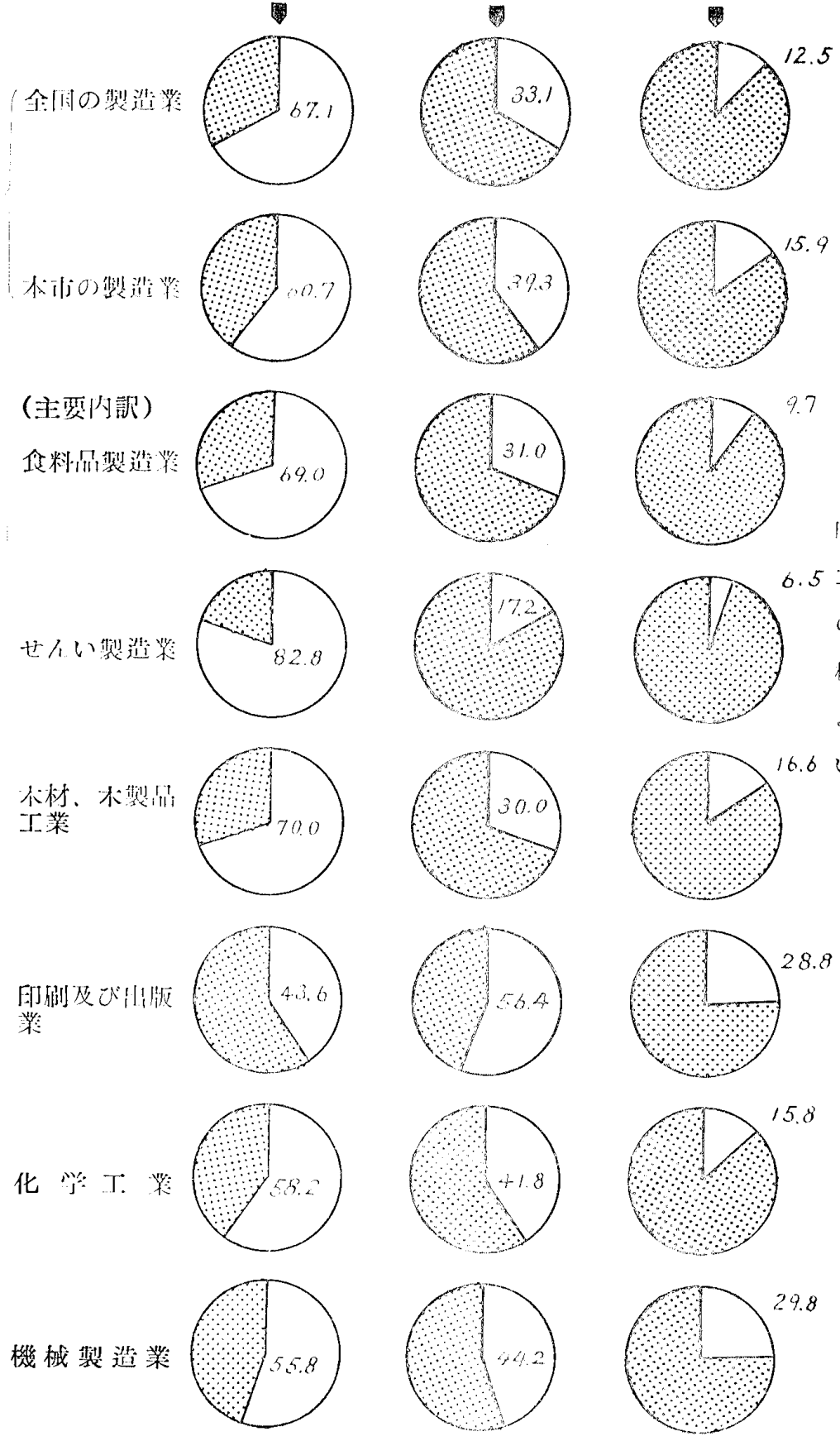
上昇する失業対策と生活保護費



産 業

出 荷 額 に 対 す る

原材料使用率 ・ 付加価値率 ・ 現金給与率 (%)

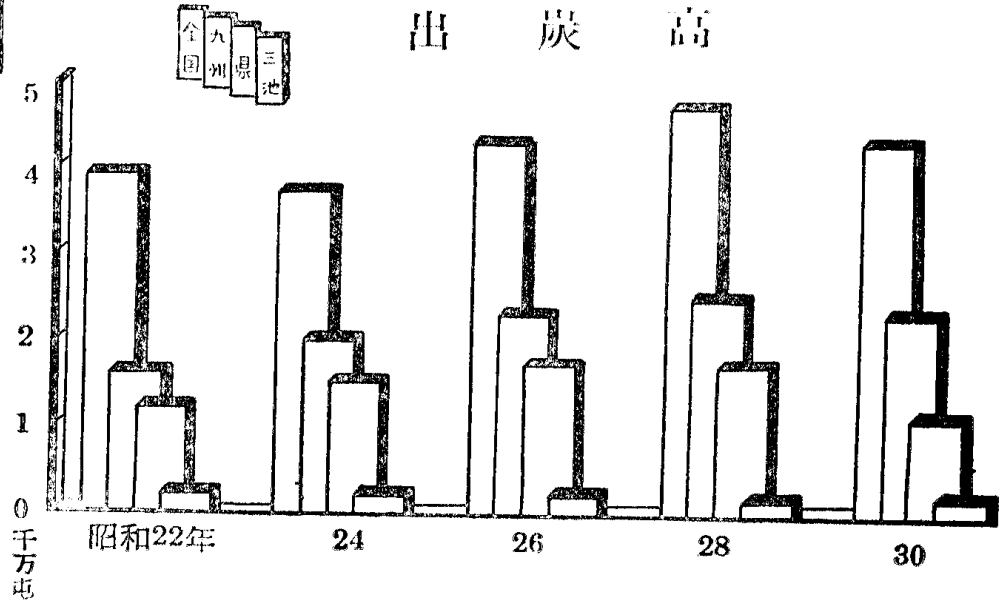


昭和31年12月31日行われた
6.5 工業調査結果を分析したもので「せんい製造業」が原材料使用率、付加価値率および現金給与率ともよくな

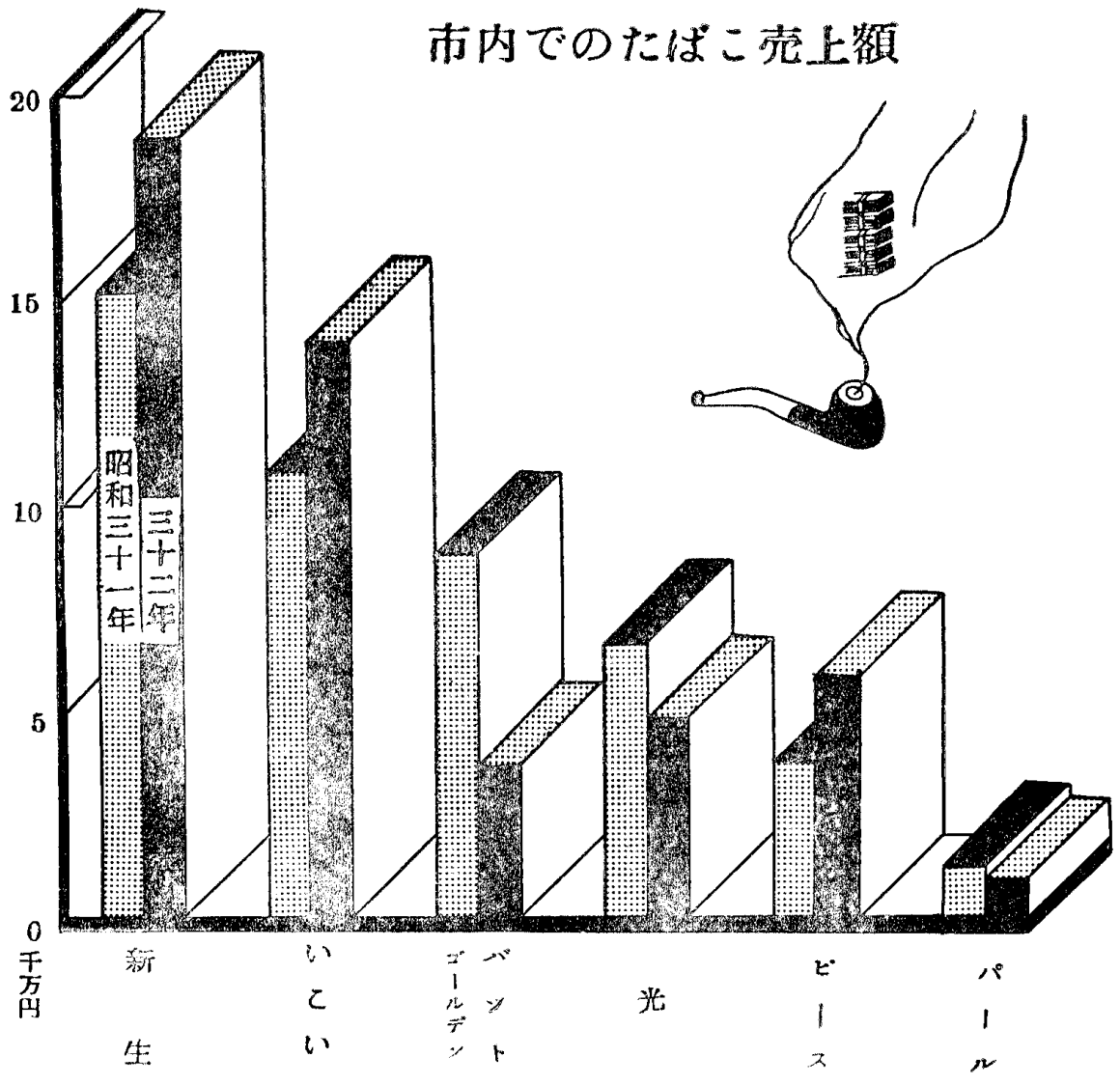
いようです

経済

出炭高

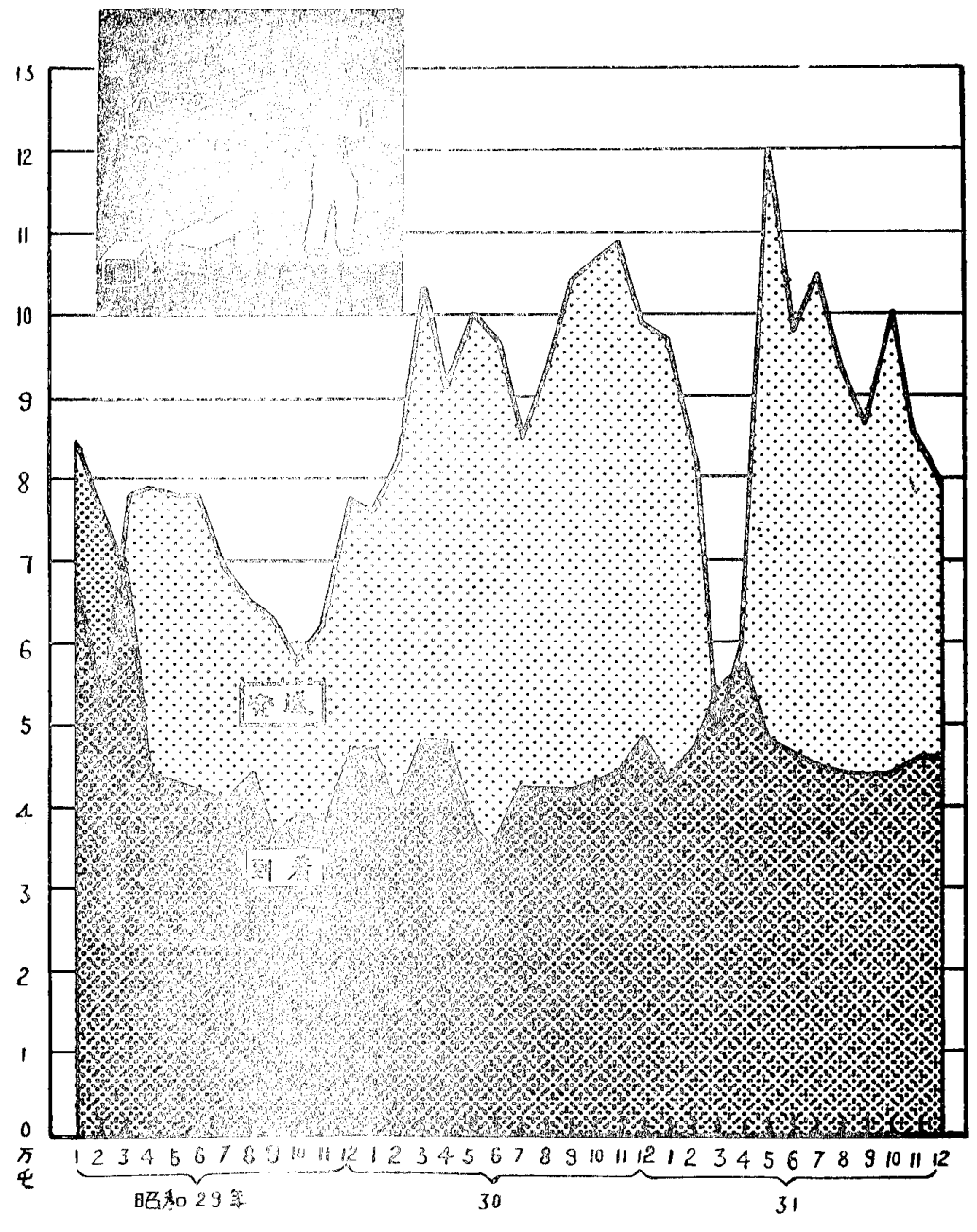


市内でのたばこ売上額



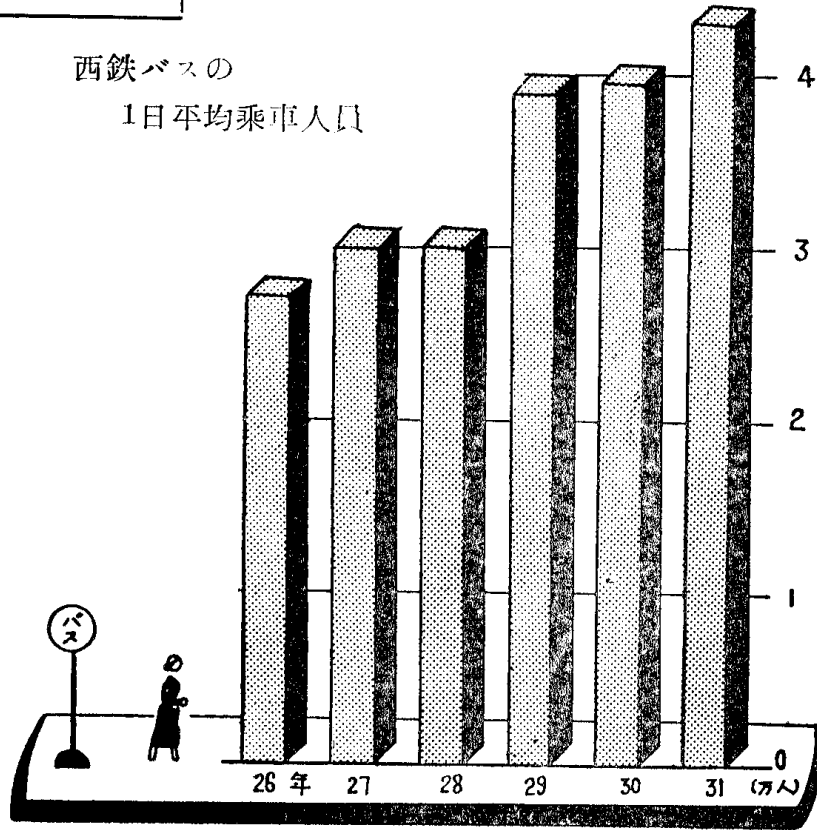
運輸

国鉄貨物取扱数
(大牟田駅)

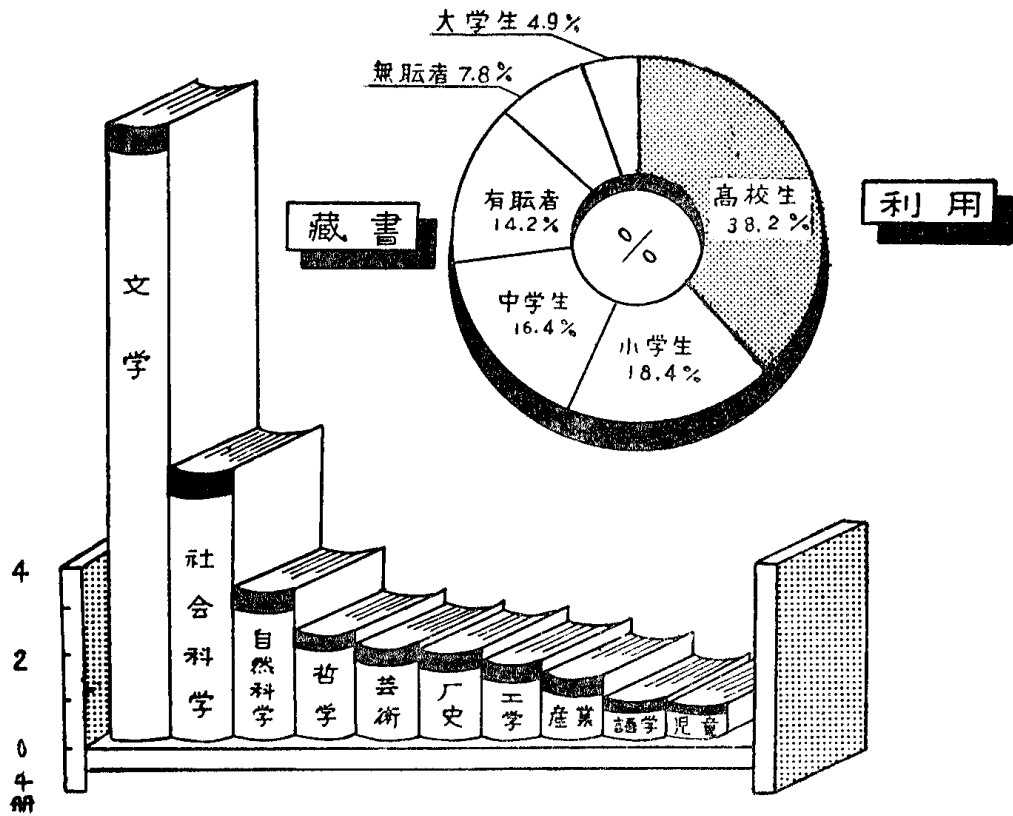


運輸・教育

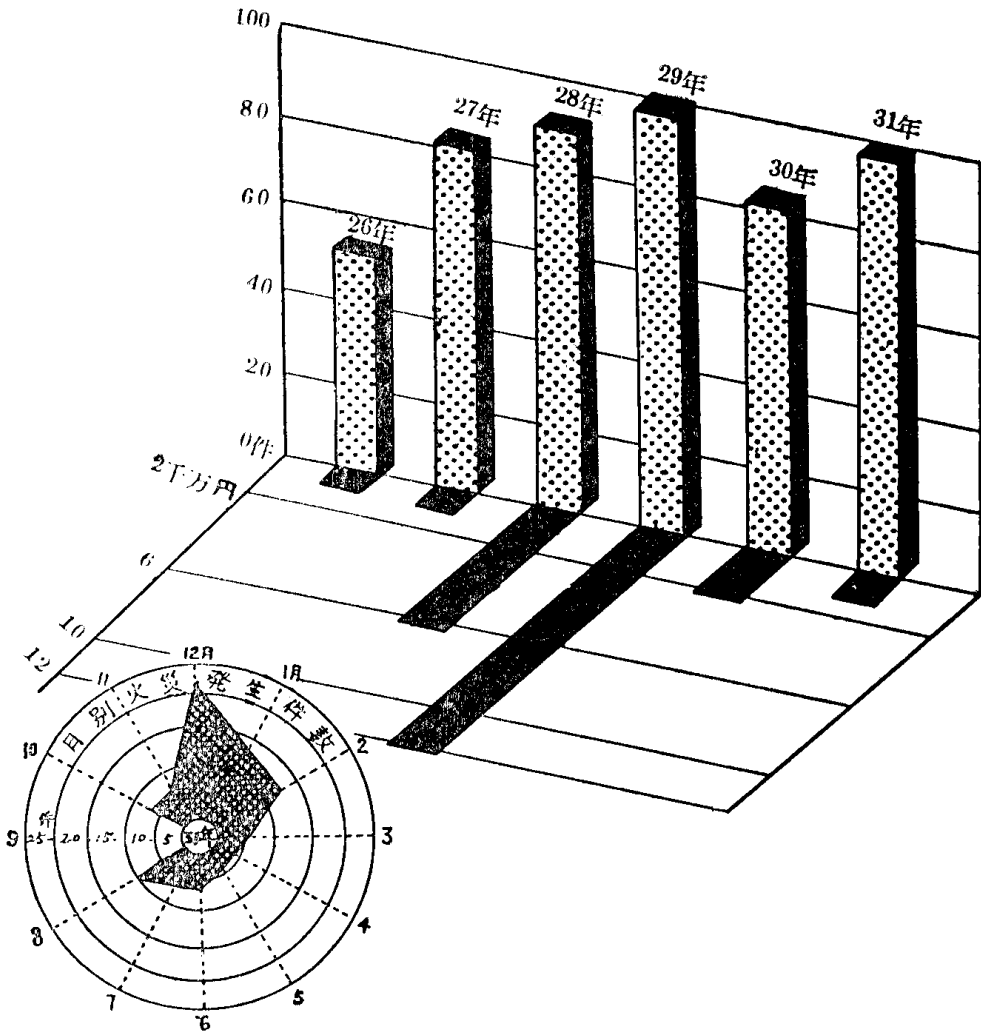
西鉄バスの
1日平均乗車人員



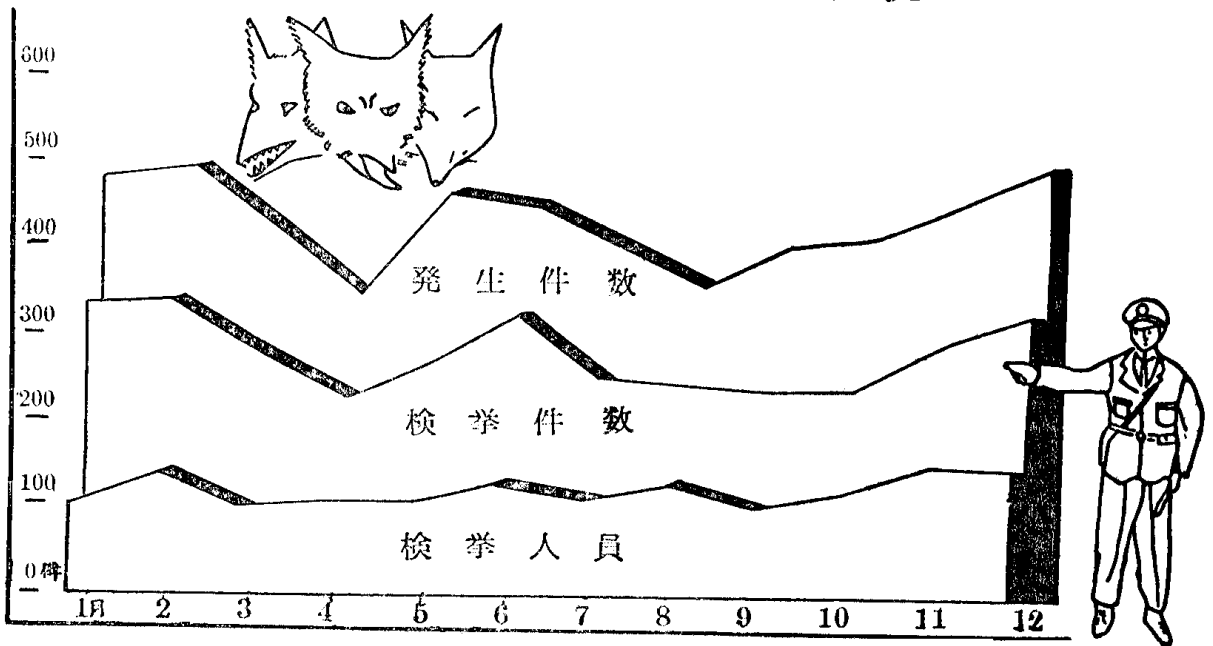
図書館の蔵書と利用状況 (32年度)



火災発生と損害額

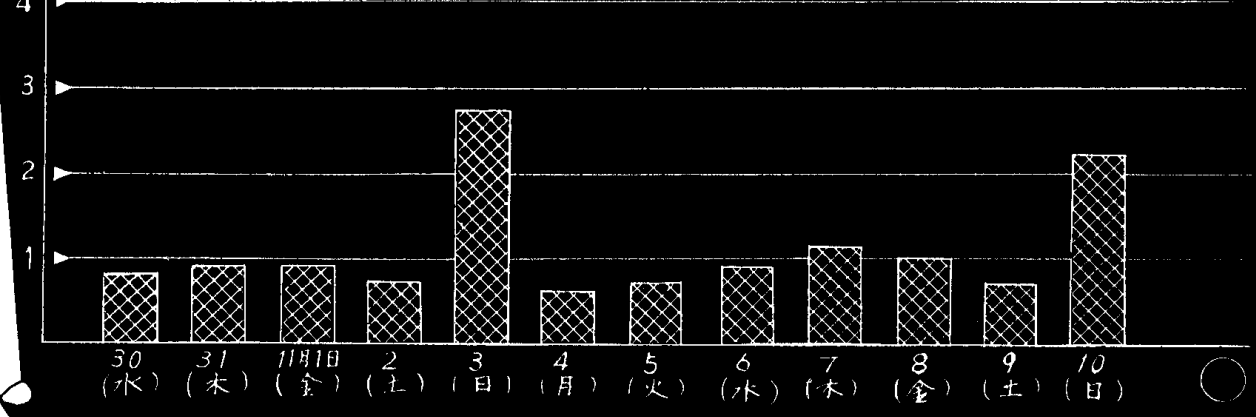
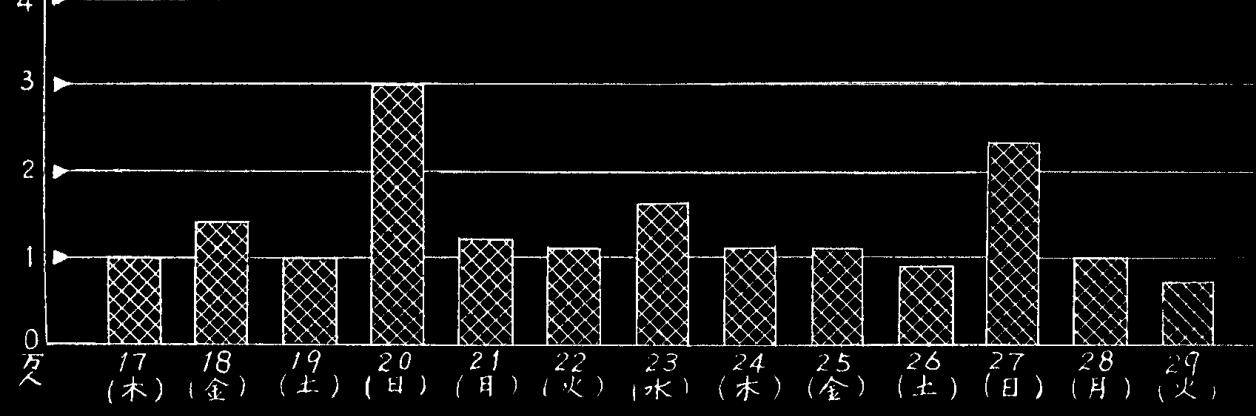
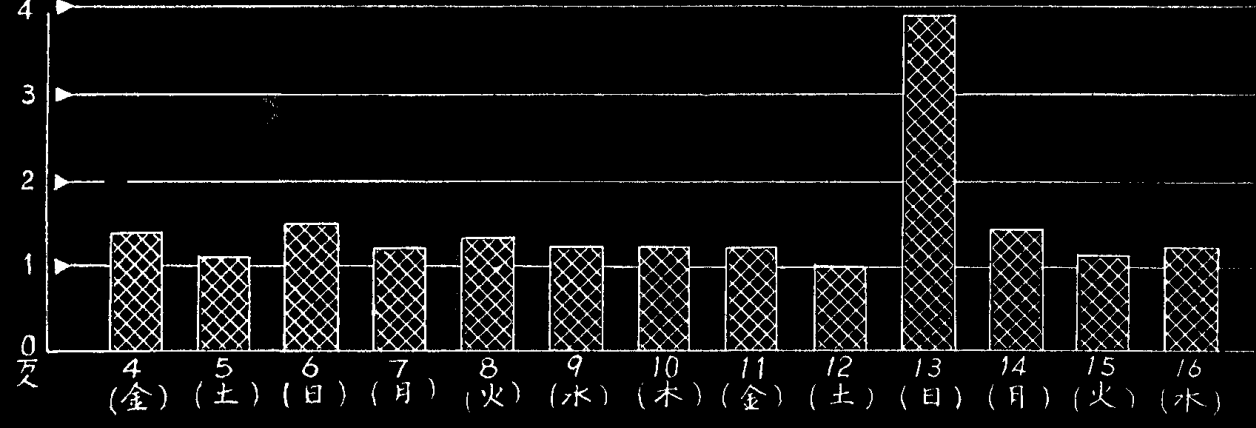


刑法犯罪月別発生状況





博覧会の入場者数調



第2部

記

述

社 会 情 勢
人 口 の 推 移
市 民 所 得
産 業
行 政
財 政
運 輸
消 防
教 育
広 報
選 挙
観 光

1. 社 会 情 勢

31年度保護費，2.1億円，2,800世帯

終戦後の経済的，社会的混乱によつて生活困窮者が続出，さらには多数の海外引揚者の引き揚げにより，昭和21年10月に始めて生活保護法が制定され，公的責任による要保護者の生活保護がとりあげられた。

その後，さらに昭和25年になつて，根本的に拡充強化され，現在の生活保護法が制定されるに至り，引き続いて若干の一部改正が行われて今日に至っている。

本市においては，昭和27年10月当時の保護率は16.5%で，全国平均24.2%よりはるかに下まわつていたが，32年3月には全国平均保護率をはるかにうわまわる二倍以上の2,817世帯で保護費は約2億1千万円に達している。

この特異な現象は，昭和28年から端を発した経済緊縮政策による経済界不況，加うるに石炭鉱業界の不況によつて相ついで企業の整備が行われ，失業者が続出したためで，石炭界の不況が如実にこれを物語っている。

保護世帯…日雇労働者が45%

しかも，保護世帯の生活状況をみると，全国平均は約30%が傷病者17%が日雇労働者であるが，本市の場合は日雇労働者が45.3%と圧倒的に多くついで傷病者は21.6%となつており，下ずみの生活層の多さを短的に現わしている。（昭和32年3月）

医療扶助…28年の7.6倍

また，保護費別では昭和27年当時と比較して生活扶助3.7倍，住宅扶助10.2倍，教育扶助4.4倍となつているが，医療扶助に至つては7.6倍とかけはなれた数値を示している。もちろんこの傾向はすでに全国的に28年から顕著になつて現れているが，この医療扶助制度は現在でもなお多くの問題を内包しており，抜本的な対策を講ずべきではなかろうか。

増加傾向の保護世帯

昭和31年12月の級地引上げ，昭和32年4月からの保護の基準額の第14次改訂などつぎつぎに実施されたので，これにより生活扶助において1世帯平均月額約1千円の増額となり，その他の扶助においても増額又は合理化がなされ，10月より単価改訂が実施されて保護世帯の生活状態は漸次好転しつつある。これがため保護費は当初予算に約1,700万円の追加を行い，総額2億1千万円の多きな額となつている。

しかも保護の状況は保護世帯が全国的に下降の方向にあるにもかかわらず，なお反対に増加の方向をたどり樂觀を許さない状況である。

労 働

31年度失対費2億円をこゆ

昭和25年から27，28年と市内大規模事業所の企業整備によつて大量の解雇者が街にあふれ，さらに昭和28年10月以降の政府のデフレ政策はこれに拍車を加へ，約1万人の失業者が街頭に放りだされ，労働状態は非常に悪化し，雇用量も下降する一方であつた。

しかし，昭和30年にいたると，デフレ政策もいちおう落ち着きをみせ始め，さらに昭和31年にはいり日本経済の一部の部門は異常な発展ぶりを示しいわゆる神武景気と呼ばれる好況の波がおし寄せ，雇用量も少しづつ上昇していつたが，大企業は臨時工が幾分増加した程度で目だつた増加はみられず，失業

者をなくするために、さらに国家的な施策が切望されている。

× ×

失 対 事 業

失業者を吸収する失業対策事業は年とともに級数的に増加し、昭和26年度の失対事業就労適格者延数1万6千人は、昭和29年度には約二倍、30年度は三倍以上の5万1千人にも達し、失業対策事業費に至つては、昭和26年度の総額5千万円から昭和30年度は1億5千万円、31年度はさらに2億円にものぼり、市の負担は市税の10.7%を占めるに至つている。そこで、財政の苦しい市では、全九州、全国の都市に呼びかけて「失対事業費の全額国庫負担運動」を強く要望、多くの成果をあげている。

住 宅

住宅不足数約3.6千戸

戦後12年、日本経済の復興と国民の努力で約465万戸の住宅が建設されたが、依然住宅難は深刻で住宅不足数は全国で実に270万戸（昭和31年）にのぼるといわれている。

本市の場合の不足住宅数は約3,600戸と推定され市営住宅もすでに2,000戸以上にのぼつているが31年度建設の市営住宅115戸に対して申込者は834世帯にのぼり、抽選率は約8人に1人という狭き門となつている。

昭和30年と昭和25年の国勢調査をくらべてみると、持家2,372戸、借家833戸、給与住宅（社宅）578戸と、結局この5年間に3,783戸の住宅が増えているが、まだ2,300世帯も間借世帯が市内に住んでいる。

また、畳数では、持家はさすがに一番広くて平均約18畳、家族1人当たり約5畳、家族づれの間借りは1世帯当たり7畳、1人当たり2畳、借屋の場合は11畳1人当たり2畳半という狭さで、住宅難は当分続きそうです。

福 祉

1956年のはじめから57年にかけて日本経済は異常な発展ぶりを示し、国民の消費水準は、しだいに向上していつたが、一方これらの神武景気の余波をうけられない失業者や貧困世帯はこの水準についてゆけず、さらに57年5月以降の国際収支の悪化によつて不況の下積みの状態に落ちこみ、社会福祉施設費の増大や社会保障制度の確立が全国民から待望されているが、市民福祉の立場からこれらの対策には許すかぎり拡充強化を急いでいるその主要なものをのべると

○青少年の不良化への転落を未然に防ぎ悪い環境から守ろうと、「県の青少年保護育成条例」の下に大牟田警察署および関係機関と協力して、全面的な協力態勢をつくりあげ青少年の善導にのりだしている。

○国会で、「売春禁止法」が成立、33年4月から全面的に実施されることになつたので、市内約300人の従業婦のかたがたの自立更生にも最善の努力をしている。

○三川、諏訪方面にぜひ市立保育所をという地元の熱心な要望で、昭和32年9月に諏訪保育所が完成、10月から開所している。又待望の「引揚者給付金等支給法」が昭和32年5月の国会で制定され海外からの引揚者や死亡された引揚者に給付金が支給されることになり、市内引揚世帯約5,800の申請書の受付、その他災害救助、災害の援助などに活躍している。

国民健康保険

多難な国保財政

市の国民健康保険は、昭和16年4月1日普通国民健康保険の設立によつて事業を開始、戦時中、終戦後

の世相の混乱により組合員の異動が甚だしく昭和20、21年には加入者数も激増して事業も極度の不振に陥り、遂に中止した。その後昭和22年7月に国民健康保険法の一部改正を契機として市民の間に本事業再開の要望が澎湃として起り、医師会、歯科医師会の強力な援助もあつて、昭和25年4月1日から市営事業として新しく発足することになったのである。昭和27年度に至り、全国的に受診率大巾上昇をみ、国保財政らの危機が叫ばれたが、本市は苦しいながらも、保険料の値上や給付範囲の縮小等保運営の目的に逆行するような手段を講ぜず、この苦難の年を乗切つて来たのである。

昭和28年度に至り全国保険者が従来から展開してきた猛烈な運動の結果、中央においても本制度の民生安定に与える重要性を十分認識され療養給付費に対する二割の国庫助成金の実現をみ、今また涸渇した財政にうるおいを与えるとともに前途に一大光明を見出したのである。

昭和29年度には従来の保険料を保険税に切換え本事業に対する被保険者の認識を新にすると共に社会保険制度の基盤をなす本事業の使命達成のための基礎を固めたのである。

しかし昭和28年12月に行われた社会保険診療報酬点数の改正、抗生物質等の高価薬の出廻り、受診率の上昇、長期入院患者の増加等は国保財政を次第に窮地に追込み、ついに昭和29年度では約500万円の赤字が生づるに至つた。そこで市では昭和31年度から国保財政再建計画をたて、1年目で保険税の徴収は現年度分96.2%という好成績を収め、事務面でも合理化と能率化をはかつて極力支出を抑え、昭和30年度の赤字830万円を470万円も解消し、県下の優秀保険者として知事から表彰をうけるに至つた。

政府でも同じく昭和31年度から国保全国普及4ヶ年計画をたて、昭和35年度には全国民が被保険者となり、医療保険が全国のすみずみまで徹底するよう計画されていますが、療養給付費の増加とともに国保運営はますます大きな困難が予想されている。

2. 人口の推移

市制施行当時の人口は68千人

大正6年3月市制施行当時は世帯数10千、人口68千人、大正14年には世帯数14千人口73千人となり三池炭鉱および関連諸産業の発展と共に市勢は繁栄の一途を辿った。

三川町の編入で人口10万人を突破す

昭和4年4月には隣接地三川町を編入し人口103千人となり、福岡県下では福岡及び門司市につぐ大都市となった。

三池町、駛馬町、銀水村および玉川村を編入、人口179千人となる

昭和16年4月、三池町、駛馬町、銀水村および玉川村を編入して人口一躍179千人となり、一大発展をとげたのであるが、戦争の進展、社会状況の悪化につれ人口は、次第に減少傾向に転じ、昭和20年の終戦当時は128千人と減少したのであるが、漸次市の復興に従い昭和24年には188千人と急激に増加している。

昭和25年国勢調査で人口192千人

昭和25年10月1日全国一斉に行われた国勢調査で人口192千人を越えたのであるが、一応昭和25年、26年頃で本市も戦争の影響による人口の交流は一段階に達したものと考えられる。

昭和30年国勢調査で人口202千人となる

昭和30年10月1日全国一斉に行われた国勢調査では人口201,737人で昭和25年の国勢調査の人口より9,759人の増加となつて示されている。

本市では初めての20万人突破の公式記録である。

昭和33年1月で人口205千人をこゆ

昭和33年1月1日現在（推計）で205,463人となり、この性別は男が100,040人、女が105,423人で約5千人程多くなつている。次は地域別に人口分布状況を概観してみよう。

農村部には女が多い

都心部にあたる旧市内の人口総数は、116,066人で、男は56,239人、女が59,827人で男が3,588人多くなつている。

農村部の編入地域である銀水、三池、駛馬、玉川各地域の人口総数は87,839人で、その内、男が42,692人、女は45,147人で男が2,455人少なく、都心部の旧市内とは逆現象となつている。

3. 市民所得

1人当り年間77千円（生産）

昭和30年の市内生産所得は、15,609百万円に達した。これを市民1人当りになおし77,373円となり、実質所得は昭和9年～11年の3ヶ年間の平均物価で計算すると226円となり、国民所得は74,192円、実質所得は216円を示し本市が10円高となつている。既に国民経済は戦前水準であるといわれているが、本市についても「もう戦後ではない」といえるようである。（統計期報第1号参照）

生産所得

区分	総人口	就業人口	生産所得	総人口による1人当り生産高	就業人口による1人当り生産高
	人	千人	百万円	円	円
全 国	89,275,529	39,154	6,623,500	74,192	169,164
福 岡 県	3,859,764	1,499	315,666	81,781	210,570
大 牟 田 市	201,737	66	15,609	77,373	237,580

注 総人口は昭和30年10月1日国勢調査人口

躍進する製造工業43.5%を占む

産業別の生産所得は鉱工業都市としての特色が明らかに現われている。即ち第2次産業部門の比重が非常に大きく61%、その内、製造工業が43.5%、鉱業が15.3%、建設業が2.2%である。

第1次産業部門の構成比率は3.9%を示し、その内農業が3.2%、林業及び狩猟業が0.0%、漁業及び水産養殖業が1.9%を示し、第1次産業部門は低率である。

第3次産業部門の構成比率は35.1%で商業が12.4%、金融保険及び不動産業の2.1%、運輸通信及び公益事業7.0%、サービス業11.3%、公務の2.3%となつている。（統計期報第1号参照）

市民個人所得額

1人当り年間79千円（個人）

昭和30年の市民個人所得は、16,062百万円であり、これを市民1人当りに計算すると79,618円で実質所得は232円となり、国民所得は、70,572円実質所得で206円で示され、本市は26円高い計算となつている。（統計期報第1号参照）

個人所得

区分	総人口	就業人口	個人所得	総人口による1人当り個人所得	就業人口による1人当り個人所得
	人	千人	百万円	円	円
全 国	89,275,529	39,154	6,300,500	70,572	160,915
福 岡 県	3,859,764	1,499	298,714	77,392	199,262
大 牟 田 市	201,737	66	16,062	79,618	244,475

市民個人支出所得額

消費額1人当り年61千円

昭和30年の市民個人支出、所得額は16,062百万円、この内消費支出額は12,256百万円で市民1人当りは年61千円となり、1ヶ月約5千円である。これを国民所得の消費支出額の年55千円にくらべると、1ヶ月間では約400円程本市が高くなつているしかし、これには、税金や税外負担などは計算されていない（統計期報第1号参照）

1人当り消費支出額と貯蓄額

区 分	1人当り消費支出額		1人当り貯蓄額 (年間)	注
	年 間	月 間		
	千円	千円	千円	
全 国 民	55.3	4.6	10.7	
福 岡 県 民	61.1	5.0	11.7	
大 牟 田 市 民	60.7	5.0	15.0	

飲食費（主食及び非主食）は47.6%

市民の個人消費支出額は前述の通り12,256百万円で、このうち飲食費は47.7%を占めている。全国民の場合は44.5%といわれているので、約3%程多く飲食費に支出している勘定である。

教育費、娯楽費、保健衛生費など文化生活の一端を示す雑費は35億円（29.2%）ついで被服費13億円（10.8%）、住居費9億円（7.3%）、光熱費6億円（5.1%）を示している。（統計期報第1号参照）

市 民 の 生 活

区 分	消費支出額	構成比率	全国都市の構成比率	注
	百万円	%	%	
個人消費支出額	12,256	100.0	100.0	
①飲食費	5,838	47.6	44.5	
②被服費	1,328	10.8	12.2	
③住居費	899	7.3	6.1	
④光熱費	623	5.1	5.0	
⑤雑費	3,568	29.2	32.3	

4. 産 業

本市は石炭鉱業を中心として金属、化学工業が発展し、関連主要事業所9ヶ所、従業者数3万人をこえ、三池港に臨み、外国貿易も行う鉱工業都市であるとともに商業、サービス業、運輸通信業など都市として当然の産業は言うに及ばず、農業水産養殖業なども最近とみにその重要性を加えている現況である。

鉱 業

農夫が石炭を発見

本市の石炭は遠く室町時代の文久元年一農夫が山中でたき火中に燃える石（石炭）を発見したことに端を発する。享保6年（1721年）小野春信が藩主より平野鷹取山の地を賜り、同年11月石炭の採掘を始めた。

明治6年（1873年）官有となり、明治22年（1889年）三井家がこれを譲り受け、勝立坑万田坑、四山豎坑を開き、設備の改善と事業の拡張に努めた結果、長足の進歩をとげ、更に昭和12年（1879年）三川坑の開さくを始め同15年から出炭を見るに至った。

現在稼行中のものは、三川坑、四山坑、宮浦坑の3坑で埋蔵量は10億屯、東は三池山から西は有明海底を採掘している。今日ではすべてが機械化され、その合理的な機械設備は東洋一といわれている。

三池炭鉱の出炭高約2百万屯

昭和31年度三池炭鉱の出炭高は、2,074千屯に達し、30年度にくらべると約168千屯の増加となっている。この需給の内訳は、山元消費が2.7%市内産業えの出荷高が42.5%、市内業者え67.7%外えの出荷高が48.1%で凡そ三池炭の半分程度を占めている。

工 業

中小工場が97.1%を占む

わが国の中小企業が生産業界に占める地位は、従業者数100人未満の工場が工場数の99.4%、従業者数の66.4%、生産金額の44.9%といわれているが、本市の実状は、従業者数99人以下の工場が97.1%、従業者数は20.5%、生産額では7.6%となっている。

中小工場数では全国的傾向とほぼ同様であるが従業者数、生産金額などにおいては極めて低率である別表のとおり零細工場が大部分であり、大企業の急速な発展に対して小資本のため優秀な機械の購入優秀な技術者などの採用など工場の近代化を行えない中小企業をいかに育成強化して行くかは当面の重要な課題であろう。

工場数と従業者数と生産高

区 分	工 場 数	従 業 員 数	生 産 高	注
総 数	3 4 3 (100%)	16,039 (100%)	280.7 (100%)	
3人以下の工場	1 5 5 (45.0)	368 (2.0)	1.4 (1.0)	
4人〜〜29人	1 5 1 (44.0)	1,657 (11.0)	10.3 (4.0)	
30人〜〜99人	2 7 (8.0)	1,267 (8.0)	9.4 (3.0)	
100人〜〜299人	4 (1.0)	504 (3.0)	10.8 (4.0)	
3 0 0 人 以 上	6 (2.0)	12,243 (76.0)	248.6 (88.0)	

商 業

商店数は約3,000

31年の売上高29年の60.2%増

昭和31年7月1日現在の商店数は2,958, 従業者数9,668人, 年間商品販売額は19,379百万円で, これを昭和29年7月1日現在とくらべると商店数で1, 従業者数で1,796人, 年間商品販売額は8,163百万円とそれぞれ増加し, 前にのべた製造業と同様好景気を反映して著じるしくのびているが, 一般小売業者は売上額も少なく卸売業者のそれが急激な増加を示し注目に値する。

然し他市にくらべ低い売上高

県下主要6市の月間売上高をくらべてみると本市は卸売高約400万円, 小売高約68万円で最も低く零細な本市商業の一端がうかがえる。

福岡県下6市商店の月間売上高 (31年6月分)

区 分	大牟田市	福岡市	小倉市	八幡市	門司市	久留米市
卸 売 高	4,380 ^{千円}	9,815	5,016	9,024	8,197	4,229
小 売 高	689 ^{千円}	1,011	1,318	855	782	874

注 常用労働者を使用している商店のみ

農 業

農家戸約3,990

本市の農業は農家戸数約3,990戸で, 東北部の山岳地周辺地帯に存在しているが, 石炭鉱業を基幹とする一連の金属化学工業等の発端により農家支柱である青少年が鉱工業に吸収され, その収入源を市内事業所等に依存する度が多分に強く兼業が多く, 耕作面積も5反未満の零細農家が67.1%を占め, 経営主体は主婦が多いのも特色であろう。

昭和30年2月1日現在(推計)では5反未満の農家が大変多く全農家の67.1%を占め5反~10反未満は27.6%, 10反~15反未満は4.9%, 15~20反という大農は0.4%にすぎない現況である。

農村振興5ヶ年計画

本市の農業は農地は細分化し, 経営規模も極めて零細であるが, 市独自で農村振興5ヶ年計画および国の補助と融資によつて行ふ「新しい村づくり」の2つの計画の下に市東北部(上内地区)地区で農地の交換分合, 農道, 用排水路の新設, 改良, 果樹増殖, 生活改善などを行い著しい成果をあげている。又33年度より市南西部の農漁村地区でこの事業を強く推進して行くことになっている

5. 行 政

本市は地方自治法に基く普通地方公共団体であり、市行政は、議決機関と執行機関により運営されている。

議 決 機 関

議員定数は40人

議決機関としては市議会がおかれている。議会は住民の信託をえた代議会で市政の事務処理に当つてその重要事項を多数決で議決する意思機関である。

議決権のほかには監査請求、機関委任の事務に関する説明の聴取及び意見の開陳など広範な権限が付与されている。本市議員の定数は40名で現在の議員は昭和30年4月30日の選挙で選出され、その任期は4年である。会議は定例会の規程により毎年3月、6月、9月、12月の4回であるが、必要に応じて臨時議会が招集される。

執 行 機 関

執行機関は議決機関の決定した意思に従つて、これを執行する機関である。

総括的な執行機関である市長と、特定の事務を執行する行政機関として各種の行政委員会がある。

市長は市の行政を統轄し、市を代表する市の最高の理事者であつて、市の自治事務のほか、法令により、その権限を委ねられた国の事務をも管理執行する広範な職権をもっている。市民によつて直接選挙され、その任期は4年である。

現市長細谷治嘉氏は、公選による第4回目の第12代大牟田市長として昭和30年4月30日の選挙で選出され今日に至つている。

助役は市長を補佐し、市長に支障がある場合その職務を代理するもので、市議会の同意を得て市長が選任する。任期は4年である。現助役坪沼寿義氏は昭和30年11月18日選任され、今日に至つている。

収入役は市の出納その他の会計事務をつかさどるもので市議会の同意を得て市長が選任する。任期は同じく4年である。現収入役猿渡清一郎氏は昭和29年3月6日選任され、今日に至つている。

市長の補助機関として助役、収入役その他多数の事務吏員、技術吏員、雇傭員などの補助職員がおかれている。

職員は1,750人

昭和33年1月1日現在本市職員数は、市長の事務部局に属するもの952人(実1,179人)の外、水道局、消防署および消防団、市議会事務局および各行政委員会の事務局の職員を含めると総数1,482人(実1,751人)である。

行 政 委 員 会

特定の事務を執行するために設けられた執行機関で選挙管理委員会、教育委員会、監査委員、農業委員会、公平委員会および固定資産評価委員会の6委員会がある。

△選挙管理委員会

選挙の公明と民主化をはかるため市議会で選挙された選挙管理委員からなり委員は3人である。その任期はいずれも3年である。

△監査委員

市の各種事務事業の能率的な運営と執行の公正を期するために設置されたもので、その定数は4人である。市長が市会議員および学識経験者の中より議会の同意をえて各同数を選任する。

△教育委員会

教育の中立と公平を期するために設けられたもので市立の学校、幼稚園およびその他の教育機関に関する事務を管理執行している。教育委員会は学術、文化等に関して見識を有するもののうちから市長が市会の同意をえて任命した5人の委員で組織されている。

△農業委員会

自作農の創設維持、農地等の利用関係の調整等の事務を処理するほか、農業に関する総合計画や米こく売渡について建議答申するものである。

△公平委員会

人事行政の能率的運営を期するために設置されたもので、人事行政に関する勧告、職員の勤務条件に関する措置の要求、不利益処分審査などを行うものである。委員会は市長が市議会の同意を得て選任した委員3人でその任期は4年である。

△固定資産評価審査委員会

固定資産課税台帳に登録された事項（土地台帳又は家屋台帳に登録された事項は除く）に関する不満を審査決定するために設けられたものである。市長が議会の同意を得て選任した委員9人でその任期は3年となつている。

6. 財 政

昭和25年度以降地方公共団体の財政は赤字を出し始め累年急増の一途をたどり、地方公共団体は勿論国においても、これが健全化をはかるため地方財政の改善措置を強力に実施せざるを得なくなつたが、下表の示す通り昭和30年度を頂点として一応赤字の累増は減少傾向にあるようである。

全国地方公共団体の29年および30年度決算の状況をかかげておく。

区 分	昭 和 2 9 年 度 決 算				昭 和 3 0 年 度 決 算			
	総 団 体 数	赤 字 団 体 数	%	実 質 赤 字 額	総 団 体 数 (1)	赤 字 団 体 数 (2)	%	実 質 赤 字 額
総 額	5,927	2,281	37	64,880	4,791	1,558	32.5	百万円 64,241
都 道 府 県	46	34	74	26,407	46	36	78.3	25,605
五 大 市	5	4	80	6,624	5	4	80.0	4,582
そ の 他 の 市	481	360	75	21,536	487	313	64.3	21,587
町 村	5,372	1,880	35	10,271	4,230	1,202	28.4	12,368
特 別 区	23	3	13	42	23	3	13.0	99

赤字17百万円

ここで本市の現状は、昭和25年、26年、27年度は25年以外は黒字であつたが28年度に至り、前年の炭労の長期スト等の影響もあり、赤字49百万円を生じ、又29年度では赤字62百万円となり最悪の財政事情を呈したのであるが30年度から財政再建5ヶ年計画を立て自主再建に努力し才入の確保と経常支出等の節減に全力をあげた結果赤字は50百万円と減少更に31年度決算では空前の経済界の活況とも相俟つて市税等も増収赤字17百万円と大幅に減少し、財政再建計画は一応順調に推移している。

本市25年～31年度一般会計赤（黒）字額

区 分	才 入	才 出	差引赤(黒) 字額	事業繰越及 び支払繰延	実質赤(黒) 字額	注
	百万円	百万円	百万円	百万円	百万円	
25年度	665	674	△10	6	△16	
26	853	814	39	13	25	
27	1,038	990	48	23	25	
28	1,160	1,189	△29	20	△49	
29	1,136	1,190	△54	8	△62	
30	1,217	1,248	△31	19	△50	
31	1,389	1,406	△17	0	△17	

注 百万円未満は四捨五入した。

7. 運 輸

旅客輸送（国鉄，私鉄）

本市の主要旅客輸送面は，国鉄鹿児島本線及び西日本鉄道の軌道・バス路線がその殆んどを占めている。ここに，昭和31年の国鉄，西日本鉄道（軌道）の旅客数についてみてみたい。

国鉄（大牟田・銀水駅）と西鉄（大牟田・栄町駅）の1日の旅客は17千人

国鉄大牟田駅・銀水駅と西鉄大牟田駅・栄町駅の旅客の乗降者の割合は（表1）の通りである。西鉄大牟田・栄町駅が66%を占め，国鉄の大牟田銀水駅は34%で，西鉄線の方が極めて高い比重を占めている。

国鉄，西鉄の1日の乗車客数は約17.8千人で，また降車客数は17.9千人である。

（表1） 国鉄、西鉄の乗降客数

区 分	乗 客 数	%	降 客 数	%
総 数	6,524	100.0	6,534	100.0
国 鉄（大牟田、銀水駅分）	2,253	34.5	2,224	34.1
西 鉄（大牟田、栄町駅分）	4,271	25.5	4,310	65.9

旅客輸送（国鉄）

大牟田，銀水両駅の乗客は1日約6千人

大牟田，銀水両駅の3ヶ年の乗降客数は（表2）の通りで，昭和31年1ヶ年の総乗客数は2,253千人をこえ，1日平均6,172人，大牟田駅だけでは5,430人である。31年の両駅の利用度は総乗客数の88%が大牟田駅から，12%が銀水駅となつている。

大牟田，銀水両駅の降客数は1日約6千人

次に大牟田，銀水両駅の昭和31年の1ヶ年の総降客数は2,223千人で，大牟田駅が88%銀水駅が12%で乗客数比率と殆んど同じである。乗客降とも大牟田駅が中心であることは言をまたない。

（表2） 大牟田、銀水駅乗降客数

区 分	総 数 (%)	大 牟 田 駅 乗 客 数 (%)	銀 水 駅 " (%)	区 分	総 数 (%)	大 牟 田 駅 降 客 数 (%)	銀 水 駅 " (%)
昭和29年	100.0	89.0 (1,968千人)	11.0 (253千人)	昭和29年	100.0	89.0 (1,951千人)	11.0 (243千人)
30	100.0	88.0 (1,898千人)	12.0 (261千人)	30	100.0	88.0 (1,888千人)	12.0 (249千人)
31	100.0	88.0 (1,982千人)	12.0 (271千人)	31	100.0	88.0 (1,959千人)	12.0 (264千人)

旅客輸送（私鉄）

大牟田・栄町駅の乗客は1日約9.1千人

西日本鉄道の大牟田，栄町駅の3ヶ年の乗降客は（3）の通りで昭和31年間の総乗客数は3,348千人で1日平均9,173人である。大牟田駅は5,430人，栄町駅は5,367人で示される。

市内両駅の利用度は総乗客数の44%が大牟田駅から56%が栄町駅からとなつている。

大牟田，栄町駅の降客は1日約11千人

大牟田，栄町駅の昭和31年の1ヶ年の総降客数は4,310千人をこえ，大牟田駅が45%，栄町駅が55%

を占め、乗降客とも、大体、半々の割合を示している。

(表3) 大牟田、栄町駅乗降客数

区分	総数 (%)	大牟田駅乗客数 (%)	栄町駅乗客数 (%)	区分	総数 (%)	大牟田駅降客数 (%)	栄町駅降客数 (%)
昭和29年	100.0	44.0 (1,468千人)	56.0 (1,880千人)	昭和29年	100.0	45.0 (1,518千人)	55.0 (1,857千人)
30	100.0	49.0 (1,512千人)	51.0 (1,594千人)	30	100.0	48.0 (1,451千人)	52.0 (1,555千人)
31	100.0	44.0 (1,873千人)	56.0 (2,398千人)	31	100.0	45.0 (1,937千人)	55.0 (2,373千人)

貨物輸送(国鉄)

急増する発送貨物29年の28%まし…大牟田駅

国鉄で輸送される3ヶ年の貨物量(車扱)は、(表3)の通りで、昭和31年間の発送屯数は1百万屯、到着屯数が57万屯、昭和29年を100とする指数は発送128、到着94%を示し、経済界の活況を反映し著しく増加している。到着貨物数が若干減少しているのは最近自動車輸送などの急激な発達によるものと思はれる。

次に銀水駅の貨物量をみると発送貨物は逐次増加傾向をたどり、31年に急激にふえているが注目に値する。これは31年の経済界の好況の外、市内事業所のストライキなどの場合炭坑専用鉄道の使用不能のため銀水駅を利用するためと考えられる。到着貨物は大牟田駅同様毎年減少傾向にある。

(表3) 国鉄大牟田銀水駅貨物取扱数(車扱分)

区分	大牟田駅		区分	銀水駅	
	発送	到着		発送	到着
昭和29年	千屯 831 (100.0) %	千屯 610 (100.0) %	昭和29年	千屯 1,536 (100.0) %	千屯 9,055 (100.0) %
30	1,152 (139.0) %	522 (86.0) %	30	2,109 (137.0) %	9,131 (101.0) %
31	1,061 (128.0) %	572 (94.0) %	31	6,335 (412.0) %	7,106 (785.0) %

外国貿易

32年の輸出額は23億・輸入額は16億(三池渡)

三池港から輸出された昭和31年、および32年の輸出入の実績を比較してみると(表1)の通りである。31年を100とした輸出額は32年は88.9%を示し低下している。また輸入額は反対に111.4%で31年にくらべて上昇していることが分る。

入出超額をみると31年は約11億円の出超であったが、32年では若干減少して約7億円の出超となっている。

(表1) 三池港の31、32年の輸出入額等比較 (三池税関支署)

輸出数量 (屯)	輸出額 (百万円)	輸入数量 (屯)	輸入額 (百万円)	入出超 (百万円)	31年を100とした増減比較	
					輸出額 (%)	輸入額 (%)
31年 243,420	2,632	93,559	1,444	1,188(出超)	100.0	100.0
32年 145,699	2,341	83,478	1,610	731()	88.9	11.14

(注) 1. (表2)の三池貿易振興会の三池港輸出屯数および価格とは税関統計上の関係で若干異つている。

次に市内主要事業所の32年の輸出状況を積出港別に分析してみたい。

三池港からの輸出量は68.4%

32年の輸出数量は(表2)の通り22万屯, 輸出額は46億円である。これらの輸出港は第1位は三池港が153千屯(68.4%), 第2位は博多港の44千屯(19.5%), 第3位が門司港で14千屯(6.1%) その外三角, 神戸, 横浜各港が14千屯(6%)となつている。輸出先は東南アジアがその主なものであるが, 三池港以外の各港から積出されているのは航路の関係のためと思はれる。

(表2) 市内主要会社の生産品輸出状況 (三池貿易振興会)

輸 出 数 量	輸入数量	輸 出 港 別							主 要 な 仕 向 国
		三 池	博 多	門 司	三 角	神 戸	横 浜	そ の 他	
(屯)	(百万円)	(屯)							
31年 294,888	4,428	233,904 (79.3%)	48,797 (16.5%)	5,228 (1.8%)	6,400 (2.2%)	442 (10.2%)	39 (0.0%)	76 (0.0%)	台湾、韓国、仏印、中共、 印度、タイ、外27ヶ国
32年 224,186	4,621	153,341 (68.4%)	43,630 (19.5%)	13,704 (6.1%)	12,800 (5.7%)	493 (0.2%)	15 (0.0%)	200 (0.1%)	台湾、韓国、南ベトナム、 中共、パキスタン、印度、 外27ヶ国

8. 消 防

現在の市の消防陣の全ようは、消防職員112名、消防自動車9台に各種ポンプが消防本署と三川、日出、勝立の各出張所および昭和32年に新しく設置された大正町出張所の5ヶ所に常に待機している

また、消防団ではおおむね校区単位に19の分団800名が市内全域に配置され、消防自動車12台、小型動力ポンプ35台などが、一旦火災発生した場合にはただちに消火に動員されるよう待機している。

このほか私設消防機関としては、各主要事業所に自衛消防隊が組織されており、これらの各機関が消防署および消防本部の指揮のもと一体となつて大牟田市の火災発生に備えて日夜防火の護りについている。

× ×

火災の発生は、全国的にも毎年増加の傾向を示しているが、本市も昭和30年からデリデリと増加しており、昭和32年では121件という有難くない戦後最高記録をつくり、損害額では昭和31年の約3倍にも増加している。

また、発生する時期を月別にわけてみると1,2,3月の春が一番多くて損害額はこの3ヶ月で一年間の約70パーセントにもものぼつている。

また、最近は市民も非常に協力的で、火災専用電話による通報も多くなり、32年は49件に達しているが、ただ火災発生現場での野次馬的な見物人が多くて、消防を妨げているのは残念である。

9. 教 育

昭和30, 31年度において学校教育の特筆すべきものは、児童の激増と地方財政のひつ迫により現われた問題がその中心をなしている。

児童数の加数と学級増減

小学校 昭和30年度 2,723人増 (中学校176減)

昭和31年度 2,319人増 (中学校330減)

学級基準定員の増加

31年度から教職員定数も児童増に比較すると増加の割合が少なく、特に本市のような規模の大きい学校を多数有するところは教職員の負担が著しく増大し、児童の一人一人の指導が難かしくなっている

自主財政再建計画による学校経費の節減

以上の点から、31年度は老令教職員の勇退、異動時期の遅延、中学教員の小学校への異動など混乱をきたし、学校教育の伸展を著しく阻害したことは全く残念であつた。

さらに、学校教育予算も毎年その比率が低下しているとき、30年より自主財政再建のため経費の節約を余儀なくされ、各校ともに学校経営に非常に苦心をかさね、31年度では、やや好況にむかつたものの設備などの内容充実にはきわめてその道しの感であつた。

しかし、この悪条件下にあつても教職員の勤務態度、自主的な研究態度の確立、正規授業時間の確保、学校予算の効率的な使用、教材の工夫、備品の活用によつてその欠を補ない、教育の低下を懸命に防ぐよう努力を重ねている。

給食会館の建設

学校給食については、その内容充実につねに心がけているが、31年度にはさらにその健全な発達と、教職員の事務減、経費の節約をはかるため共同献立の作製と調理の研究のため、県給食会と市費の補助で、延 105 坪の給食会館建設にのりだした。

これによつて給食はもちろん一般教育の研修の場として本市の教育に貢献すること大なるものと期待される。

教室増改築

前述のように小学校における児童数は年々いちじるしく増加しているのので、教室不足による二部授業そのほかの正常でない授業は絶対に避けるという根本方針にもとづいて教室の増改築にもできるだけ力を注ぎ、昭和30年度には7億1千万円の経費で80教室 (12教室は鉄筋) 31年度は5千4百万円で39教室を建てている。

このうち昭和30年度には三里小学校の分校として 四山町に新築4教室と既設建物の改造による4教室校舎ができあがり、31年度には銀水小学校の分校として吉野地区にあたらしく吉野小学校8教室が新築された。

10. 広 報

市民の声をできるだけ市政にとりいれ、市は正しい市政の動きをそのまま市民に伝えて、お互に手をつなぎ、耳をかしあつて市民の土台に立つた民主的な明かるい市政を伸ばしてゆこうと、広報活動は年をおうて活ぼつになつていく。

広 報 紙

市の広報紙「市政だより」は、昭和30年4月から月刊として発行、隣組配布の回覧式で5,000部を印刷していたが、昭和31年度からは、従来のタブロイド型を半サイにして、ちく次増刊、増頁を実施、昭和32年度からは待望の全号全世帯配付が実現、昭和33年2月現在で36号を重ねるにいたつていく。

市 政 こ ん 談 会

昭和30年5月に現細谷市長が市長に就任して以来はじめて実現したもので、市長ほか市の部課長が出席して、市民と直接膝を接し、肩をまじえて市政について話しあい、市政に対する市民の要望や批判、不平などを聞くものである。

現在まで、月平均2回程度を目標に市内全校区および地区公民館単位に37回が終了、夜のふけるのも忘れて熱心な話しあいが続けられ、市政推進の大きなカギになつていく。

市 長 へ 手 紙 を だ す 週 間

市政こん談会に出席できない人、出席しても人前でものがいえない人などのため、めいめいが思つていくこと、不平、不満、要望などを手軽に文字に書いて投書箱や郵便などで送る催しで、この週間が始められたのは昭和30年8月その後この週間はすでに四回、手紙数は407通にもものぼつていく。この手紙は必ず全部市長が目をとおり、回答の必要な手紙には関係課で回答を書いて返事をだし、市民からもなかなかの好評を受けていく。

11. 選 挙

昭和31年参議院全国区地方区選挙

昭和31年7月8日に施行された参議院全国区地方選挙は全国区では150人の候補者が52の議席、地方区の福岡県選挙区では6人の候補者が3つの議席をめぐって、それぞれ選挙戦が展開され、結果は地方区の福岡県選挙区からは山本経勝(社会安部清美(社))西田隆男(自由民主)の三氏が見事金的を射止めた。また全国区では社会党が自由民主党19人を引きはなして21人の当選者をだした。

政党別得票率(地方区福岡県選挙区)

区 分	市	県	国	当選者数
計	100%	100%	100%	3人
自由民主	31	41	48	2
日本社会	55	51	38	1
無所属	5	4	7	1
その他	9	7	7	1

〃 (全国区)

区 分	市	県	国	当選者数
計	100%	—	100%	52人
自由民主	23	—	40	19
社会	43	—	30	21
無所属	19	—	15	5
その他	10	—	15	7

上の表で、一見わかることは、日本社会党の異常な進出ぶりで、1953年の参議院議員選挙結果の社会党の得票率(全国2%,地方区25%)と比較すると、社会党の著るしい躍進ぶりがよく現れている。

漁業調整委員会委員選挙(昭和31年8月10日)

海区漁業調整委員の選挙は、福岡県では、筑前豊前、有明の三つの海区别に行われ、有明海区の福岡県では大牟田、柳川、大川の各市、三潞、山門、三池の各郡から10人が立候補、うち7人が当選した。大牟田市の有権者1,908人、投票者1,546人、投票率81%、大牟田市から岬の吉田広江氏が当選

大牟田農業委員選挙(昭和32年7月16日)

市農業委員15人に16人が立候補、有権者10,630人、投票者8,160人、投票率76.8%、なお、市農業委員は全部で28名(市議会推選5名、農協代表8名、選挙によるもの15名)

12. 観 光

大牟田市は、福岡県の南のはしで熊本県とは隣りあわせ、西は千古のナゾを深く秘めた不知火で有名な有明海、そのはるか雲間には国立公園の雄峯、雲仙、多良などの連山が屹然としてそびえている。

南は火の国熊本の大阿蘇の噴煙が天にちゆうする威容を誇り、

東は九州の大屋根、九州山脈の疊疊たる山なみかはるか紫紺の色にうねっている。

北には沃野千里の筑後の肥沃な大平野が一杯にひろがっている。

×

×

これらの雄大な自然美と豊かな風物にとりまかれた大牟田市は、ちょうど優しい母のふところに抱かれた二男坊のように、自由にスクスクとはぐくまれている。市内一帯には、全国有数の黒ダイヤ源で三池炭坑を中心として、ズラリとせいぞろいした重化学工業、科学のスイを集めた巨大な機械、朝に夕に休みない生産の響き、そして、これらにいどんでゆくたくましい勤労者の群……これらは一体となつて立体的な一大偉観を放っている。

また、これらの働く人たちのための憩いの場所、レクリエーションは、市民の大きな要望となり、公園施設もしだいに拡充されつつあり、特に九州でも最も優秀だと折紙をつけられた延命公園一帯は、博覧会終了とともに更に面目を加え、500坪の大体育館、360フィートもある本格的野球場、50mの公認プール、動物園などを中心とした大ヘルス・センターは、九州でも唯一の総合体育施設として名実ともに完備されつつある。

また、働く市民のお祭りは、市民文化祭、メーデー、炭都祭り、農民祭などを初め20日市、祇園祭など大へんな賑わいをみせ、市民の明日への勤労の活力となり、糧となつている。

1. 名 勝 史 蹟

普光寺と臥龍梅

市の東部、三池山の中腹にあり、三池中納言、源師親の発願による弘仁14年の建立と伝えられ、天正年間兵火に逢つたが、慶長年間柳川城主田中吉政の助力を得て再興、21世、寺齡千百余年に及ぶ。

本尊千手観音菩薩のほか大師の作といわれる薬師如来を安置している。境内は眺望開濶、前庭には樹齡7百余年の紅梅が長蛇の様に地上を這い〴〵臥龍梅〴〵と称して名木の誉が高い。附近には千数百本の白梅があり、初春の頃は遊覧客がすこぶる多い。

法雲寺18羅漢

市の北部、倉永青龍山麓にあり、寺内にある18羅漢は貞享3年、唐の遊君亨の作で、その彫りは真に迫り、生氣躍動の觀がある。なおこの附近一帯から参道にかけて杉並木や椿が多く、池畔の竹林も、また一しお美しい。

宮の原天満宮

市内宮の原町にあり、承平3年の建立で祭神は菅原道真公を祭り、春秋二回のうそ替へ祭は有名である。昔の境内と思われる所に石層の塔がある一つは貞和6年の造立でガラサンと呼ばれ、一つは貞和7年ウキゾンサンと呼ばれているが、共に完全な原形を留めていないが、それに刻まれた絵画、歌、願文等は得がたい貴重な文化財である。

三 池 町

三池町の歴史は極めて古く、日本書記をみても既に当時の筑後の中心であつたことがわかるが、その

古い歴史とともに、三池町は幾多の伝説、史蹟に恵まれ、静かな平和な街として独特の雰囲気をもっている。

高田行宮址

景行天皇の18年、天皇が熊襲親征の帰途立寄られた場所で、当時長さ970丈の櫓あつたことは日本書記にも記されており、肇国当時の物語りがなつかしくしのばれる。

典太屋敷址

白川天皇の承保の頃、日本一の名刀匠三池典太光世の屋敷址があり、ここには典太をめぐるいろいろの神秘的な伝説が残され伝えられている。

紹運寺

三池藩主立花家の菩提寺として、藩祖高橋紹運の位牌を安置したもので、境内には三池藩歴代の墓があり、古い封建時代の名残を留めている。

三池城舞鶴城址

三池町の東方、三池山の山頂に三池神社があり谷を隔てて茶臼塚の大古墳がある。

舞鶴城は三池神社の後方にあり現在では巨岩が埋没し、大石の重なつたものだけが残つて山城としてつわものどもの夢あとの名残を留めている。

劫月院址

弘仁2年の建立で、虚無僧寺の九州の触頭として有名であつた。ここは遁料の寺といつて、ここに入つた人は役人の手も及ばぬ治外法権が与えられていた。

現在は小さい祠と石蔵がさびしく立っている。その他、立花公館跡、藩士屋敷、火薬庫、武道場、三池宿駅を初め色々の伝説をもつた寺、神社等がすこぶる多い。

神秘のナゾ不知火

陰暦7月15日及び大晦日の夜中より明方にかけて市の西方有明海上の水平線に現われ、昔から神秘的な存在としてたくさんの伝説を残し、今なおその実体は神秘的な謎となつてゐる。

めがね橋（県重要文化財）

市の南西約3軒、合成町にあり、延宝2年三池藩が大牟田地方のかんがいのためにつくつた早鐘山の谷の一大溜池を完全に配水するため水路を高くして通すこととし、大牟田川の上流に架けたもので、我が国最古の水路用の眼鏡橋として、当時の水利土木の貴重な資料である。今では早鐘池も眼鏡橋も完全にその任務を果して、史蹟として当時の面影を残している。

倉永甘木山古墳（県重要文化財）

市の北部、西鉄倉永駅の西部の丘陵、甘木山から黒崎に至る一帯にかけて10数箇の竪穴古墳群がある。その古墳の石壁の一部に陰刻文様のあるものが発見され実に珍重すべき重要な文化資料として注目されている。

萩の尾古墳（国重要文化財仮指定）

市の東南約5軒、市内玉川の萩尾にあり、桜におおわれた小高い丘が萩尾弁天山と呼ばれ、ここに一大巖窟の横穴式装飾古墳があつて、中に観音像が安置されている。

この塚穴は筑後で最も大きい古墳の一つで、高さ3間、周囲は25間にも達し、玄室は前室と主室とかなり、主室には石棚があり壁には朱で文様が施されている。石組構築の見事さ、また文様の施されていることなど、特に貴重な文化財である。

第1表 重要文化財 (公共物)

名 称	場 所	指 定 区 分	指定年月日	備 考
早鐘めがね橋	早鐘町	県指定文化財	昭31.1.19	国指定へ申請中
倉永土器屋古墳	大字倉永土器屋	〃	〃	—
萩尾古墳	東萩尾町2丁目	仮国重要文化財	昭31.4	—
黒崎山舟型石棺	黒崎公園内	県指定文化財	32.8.5	—
ウミマイマイ貝生息地	黒崎海岸	—	—	国指定へ申請中
旧領藩境堺石	大字四個	—	—	県指定へ申請中

2. 公園

第2表 都市公園 (市建設部計画課)

昭和32年12月1日現在

種 別	公 園 名	位 置	面 積	開 設 年 月 日
合 自 然 公 園	黒崎山 19ヶ所	黒崎字岬永	134,258	昭和17年10月
		甘木	18,332	〃
普 通 公 園	三池命公園	三池冷水町	18,300	〃
		延宮ノ浦	52,272	16.8
		〃	6,564	29.4
		浜大草	121	21.10
		田川	817	26.4
		木	1,836	27.4
		普光寺	3,630	〃
		定林	968	31年9月
		中	3,388	26.4
		近 隣 公 園	明治町林塚公園	明治町
林	5,506			10.8
塚	998			16.2
高砂	1,300			29.4
高	152			26.4
大雁	1,229			大正6.3
正三	716			昭和19.4
児 童 公 園	三川	191	30.4	

註…1.都市公園とは、すでに公園的施設をなし、一般に公開利用中のもの

2.都市人口1人あたりの公園面積を都市公園法の基準によつて比較すると

区 分	人口1人当りの面積
都市公園法による基準	2 坪
本市の現況	0.65坪

延命公園

駅から約10分、市の中心部にあり面積約6万坪、3つの小山からなる丘陵地で自然林に包まれ、山あり谷あり、泉ありという市民の誇る一大オアシス、頂上からの展望は市内を一望に見下す外、遠くは天草雲仙、阿蘇の連山をはるかに望む絶景が展覧している。なお公園内には動物園、プール野球場、体育館などがあり、九州でも一番環境に恵まれた大公園である。

甘木山公園

260尺の自然丘陵を公園化したもので広場、展望所、子供の遊戯施設等を備え、雄大な眺望と史蹟に富む。

黒崎公園

市の北西部、有明海に突き出た岬、山海の景勝を満喫する名勝地である。山頂からは遠く筑後平野と有明海が一望にひらけ、園内には王垂宮があり、碑、塔があり、春には全山桜に包まれ遊覧者が多い。

3.ヘルスセンター

市のはば中心部にある延命公園の東北側は、そちの恵まれた環境を利用して、市民の一大ヘルス・センターとして生まれ変わりつつある、既に設置してある九州都市対抗陸上競技場として有名な記念グラウンドを初め、公認プール、野球場、それに本格的な公認球場も昭和32年には相ついで完成、昭和33年の3月には体育館も完成して他都市では、よつと見られない市民の誇るスポーツの殿堂が名実ともに完備しつつある。

延命プール

昭和32年7月1日に完成、長水路50mの7つのコースをもつ公認プール、夜は照明まで用意されて働く人たちは夜間も泳ぐことができる。芝生スンドは約2千人の人が見物でき、そそばには幼児専用の浅いビニール・プールも設けられている。また、すぐそばには中小学生用の練習プールも建設中で、いつも一家揃って楽しく水しぶきをあげることができる。

第3表 延命プール利用状況 (市建設部計画課)

区分	総数		団体		大人		中人		小人		開場中の1日 当り入場者
	人員	金額	人員	金額	人員	金額	人員	金額	人員	金額	
昭和32年	人	円	人	円	人	円	人	円	人	円	人
7月	10,289	162,140	350	7,350	853	25,590	3,834	76,680	5,252	52,520	331
8月	40,227	637,379	2,672	43,289	4,995	149,850	11,864	237,280	20,696	206,960	1,304
9月	2,500	39,520	—	—	240	7,200	972	19,440	1,288	12,880	83

延命球場

昭和32年12月15日完成、広さ6,000坪、中堅360フィートの本格的スリバチ型球場、観覧席はコンクリートづくりの内野席5,000人、芝生の外野席5,000人、計10,000人、つめると15,000人～30,000人まで収容できる。

記念グラウンド

昭和4年4月20日新設した第二種競技場で、7,28坪、毎年ここで九州都市対抗陸上競技を始め、いろいろの陸上競技が催される。一年間の練習人員約30,000人。

体育館

昭和32年の秋に催された大牟田産業科学大博覧会の建物のうち、石炭館を改造して、500坪の大体育館を建設する計画で、昭和33年3月末には完成するよう工事中である。

4. レクリエーション

動物園

延命公園内にあり、昭和32年4月から開園、この地方ただ一つの動物園として子供たちの人気のマツである。

第4表 大牟田市動物園飼育動物

昭和32年12月1日現在

(建設部計画課)

目	科	動物名	数			目	科	動物名	数		
			雄	雌	計				雄	雌	計
哺乳類 27種			79			全雁 蹠鴨					
食肉類	熊犬猪ねねじや	月きたの輪	1	1	2	全雁	ペガリン	ペおバ	1	—	1
		つね	1	—	1	蹠鴨	カ	リ	3	4	7
		イオ	1	1	2	キ	ン	カド	1	2	3
		よびし	1	1	2	キ	フ	ン	3	1	4
		く	1	—	1	鷄	シ	カ	2	1	3
		あとし	1	1	2	鷄	シ	バ	3	3	6
		久	1	1	2	鷄	シ	家	—	1	1
		つ	—	1	1	鷄	シ	が	1	1	2
		山	5	2	7	鷄	シ	白	1	1	2
		台	1	—	1	鷄	シ	銀	2	1	3
霊長類			14			ペリカイン					
偶蹄類	鹿猪牛	猪毛本	6	8	14	キ	シ	真	1	1	2
		かいに	1	—	1	鷄	シ	孔	1	1	2
		く	1	—	1	鷄	シ	七	1	1	2
		い	1	1	2	鷄	シ	面	1	2	3
		ス	1	1	2	鷄	シ	小	1	1	2
		毛	1	1	2	鷄	シ	骨	3	2	5
		ト	2	1	3	鷄	シ	ち	4	2	6
		ツ	4	4	8	鷄	シ	ぶ	1	—	1
		ス	1	1	2	鷄	シ	う	5	6	11
		バ	1	—	1	鷄	シ	さ	—	1	1
齧歯類			11			キ					
齧歯類	ね山うねり	山	1	1	2	鷄	シ	ほ	1	1	2
		う	2	9	11	鷄	シ	ろ	1	1	2
		ね	4	4	8	鷄	シ	は	1	1	2
		さ	1	1	2	鷄	シ	は	1	1	2
		み	1	1	2	鷄	シ	ほ	1	1	2
		嵐	1	1	2	鷄	シ	山	1	—	1
		ぎ	2	9	11	鷄	シ	は	10	5	15
		み	4	4	8	鷄	シ	雀	1	2	3
		ス	1	1	2	鷄	シ	小	—	1	1
		ガ	1	—	1	鷄	シ	は	1	2	3
有袋類			1			ウ					
有袋類	ガ象	象	1	—	1	鷄	シ	並	5	10	15
		カ	1	1	2	鷄	シ	じ	1	—	1
		ラ	—	1	1	鷄	シ	か	3	—	3
		ガ	—	1	1	鷄	シ	カ	3	3	6
		象	—	1	1	鷄	シ	ツ	1	—	1
		鳥	4	2	6	鷄	シ	カ	—	1	1
		鳥	2	1	3	鷄	シ	ツ	1	1	2
		鳥	1	—	1	鷄	シ	カ	—	1	1
		鷹	3	3	6	鷄	シ	カ	1	—	1
		鷹	1	2	3	鷄	シ	カ	1	2	3
鳥類 46種			156			雀カ					
鳥類	ギ鳥ウ	五井	4	2	6	雀	ラ	ス	3	—	3
		井	2	1	3	雀	ラ	ス	1	—	1
		さ	1	—	1	雀	ラ	ス	—	1	1
		ぎ	3	3	6	雀	ラ	ス	1	1	2
		ペンギン	1	—	1	雀	ラ	ス	—	1	1
		ウ	1	—	1	雀	ラ	ス	1	—	1
		鷹	3	3	6	雀	ラ	ス	1	—	1
		鷹	1	2	3	雀	ラ	ス	1	—	1
		ギル	1	1	2	雀	ラ	ス	1	—	1
		コ	1	1	2	雀	ラ	ス	1	—	1
鶴			1			雀カ					
鶴	冠大	冠大	1	—	1	雀	ラ	ス	1	—	1
		冠	1	1	2	雀	ラ	ス	1	2	3
		大	1	—	1	雀	ラ	ス	—	1	1
		鶴	1	—	1	雀	ラ	ス	1	—	1
		鶴	1	—	1	雀	ラ	ス	1	—	1
		鶴	1	—	1	雀	ラ	ス	1	—	1
		鶴	1	—	1	雀	ラ	ス	1	—	1
		鶴	1	—	1	雀	ラ	ス	1	—	1
		鶴	1	—	1	雀	ラ	ス	1	—	1
		鶴	1	—	1	雀	ラ	ス	1	—	1

第5表 大牟田市立動物園入園者数と入場料調べ (建設部計画課)

区分	総数		団体		大人		小人		1月当りの入園者
	人員	金額	人員	金額	人員	金額	人員	金額	
昭和31年	202,320	2,704	387,521	351	81,099	1,622	67,723	677	554
32年4月	47,852	742	4,775	53	25,800	516	17,277	173	1,595
5月	16,333	202	5,198	54	5,697	114	3,128	31	526
6月	7,973	116	686	6	3,723	74	3,442	34	265
7月	4,777	61	450	5	1,748	35	1,560	16	154
8月	24,213	307	2,300	20	8,569	171	9,677	97	781
9月	6,789	99	1,069	10	3,309	66	2,128	21	226
10月	179	3	—	—	136	3	43	—	5
11月	2,284	33	255	2	1,154	23	683	7	73

注 9月から11月までは博覧会施設として活用されたので、入場者数は少くなっている。

海 水 浴

三池港の外港東側の有明海浜の砂浜地で、船舶の出入りを左手に見ながら正面に雲仙の連山を望み、まことに恵まれた海水浴場で、市民はもとより各地の人々から親しまれている。

潮 干 狩

市の有明海沿岸一帯は、全国でも有名な潮干狩の好適地で数10種に及ぶ名産を生み出している。

ハイキングコート

大間山、甘木山、三池山、高取山等の各ハイキングコースが続々開拓され、ハイキング道路も次々に完成して楽しい家族づれの健全なレクリエーションとして市民に親しまれている。

5.年 中 行 事

虚 空 蔵 祭 (旧2月13日 (9月13日))

県堺の海拔56メートルの四山山頂の四山神社の例祭で、毎年春秋二回行われ、商業の神様として近郊よりの参拝者がすくぶる多い。祭神は高皇産巢日神、天御中主神、豊玉姫命。

駿馬天満宮祭 (2月25日, 10月10日)

市内の官原にあり、菅原道真を祭る、春秋の“うそ替へ祭り”は古い歴史と共に盛況である。

三 池 市 (3月1日)

三池町と共に極めて古くから続いた由緒のある市で、農具、植木などは特に有名で、近郊近村の人々が集り、雑踏を極める。

金 比 羅 祭 (3月10日, 10月10日)

市の中心、五月橋に近い高台の銀杏の大樹のもとに、金比羅神社がある。祭神は大物主神、大己貴命ニギ御霊、崇徳上皇。春秋2回の祭りには、老幼男女が押し寄せ、さしもの高い石段も身動もできない人出で、大牟田川に臨んで打ち上げられる花火は一しお美しい。

二 十 日 市 (3月20日, 10月20日)

昭和26年3月に商工会議所の肝入りで創設され年2回、ゑびす神社のお祭りと同時に市内全商店の出店が道路上まで立ち並び、演芸の催しもあり市内及び周辺の人々でごつた返す。

メ ー デ ー (5月1日)

働く人の多い大牟田市にとっては、外の都市では見られないほどの賑やかなお祭である。前夜祭について、この日は市内の働く人たちは全部笹林公園に集まり、さまざまのよそおいをこらした行例が市内を行列し、働く人の喜びが全市に流れてゆく。

炭 都 ま つ り (5月上旬)

市の代表する年中行事の一つで、全市をあげてのお祭りで、この日ばかりは全市民が浮かれだし街には仮装、演芸隊がねり歩き、市の全施設をあげて、いろいろの催しが行なわれる。

大牟田神社例祭 (5月16日)

市の繁華街にあり、鹿島大神、手置帆須命、彦狭知命を祀る。通称ビシヤモンサンで有名。繁華の街氏神としてその祭礼は大いににぎわう。

三 川 祇 園 祭 (旧6月13日)

大牟田・三池祇園祭 (7月13日)

炭都大牟田市の夏はこの祭りから皮切りされる高さ2間、長さ7間に及ぶ三池山伝説の大蛇が火を吹いて市内をのし歩く姿は壮観である。若者の粋な法被姿、大鼓、笛など夏の情緒をよびさます夏祭である。

農 民 祭 (10月中旬)

豊かな秋の収穫を前に、稔りの秋を祝い、自然の恵みを感謝し、力強く明日への勤労を誓う百姓さん方のお祭りです。昭和30年に第1回祭典を開いた。案山子、芸能コンクールを始め、農産物の品評会がある。

市 民 文 化 祭 (11月上旬)

秋の芸能シーズン、文化の日を中心として、郷土の文化陣を動員して、市民芸術の絵巻をくりひろげるもので、演劇、川柳、音楽等種々の催しが行われる。

6. 名産及びおみやげもの

蒲 銚

有明海産の魚を材料とし、業者の熱心な熱意と努力により、大牟田の蒲銚は業界でも好評で、販路も広い。

越 山 餅

古い歴史の炭都の銘菓として、各地にその名を知られている。

かすてら饅頭

明治28年の創始という、大牟田と共に生れた独特の饅頭で、品質、風味ともに我が国最高級の銘菓としてその名を響かせている。

不知火羊かん

創業40年、佐賀名物小城羊かんに改良を加へた名物羊かんで、お茶にマッチする特別の風味をもっている。

初 島

有明海の世紀の人工島、初島にあやかり命名された銘菓で、その舌さわりと風味は広く賞美されている。

四 ツ 山 漬

有明海の特産「たいらき」の貝柱を酒の粕につけたもので、広く日本中にその名が知られている。

石 炭 人 形

石炭のピッチで作つた黒光りする炭都独特の工芸品で、かべかけ、人形、タバコ盆など地方色豊かな郷土名産として珍重されている。

ノリ竹人形

市沿岸の有明海は全国でも有名なノリの産地であるが、このノリ採取用のヒビ竹を利用して、いろいろの人形をつくっている。この人形は長く海水に浸つているため虫やカビにもおかさねず特別な渋味がでるので大へんな好評を受けている。

7. 産 業 観 光

三井鉱山株式会社三池鉱業所

大牟田市は石炭と共に生れ、石炭と共に発展していつた街である。鉱区12, 500万坪、埋蔵量は10億トンで東は三池山から西は有明海底深く展開している。炭層は9層で、稼行できるのは3層のみである層高1.5~7.6メートル、平均2.47メートル、採掘は山の手から西の有明海に進められ、宮の浦、四ツ山三川の3坑が現在活動している。今日ではすべてが機械化され、その合理的な機械設備は日本一と言われている。炭質は強粘結性で長火焰、発熱量高く、カス分に富み且つ夾雑物が少ないので、汽罐用やガス、コークス製造用に適し、特に鍛治用炭としてはその比を見ない品質をもっている。

人工島初島

採掘が有明海深くのびて、その通風のために世界で始めて海上に築島されたもので、陸地から2,500メートルの沖合にあつて、海面から約3メートルの高さ、直径134メートル、面積4,265坪の小島である。

三井鉱山株式会社三池製作所

明治15年炭鉱用機械の修理工場として発足したのが前身で、次第に拡張し炭鉱用機械は勿論、化学工業、電気、船舶用機械にまで及んでいる。

三井鉱山株式会社三池港務所

三池炭の海上輸送として、明治41年に三池港が竣工したが、現在東南アジア貿易の活況とともに更に時代の脚光をあびている。

三井化学工業株式会社三池染料工業所

三池染料工業所は敷地100万坪、建坪11万坪、従業者4,200名を有する三井化学工業株式会社の主力工場である。明治25年三井鉱山の1事業所としてコークス炉を建設したのに始まり、拡張の一途をたどり、昭和16年三井鉱山からの化学部門の分離独立と共に新発足して今日に至っている。永年の伝統と、熟練した技術により、原料石炭から最終製品に至る迄一貫して大量生産を行つているが主要製品はインデゴ、硫化黒、スレン等の各種染料、石炭酸、アニリン等の中間物。アスピリンサリチル酸等の医薬品BHC、クロールピクリン等の農業薬品、爆薬TNT、コークス及び副産物等石炭より出発するタール系有機合成化学製品の全般に及び、これらの生産に必要な硫酸、苛性ソーダ、塩素等の原料もその大部分を自家製造でまかない、生産額は市販品のみで、月7億円以上に上つている。

更にアセチレンより出発する塩化ビニール等のアセチレン系有機合成化学の新分野にも進出し、当社の飛躍的發展は期して俟つべきものがある。

東洋高圧工業株式会社大牟田工業所

東洋高圧の主力工場であつて、大浦と横須の2工場に分れているが、三井鉱山の石炭、三井化学三池

合成のコークス，原料ガスが有利に入手出来るなどの立地条件に恵まれて，硫酸，尿素を製造している大浦工場はコークスから水性ガスを作り，転化装置で一酸化炭素を水素に換え，1,000気圧に圧縮して液体アンモニアを合成する。又二部合成では，三池合成工場から分解ガスを受け水素をとり一方空気を液化分離してとつた窒素を混合し，液体アンモニアを合成する。

横須工場では，硫酸を作り，4軒離れた大浦工場からパイプで送られるアンモニアガスと化合させて硫酸を製造し，また，液体アンモニアと炭酸ガスから尿素を合成している。硫酸は当社の主要製品であつて，遊離酸が少なく中性硫酸として親しまれ，日本全土はもとより遠く朝鮮，台湾，香港，比島までも輸出され，年産353,800吨で優に全国生産量の1割3分に達している。又尿素は25年から製造を始め全国生産の96%を占め，これまた，ハワイ，比島，アフリカ，台湾方面に積出され，27年には，粒状尿素の生産を開始，「尿素時代」の現出に先鞭をつけた。

この外液安，硫酸，硝酸，タメノール等の製品がある。

三池合成工業株式会社三池工場

当社は昭和12年三井鉱山株式会社がフイツシャー法による人造石油製造のパイロット工場とし建設され，昭和15年我国で初めての合成石油の製造に成功したが，終戦と共に人造石油の製造を廃し隣接東洋高圧社へ硫酸製造用原料ガス，コークスの供給並に各種化学工業品の製造を目的として，昭和21年7月第二会社として現在の会社を設立，今日に至つている。当社の事業はコツパース式複式循環コークス炉及びメタン分解炉によるコークス及び硫酸原料用分解ガスの製造並にタール，ベンゾール系製品その他化学工業品の製造，加工，販売を目的とするが，更に無水フタル酸クマロン樹脂，尿素樹脂塗料（ミケラック），ソープレスソーブ（ミケソーブ）等の新製品の生産も開始している。

主要生産品 コークス，水素ガス◇タール系製品◇ベンゾール系製品◇カーボンブラック（三池カーボン20号）◇硫黄◇無水フタル酸◇クロマン樹脂◇尿素系合成樹脂塗料（ミケラック）◇ソープレスソーブ（ミケソーブ）その他化学工業品

電気化学工業株式会社大牟田工場

大牟田港の北側にあり，敷地12万4千坪。大正5年12月の設立。空中窒素を固定して製造する石灰窒素，カーバイト，セメントなどが主な製品である。石灰窒素は，人も知る効力優秀な肥料であるが，カーバイトと窒素の化合物であつて，電化のそれは窒素20~24%，石灰60%の外10%以上の炭素を含みこの製造には，電化の名称通り総て電気がなくてはならない。

カーバイト製造用電気炉に16,500KWの「ゼーデルベルグ」自焼連続式電極を取り入れ，また石灰窒素製造用の窒化炉は，反応温度保持に電力のいらぬ電化式を用い，空中窒素の分離機は自家製であり，アセチレンブラックの製造には，当工場独自の方法を採用しているなど幾多の特色を有し，カーバイト，石灰窒素ともに月産3,500トン，アセチレンブラックは100トンで，セメントの月産能力24,000トンという，この種産業では，関西最大の工場である。

製品は，石灰窒素，単配肥料，玉窒素，カーバイド，セメント，アセチレンブラック等である。

九州電力港発電所

当発電所は昭和6年7月，三井鉱山の自家用発電所として三池港頭に建設されたのに始まり，第1第2の両発電所がある。

昭和10年5月，三井の経営から離れて独立，九州共同火力発電会社となつたが，4年後には九州火力次いで20年日本発送電に合併され，更に今日の九州電力会社となつた。

三池炭鉱の石炭を基盤とする市内の旧三井系，諸事業場が拡大発展するにつれ，電力の需要も増大するので，当社も順次拡張を続けて来たが，昭和15年，5万4千KW出力を目指し，元九州火力港（第1）発電所の第5期拡充工事に着手，太平洋戦争による資材難，労力不足などの困難に逢い，着工以来7年

を経て22年漸く完工したのが、いわゆる港第2発電所である。

運転開始は翌23年であつて、更に出力倍加の拡張を行い現在では出力10万8千キロの設備となり、10万6千キロの第1発電所を合せると優に21万4千KWに達するのである。言うまでもなく、当所は発電能率も全国第1級に属し、全九州に於ける発電量の21.62%、火力発電総力の40.57%を占め、九州重要電源の一つとして、一般国民はもとより大小工業に果す功績は大きく、電力界に大なる存在となつている。

(新港町1)

三井金属鉱業株式会社三池製煉所

大正3年1月、三井神岡鉱山附属大牟田亜鉛製煉所として発足し、神岡の亜鉛鉱蒸餾操業を開始した。

昭和25年5月、三井鉱山から分離神岡鉱業株式会社となり、昭和26年10月よりその資本金12億円27年12月更に転じてその名称を今日に改称している。

同所の亜鉛製煉は、もと蒸餾法だけであつたが昭和11年から電気製煉法を取り入れ、両法を併用している。

更に、最近亜鉛鋅滓の処理工場を完成、銅、金銀を回収すると共に、亜鉛の増産に拍車をかけている。しかし、この蒸餾亜鉛製煉設備は水平式であるため多数の熟練工が必要である。人件費の節約と高採収率による低コスト生産を図るため堅型蒸餾炉4基を、銀水工場に据着け、昭和29年から操業を開始し将来は8基まで増炉する計画であるから、これが完成すると、亜鉛地金はこの堅型蒸餾炉だけで年間約1万2千トン生産されることになる。

なお29年度中の当所生産状況は、蒸餾亜鉛地金(MMC) 水平式 16,982 堅型5,426トン、蒸餾亜鉛末 2,735トン、電気亜鉛地金(EMC) 7,049、金属カドミウム30トン、硫酸(98%) 30,858 トン、亜鉛板3,258トン、1号亜鉛華1,007トン、耐火煉瓦3,620トン。

大牟田産業科学大博覧会

市制施行40年、石炭発見500年、並びに三井三池鉱山創業70年という市政史上もつとも意義深い年を記念し、9月21日から11月10日まで51日間にわたって延命公園一帯で、市の総力をあげて大牟田産業科学大博覧会（石炭博）が催された。

この博覧会は、かねてから市内各方面から強い要望があり、市議会全員協議会で開催を決定したのが昭和31年8月26日で、開催までわずか一年という短期間ではあつたが、何しろ大正15年の共進会以来30年ぶりというもので、関係者はもちろん20万市民の大きな声援と協力によりその内容の豊富さ、斬新さは他都市の博覧会をはるかに凌駕し特に石炭館では市内の六大事業所が総力を結集して、石炭科学の特色を生かし、最新の科学陣を動員して石炭科学の全ぼうを一堂に集め、九州はおろか世界各国からも入場者が集まり総入場者は60万人を突破するという好成績を残すことができた

また、とかくこの種の事業に起りがちな事故が何一つおこらず多年博覧会にたずさわつてきた専門家たちが驚くほどの名実ともに明かるくきれいな博覧会に終止できたことも大きな喜びである。

さらに、またこの博覧会で示された20万民の結集した力は、文字どおり、市民全部の博覧会として。市政の明日への発展に力強い足跡を残し、市政の大きな飛び石として将来の明かるい市政を暗示することができた。

×

×

名 称 大牟田産業科学大博覧会（大牟田博・石炭博）
 主 催 福岡県、大牟田市
 会 期 昭和32年9月21日（土）～11月10日（日）まで51日間
 会場 大牟田市延命公園一帯
 総 経 費 3億円
 会場面積 30,000坪 総 建 坪 3,500坪
 主要役員

総 裁	福岡県知事	土屋香鹿
副 総 裁	福岡県会議長	小林喜利
〃	〃 副知事	向坊英文
会 長	大牟田市長	細谷治嘉
副 会 長	大牟田市議会議長	境 懋
〃	大牟田商工会議所会頭	小川力平
事務局長	大牟田市助役	坪沼寿義

施 設

福岡県館、石炭館、農機具陳列場、農林水産館 躍進工業館、交通文化館、タバコ館、国鉄館、保健衛生館、宇宙と南極探険館、婦人生活館、子供館、筑肥産業観光館、石油科学館、不知火館、郷土史館、労働文化館、電気科学館、電信電話館、電波科学と郵政館、全国物産観光館

（特設館）……海女館、酒蔵館

（子供の天国）……35m大スベリ台、飛行塔、観覧車、廻転自動車、ムーンロケット

（動物園）……市立動物園

（演芸館）

「東京セントラル・ショー」実演…会期中毎日…有名芸能人の実演……白根一男（9月24日）沢村みづ子、竹山逸郎、平野愛子（9.29）田端義夫（10.4）瀬川伸（10.17）鈴木正夫（10.23）エノケン（10.26）ディックミネ（10.31）東海 林太郎（11.8）

協 賛 行 事 (おもなもの)

- 9月21日(土) ○店頭装飾コンクール・10月10日まで(全市)
○植木市(五月橋附近)
- 22日(日) ○国体県陸上競技選こう会(9時記念グラウンド)九州朝日放送公開録音(午後1時市民会館)
- 28日(土) ○県19市対抗バレーボール大会・29日まで(9時大牟田南高)
- 29日(日) ○ラヂオ九州公開録音(午後1時市民会館)
○モーターボート競技大会(10時大牟田港・諏訪川)
- 10月 1日(火) ○NHK公開録音(午後1時市民会館)
- 2日(水) ○全日本自由労組定期大会・4日まで(市民会館, 労働会館)
- 5日(土) ○炭都まつり・7日まで(全市)
○全九州消防ポンプ操法競技大会(7時中友校)
○発明創作展・7日まで(8時松屋) 6日(日)
○九州地区日本犬総合展(9時笹林公園)
- 11日(金) ○日専連九州大会・13日まで(9時市民会館)
○総合美術展・16日まで(9時松屋)
- 13日(日) ○ラヂオ熊本公開録音(10時市民会館)
○全九州短歌大会(9時労働会館)
○俳句大会(12時大牟田南校)
- 16日(水) ○九州中部商工連合会(10時商工会議所)
- 18日(金) ○切花展・20日まで(9時松屋)
- 19日(土) ○二十日市21日まで(全市) ○都市対抗軟式野球大会・27日まで(9時三作グラウンド)
- 20日(日) ○能楽観賞会(9時市民会館) ○日商連全国大会(10時労働会館) ○全国花火競演会(諏訪川, 金比羅神社) 24日(木) ○九州商工会議所総会・26日まで(1時商工会議所)
- 26日(土) 高校野球南部地区第二次予選大会(予選10月26日, 27日決勝11月2日, 3日延命球場)
- 27日(日) ○全国川柳人会(9時市民会館)
- 11月 1日(金) ○生花展・6日まで(9時松屋)
- 2日(土) ○大牟田三曲協会演奏会(11時市民会館) ○銀輪大会(9時中友公園) ○南北学生対抗テニス人会・4日まで(小浜コート)
- 3日(日) ○歌声祭(9時市民会館)
○模型飛行機競技大会(9時中友公園) ○県高校四地区対抗柔道大会
- 8日(金) ○統計図表展・10日まで(9時松屋)

第 3 部

資

料

- 1 沿革および土地・気候
- 2 人 口
- 3 市 民 所 得
- 4 産 業
- 5 経 済
- 6 財 政
- 7 行 政
- 8 運 輸 通 信
- 9 司 法 お よ び 警 察
- 10 消 防
- 11 教 育
- 12 保 健 衛 生
- 13 社 会 お よ び 労 働
- 14 広 報
- 15 選 挙
- 16 博 覧 会
- 17 名 簿

1 土地および気候

- (1) 沿革および土地 (1)
 - 1 大牟田の歴史
 - 2 面積
 - 3 地区別
 - 4 学校区別面積
 - 5 昭和26年～31年有租地地目別面積
 - 6 学校区別宅地
 - 7 河川 (県営)
 - 8 河川 (市営)
- (2) 気候 (5)
 - 9 昭和26年～31年気象累年比較
 - 10 昭和26年～31年気温及び降雨量
 - 11 昭和31年気象類別月表
 - 12 昭和31年12月気温日表
 - 13 昭和31年気温表

2 人口

- (1) 人口静態 (7)
 - 1 累年別人口および世帯数
 - 2 学校区別人口および世帯数
 - 3 人口密度
 - 4 各才別男女別人口
 - 5 5才階級および男女別人口 (白川校区)
 - 6 " (平原")
 - 7 " (笹林")
 - 8 " (明治")
 - 9 " (中友")
 - 10 " (大正")
 - 11 " (上官")
 - 12 " (不知火")
 - 13 " (三川")
 - 14 " (川尻")
 - 15 " (三里")
 - 16 " (諏訪")
 - 17 " (倉永")
 - 18 " (手鎌")
 - 19 " (上内")
 - 20 " (銀水")
 - 21 " (三池")
 - 22 " (駛馬北")
 - 23 " (駛馬南")
 - 24 " (笹原")
 - 25 " (玉川")

- 26 5才階級および男女別人口 (水面調査区)
- 27 労働力状態および男女別14才以上人口
- 28 労働力人口
- 29 総人口中労働力の割合 (労働力率)
- 30 14才以上人口の労働力状態
- 31 " の労働力人口中の失業者
- 32 完全失業者数
- 33 職業別14才以上人口就業者数
- 34 産業別 "
- 35 就業人口の産業構造
- 36 世帯の居住状態 (一般世帯)
- 37 住宅の種別および所有の関係
- 38 世帯の住居の種別および所有関係別世帯数、
世帯人員および昼数 (白川校区)
- 39 " (平原")
- 40 " (笹林")
- 41 " (明治")
- 42 " (中友")
- 43 " (大正")
- 44 " (上官")
- 45 " (不知火")
- 46 " (三川")
- 47 " (川尻")
- 48 " (三里")
- 49 " (諏訪")
- 50 " (倉永")
- 51 " (手鎌")
- 52 " (上内")
- 53 " (銀水")
- 54 " (三池")
- 55 " (駛馬北")
- 56 " (駛馬南")
- 57 " (笹原")
- 58 " (玉川")
- 59 " (水面調査区)

(2) 人口動態 (55)

- 60 出生、死亡、婚姻および離婚数
- 61 出生および死亡率
- 62 昭和26年～32年年令別死亡者数
- 63 " 転入転出人口数

3 市民所得

(1) 市民所得 …………… (57)

- 1 昭和30年市内生産所得
- 2 農業の生産高
- 3 米の生産額
- 4 林業の生産額
- 5 水産業の生産額
- 6 鉱業所得
- 7 建設業 "
- 8 製造業 "
- 9 才3次産業 "
- 10 昭和30年個人所得
- 11 勤労 "
- 12 常用労働者の勤労所得
- 13 臨時日雇者の "
- 14 重役俸給
- 15 個人業主所得
- 16 個人賃貸料 "
- 17 個人利子 "
- 18 振替所得
- 19 昭和30年市民個人支出
- 20 個人消費支出額
- 21 昭和30年市民分配所得

4 産 業

(1) 鉱 業 …………… (65)

- 1 三池炭々質
- 2 三池鉱業所月別従業者数
- 3 昭和26年度～31年度出炭高
- 4 三池炭鉱月別出炭量
- 5 三池炭需給高調
- 6 昭和27年度～31年度炭鉱事故による人的被害状況

(2) 工 業 …………… (67)

- 7 経営組織別工場数
- 8 工業中分類別工場および年間出荷額累年比較
- 9 " 工場数、従業員規模別および出荷額
- 10 昭和31年工業調査出荷額等に対する原材料等使用額、付加価値額、および現金給与額
- 11 1工場当り従業者数、出荷額、付加価値額、および従業者1人1ヶ月当り出荷額等付加価値額ならびに常用労働者1人1ヶ月当り現金給与総額
- 12 従業者規模別1工場当り出荷額等、付加価値額および従業者1人1ヶ月当り出荷額等、付加価値額ならびに常用労働者1人1ヶ月当り現金給与総額

- 13 工場数、従業者数および出荷額の累年比較
- 14 " " " および付加価値額
- 15 従業者の規模別工場数、従業者数、出荷額等および付加価値額
- 16 校区別および経営組織別ならびに従業者数
- 17 " および現金、給与額、出荷額、原材料使用額、付加価値額
- 18 " 経営組織別ならびに従業者別出荷額等
(従業者3人以下の工場)
- 19 主要工場生産数量および金額

(3) 電 力 …………… (76)

- 20 昭和26年～31年度九電港発電所電力発電量
- 21 昭和31年度月別九電港発電所発電量

(4) ガ ス …………… (77)

- 22 ガス
- 23 ガス供給戸数および孔口数
- 24 ガス供給量

(5) 水 道 …………… (78)

- 25 昭和26年～31年度給水栓および戸数類別
- 26 " 給水料金
- 27 " 水道用地その他

(6) 農 業 …………… (79)

- 28 経営規模別、専業兼業別農家戸数
- 29 " 地区別農家数
- 30 昭和30～31年度米収穫高および昭和29～30年度麥収穫高
- 31 昭和26～31年度主要農産物
- 32 " 供米実績
- 33 農業協同組合調
- 34 漁 業 "
- 35 昭和31年産米被害、原因別、程度別、面積および減収量
- 36 昭和31年度春夏作付状況
- 37 昭和32年度産秋冬作総合作付面積
- 38 農協別家畜の養育数
- 39 昭和26年～31年と畜状況
- 40 昭和31年主要農産物入荷状況
(総入荷量・そさい)
- 41 " (市外からの入荷量・そさい)
- 42 " (総入荷量・果実)
- 43 " (市外からの入荷量・果実)
- 44 " (総入荷量・そさい)
- 45 " (市外からの入荷量・そさい)
- 46 " (総入荷量・果実)
- 47 " (市外からの入荷量・果実)

5 経 済

(1) 商 業 (99)

- 1 (全市) 業種別、店舗数、従業者数および商品
月間売上高
- 2 (旧市内) " " 月間売上高
- 3 (銀水地区) " " 月間売上高
- 4 (三池地区) " " 月間売上高
- 5 (駛馬地区) " " 月間売上高
- 6 (玉川地区) " " 月間売上高
- 7 (三川地区) " " 月間売上高
- 8 (全市) 業種別、店舗数、従業者数、商品売上
高および営業支出額
- 9 (旧市内地区) " " 営業支出額
- 10 (銀水地区) " " 営業支出額
- 11 (三池地区) " " 営業支出額
- 12 (駛馬地区) " " 営業支出額
- 13 (玉川地区) " " 営業支出額
- 14 (三川地区) " " 営業支出額

(2) 物 價 (104)

- 15 消費者物価指数
- 15の2 市内タバコ消費量
- 15の3 昭和32年市内月別タバコ消費量

(3) 金 融 (108)

- 16 銀行諸勘定(預貯金)
- 17 銀行諸勘定(貸付金)
- 18 手形交換高
- 19 郵便貯金(市内各局分)
- 20 積立貯金(")
- 21 内外郵便爲替(")
- 22 定額貯金(")
- 23 振替貯金(")
- 24 郵便貯金(本局分)
- 25 定額貯金(")
- 26 振替貯金(")
- 27 積立貯金(")
- 28 内外郵便爲替(")

(4) 貿 易 (115)

- 29 輸出入貨物(三池港)
- 30 昭和31年輸出貨物(")
- 31 " 輸入(")
- 32 " 輸移出入貨物(")
- 33 昭和26年~31年移出入貨物(大牟田港)
- 34 昭和31年移出貨物(")
- 35 " 移入貨物(")

- 36 大牟田市内生産品の品目別、国別、積出港別輸
出状況 (31年分)

- 37 大牟田市内 " " 輸出状況 (32年分)

- 38 昭和31年、32年市内生産品の輸出状況比較

(5) 事 業 所 (127)

- 39 産業分類別事業所及従業者数
- 40 産業分類別事業所及従業者数割合
- 41 産業分類別規模別事業所数および従業者数

6 財 政

(1) 一 般 会 計 (135)

- 1 戦前物価換算累年才出決算額
- 2 一般会計、特別会計累年別決算額
- 3 一般会計、特別会計相互間累年別繰出、繰入額調
- 4 一般会計才入累年別決算額
- 5 一般会計才出累年別決算額
- 6 経費性質別一般会計才出決算額
- 7 一般会計累年別黒字またわ赤字額
- 8 財源性質別一般会計累年才入決算額
- 9 市税累年別収入決算額
- 10 生活保護費、失対費および教育費の才出総額中
における比重
- 11 昭和30、31年度市税課税対象調
- 12 昭和31年度分土地課税対象調
- 13 昭和31年度分自転車、荷車税課税対象調
(1) 自転車台数 (2) 荷車台数
- 14 校区別納税組合数
- 15 昭和31年度納税組合を経ての市税納付額
- 16 昭和31年度市税徴収成績調

(2) 特 別 会 計 (141)

- 17 特別会計総合累年別決算額
- 18 昭和30、31年度特別会計決算額
- 19 昭和25~31年度競輪、競馬収入
- 20 昭和31年度開催地別競輪、競馬売上額

(3) 市 債 (144)

- 21 市債各年度末現在高

(4) 財 産 (144)

- 22 市 有 財 産

7 行 政

(1) 執 行 機 関 (145)

- 1 行 政 機 構
- 2 市 長
- 3 助 役
- 4 收 入 役
- 5 事務局別職員定数および実員
- 6 市職員実態調査

- (2) 議決機関 (147)
- 7 市議会組織
- 8 議長
- 9 副議長

8 運輸通信

- (1) 道路 (149)

- 1 道路延長
- 2 舗装道路
- 3 橋梁数

- (2) 国鉄 (149)

- 4 昭和26年～31年乗降客及び手荷物 (大牟田駅)
- 5 " " (銀水駅)
- 6 " 国鉄貨物取扱数 (大牟田駅)
- 7 " " (銀水駅)
- 8 昭和31年国鉄主要貨物 (大牟田駅)
- 9 " (銀水駅)

- (3) 私鉄 (152)

- 10 昭和31年西日本鉄道乗降客数 (大牟田駅)
- 11 " " (栄町駅)
- 12 " " (銀水駅)
- 13 " " (東甘木駅)
- 14 " " (倉永駅)
- 15 " " (渡瀬駅)

- (4) バスその他 (153)

- 16 西鉄バス路線
- 17 昭和31年西鉄バス輸送客数
- 18 産交バス路線
- 19 昭和31年産交バス輸送客数

- (5) 船舶 (155)

- 20 昭和26年～31年三池、島原間渡船乗降客数
- 21 昭和31年三池島原間渡船月別 "
- 22 昭和26年～31年諸車数
- 23 昭和31年三池港入港船舶数
- 24 昭和31年大牟田港入港船舶数
- 25 三池港入港船舶数
- 26 大牟田港入港船舶数
- 27 在籍船舶数

- (6) 通信 (157)

- 28 昭和26年度～31年度小包郵便数
- 29 昭和26年～31年電信発着数
- 30 電話による電報発信配達数
- 31 年賀電報取扱数
- 32 昭和26年～31年電話加入者および市外通話料

- (7) 報道 (158)

- 33 昭和26年～31年月別ラジオ聴取台数

9 司法および警察

- (1) 司法 (159)

- 1 司法機関
- 2 昭和31年登記件数
- 3 民事訴訟数
- 4 "
- 5 刑事訴訟数
- 6 "
- 7 検察官処理事件数
- 8 昭和31年取扱事件数
- 9 "
- 10 家事調停事件数
- 11 昭和31年審判事件処理数

- (2) 警察 (163)

- 12 警察組織
- 13 大牟田警察署定員数
- 14 市内および高田村派出所駐在所、所轄区および配置人員
- 15 昭和27年～31年交通事故数
- 16 昭和31年交通事故数
- 17 昭和31年交通事故原因数
- 18 昭和31年時間別交通事故数
- 19 昭和31年地区別交通事故数
- 20 昭和31年交通事故被害者男女年令別数
- 21 警察取締営業者数
- 22 昭和31年米穀事犯の検挙数
- 23 昭和31年騒音防止関係届出数
- 24 昭和31年騒音防止違反処理数
- 25 昭和31年遺失物処理数
- 26 昭和31年派出所駐在所遺失物拾得届受付件数
- 27 昭和31年少年事件(刑法犯)検挙及び人員数
- 28 昭和31年中刑法犯発生検挙数
- 29 昭和31年犯罪原因別数
- 30 昭和31年被疑者学歴
- 31 昭和31年刑法犯罪月別発生検挙人員数
- 32 昭和31年自殺者数
- 33 昭和31年被疑者職業別

10 消 防

(1) 消 防 (177)

- 1 消防本部および消防署人員配置表
- 2 消 防 団
- 3 消 防 設 備
- 4 消 防 水 利
- 5 特殊消防対象物
- 6 危険物製造所等設置数
- 7 危険物取扱主任者、映写技術者資格者数
- 8 昭和31年中建築物同意処理状況
- 9 昭和26～31年火災統計表
- 10 昭和26～31年中時刻別火災発生件数
- 11 昭和26～31年月別火災発生件数
- 12 昭和26～31年原因別火災件数
- 13 昭和26～31年火災覚知別件数
- 14 昭和26～31年火災損害見積額
- 15 昭和26～31年校区別火災発生件数

11 教 育

(1) 学 校 教 育 (181)

- 1 昭和27年～30年学校調
- 2 昭和32年小学校基本調査
- 3 " 中学校
- 4 " 高等学校
- 5 昭和32年高等学校職業課程生徒数科別内訳
- 6 教育扶助または就学奨励を受けている児童生徒数
- 7 昭和31年度義務教育費負担者内訳
- 8 昭和32年小中学生年令別近視及びむし歯該当率
- 9 " 小学生、中学生、高校生の健康状態
- 10 昭和32年高校生の体位
- 11 小中学生体位
- 12 昭和32年3月卒業高校生の就職先内訳
- 13 高校生（全日制）進学就職決定者数
- 14 中学校卒業生進学就職調
- 15 昭和32年高校図書室調
- 16 幼 稚 園 調

(2) 社 会 教 育 (188)

- 17 昭和31年度財源別社会教育関係支出額
- 18 " 公民館の公営結婚式実施状況
- 19 経費別挙式件数調
- 20 祝宴料理単価別挙式件数調
- 21 式服貸付その他の利用調
- 22 挙式者職業別調
- 23 社会教育関係行事
- 24 公 民 館 数

25 市民会館利用状況

26 労働会館 "

(3) 市 立 図 書 館 (191)

- 27 藏 書 冊 数
- 28 洋書室（福岡アメリカ文化センター
大牟田分室）調
- 29 視聴覚資料調
- 30 図書利用人員、利用冊数
- 31 昭和32年視聴覚利用状況
- 32 図書利用状況

12 保 健 衛 生

(1) 醫 療 (193)

- 1 保健衛生機関及び従業者
- 2 医師分布状況
- 3 病 院 調
- 4 市立病院患者取扱数
- 5 昭和26年～31年結核患者発生及び死亡数
- 6 昭和31年結核患者年令別発生死亡数
- 7 昭和31年原因別死亡者数
- 8 昭和31年主要死因別乳児死亡者数
- 9 昭和26年～31年法定伝染病発生及び死亡数
- 10 昭和31年性病患者月別発生数
- 11 昭和31年性病患者年令別発生数
- 12 昭和31年出産状況
- 13 昭和31年月別出産状況
- 14 昭和31年予防接種状況
- 15 昭和32年度定期結核予防接種調
- 16 昭和30年ツバルクリン反応検査状況

(2) 清 掃 (201)

- 17 清掃従事者数
- 18 清掃器具数
- 19 塵芥処理状況
- 20 尿尿処理状況
- 21 昭和31年汚物搬出処理状況

13 社会および労働

(1) 社 会 事 業 (203)

- 1 社会福祉事業施設
- 2 婦人相談員、母子相談員受付件数
- 3 共同募金実績額
- 4 日赤募金実績額
- 5 公益質屋事業状況

(2) 生 活 保 護 (205)

- 6 生活保護法による保護状況

7	被保護世帯の世帯主状況別保護実数	
8	校区別生活の保護率状況	
(3)	児童福祉	(206)
9	児童福祉施設入所状況	
10	昭和32年処置児童の受付件数	
11	昭和32年処置児童の処理件数	
12	保育所の概況	
(4)	身体障害者福祉	(209)
13	身体障害者調	
(5)	国民健康保険	(209)
14	国民健康保険加入状況	
15	国民健康保険税収入状況	
16	診療別国民健康保険給付状況	
17	国民健康保険の収支の状況	
(6)	労働	(210)
18	失業対策事業就労状況	
19	失業対策費の支出状況	
20	失業対策事業費の市費負担状況	
21	年次別失業対策事業就労適格者数調	
22	年次別一般職業求就職状況	
23	年次別日雇求就職(延)状況	
24	年次別一般失業保険受給状況	
25	年次別日雇失業保険受給状況	
26	年次別産業別整理人員数	
27	昭和31年主要事業所の雇用状況	
28	年次別八大事業所雇用状況	
29	労働組合調	
30	規模別労働組合数調	
31	年次別労働争議発生状況	
(7)	住宅	(217)
32	年度別市営住宅建設状況	
33	市営住宅収入支出状況	
34	協会住宅建設状況	
35	福岡県公営住宅建設状況	
36	木造家屋調	
37	木造以外の家屋調	
38	昭和32年度校区別建物調	

14 広 報

(1)	広 報	(221)
1	市政こゝん談会開催状況	
2	広報紙市政だより発行状況	
3	「市長へ手紙をだす週間」の市民の手紙受付数	
4	「市長へ手紙をだす週間」の市民の手紙処理件数	

15 選 舉

(1)	選 舉	(225)
1	衆議院議員および最高裁判官国民審査選挙 (昭和30年2月27日)	
1	投票状況	2 開票結果
2	参議院地方選出議員補欠選挙 (昭和30年3月17日)	
1	投票状況	2 開票結果
3	福岡県知事および県議会議員選挙 (昭和30年4月23日)	
1	投票状況	2 開票結果県知事選挙
3	開票結果県議会議員選挙	
4	大牟田市長市議会議員選挙(昭和30年4月30日)	
1	投票状況	
5	参議院議員通常選挙(全国区、地方区) (昭和31年7月8日)	
1	投票状況	2 開票結果
6	各種選挙結果一覽票	
7	基本選挙人名簿登載人員調 (昭和32年12月20日確定)	

16 博 覧 会

(1)	博 覧 会	(231)
1	入場者集計表	
2	無料入場者内訳	
3	地区別団体入場者	
4	団体別団体数	
5	博覧会入場者および貸切バス運行表	
6	博覧会後に残った財産	
7	博覧会後に残った恒久施設	
8	博覧会の収支	

17 附 録 (名 簿) (235)

1	官 公 署
2	議 員
3	学 校
4	新 聞 社
5	運 輸 通 信
6	主 要 事 業 所
7	銀 行
8	団 体
9	幼 稚 園
10	度 量 衡 換 算 表

1 沿革、上地および気候

(1) 沿革および土地気候

第 1 表

大牟田市の歴史

(市総務部庶務課)

時 代	年 代	主 な る 事 項
古 代		景行天皇高田行宮に居たもう時、高さ 970 丈に及ぶ歴木の巨木があつたのに因み、「御木の國」と称せられた
平安朝時代	延喜の頃(延1)901)	三毛郡と称せられた
鎌倉 時代	建 久 3 年	今山岳の活動によつて「三つの池」が出現したので、頼朝の時三池と称せられた
豊臣 時代	文 明 元 年	伝治左衛門という一農夫が山中で焚火中燃える石(石炭)を発見した
室町 時代	慶長の頃(慶5)1600)	立花氏が三池を領治した
徳川 時代	寛 文 4 年 (1664)	平塚喜左衛門早鐘山の谷に堤を築く
	享保6年3月(1721)	小野春信氏が藩主から平野鷹取山の地を賜り、同年11月ここに石炭の採掘を始めた
	寛 政	三池藩主立花種周は石山御用掛を置き、石山法度を定め、石炭を採掘させた
	享 和 8 年	上内の立花内膳が吉ヶ谷の大堤を築いた。その面積6町5反余り
	文化3年6月(1806)	三池藩主移封
	〃 9 年— (1812)	伊能忠敬一行三池郡地方測量
	天 保 6 年 (1835)	柳河藩士小野寛隆が平野山の地を買い、ここに坑を掘つて石炭の採掘を始めた
	安政3年3月(1856)	立花氏が石炭を幕府に献納した
明治 時代	明治2 6.24 (1869)	立花恭泰が三池藩知事に任ぜられた
	〃 4.7.12 (1871)	三池藩士族が石炭採掘を願出た
	〃 4.7.14 (〃)	三池藩が三池県となつた
	〃 6.5— (1873)	炭坑一円が官山となつた
	〃 6.— (〃)	天梁、御木、咸休等の小学校が設立された
	〃 11.2— (1878)	大浦坑から大牟田川口に至る馬車鉄道が完成した
	〃 17.— (1884)	鉾山本局と七浦坑間に、始めて電話が架設された
	〃 21.4.21(1888)	大蔵省が鉾山山下規則を告示し、8月1日山下入札を行つた。三井組の名義人佐々木八郎に455万円で落札し、翌年1月より三井炭鉾山名義で営業開始
	〃 22.4.1 (1889)	町村制実施。大牟田、横須、稻荷、下里は大牟田町となり、三池、新町、今山歴木は三池町になる
	〃 22.6.— (〃)	初代大牟田町長 水野澄治氏が就任した
	〃 24.4.— (1891)	九州鉄道株式会社線久留米、高瀬間開通、大牟田駅開設
	〃 32.4.25(1899)	三池郡役所が三池町から大牟田町に移つた
	〃 32.— (〃)	三池港起工
	〃 35.11.3(1902)	大牟田港起工
	〃 36.4.25(1903)	大牟田郵便局で電話開始
	〃 41.4.— (1908)	三池港竣工
大正 時代	大正 6.3.1 (1917)	市制施行。7月3日市長に巖谷忠順氏が就任した
	〃 6.5— (1917)	炭山創業翌7年8月15日三池鉾山株式会社組織改定、鉾業所、港務所、製煉所、染料工業所、製作所を設く
	〃 10.8.4 (1921)	上水道市内一部通水開始
	〃 15.3— (1926)	3月20日より4月25日迄市制10周年記念国産共進会開催
	〃 15.4.15(〃)	銀水駅開設
	〃 15.7.— (〃)	三池郡役所廃止
昭和 時代	昭和2.12.1 (1927)	大牟田電気軌道旭町より四山迄 2哩27鎖敷設竣工
	〃 4.4.1 (1929)	三川町市に編入
	〃 5.2.4 (1930)	公益質屋一本町に開所
	〃 8.5.27 (1933)	市役所が火災で焼失した
	〃 9.5.8 (1934)	腸チブス流行、患者大牟田市512人、三池、銀水70余人
	〃 9.10.15 1934)	市役所新築基礎工事着手
	〃 11.3.15(1936)	市役所新築落成(総工費402,680円、中央塔脚の高さ112尺、建坪416坪、延坪1,565坪)

第 1 表

大 牟 田 市 の 歴 史 (続)

(市総務部庶務課)

時 代	年 代	主 な る 事 項
昭和 時代	昭和12.9.25(1937)	本市一円赤痢流行、9.25爆発赤痢と呼ばれた
	〃 13.10.1(1938)	九州鉄道株式会社の電車、栄町まで開通
	〃 14.7.1 (1939)	九州鉄道株式会社の電車、栄町大牟田駅間開通
	〃 16.4.1 (1941)	玉川村、駛馬町、三池町、銀水村が市に編入された
	〃 16.12.8(〃)	大東亜戦争勃発
	〃 17.8.27(1942)	全市が未曾有の水害に襲われた
	〃 18.7.—(1943)	大牟田消防署開設
	〃 20.6.18(1945)	市内中心地帯、工場地帯が戦災に遭うた
	〃 20.7.27(〃)	市内中心地、工場地帯が甚大な戦災に遭うた
	〃 20.8.15(〃)	終 戦
	〃 21.11.3(1946)	日本国憲法公布
	〃 22.4.7 (1947)	公選初代市長荒木万寿夫氏が就任した
	〃 22.6.1 (〃)	各校区に駐在員を設置した
	〃 22.9.1 (〃)	連絡員を設置した
	〃 22.11.1(〃)	銀水、三池、駛馬、玉川に出張所を設置し、この地域の駐在員を廃止した
	〃 23.3.31(1948)	駐在員を全面的に廃止した
	〃 23.4.1 (〃)	自治振興区を設け、自治振興員を置いた(全市248区)
	〃 24.4.1 (1949)	大牟田市立図書館が設立された
	〃 25.7.25(1950)	大牟田駅の新築が落成した
	〃 25.8.15(〃)	出張所を廃止し支所を設置した
	〃 25.8.25(〃)	大牟田市立病院が不知火町に新築落成した
	〃 26.1.10(1951)	自治振興区及び自治振興員を廃止した
	〃 26.1.11(〃)	分所が開設された
	〃 26.4.2 (〃)	三川支所が開設された
	〃 26.10.3(〃)	福祉事務所が開設された
	〃 27.1.5 (1952)	市内電車が廃止された
	〃 27.5.3 (〃)	市制35周年記念祭が行われた
	〃 27.10.16(〃)	労働会館が新築落成した
	〃 27.10.17(〃)	炭労の無期限ストライキが始まった
	〃 27.12.17(〃)	炭労ストライキ中止
	〃 27.12.—(〃)	国営三池干拓建設事業起工
	〃 28.4.1 (1954)	人工島初島大牟田市編入(14,100平方米)4,265坪
	〃 29.2.1 (1954)	大牟田拘置所開所
	〃 29.5.22(〃)	市民会館落成(総工費64,745,360円、敷地面積1,210坪、建坪延700.20坪)
	〃 29.7.1 (〃)	大牟田警察署が国家警察になった
	〃 29.7.10(〃)	不知火、川尻、大正、中友、笹林各分所廃止(三里分所三川支所編入)
	〃 30.5.2 (1955)	細谷治嘉氏市長就任
	〃 31.4.1 (1956)	大牟田市立動物園誕生
	〃 31.4.1 (〃)	公民館の機構改革市内を5ブロックに
	〃 31.12.1(〃)	生活保護級地3級地から2級地へ引上げらる
	〃 32.2.—(1957)	三井塩業株式会社営業運転始まる
	〃 32.7.1 (〃)	延命プール完成(プール開き)
	〃 32.9.21(〃)	大牟田産業科学大博覧会開く会期51日間、経費3億、会場3万坪、建坪3,500坪
	〃 32.10.—(〃)	諏訪保育所開設
	〃 32.11.10(〃)	同博閉じる
	〃 32.12.15(〃)	延命球場完成(球場開き)

第2表 面積 (市建設部計画課)

総面積	距離		極地					
	東	西	南	北	東	西	南	北
77.78km ²	12.5km	10.8km	大字四ヶ	新港町	東萩尾町	大字上内		

(注) 初島(人工島)の0.014km²(4,265坪)を含む。

第3表 地区別 (市建設部計画課)

区分	全市	旧大牟田	銀水	三池	駛馬	玉川
総面積	77.78km ²	18.34	36.34	8.89	6.53	7.68

(注) 初島(人工島)の0.014km²(4,265坪)を含む。

第4表 学校区別面積 (市建設部計画課)

学校区	面積	学校区	面積	学校区	面積	学校区	面積
総面積	77.78km ²		km ²		km ²		km ²
白川校区	1.64	上官校区	0.73	筈原校区	1.72	高取校区	3.05
平原"	2.63	不知火"	0.99	天道"	1.45	銀水"	7.08
笹林"	0.73	三川"	1.30	駛馬北"	1.88	手鎌"	7.19
明治"	3.00	三里"	1.23	"南"	2.20	倉永"	7.92
中友"	0.81	川尻"	1.13	玉川"	7.55	上内"	13.99
大正"	0.74	諏訪"	3.31	三池"	5.51		

(注) 初島(人工島)面積0.014km²(4,265坪)明治校区に含む。

第5表 昭和26年~31年有租地地目別面積

各年12月31日 (市総務部税務課)

区分	26年	27年	28年	29年	30年	31年
総数	35,115	34,668	33,482	33,712	34,284	36,054
田	13,960	13,372	13,324	13,218	13,188	13,193
畑	9,773	9,543	8,800	8,918	8,920	9,086
山林	6,316	6,824	6,527	6,671	7,369	8,369
原野	1,021	858	830	750	754	806
池沼	229	267	279	266	261	269
雑種	3,816	3,804	3,722	3,889	3,792	4,331
宅地	2,946,778	2,937,080	2,960,486	3,020,369	3,083,366	3,184,477

第6表 学校区別宅地

昭和31年12月31日 (市総務部税務課)

区分	筆数	地積	評価額	注
総数	23,188	3,184,476.96	5,417,587,211	
白川校区	866	113,140.13	154,674,416	一部区画整理地
笹林"	31	33,786.26	141,856,261	"
明治"	520	222,802.85	377,272,476	"
中友"	—	—	—	全部区画整理地

第 6 表

学 校 区 別 宅 地 (続)

昭 和 31 年 12 月 31 日

(市総務部税務課)

区 分	筆 数	地 積	評 価 額	注
上 官 平 原	659	84,558.20	141,691,211	一部区画整理地
不知火	1,256	257,795.47	429,843,247	
大 正 三 川	892	103,142.58	223,101,744	一部区画整理地
訪 諏 川 尻	123	79,051.45	132,877,297	"
三 里	1,290	122,017.08	256,018,807	
訪 諏 川 尻	313	125,032.76	402,963,313	
三 里	1,122	125,702.68	247,064,549	
三 里	953	151,935.62	273,611,618	
駿馬南	1,071	124,546.81	78,970,630	
" 北	1,315	198,065.49	183,774,521	
笹 原	378	89,520.65	32,141,279	
天 道	169	67,705.56	32,931,938	
天 玉 川	765	64,930.90	18,650,978	
三 池	1,905	255,253.24	151,731,053	
銀 水	1,835	172,342.59	86,943,819	
上 内	1,011	84,190.19	27,097,816	
倉 永	1,247	93,680.02	33,707,689	
手 鎌	1,931	203,488.73	84,453,984	
区画整理地第一	1,449	179,786.93	920,305,541	大牟田川以南鉄道西区画整理地
" 第二	1,019	115,966.35	531,775,620	" " 東 "
" 第三	1,052	115,262.98	447,663,246	大牟田川以北区画整理地
国 鉄 分	16	771.44	6,464,158	

才 7 表

河 川 (縣 營)

昭 和 31 年 12 月 31 日

(縣大牟田土木事務所)

總 数 (m)	河川名	延 長	河川名	延 長	河川名	延 長	河川名	延 長
延 長 35,568	諏訪川	5,240	大牟田川	6,450	白銀川	6,350	長溝川	2,496
	隈 川	7,010	堂 面 川	6,833	白銀川 放水路	1,189		

第 8 表

河 川 (市 營)

昭 和 31 年 12 月 31 日

(市建設部計画課)

總数	河川名	(延長m)	河川名	延長(m)	河川名	延長(m)	河川名	延長(m)	河川名	延長(m)	河川名	延長(m)
50,899	隈 川	1,320	岩本南川	810	折地川	630	西谷川	1,050	永浦川	540	宮前川	1,570
	白銀川	1,750	紫尾川	850	蔦浦川	1,610	鴨 川	2,370	船津新川	1,100	中牟田川	1,190
	山口川	700	野間川	4,170	手鎌南川	4,660	嶽 川	2,400	諏訪川	2,720	川床川	775
	柁 川	900	妙見川	1,790	澁柿川	1,000	浦田川	970	野添川	340		
	汐舛川	1,270	笹谷川	1,750	道面川	100	山口川	660	小坂川	660		
	岡 川	810	堺 川	590	長溝川	220	高田川	540	白 川	284		
	西浦川	860	峠 川	2,560	二又川	1,350	野間川	2,470	庵浦川	1,560		

(2) 気 候

第 9 表

昭和26~31年氣象累年比較

(三池港務所)

区 分	天 気 日 数											地 震	
	晴	曇	降雨	降雪	雷電	結水	暴風	霧	霰	霜	不照	有 感	無 感
昭和26年	186	179	120	10	3	10	38	66	1	31	—	2	—
27	197	169	143	7	12	12	36	67	—	26	—	—	—
28	168	197	134	11	4	16	40	51	4	33	—	2	—
29	171	194	114	6	15	14	33	81	2	29	—	2	—
30	193	172	132	8	9	16	66	67	2	40	—	1	—
31	182	184	136	16	21	24	62	46	2	46	—	—	—

- (注) 1. 気温は平均気温を示す。
 2. 雨量は月雨量を示し毎日9時1回観測による。
 3. 天気日数は晴曇を除き当日現象の起つた日をいう。尙雨は0.1mm以上の日数を示す。
 4. 曇量は雲が空を襲う割合で曇なきを0、全天雲に襲はれるを10とす。
 5. 晴曇は曇量7以下を晴8以上を曇とす。(9時1回観測)
 6. 疾風以上は風速7.5m/S以上の日をいう。
 7. 暴風は風速10.0m/S以上の日をいう。
 8. 雷雨は雷電及降雨現象が同時刻に起つた日をいう。
 9. 雷電は雷電のみの日をいう。
 10. 不照は日照観測なし。

第 10 表

昭和26年—31年気温および降雨量

(三池港務所)

区 分	最 高 (C°)	最 低 (C°)	年平均 (C°)	最大雨量(mm)	最小雨量(mm)	年 総 量
昭和26年	37.3	—3.0	17.2	596.7	34.1	1,885.8
27	37.4	—3.5	18.0	425.4	31.5	2,092.8
28	37.5	—3.6	16.4	749.0	25.7	2,168.4
29	35.5	—0.8	16.9	516.9	14.4	2,143.9
30	35.4	—3.6	16.7	371.2	18.0	1,957.0
31	37.1	—3.5	16.1	482.1	10.9	2,083.9

第 11 表

昭和31年氣象類別月表

(三池港務所)

区 分	気 温 (F°)	降雨量 (mm)	気 温				天 気 日 数								地震		風 (米/秒)	
			日	最高極 (F°)	日	最低極 (F°)	晴	曇	雨	雪	霜	雷雨	氷	疾風以上	有感	無感	最多風向	平均風速
1月	41.8	54.6	20	67.6	9	27.1	17	14	14	7	9	—	8	18	—	—	北	4.05
2	41.5	69.4	7	59.0	19	25.7	15	14	6	7	11	—	4	20	—	—	北 西	4.29
3	49.8	138.5	24	71.6	13	29.3	10	21	15	2	4	2	4	17	—	—	北	4.34
4	57.4	83.2	21	73.0	5	37.8	19	11	10	—	1	1	—	15	—	—	北	3.81
5	64.2	217.1	21	81.6	3	46.4	7	24	16	—	—	—	—	12	—	—	北	3.46
6	73.4	390.8	15	86.5	25	58.3	12	18	19	—	—	1	—	18	—	—	南 西	4.70
7	81.7	114.7	27	96.3	2	69.1	21	10	12	—	—	3	—	17	—	—	〃	4.04
8	81.1	482.1	4	98.8	19	65.7	22	9	13	—	—	5	—	13	—	—	南 東	3.73
9	76.3	369.2	9	93.6	28	55.0	11	19	14	—	—	1	—	10	—	—	北	3.61
10	66.6	116.4	5	84.2	27	48.2	15	16	9	—	—	1	—	16	—	—	〃	4.05
11	53.4	17.0	11	70.5	17	32.9	22	8	4	—	4	—	—	15	—	—	〃	3.50
12	41.9	10.9	31	63.3	23	28.0	11	20	4	—	17	—	8	15	—	—	北 西	3.72

第 12 表

昭和31年12月气温日表 (C°)

(三池港務所)

区 分	1日	2日	3日	4日	5日	6日	7日	8日	9日	10日	11日	12日	13日	14日	15日	16日
最 高	12.8	13.2	14.8	15.6	8.5	15.0	15.5	9.5	4.5	4.2	7.5	10.5	9.0	7.0	5.4	9.2
最 低	-1.0	2.2	1.8	4.6	4.8	-1.0	2.3	4.4	0.0	0.8	-0.8	0.7	2.5	0.5	0.2	-0.2
区 分	17日	18日	19日	20日	21日	22日	23日	24日	25日	26日	27日	28日	29日	30日	31日	平均
最 高	7.5	8.4	7.5	8.4	9.0	7.3	7.0	6.3	7.0	8.0	11.2	9.6	15.1	13.2	17.4	9.8
最 低	1.2	5.4	5.2	0.6	1.2	2.4	-2.2	0.5	-0.8	-2.1	-1.2	-0.8	0.6	0.2	2.3	1.1

第 13 表

昭和 3 1 年 气温 表

(三池港務所)

区 分	昭 和 3 1 年 (F°)											
	1月	2月	3月	4月	5月	6月	7月	8月	9月	10月	11月	12月
1日	41.9	44.8	41.7	51.4	60.4	67.6	77.0	86.2	82.4	68.9	56.5	42.6
2	42.3	39.0	41.9	49.3	66.2	70.2	73.0	85.1	84.2	73.2	55.6	45.9
3	41.7	39.9	39.4	51.6	57.9	73.9	74.3	86.7	84.0	72.9	57.0	46.9
4	44.4	45.7	46.2	49.5	67.3	76.3	76.8	87.4	84.4	83.9	59.7	50.2
5	50.9	49.5	49.1	49.6	69.3	75.2	75.7	85.5	83.8	75.7	62.4	44.1
6	51.8	43.0	45.1	50.5	60.8	74.8	78.6	84.7	84.7	74.7	61.3	44.6
7	41.4	49.6	48.0	56.8	58.8	74.3	79.5	81.7	80.6	72.5	54.5	48.0
8	31.8	44.4	44.1	57.4	58.3	69.8	78.1	81.3	80.4	72.5	55.4	44.6
9	33.3	42.3	40.8	51.8	64.4	69.8	77.4	82.4	84.7	73.6	62.1	36.1
10	36.7	43.0	40.1	53.1	67.5	72.9	80.2	85.5	76.1	68.2	57.9	36.5
11	39.2	36.7	42.3	56.5	61.9	70.9	78.8	84.9	75.7	67.6	63.9	38.1
12	41.9	38.1	37.4	54.1	60.4	71.2	79.9	86.9	74.7	61.0	57.2	42.1
13	44.6	41.2	40.8	58.8	58.1	70.7	82.4	85.1	67.6	63.9	51.6	42.4
14	39.7	44.4	48.6	59.2	61.9	72.0	81.7	84.6	71.1	62.4	59.4	38.8
15	38.7	42.6	55.9	62.2	57.4	75.0	82.9	85.8	76.3	64.4	54.9	37.0
16	42.6	44.4	58.3	63.1	62.2	72.3	83.5	80.6	74.5	62.4	44.8	39.6
17	43.0	36.1	57.9	65.8	63.7	70.7	82.0	82.0	73.6	60.3	45.1	39.9
18	43.3	37.9	58.5	58.1	62.4	75.0	81.9	77.9	72.0	70.0	47.1	44.4
19	48.4	36.9	51.8	62.8	65.8	77.7	82.9	75.4	74.5	66.7	55.0	43.5
20	54.1	40.6	47.5	60.1	66.7	79.3	84.4	76.3	77.5	60.6	52.9	40.1
21	44.6	39.7	48.0	59.4	68.7	78.8	84.4	76.1	75.7	60.1	53.8	41.2
22	43.3	35.8	52.7	63.7	68.4	79.0	84.4	76.1	77.9	66.2	54.1	40.8
23	41.4	38.3	57.0	64.0	69.3	77.9	85.5	75.2	76.8	66.4	50.9	36.3
24	37.4	42.6	65.3	59.4	68.4	70.7	84.7	80.2	77.0	67.6	45.3	38.1
25	39.6	44.2	55.2	64.2	66.2	68.9	85.3	76.6	78.3	66.7	45.9	37.6
26	41.5	38.1	55.0	62.2	67.8	74.3	84.0	74.1	69.1	62.6	46.2	37.4
27	41.2	41.2	52.7	60.4	64.2	73.4	86.9	76.8	70.7	60.4	51.4	41.0
28	44.1	45.3	54.5	56.3	65.5	71.8	88.0	78.4	66.0	58.8	46.2	39.9
29	44.1	39.7	56.3	57.2	67.3	73.4	85.6	79.3	67.6	64.8	48.7	46.2
30	48.2	—	56.7	56.8	66.0	75.6	87.1	76.3	68.4	63.5	44.6	44.1
31	48.2	—	54.5	—	67.6	—	87.1	80.6	—	64.4	—	49.8
平均	42.8	41.5	49.8	57.4	64.2	73.4	81.7	81.1	76.3	66.6	53.4	41.9

2

人

目

(1) 人口静態

第1表

累年別人口および世帯数

(市総務部庶務課)

区 分	世 帯 数	人 口			純増加数	純増加率	注
		総 数	男	女			
明治22年	2,017	11,295	町制施行
23	2,289	12,864	1,569	13.8%	
24	2,446	13,815	951	7.3	
25	2,472	13,905	90	0.6	
26	2,498	13,988	83	0.5	
27	2,756	15,626	1,638	11.7	
28	2,877	16,255	629	4.0	
29	2,981	16,872	617	3.7	
30	3,167	17,839	967	5.7	
31	3,291	18,381	542	3.0	
32	3,451	18,980	599	3.2	
33	3,632	20,521	1,541	8.1	
34	3,958	22,283	1,762	8.5	
35	4,292	24,371	2,088	9.3	
36	4,720	26,797	2,426	9.9	
37	4,894	27,662	865	3.2	
38	4,982	28,098	436	1.5	
39	5,493	30,811	2,713	9.6	
40	5,829	32,842	2,031	6.5	
41	6,225	35,414	2,572	7.8	
42	6,653	36,322	908	2.5	
43	6,972	39,206	2,884	7.3	
44	7,382	41,622	2,416	6.1	
大正元年	7,760	46,471	2,849	11.6	
2	8,017	46,909	438	0.9	
3	8,143	47,584	675	1.4	
4	8,753	58,050	10,466	21.9	
5	9,708	61,748	3,698	6.3	
6	10,394	67,810	35,594	32,216	6,062	9.8	市制施行
7	11,063	71,184	37,412	33,772	3,374	4.9	
8	11,657	74,760	39,159	35,601	2,576	5.0	
9	12,264	77,822	40,737	37,085	3,062	4.0	
10	12,662	69,009	35,439	33,570	-8,813	-11.3	
11	12,743	71,263	36,282	34,981	2,254	3.2	
12	13,171	74,800	37,860	36,940	3,537	4.9	
13	13,274	76,183	38,489	37,694	1,383	1.8	
14	13,864	72,705	36,735	35,970	-3,478	-4.5	
昭和元年	13,931	75,438	38,085	37,353	2,733	3.7	
2	14,013	75,990	38,261	37,729	552	0.7	
3	14,253	76,950	38,784	38,166	960	1.2	
4	19,421	102,530	51,136	51,394	25,580	33.2	三川町編入

第1表 累年別人口および世帯数(続)

(市総務部庶務課)

区 分	世帯数	人 口			純増加数	純増加率	注
		総 数	男	女			
昭和5年	19,421	95,355	47,620	47,735	-7,175	-6.9	
6	19,358	96,854	48,230	48,624	1,499	1.5	
7	19,459	97,510	48,230	49,280	656	0.6	
8	19,569	98,072	48,713	49,359	562	0.5	
9	19,955	102,163	50,777	51,386	4,091	4.1	
10	20,329	106,631	53,022	53,609	4,468	4.3	
11	21,105	111,309	55,413	55,896	4,678	4.3	
12	21,619	115,139	57,047	58,092	3,830	3.4	
13	22,038	119,348	59,078	60,270	4,209	3.6	
14	22,696	123,863	61,231	62,632	4,515	3.7	
15	23,338	125,841	62,451	63,390	1,978	1.5	
16	34,308	179,338	89,961	89,377	53,497	42.5	銀水村・三池町・駛馬町 玉川村合併
17	35,418	183,110	90,479	92,631	3,772	2.1	
18	35,881	180,904	88,612	92,292	-2,206	-1.2	4月1日現在
19	36,293	179,574	87,587	91,987	-1,330	-0.7	
20	28,624	127,677	61,574	66,103	-51,897	-28.9	終戦の年
21	30,253	144,177	71,119	73,058	16,500	12.9	
22	35,500	166,500	82,577	83,923	22,323	15.4	10月1日国勢調査
23	37,875	179,687	89,630	90,057	13,187	7.9	8月1日常住人口調査
24	39,925	187,839	93,670	94,169	8,152	4.5	12月31日現在
25	39,855	191,978	94,818	97,160	4,139	1.9	10月1日国勢調査
26	41,309	194,459	96,044	98,415	2,481	1.6	12月31日現在
27	41,682	196,369	96,530	99,839	1,910	0.9	〃
28	42,006	198,141	96,952	101,189	1,772	0.9	〃
29	42,618	200,026	97,721	102,305	1,885	0.9	〃
30	41,227	201,737	98,127	103,610	1,711	0.8	10月1日国勢調査
31	44,149	205,160	100,000	105,160	3,423	1.7	12月31日現在
32	44,680	205,463	100,040	105,423	303	0.1	〃

第 2 表

学校区別人人口および世帯数

昭和 33 年 1 月 1 日

(市総務部庶務課)

区 分	世 帯 数	人 口			
		総 数	男	女	
總 計	44,680	205,463	100,040	105,423	
小 計	26,424	116,066	56,239	59,827	
旧 市 内	白 川 校 区	2,826	12,467	6,099	6,368
	平 原 〃	2,448	10,598	5,056	5,542
	笹 林 〃	1,458	6,282	3,000	3,282
	明 治 〃	2,547	11,349	5,536	5,813
	中 友 〃	2,672	11,258	5,185	6,073
	大 正 〃	2,733	12,205	6,056	6,149
	上 官 〃	1,877	8,072	3,942	4,130
	不 知 火 〃	1,637	7,035	3,417	3,618
	三 川 〃	2,445	10,628	5,140	5,488
	三 里 〃	1,750	7,570	3,707	3,863
三 諏 訪 〃	2,577	11,879	5,784	6,095	
	1,454	6,723	3,317	3,406	
銀 水	小 計 区	6,485	31,735	15,377	16,358
	小 倉 永 鎌 校 〃	848	4,351	2,087	2,264
	手 上 内 〃	1,842	8,883	4,298	4,585
	上 銀 内 〃	595	3,342	1,640	1,702
	吉 野 〃	2,210	10,671	5,186	5,485
	990	4,488	2,166	2,322	
三 池	小 計 区	3,129	15,397	7,498	7,899
	小 三 池 校 〃	1,960	9,199	4,471	4,728
	高 取 〃	1,169	6,198	3,027	3,171
駛 馬	小 計 区	7,658	35,911	17,507	18,404
	小 駛 馬 北 校 〃	2,893	12,887	6,228	6,659
	〃 南 〃	2,203	10,303	4,996	5,307
	笹 原 〃	1,436	7,035	3,427	3,608
	天 道 〃	1,126	5,686	2,856	2,830
玉 川	小 計 区	952	4,796	2,310	2,486
	小 玉 川 校 〃	952	4,796	2,310	2,486
準 世 帯	小 計 帯	32	1,558	1,109	449
	小 準 世 〃	32	1,558	1,109	449

第 3 表 人 口 密 度

昭和 33 年 1 月 1 日

(市総務部庶務課)

区 分	人 口	比 率 %	世 帯 数	比 率 %	面 積 km ²	比 率 %	密 度(km ²)		一 世 帯 平均人員
							人 口	世 帯	
總 数	205,463	100.0	44,680	100.0	77.78	100.0	2,642	574	4.6
旧 市 内	116,066	56.5	26,424	59.1	18.34	23.6	6,329	1,441	4.4
新 市 内	87,839	42.8	18,224	40.8	59.44	76.4	1,478	307	4.8
銀 水 三 池 駛 馬 玉 川	31,735	15.4	6,485	20.4	36.34	46.7	863	178	4.9
	15,397	7.5	3,129	7.0	8.89	11.4	1,732	352	4.9
	35,911	17.5	7,658	17.1	6.53	8.4	5,499	1,173	4.7
	4,796	2.3	952	2.1	7.69	9.9	624	124	5.0
準 世 帯	1,558	0.7	32	0.1	—	—	—	—	48.7
大 牟 田 市	205,463	100.0	44,680	100.0	77.78	100.0	2,642	574	4.6
福 岡 県	3,859,764	5.3	778,121	5.7	4,908.00	1.6	786	158	4.9
全 国	89,275,529	0.2	17,958,284	0.2	369,517.00	0.02	241	48	5.0

注 ◎福岡県，全国の人口および世帯数は昭和30年10月1日国勢調査から

第 4 表 各 才 別 男 女 別 人 口

昭和 30 年 10 月 1 日

(市総務部庶務課)

区 分	總 数			区 分	總 数		
	總 数	男	女		總 数	男	女
總 数	201,720	98,113	103,607				
0 ~ 4	24,407	12,567	11,840	19	2,997	1,433	1,564
0	4,108	2,112	1,996	20 ~ 24	15,126	6,879	8,247
1	4,414	2,256	2,158	20	2,843	1,352	1,491
2	4,819	2,511	2,308	21	2,909	1,310	1,599
3	5,207	2,680	2,527	22	3,045	1,354	1,691
4	5,859	3,008	2,851	23	3,159	1,420	1,739
5 ~ 9	29,194	15,029	14,165	24	3,170	1,443	1,727
5	6,342	3,283	3,059	25 ~ 29	16,437	7,596	8,831
6	6,941	3,604	3,337	25	3,001	1,346	1,655
7	6,687	3,407	3,280	26	3,286	1,464	1,822
8	5,677	2,911	2,766	27	3,229	1,529	1,700
9	3,547	1,824	1,723	28	3,401	1,605	1,796
10 ~ 14	21,493	10,925	10,568	29	3,510	1,652	1,858
10	3,970	2,048	1,922	30 ~ 34	14,902	6,688	8,214
11	4,525	2,295	2,230	30	3,165	1,479	1,686
12	3,946	1,994	1,952	31	3,193	1,441	1,752
13	4,466	2,261	2,205	32	2,971	1,319	1,652
14	4,586	2,327	2,259	33	2,854	1,228	1,626
15 ~ 19	17,410	8,708	8,702	34	2,719	1,221	1,498
15	3,987	2,084	1,903	35 ~ 39	12,682	5,825	6,857
16	3,562	1,762	1,800	35	2,780	1,228	1,552
17	3,384	1,682	1,702	36	2,319	1,020	1,299
18	3,480	1,747	1,733	37	2,497	1,153	1,344

第 4 表

各才別男女別人口(続)

(市総務部庶務課)

区 分	總 数			区 分	總 数		
	總 数	男	女		總 数	男	女
38	2,554	1,191	1,363	74	453	176	277
39	2,532	1,233	1,299	75~79	1,612	611	1,001
40~44	11,483	5,664	5,819	75	405	140	265
40	2,442	1,207	1,235	76	373	138	235
41	2,390	1,224	1,166	77	334	141	193
42	2,261	1,098	1,163	78	280	111	169
43	2,285	1,106	1,179	79	220	81	139
44	2,105	1,029	1,076	80~84	783	253	530
45~49	9,746	4,911	4,835	80	212	58	154
45	2,145	1,097	1,048	81	179	64	115
46	2,003	999	1,004	82	164	46	118
47	1,920	948	972	83	112	38	74
48	1,969	1,009	960	84	116	47	69
49	1,709	858	851	85~89	219	77	142
50~54	7,776	3,939	3,837	85	68	24	44
50	1,599	802	797	86	50	23	27
51	1,567	776	791	87	40	15	25
52	1,561	815	746	88	32	7	25
53	1,611	814	797	89	29	8	21
54	1,438	732	706	90~94	38	10	28
55~59	6,701	3,209	3,492	90	20	6	14
55	1,444	711	733	91	10	2	8
56	1,275	631	644	92	3	0	3
57	1,406	643	763	93	3	1	2
58	1,386	668	718	94	2	1	1
59	1,190	556	634	95~99	3	1	2
60~64	5,114	2,425	2,689	95			
60	1,105	540	565	96	2	0	2
61	1,094	515	579	97	1	1	0
62	1,035	466	569	98	—	—	—
63	1,011	470	541	99	—	—	—
64	869	434	435	100以上	1	0	1
65~69	3,884	1,672	2,212	不 詳	8	5	3
65	886	408	478				
66	884	370	514				
67	792	353	439				
68	732	290	442				
69	590	251	339				
70~74	2,711	1,119	1,592				
70	561	248	313				
71	597	250	347				
72	592	249	343				
73	508	196	312				

第 5 表

白 川 校 区

5 才 階 級 お よ び 男 女 別 人 口

昭 和 30 年 10 月 1 日

(市総務部庶務課)

区 分	総 数			注
	総 数	男	女	
総 数	12,716	6,191	6,525	
0 ~ 4	1,607	797	810	
5 ~ 9	1,843	971	872	
10 ~ 14	1,353	695	658	
15 ~ 19	1,135	560	575	
20 ~ 24	933	460	487	
25 ~ 29	996	431	565	
30 ~ 34	1,017	458	559	
35 ~ 39	808	374	434	
40 ~ 44	730	361	369	
45 ~ 49	590	295	295	
50 ~ 54	456	226	230	
55 ~ 59	405	200	205	
60 ~ 64	316	150	166	
65 ~ 69	220	100	120	
70 ~ 74	149	68	81	
75 ~ 79	99	43	56	
80 以上	58	15	43	
不 詳	1	1		
0 ~ 14	4,803	2,463	2,340	
15 ~ 59	7,070	3,351	3,719	
60 以上	842	376	466	

第 6 表

平 原 校 区

5 才 階 級 お よ び 男 女 別 人 口

昭 和 30 年 10 月 1 日

(市総務部庶務課)

区 分	総 数			注
	総 数	男	女	
総 数	10,093	4,829	5,264	
0 ~ 4	1,177	568	609	
5 ~ 9	1,345	688	657	
10 ~ 14	1,083	549	534	
15 ~ 19	878	440	438	
20 ~ 24	806	368	438	
25 ~ 29	932	444	488	
30 ~ 34	692	316	376	
35 ~ 39	579	268	311	
40 ~ 44	517	239	278	

第 6 表 平 原 校 區 (続)

5 才階級および男女別人口

昭和 30 年 10 月 1 日

(市総務部庶務課)

区 分	総 数			注
	総 数	男	女	
45 ~ 49	467	225	242	
50 ~ 54	433	196	237	
55 ~ 59	370	178	192	
60 ~ 64	304	149	155	
65 ~ 69	217	91	126	
70 ~ 74	135	52	83	
75 ~ 79	93	37	56	
80 以上	64	20	44	
不 詳	1	1	0	
0 ~ 14	3,605	1,805	1,800	
15 ~ 59	5,674	2,674	3,000	
60 以上	813	349	464	
不 詳	—	—	—	

第 7 表 笹 林 校 區

5 才階級および男女別人口

昭和 30 年 10 月 1 日

(市総務部庶務課)

区 分	総 数			注
	総 数	男	女	
総 数	6,251	2,939	3,312	
0 ~ 4	602	312	290	
5 ~ 9	742	395	347	
10 ~ 14	608	301	307	
15 ~ 19	695	329	366	
20 ~ 24	589	257	332	
25 ~ 29	504	197	307	
30 ~ 34	465	193	272	
35 ~ 39	387	162	225	
40 ~ 44	355	170	185	

第 7 表

笹 林 校 区 (続)
5 才 階 級 お よ び 男 女 別 人 口
昭 和 30 年 10 月 1 日

(市総務部庶務課)

区 分	総 数			注
	総 数	男	女	
45 ~ 49	314	143	171	
50 ~ 54	270	138	132	
55 ~ 59	252	122	130	
60 ~ 64	171	86	85	
65 ~ 69	136	67	69	
70 ~ 74	77	34	43	
75 ~ 79	38	17	21	
80 以上	46	16	30	
不 詳	0	0	0	
0 ~ 14	1,952	1,008	944	
15 ~ 59	3,831	1,711	2,120	
60 以上	468	220	248	

第 8 表

明 治 校 区
5 才 階 級 お よ び 男 女 別 人 口
昭 和 30 年 10 月 1 日

(市総務部庶務課)

区 分	総 数			注
	総 数	男	女	
総 数	11,263	5,516	5,747	
0 ~ 4	1,418	735	683	
5 ~ 9	1,656	876	780	
10 ~ 14	1,171	581	590	
15 ~ 19	940	474	466	
20 ~ 24	849	400	449	
25 ~ 29	918	419	499	
30 ~ 34	799	359	440	
35 ~ 39	654	298	356	
40 ~ 44	616	301	315	
45 ~ 49	492	249	243	
50 ~ 54	482	238	244	
55 ~ 59	431	206	225	
60 ~ 64	323	166	157	
65 ~ 69	244	107	137	
70 ~ 74	143	58	85	
75 ~ 79	80	35	45	
80 以上	47	14	33	
不 詳	—	—	—	
0 ~ 14	4,245	2,192	2,053	
15 ~ 59	6,181	2,944	3,237	
60 以上	837	380	457	

第 9 表

中 友 校 区
5 才階級および男女別人口
昭和 30 年 10 月 1 日

(市総務部庶務課)

区 分	総 数			注
	総 数	男	女	
総 数	11,136	5,060	6,076	
0 ~ 4	1,150	593	557	
5 ~ 9	1,461	734	727	
10 ~ 14	1,043	543	500	
15 ~ 19	1,160	520	640	
20 ~ 24	1,087	408	679	
25 ~ 29	906	357	549	
30 ~ 34	827	332	495	
35 ~ 39	701	292	409	
40 ~ 44	649	295	354	
45 ~ 49	574	268	306	
50 ~ 54	453	216	237	
55 ~ 59	392	190	202	
60 ~ 64	274	124	150	
65 ~ 69	197	99	98	
70 ~ 74	139	55	84	
75 ~ 79	73	22	51	
80 以上	50	12	38	
不 詳	—	—	—	
0 ~ 14	3,654	1,870	1,784	
15 ~ 59	6,749	2,878	3,871	
60 以上	733	312	421	

第 10 表

大 正 校 区
5 才階級および男女別人口
昭和 30 年 10 月 1 日

(市総務部庶務課)

分 区	総 数			注
	総 数	男	女	
総 数	12,061	5,926	6,135	
0 ~ 4	1,491	792	699	
5 ~ 9	1,892	969	923	
10 ~ 14	1,337	674	663	
15 ~ 19	950	475	475	
20 ~ 24	819	386	433	
25 ~ 29	917	418	499	
30 ~ 34	939	389	554	
35 ~ 39	838	415	423	
40 ~ 44	738	362	376	
45 ~ 49	627	326	301	

第 10 表

大 正 校 區 (続)
5 才 階 級 お よ び 男 女 別 人 口
昭 和 30 年 10 月 1 日

(市総務部庶務課)

区 分	総 数			注
	総 数	男	女	
50 ~ 54	431	224	207	
55 ~ 59	354	174	180	
60 ~ 64	257	127	130	
65 ~ 69	191	78	113	
70 ~ 74	149	70	79	
75 ~ 79	89	35	54	
80 以上	42	16	26	
不 詳	—	—	—	
0 ~ 14	4,780	2,435	2,285	
15 ~ 59	6,613	3,165	3,448	
60 以上	728	326	402	

第 11 表

上 官 校 区
5 才 階 級 お よ び 男 女 別 人 口
昭 和 30 年 10 月 1 日

(市総務部庶務課)

区 分	総 数			注
	総 数	男	女	
総 数	8,063	3,924	4,139	
0 ~ 4	908	469	439	
5 ~ 9	1,098	548	550	
10 ~ 14	876	421	455	
15 ~ 19	698	346	352	
20 ~ 24	603	303	300	
25 ~ 29	695	324	371	
30 ~ 34	614	274	340	
35 ~ 39	498	250	248	
40 ~ 44	418	207	211	
45 ~ 49	401	194	207	
50 ~ 54	377	188	189	
55 ~ 59	295	152	143	
60 ~ 64	216	102	114	
65 ~ 69	157	63	94	
70 ~ 74	89	40	49	
75 ~ 79	82	32	50	
80 以上	38	11	27	
不 詳				
0 ~ 14	2,882	1,438	1,444	
15 ~ 59	4,599	2,238	2,361	
60 以上	582	248	334	

第12表

不 知 火 校 区
5才階級および男女別人口
昭和30年10月1日

(市総務部庶務課)

区 分	総 数			注
	総 数	男	女	
総 数	6,621	3,252	3,369	
0 ~ 4	648	355	293	
5 ~ 9	811	417	394	
10 ~ 14	735	389	346	
15 ~ 19	598	297	301	
20 ~ 24	558	253	305	
25 ~ 29	574	285	289	
30 ~ 34	449	182	267	
35 ~ 39	447	178	269	
40 ~ 44	413	231	182	
45 ~ 49	351	176	175	
50 ~ 54	300	144	156	
55 ~ 59	258	125	133	
60 ~ 64	178	100	78	
65 ~ 69	143	57	86	
70 ~ 74	96	42	54	
75 ~ 79	35	12	23	
80 以上	27	9	18	
不 詳	—	—	—	
0 ~ 14	2,194	1,161	1,033	
15 ~ 59	3,948	1,871	2,077	
60 以上	479	220	259	

第13表

三 川 校 区
5才階級および男女別人口
昭和30年10月1日

(市総務部庶務課)

区 分	総 数			注
	総 数	男	女	
総 数	10,651	5,115	5,536	
0 ~ 4	1,116	581	535	
5 ~ 9	1,530	796	734	
10 ~ 14	1,133	580	553	
15 ~ 19	947	486	461	
20 ~ 24	834	341	493	
25 ~ 29	878	401	477	
30 ~ 34	725	325	400	
35 ~ 39	659	280	379	
40 ~ 44	633	304	329	

第13表

三 川 校 區 (続)
5 才 階 級 お よ び 男 女 別 人 口
昭 和 30 年 10 月 1 日

(市総務部庶務課)

区 分	総 数			注
	総 数	男	女	
45 ~ 49	516	230	286	
50 ~ 54	480	272	208	
55 ~ 59	417	193	224	
60 ~ 64	315	140	175	
65 ~ 69	208	91	117	
70 ~ 74	132	55	77	
75 ~ 79	76	26	50	
80 以上	52	14	38	
不 詳	—	—	—	
0 ~ 14	3,779	1,957	1,822	
15 ~ 59	6,089	2,832	3,257	
60 以上	783	326	457	

第14表

川 尻 校 区
5 才 階 級 お よ び 男 女 別 人 口
昭 和 30 年 10 月 1 日

(市総務部庶務課)

区 分	総 数			注
	総 数	男	女	
総 数	7,536	3,692	3,844	
0 ~ 4	792	423	369	
5 ~ 9	1,064	565	499	
10 ~ 14	807	413	394	
15 ~ 19	651	334	317	
20 ~ 24	529	224	307	
25 ~ 29	628	311	317	
30 ~ 34	547	248	299	
35 ~ 39	502	211	291	
40 ~ 44	474	246	228	
45 ~ 49	399	196	203	
50 ~ 54	300	151	149	
55 ~ 59	266	129	137	
60 ~ 64	194	94	100	
65 ~ 69	166	67	99	
70 ~ 74	110	44	66	
75 ~ 79	59	21	38	
80 以上	48	15	33	
不 詳	—	—	—	
0 ~ 14	2,663	1,401	1,262	
15 ~ 59	4,296	2,050	2,246	
60 以上	577	241	336	

第15表

三 里 校 区
5才階級および男女別人口
昭和30年10月1日

(市総務部庶務課)

区 分	総 数			注
	総 数	男	女	
総 数	11,211	5,453	5,758	
0 ~ 4	1,377	709	668	
5 ~ 9	1,647	856	791	
10 ~ 14	1,202	603	599	
15 ~ 19	926	468	458	
20 ~ 24	833	363	470	
25 ~ 29	917	440	477	
30 ~ 34	869	402	467	
35 ~ 39	746	318	428	
40 ~ 44	622	314	308	
45 ~ 49	545	262	283	
50 ~ 54	458	244	214	
55 ~ 59	398	187	211	
60 ~ 64	232	112	120	
65 ~ 69	184	84	100	
70 ~ 74	126	48	78	
75 ~ 79	63	25	38	
80 以上	66	18	48	
不 詳	—	—	—	
0 ~ 14	4,226	2,168	2,058	
15 ~ 59	6,314	2,998	3,316	
60 以上	671	287	384	

第16表

諏 訪 校 区
5才階級および男女別人口
昭和30年10月1日

(市総務部庶務課)

区 分	総 数			注
	総 数	男	女	
総 数	6,761	3,374	3,377	
0 ~ 4	907	461	446	
5 ~ 9	1,149	581	568	
10 ~ 14	719	382	337	
15 ~ 19	506	275	231	
20 ~ 24	443	220	223	
25 ~ 29	512	247	265	
30 ~ 34	515	223	292	
35 ~ 39	479	229	250	
40 ~ 44	430	222	208	

第16表

諏訪校区(続)
5才階級および男女別人口
昭和30年10月1日

(市総務部庶務課)

区 分	総 数			注
	総 数	男	女	
45 ~ 49	372	202	170	
50 ~ 54	225	129	96	
55 ~ 59	128	61	67	
60 ~ 64	131	56	75	
65 ~ 69	92	30	62	
70 ~ 74	68	33	35	
75 ~ 79	43	16	27	
80 以上	32	7	25	
不 詳	—	—	—	
0 ~ 14	2,775	1,424	1,351	
15 ~ 59	3,610	1,808	1,802	
60 以上	366	142	224	

第17表

倉永校区
5才階級および男女別人口
昭和30年10月1日

(市総務部庶務課)

区 分	総 数			注
	総 数	男	女	
総 数	6,141	3,016	3,125	
0 ~ 4	665	325	340	
5 ~ 9	724	363	361	
10 ~ 14	566	270	296	
15 ~ 19	529	257	272	
20 ~ 24	504	241	263	
25 ~ 29	597	301	296	
30 ~ 34	509	244	265	
35 ~ 39	420	227	193	
40 ~ 44	333	167	166	
45 ~ 49	277	147	130	
50 ~ 54	246	126	120	
55 ~ 59	234	113	121	
60 ~ 64	165	77	88	
65 ~ 69	136	65	71	
70 ~ 74	110	50	60	
75 ~ 79	76	23	53	
80 以上	45	17	28	
不 詳	5	3	2	
0 ~ 14	1,955	958	997	
15 ~ 59	3,649	1,823	1,826	
60 以上	537	235	302	

第18表

手 鎌 校 区
5 才 階 級 お よ び 男 女 別 人 口
昭 和 30 年 10 月 1 日

(市総務部庶務課)

区 分	総 数			備 考
	総 数	男	女	
総 数	9,045	4,411	4,634	
0 ~ 4	1,171	625	546	
5 ~ 9	1,168	589	579	
10 ~ 14	955	499	456	
15 ~ 19	763	381	382	
20 ~ 24	739	332	407	
25 ~ 29	760	379	381	
30 ~ 34	604	275	329	
35 ~ 39	528	252	276	
40 ~ 44	472	228	244	
45 ~ 49	407	190	217	
50 ~ 54	330	162	168	
55 ~ 59	339	151	188	
60 ~ 64	267	123	144	
65 ~ 69	231	93	138	
70 ~ 74	155	67	88	
75 ~ 79	94	44	50	
80 以上	62	21	41	
不 詳	—	—	—	
0 ~ 14	3,294	1,713	1,581	
15 ~ 59	4,942	2,350	2,592	
60 以上	809	348	461	

第19表

上 内 校 区
5 才 階 級 お よ び 男 女 別 人 口
昭 和 30 年 10 月 1 日

(市総務部庶務課)

区 分	総 数			注
	総 数	男	女	
総 数	3,913	1,928	1,985	
0 ~ 4	468	252	216	
5 ~ 9	524	262	262	
10 ~ 14	426	210	216	
15 ~ 19	380	195	185	
20 ~ 24	331	168	163	
25 ~ 29	258	122	136	
30 ~ 34	216	101	115	
35 ~ 39	184	79	105	
40 ~ 44	207	97	110	

第19表

上 内 校 區 (続)
5才階級および男女別人口
昭和30年10月1日

(市総務部庶務課)

区 分	総 数			注
	総 数	男	女	
45 ~ 49	181	84	97	
50 ~ 54	181	92	89	
55 ~ 59	156	82	74	
60 ~ 64	125	59	66	
65 ~ 69	94	42	52	
70 ~ 74	80	39	41	
75 ~ 79	59	21	38	
80 以上	43	23	20	
不 詳	—	—	—	
0 ~ 14	1,418	724	694	
15 ~ 59	2,094	1,020	1,074	
60 以上	401	184	217	

第20表

銀 水 校 区
5才階級および男女別人口
昭和30年10月1日

(市総務部庶務課)

区 分	総 数			備 考
	総 数	男	女	
総 数	12,777	6,267	6,510	
0 ~ 4	1,652	868	784	
5 ~ 9	1,734	888	846	
10 ~ 14	1,302	693	609	
15 ~ 19	1,135	601	534	
20 ~ 24	1,011	451	560	
25 ~ 29	1,140	503	637	
30 ~ 34	976	476	500	
35 ~ 39	735	351	384	
40 ~ 44	660	322	338	
45 ~ 49	582	288	294	
50 ~ 54	471	231	240	
55 ~ 59	424	193	231	
60 ~ 64	354	165	189	
65 ~ 69	254	109	145	
70 ~ 74	180	64	116	
75 ~ 79	95	40	55	
80 以上	72	24	48	
不 詳	—	—	—	
0 ~ 14	4,688	2,449	2,239	
15 ~ 59	7,134	3,416	3,718	
60 以上	955	402	553	

第21表

三 池 校 区
5才階級および男女別人口
昭和30年10月1日

(市総務部庶務課)

区 分	総 数			注
	総 数	男	女	
総 数	15,273	7,468	7,805	
0 ~ 4	1,910	990	920	
5 ~ 9	2,339	1,180	1,159	
10 ~ 14	1,736	890	846	
15 ~ 19	1,302	654	648	
20 ~ 24	1,028	480	548	
25 ~ 29	1,138	540	598	
30 ~ 34	1,118	494	624	
35 ~ 39	981	454	527	
40 ~ 44	902	476	426	
45 ~ 49	717	372	345	
50 ~ 54	532	255	277	
55 ~ 59	444	222	222	
60 ~ 64	370	170	200	
65 ~ 69	275	119	156	
70 ~ 74	248	97	151	
75 ~ 79	151	48	103	
80 以上	82	27	55	
不 詳	—	—	—	
0 ~ 14	5,985	3,060	2,925	
15 ~ 59	8,162	3,947	4,215	
60 以上	1,126	461	665	

第22表

駛 馬 北 校 区
5才階級および男女別人口
昭和30年10月1日

(市総務部庶務課)

区 分	総 数			注
	総 数	男	女	
総 数	12,605	6,140	6,465	
0 ~ 4	1,567	776	791	
5 ~ 9	1,944	1,008	936	
10 ~ 14	1,355	702	653	
15 ~ 19	1,017	499	518	
20 ~ 24	840	392	448	
25 ~ 29	1,032	477	555	
30 ~ 34	980	442	538	
35 ~ 39	827	392	435	
40 ~ 44	698	318	380	

第22表

駛馬北校区(続)
5才階級および男女別人口
昭和30年10月1日

(市総務部庶務課)

区 分	総 数			注
	総 数	男	女	
45 ~ 49	607	333	274	
50 ~ 54	444	232	212	
55 ~ 59	406	189	217	
60 ~ 64	328	149	179	
65 ~ 69	231	96	135	
70 ~ 74	181	73	108	
75 ~ 79	101	41	60	
80 以上	47	21	26	
不 詳	—	—	—	
0 ~ 14	4,866	2,486	2,380	
15 ~ 59	6,851	3,274	3,577	
60 以上	888	380	508	

第23表

駛馬南校区
5才階級および男女別人口
昭和30年10月1日

(市総務部庶務課)

区 分	総 数			注
	総 数	男	女	
総 数	10,282	5,056	5,226	
0 ~ 4	1,334	685	649	
5 ~ 9	1,628	856	772	
10 ~ 14	1,154	599	555	
15 ~ 19	864	425	439	
20 ~ 24	706	326	380	
25 ~ 29	809	389	420	
30 ~ 34	731	340	391	
35 ~ 39	611	286	325	
40 ~ 44	598	288	310	
45 ~ 49	510	276	234	
50 ~ 54	343	165	178	
55 ~ 59	323	150	173	
60 ~ 64	235	100	135	
65 ~ 69	196	90	106	
70 ~ 74	133	46	87	
75 ~ 79	66	23	43	
80 以上	41	12	29	
不 詳	0	0	0	
0 ~ 14	4,116	2,140	1,976	
15 ~ 59	5,495	2,645	2,850	
60 以上	671	271	400	

第24表

笹原校区
5才階級および男女別人口
昭和30年10月1日

(市総務部庶務課)

区 分	総 数			注
	総 数	男	女	
総 数	12,503	6,201	6,302	
0 ~ 4	1,859	967	892	
5 ~ 9	2,226	1,127	1,099	
10 ~ 14	1,349	650	699	
15 ~ 19	916	474	442	
20 ~ 24	706	331	375	
25 ~ 29	980	443	537	
30 ~ 34	1,029	500	529	
35 ~ 39	828	402	436	
40 ~ 44	765	397	368	
45 ~ 49	583	341	242	
50 ~ 54	361	202	159	
55 ~ 59	243	107	136	
60 ~ 64	217	104	113	
65 ~ 69	185	66	119	
70 ~ 74	119	51	68	
75 ~ 79	75	22	53	
80 以上	51	17	34	
不 詳	1	0	1	
0 ~ 14	5,434	2,744	2,690	
15 ~ 59	6,421	3,197	3,224	
60 以上	647	260	387	

第25表

玉川校区
5才階級および男女別人口
昭和30年10月1日

(市総務部庶務課)

区 分	総 数			注
	総 数	男	女	
総 数	4,780	2,331	2,449	
0 ~ 4	578	281	297	
5 ~ 9	665	359	306	
10 ~ 14	583	281	302	
15 ~ 19	419	217	202	
20 ~ 24	375	187	188	
25 ~ 29	333	168	165	
30 ~ 34	275	116	159	
35 ~ 39	256	105	151	
40 ~ 44	250	117	133	

第25表

玉川校区(続)
5才階級および男女別人口
昭和30年10月1日

(市総務部庶務課)

区 分	総 数			注
	総 数	男	女	
45 ~ 49	231	114	117	
50 ~ 54	197	103	94	
55 ~ 59	165	84	81	
60 ~ 64	140	70	70	
65 ~ 69	124	58	69	
70 ~ 74	91	32	59	
75 ~ 79	64	27	37	
80 以上	31	12	19	
不 詳	—	—	—	
0 ~ 14	1,826	921	905	
15 ~ 59	2,501	1,211	1,290	
60 以上	453	199	254	

第26表

水面調査区
5才階級および男女別別口
昭和30年10月1日

(市総務部庶務課)

区 分	総 数			注
	総 数	男	女	
総 数	48	24	24	
0 ~ 4	10	3	7	
5 ~ 9	4	1	3	
10 ~ 14	—	—	—	
15 ~ 19	1	1	—	
20 ~ 24	3	2	1	
25 ~ 29	3	—	3	
30 ~ 34	6	3	3	
35 ~ 39	4	2	2	
40 ~ 44	3	2	1	
45 ~ 49	3	—	3	
50 ~ 54	6	5	1	
55 ~ 59	1	1	—	
60 ~ 64	2	2	—	
65 ~ 69	—	—	—	
70 ~ 74	1	1	—	
75 ~ 79	1	1	—	
80 以上	—	—	—	
不 詳	—	—	—	
0 ~ 14	14	4	10	
15 ~ 59	30	16	14	
60 以上	4	4	—	

第 27 表

労働力状態および男女別14才以上人口

昭和 30 年 10 月 1 日

(市総務部庶務課)

学 校 区	男						女					
	総 数	労 働 力 人 口			非労働 力人口	不詳	総 数	労 働 力 人 口			非労働 力人口	不詳
		総 数	就業者	完 全 失業者				総 数	就業者	完 全 失業者		
総 数	61,919	47,960	45,309	2,651	13,957	2	69,293	21,708	20,411	1,297	47,583	2
白 川	3,880	3,091	2,917	174	789	—	4,313	1,297	1,230	67	3,016	
平 原	3,137	2,444	2,249	195	693	0	3,583	1,009	910	99	2,574	
笹 林	1,981	1,552	1,481	71	429	0	2,446	1,029	986	43	1,417	0
明 治	3,452	2,659	2,517	142	793	0	3,815	1,018	946	72	2,797	0
中 友	3,293	2,625	2,452	172	668	0	4,414	2,089	1,996	93	2,325	0
大 正	3,639	2,839	2,686	153	800	0	3,978	1,060	989	71	2,918	0
上 官	2,559	1,981	1,848	133	578	—	2,798	712	662	50	2,086	—
不 知	2,172	1,684	1,611	73	488	0	2,400	654	629	25	1,746	0
三 川	3,272	4,686	2,292	194	786	—	3,832	1,182	1,108	74	2,650	—
川 尻	2,376	1,808	1,699	109	568	—	2,670	748	711	37	1,922	—
三 里	3,412	2,653	2,506	147	759	—	3,828	965	866	99	2,863	—
諏 訪	2,032	1,588	1,508	80	444	—	2,089	436	378	58	1,653	0
倉 永	2,114	1,418	1,377	41	696	0	2,192	1,082	1,060	22	1,110	0
手 鎌	2,822	2,239	2,096	143	583	0	3,161	1,390	1,351	39	1,771	0
上 内	1,244	1,028	1,020	8	216	—	1,336	846	837	9	490	—
銀 水	3,968	3,129	2,981	148	839	—	4,398	1,606	1,540	66	2,792	—
三 池	4,584	3,538	3,342	196	1,046	—	5,067	1,382	1,281	101	3,685	—
駿 馬	3,812	2,846	2,699	147	966	—	4,220	1,132	1,020	112	3,088	—
駿 馬	3,065	2,322	2,180	142	741	2	3,358	789	715	74	2,568	1
笹 原	3,601	2,845	2,729	116	756	—	3,770	574	511	63	3,195	—
玉 川	1,484	1,165	1,099	66	319	—	1,611	695	672	23	916	—
水 面	20	20	20	—	—	—	14	13	13	—	1	—

第 28 表

勞 働 力 人 口

昭和 30 年 10 月 1 日, 33 年 1 月 1 日

(市総務部庶務課)

区 分	総 人 口	14 才 以 上 人 口				14 才 未 満 人 口 (非労働力)	年 令 不 詳 人 口	
		総 数	労働力人口	非労働力人口	不 詳			
昭 和 33 年	総 数	205,463	132,524	70,365	62,155	4	71,213	—
	男	100,040	62,539	48,440	14,097	2	36,556	—
	女	105,423	69,986	21,925	48,059	2	34,657	—

第 28 表 勞 働 力 人 口 (続)

昭和30年10月1日, 33年1月1日

(市総務部庶務課)

区 分	総 人 口	14 才 以 上 人 口				14才未 満 人 口 (非労働力)	年令不詳 人 口	
		総 数	労働力人口	非労働力人口	不 詳			
昭和 30 年	総 数	201,720	131,212	69,668	61,540	4	70,508	—
	男	98,113	61,919	47,960	13,957	2	36,194	—
	女	103,607	69,293	21,708	47,583	2	34,314	—

注 ① 33年1月1日の数は推計値。
 ② 30年10月1日の数は国勢調査から。
 ③ " の総人口には在監者17名を含んでいない。

第 29 表 総人口中労働力の割合 (労働力率)

昭和30年10月1日, 33年1月1日

(市総務部庶務課)

区 分	総 数	男	女
昭和33年	34.2	48.4	20.8
昭和30年	33.0	48.9	21.0

注 ① 33年1月1日の数は推計値。
 ② 30年10月1日の数は国勢調査から。

第 30 表 14才以上人口の労働力状態

昭和30年10月1日, 33年1月1日

(市総務部庶務課)

区 分	総 数	男	女	割 合 (%)						
				総数	男	女	総数	男	女	
昭和 33 年	14才以上人口	132,524	62,539	69,986	100.0	100.0	100.0	—	—	—
	労働力人口	70,365	48,440	21,925	53.1	77.5	31.3	100.0	100.0	100.0
	内 { 就業者	(66,377)	(45,762)	(20,615)	(50.1)	(73.2)	(29.4)	(94.3)	(94.5)	(94.0)
	内 { 失業者	(3,987)	(2,678)	(1,310)	(3.0)	(4.3)	(1.9)	(5.7)	(5.5)	(6.0)
	非労働力人口	62,155	14,097	48,059	46.9	22.5	68.6	100.0	100.0	100.0
昭和 30 年	14才以上人口	131,212	61,919	69,293	100.0	100.0	100.0	—	—	—
	労働力人口	69,668	47,960	21,708	53.1	77.5	31.3	100.0	100.0	100.0
	内 { 就業者	(65,720)	(45,309)	(20,411)	(50.1)	(73.2)	(29.4)	(94.3)	(94.5)	(94.0)
	内 { 失業者	(3,948)	(2,651)	(1,297)	(3.0)	(4.3)	(1.9)	(5.7)	(5.5)	(6.0)
	非労働力人口	61,540	13,957	47,583	46.9	22.5	68.7	100.0	100.0	100.0
比 較	不 詳	4	2	2	0.0	0.0	0.0	—	—	—
	労働力	697								
	内 { 就業者	657								
	内 { 失業者	39								

注 ① 注33年1月1日の数は推計値。
 ② 30年10月1日の数は国勢調査から。

第 31 表

14才以上の労働力人口中の失業者数

昭和30年10月1日, 33年1月1日

(市総務部庶務課)

区 分		14才以上 労働力総数	就 業 者	失 業 者	労働力人口中 失業者の割合	失 業 者 の 男女別割合
昭和 33年	総 数	70,365	66,377	3,987	5.7%	100.0
	男	48,440	45,762	2,678	5.5	67.2
	女	21,925	20,615	1,310	6.0	32.8
昭和 30年	総 数	69,668	65,720	3,948	5.7%	100.0
	男	47,960	45,309	2,651	5.5	67.1
	女	21,708	20,411	1,297	6.0	32.9

注 ① 33年1月1日の数は推計値。
 ② 30年10月1日の数は国勢調査から。

第 32 表

完 全 失 業 者 数

昭和30年10月1日, 33年1月1日

(市総務部庶務課)

区 分		総 数	男	女	割 合 (%)			男女別割合 (%)		
					総 数	男	女	総 数	男	女
30年	総 数	3,948	2,651	1,297	100.0	100.0	100.0	100.0	67.1	32.9
	前職のある失業者	1,592	1,392	200	40.3	52.5	15.4	100.0	87.4	12.6
	未就業の失業者	2,356	1,259	1,097	59.7	47.5	84.6	100.0	53.4	46.6
33年	総 数	3,987	2,677	1,310	100.0	100.0	100.0	100.0	67.1	32.9
	前職のある失業者	1,608	1,406	202	40.3	52.5	15.4	100.0	87.4	12.6
	未就業の失業者	2,379	1,271	1,108	59.7	47.5	84.6	100.0	53.4	46.6

注 ① 30年10月1日の数は国勢調査から。
 ② 33年1月1日の数は推計値。

第 33 表

職業別14才以上人口就業者数

昭和30年10月1日, 33年1月1日

(市総務部庶務課)

区 分	昭 和 33 年			昭 和 30 年			30年と33年増減	
	順 位	総 数	%	順 位	総 数	%	人 数	増減%
総 数		66,377	100.0		65,720	100.0	657	1.0
専門的、技術的従事者	⑥	4,896	7.4	⑥	4,848	7.4	48	
管理的職業従事者	⑨	1,199	1.8	⑨	1,187	1.8	12	
事務従事者	④	7,048	10.6	④	6,978	10.6	70	
販売従事者	②	9,171	13.8	②	9,080	13.8	91	
農林、漁業従事者及び 類似職業従事者	③	8,211	12.4	③	8,130	12.4	81	
採鉱、採石従事者	⑦	3,855	5.8	⑦	3,817	5.8	38	
運輸従事者	⑧	1,644	2.5	⑧	1,628	2.5	16	
技能工、生産工程従事 者及び他に分類されない 単純労働者	①	24,986	37.6	①	24,738	37.6	248	
サービス職業従事者	⑤	5,348	8.1	⑤	5,295	8.0	53	
分類不能の職業	⑩	19	—	⑩	19	—	0	

注 ① 33年1月1日の数は推計値。

② 30年10月1日の数は国勢調査から。

第 34 表

産業別14才以上人口の就業者数

昭和30年10月1日, 33年1月1日

(市総務部庶務課)

区 分	昭 和 33 年			昭 和 30 年			増 減	
	順位	人 数	%	順位	人 数	%	人 数	増減(%)
総 数		66,377	100.0		65,720	100.0	657	1.0
第 1 次	農 業	⑤	7,890	11.8	⑤	7,812	11.9	78
	林 業 及 び 狩 猟 業	⑪	41	0.1	⑪	41	0.1	0
	漁 業 及 び 水 産 養 殖 業	⑩	349	0.5	⑩	346	0.5	3
第 2 次	鉱 業	④	8,360	12.6	④	8,277	12.6	83
	建 設 業	⑥	7,725	11.6	⑥	7,649	11.6	76
	製 造 業	①	15,407	23.2	①	15,254	23.2	153
第 3 次	卸 売 及 び 小 売 業	②	11,325	17.1	②	11,212	17.0	113
	金 融 保 険 及 不 動 産 業	⑨	1,028	1.5	⑨	1,018	1.5	10
	運 輸 通 信 及 そ の 他 の 業 公 益 事 業	⑦	4,218	6.4	⑦	4,176	6.4	42
	サ ー ビ ス 業	③	8,477	12.8	③	8,393	12.8	84
	公 務	⑧	1,542	2.3	⑧	1,527	2.3	15
	分 類 不 能 の 産 業	⑫	15	0.0	⑫	15	0.0	

(注) ① 33年1月1日の数は推計値。
 ② 30年10月1日の数は国勢調査から。

第 35 表

就 業 人 口 の 産 業 構 造

昭和30年10月1日, 33年1月1日

(市総務部庶務課)

区 分	昭 和 33 年		昭 和 30 年	
	就 業 者	構 成 比	就 業 者	構 成 比
総 数	66,377人	100.0%	65,720人	100.0%
第 1 次 産 業	8,280	12.4	8,199	12.5
第 2 次 産 業	31,492	47.4	31,180	47.4
第 3 次 産 業	26,605	40.1	26,341	40.0
そ の 他 (分 類 不 能)	—	0.0	—	0.0

(注) ① 33年1月1日の数は推計値。
 ② 30年10月1日の数は国勢調査から。

第 36 表

世帯の居住状態(一般世帯)

昭和30年10月1日, 33年1月1日

(市総務部庶務課)

区 分	昭 和 33 年		昭 昭 30 年		増 減		注
	世帯数	%	世帯数	%	増減数	増減(%)	
一般世帯(総数)	44,680	100.0	40,621	100.0	4,059	1.0	
住 宅	44,521	99.7	40,482	99.6	4,044		
持 家	19,671	44.0	17,884	44.0	1,787		
借 家	9,131	20.4	8,301	20.4	830		
給与住宅	13,133	29.4	11,940	29.4	1,193		
間 借	2,588	5.8	2,354	5.8	234		
不 詳	3	0.0	3	0.0	0		
非 住 宅	154	0.3	139	0.3	15		
不 詳	0	0.0	0	0.0	—		

(注) ① 昭和33年1月1日の数は推計値
 ② 昭和30年10月1日の数は国勢調査から(準世帯605世帯含まず)

第 37 表

住宅の種別および所有の関係

昭和30年10月1日, 33年1月1日

(市総務部庶務課)

区 分	昭 和 33 年					昭 和 30 年				
	世帯数	世帯員	一世帯当り人員	疊数	一人当り疊数	世帯数	世帯員	一世帯当り人員	疊数	一人当り疊数
一般世帯(総数)	44,680	205,463	—	—	—	40,621	198,884	4.9	—	—
住 宅	44,526	204,917	4.6	602,577	2.9	40,482	198,371	4.9	583,327	2.9
持 家	19,671	97,328	4.9	329,202	3.4	17,884	94,218	5.3	318,685	3.4
借 家	9,131	36,200	4.0	91,005	2.5	8,301	35,044	4.2	88,098	2.5
給与住宅	13,133	62,678	4.8	164,837	2.6	11,940	60,675	5.1	159,571	2.6
間 借	2,588	8,698	3.4	17,521	2.0	2,354	8,420	3.6	16,961	2.0
不 詳	3	13	4.3	12	0.9	3	13	4.3	12	0.9
非 住 宅	154	530	—	—	—	139	513	3.7	—	—
不 詳	—	—	0.0	—	—	—	—	—	—	—

(注) ① 昭和33年1月1日の数は推計値
 ② 昭和30年10月1日の数は国勢調査から。(準世帯605世帯を除く)

白 川 校 区

第 38 表 世帯住居の種別及所有関係別世帯数世帯人員及畳数

昭和 30 年 10 月 1 日

(市総務部庶務課)

区 分	世帯数	世帯人員	一世帯当り人員	畳数	一人当り畳数
総数	2,632	12,716	4.8	34,676	2.7
住宅	2,614	12,670	4.8	34,676	2.7
持家	1,233	6,451	5.2	19,520	3.0
借家	695	2,930	4.4	7,229	2.5
間借	168	551	3.3	1,070	1.9
給与住宅	554	2,738	4.9	6,857	2.5
不詳	—	—	—	—	—
非住宅	18	46	3	—	—
不詳	—	—	—	—	—
一般世帯	2,599	12,656	4.9	34,540	2.7
住宅	2,596	12,646	4.9	34,540	2.7
持家	1,233	6,451	5.2	19,520	3.0
借家	659	2,930	4.4	7,229	2.5
間借	151	533	3.5	967	1.8
給与住宅	553	2,732	4.9	6,824	2.5
不詳	—	—	—	—	—
非住宅	3	10	3.3	—	—
準世帯	33	60	1.8	136	2.2
住宅	18	24	1.3	136	5.7
持家	—	—	—	—	—
借家	—	—	—	—	—
間借	17	18	1.1	103	5.4
給與住宅	1	6	6	33	5.5
不詳	—	—	—	—	—
非住宅	15	36	2.5	—	—
不詳	—	—	—	—	—

平 原 校 区

第 39 表 世帯住居の種別及所有関係別世帯数世帯人員及疊数

昭 和 30 年 10 月 1 日

(市総務部庶務課)

区	分	世 帯 数	世 帯 人 員	1 世帯当り 人 員	疊 数	1 人 当 り 疊 数
總	数	2,138	10,093	4.7	30,922	3.0
住	宅	2,133	10,032	4.7	30,922	3.0
持	家	965	5,056	5.2	17,715	3.5
借	家	608	2,568	4.2	6,995	2.7
間	借	242	787	3.3	1,681	2.1
給 與	住 宅	318	1,621	5.0	4,531	2.8
不	詳	—	—	—	—	—
(注) 非	住 宅	5	61	12.2	—	—
不	詳	—	—	—	—	—
一 般	世 帯	2,107	10,006	4.7	30,806	—
住	宅	2,107	10,006	4.7	30,806	3.0
持	家	965	5,056	5.2	17,715	3.5
借	家	608	2,568	4.2	6,995	2.7
間	借	216	761	3.5	1,565	2.1
給 與	住 宅	318	1,621	5.0	4,531	2.8
不	詳	—	—	—	—	—
準	世 帯	31	87	2.7	116	1.3
住	宅	26	26	1.0	116	4.5
持	家	—	—	—	—	—
借	家	—	—	—	—	—
間	借	26	26	1.0	116	4.5
給 與	住 宅	—	—	—	—	—
不	詳	—	—	—	—	—
(注) 非	住 宅	5	61	12.2	—	—
不	詳	—	—	—	—	—

笹 林 校 区

第 40 表

世帯住居の種別及所有関係別世帯数世帯人員及畳数

昭和 30 年 10 月 1 日

(市総務部庶務課)

区 分	世 帯 数	世 帯 人 員	一 世 帯 当 り 人 員	畳 数	一 人 当 り 畳 数
総 数	1,295	6,251	4.8	17,739	2.8
住 宅	1,256	6,053	4.8	17,739	2.9
持 家	821	4,257	5.2	13,086	3.1
借 家	275	1,192	4.3	2,742	2.3
間 借	60	156	2.6	384	2.5
給 與 住 宅	100	448	4.5	1,527	3.4
不 詳	—	—	—	—	—
(注) 非 住 宅	39	198	5.1	—	—
不 詳	—	—	—	—	—
一 般 世 帯	1,278	6,158	4.8	17,650	2.9
住 宅	1,245	6,028	4.8	17,650	2.9
持 家	821	4,257	5.2	13,086	3.1
借 家	275	1,192	4.3	2,742	2.3
間 借	52	142	4.3	339	2.4
給 與 住 宅	97	437	4.5	1,483	3.5
非 住 宅	33	130	3.9	—	—
不 詳	—	—	—	—	—
準 世 帯	17	93	5.5	89	1.0
住 宅	11	25	2.3	89	3.6
持 家	—	—	—	—	—
借 家	—	—	—	—	—
間 借	8	14	1.8	45	3.2
給 與 住 宅	3	11	3.7	44	4.0
不 詳	—	—	—	—	—
(注) 非 住 宅	—	68	11.3	—	—
不 詳	—	—	—	—	—

明 治 校 区

第 41 表 世帯住居の種別及所有関係別世帯数世帯人員及疊数

昭 和 30 年 10 月 1 日

(市総務部庶務課)

区 分	世 帯 数	世 帯 人 員	1 世帯当り 人 員	疊 数	1 人 当り 疊 数
總 数	2,375	11,263	4.7	28,701	2.6
住 宅	2,357	11,197	4.7	28,701	2.6
持 家	1,196	6,084	5.0	17,804	2.9
借 家	556	2,307	4.1	4,974	2.1
間 借	158	498	3.1	897	1.8
給 與 住 宅	447	2,308	5.1	5,026	2.1
不 詳	—	—	—	—	—
(注) 非 住 宅	18	66	3.6	—	—
不 詳	—	—	—	—	—
一 般 世 帯	2,342	11,207	4.8	28,586	2.6
住 宅	2,332	11,172	4.8	28,586	2.6
持 家	1,196	6,084	5.0	17,804	2.9
借 家	556	2,307	4.1	4,974	2.1
間 借	133	473	3.5	782	1.7
給 與 住 宅	447	2,308	5.1	5,026	2.1
非 住 宅	10	35	3.5	—	—
準 世 帯	33	56	1.7	115	2.5
住 宅	25	25	1	115	4.6
持 家	—	—	—	—	—
借 家	—	—	—	—	—
間 借	25	25	—	115	—
給 與 住 宅	—	—	—	—	—
不 詳	—	—	—	—	—
(注) 非 住 宅	8	31	4.0	—	—
不 詳	—	—	—	—	—

中 友 校 区

第 42 表

世帯住居の種別及所有関係別世帯数世帯人員及畳数

昭和 30 年 10 月 1 日

(市総務部庶務課)

区	分	世 帯 数	世 帯 人 員	一世帯当り 人 員	畳 数	一人 当り 畳 数
総	数	2,383	11,136	4.7	28,407	2.6
住	宅	2,324	10,817	4.7	28,407	2.6
持	家	1,310	6,688	5.1	18,654	2.7
借	家	686	2,822	4.1	6,528	2.4
間	借	185	550	3.0	1,078	1.9
給 与 住 宅		143	757	5.3	2,147	2.8
不	詳	—	—	—	—	—
(注) 非 住 宅		59	319	5.4	—	—
不	詳	—	—	—	—	—
一 般 世 帯		2,287	10,767	4.7	28,171	2.6
住 宅		2,284	10,759	4.7	28,171	2.6
持	家	1,310	6,688	5.1	18,654	2.7
借	家	685	2,819	4.1	6,519	2.3
間	借	147	497	3.4	2,869	1.7
給 与 住 宅		142	755	5.3	2,129	2.8
非 住 宅		3	8	2.7	—	—
準 世 帯		96	369	3.8	—	—
住 宅		40	58	1.5	236	4.6
持	家	—	—	—	—	—
借	家	1	3	3.0	9	3.0
間	借	38	53	1.4	209	3.9
給 与 住 宅		1	2	2.0	18	9.0
不	詳	—	—	—	—	—
(注) 非 住 宅		56	311	5.6	—	—
不	詳	—	—	—	—	—

大 正 校 区

第 43 表 世帯住居の種別及所有關係別世帯数世帯人員及疊数

昭和 30 年 10 月 1 日

(市総務部庶務課)

区 分	世 帯 数	世 帯 人 員	一 世 帯 当 り 人 員	疊 数	一 人 当 り 疊 数
總 数	2,499	12,061	4.8	31,464	2.6
住 宅	2,472	11,897	4.8	31,464	2.6
持 家	751	3,896	5.2	10,677	2.7
借 家	675	2,882	4.3	6,935	2.4
間 借	128	640	5.0	1,215	1.9
給 与 住 宅	918	4,479	4.9	12,637	2.8
不 詳	—	—	—	—	—
(注) 非 住 宅	27	164	6.1	—	—
不 詳	—	—	—	—	—
一 般 世 帯	2,465	11,951	4.8	31,320	2.6
住 宅	2,444	11,861	4.8	31,320	2.6
持 家	751	3,896	5.2	10,677	2.7
借 家	675	2,882	4.3	6,935	2.4
間 借	101	610	6.0	1,084	1.8
給 与 住 宅	917	4,473	4.9	12,624	2.8
非 住 宅	21	90	4.3	—	—
準 世 帯	34	110	3.2	144	1.3
住 宅	28	36	1.3	144	4.0
持 家	—	—	—	—	—
借 家	—	—	—	—	—
間 借	27	30	1.1	131	1.0
給 与 住 宅	1	6	6.0	13	2.2
不 詳	—	—	—	—	—
(注) 非 住 宅	6	74	12.3	—	—
不 詳	—	—	—	—	—

上 官 校 区

第 44 表 世帯住居の種別及所有関係別世帯数世帯人員及畳数

昭和 30 年 10 月 1 日

(市総務部庶務課)

区 分	世 帯 数	世 帯 人 員	一 世 帯 当 り 人 員	畳 数	一 人 当 り 畳 数
総 数	1,760	8,063	4.6	23,693	2.9
住 宅	1,756	8,044	4.6	23,693	2.9
持 家	890	4,532	5.1	13,705	3.0
借 家	474	1,916	4.0	4,680	2.4
間 借	169	550	3.3	1,141	2.1
給 与 住 宅	223	1,046	4.7	4,167	4.0
不 詳	—	—	—	—	—
(注) 非 住 宅	—	—	—	—	—
非 住 宅	4	19	4.8	—	—
不 詳	4	19	4.8	—	—
一 般 世 帯	1,734	8,019	4.6	23,567	2.9
住 宅	1,734	8,019	4.6	23,567	2.9
持 家	890	4,532	5.1	13,705	3.0
借 家	474	1,916	4.0	4,680	2.4
間 借	147	525	3.6	1,015	1.9
給 与 住 宅	223	1,046	4.7	4,167	4.0
不 詳	—	—	—	—	—
準 世 帯	26	44	1.7	126	5.0
住 宅	22	25	1.1	126	5.0
持 家	—	—	—	—	—
借 家	—	—	—	—	—
間 借	22	25	1.1	126	5.0
給 与 住 宅	—	—	—	—	—
不 詳	—	—	—	—	—
(注) 非 住 宅	4	19	4.8	—	—
不 詳	—	—	—	—	—

不 知 火 校 区

第 45 表 世帯住居の種別及所有関係別世帯数世帯人員及疊数

昭 和 30 年 10 月 1 日

(市総務部庶務課)

区	分	世 帯 数	世 帯 人 員	一 世 帯 当 り 人 員	疊 数	一 人 当 り 疊 数
總	数	1,440	6,621	4.6	23,995	3.8
住	宅	1,397	6,349	4.5	23,995	3.8
持	家	691	3,446	4.7	13,262	3.8
借	家	231	938	4.1	2,713	3.0
間	借	124	343	2.8	990	2.9
給 与	住 宅	351	1,622	4.6	7,030	4.3
不	詳	—	—	—	—	—
(注)	非 住 宅	43	272	12.1	—	—
不	詳	—	—	—	—	—
一 般	世 帯	1,388	6,396	4.7	23,740	3.7
住	宅	1,359	6,293	4.6	23,740	3.8
持	家	691	3,446	4.7	13,262	3.8
借	家	231	938	4.1	2,713	3.0
間	借	86	287	3.3	735	2.7
給 与	住 宅	351	1,622	4.6	7,030	4.3
非	住 宅	29	103	3.6	—	—
不	詳	—	—	—	—	—
準	世 帯	52	225	4.3	255	1.1
住	宅	38	56	1.5	—	—
持	家	—	—	—	—	—
借	家	—	—	—	—	—
間	借	38	56	1.5	255	4.6
給 与	住 宅	—	—	—	—	—
不	詳	—	—	—	—	—
(注)	非 住 宅	14	169	12.1	—	—
不	詳	—	—	—	—	—

三 川 校 区

第 46 表 世帯住居の種別及所有関係別世帯数世帯人員及疊数

昭和 30 年 10 月 1 日

(市総務部庶務課)

区	分	世 帯 数	世 帯 人 員	一 世 帯 当 人 員	疊 数	一 人 当 り 疊 数
總	数	2,327	10,651	4.6	33,012	3.1
住	宅	2,294	10,494	4.6	33,012	3.1
持	家	916	4,697	5.1	16,672	3.5
借	家	747	3,130	4.2	7,849	2.5
間	借	205	561	2.7	1,229	2.2
給 与	住 宅	426	2,106	4.9	7,262	3.4
不	詳	—	—	—	—	—
(注)	非 住 宅	33	157	4.8	—	—
不	詳	—	—	—	—	—
一 般	世 帯	2,255	10,455	4.6	32,814	3.1
住	宅	2,253	10,447	4.6	32,814	3.1
持	家	916	4,697	5.1	16,672	3.5
借	家	747	3,130	4.2	7,849	2.5
間	借	164	514	3.1	1,031	2.0
給 与	住 宅	426	2,106	4.9	7,262	3.4
(注)	非 住 宅	2	8	4.0	—	—
不	詳	—	—	—	—	—
準	世 帯	72	196	2.7	198	4.2
住	宅	41	47	1.1	198	4.2
持	家	—	—	—	—	—
借	家	—	—	—	—	—
間	借	41	47	1.1	198	4.2
給 与	住 宅	—	—	—	—	—
不	詳	—	—	—	—	—
(注)	非 住 宅	31	149	4.8	—	—
不	詳	31	149	4.8	—	—

川 尻 校 区

第 47 表 世帯住居の種別及所有関係別世帯数世帯人員及疊数

昭 和 30 年 10 月 1 日

(市総務部庶務課)

区 分	世 帯 数	世 帯 人 員	一 世 帯 当 り 人 員	疊 数	一 人 当 り 疊 数
總 数	1,607	7,536	4.7	25,135	3.4
住 宅	1,592	7,357	4.6	25,135	3.4
持 家	646	3,431	5.3	13,023	3.8
借 家	577	2,341	4.1	6,996	3.0
間 借	156	525	3.4	1,121	2.1
給 与 住 宅	213	1,060	5.0	3,995	3.8
不 詳	—	—	—	—	—
(注) 非 住 宅	15	179	1.9	—	—
不 詳	—	—	—	—	—
一 般 世 帯	1,576	7,346	4.7	25,046	3.4
住 宅	1,575	7,338	4.7	25,046	3.4
持 家	646	3,431	5.3	13,023	3.8
借 家	577	2,341	4.1	6,996	3.0
間 借	139	506	3.6	1,032	2.0
給 与 住 宅	213	1,060	5.0	3,995	3.8
非 住 宅	1	8	8.0	—	—
準 世 帯	31	190	6.1	89	—
住 宅	17	19	1.1	89	4.7
持 家	—	—	—	—	—
借 家	—	—	—	—	—
間 借	17	19	1.1	89	4.7
給 与 住 宅	—	—	—	—	—
不 詳	—	—	—	—	—
(注) 非 住 宅	14	171	12.2	—	—
不 詳	—	—	—	—	—

三 里 校 区

第 48 表 世帯住居の種別及所有関係別世帯数世帯人員及疊数

昭 和 30 年 10 月 1 日

(市総務部庶務課)

区 分	世 帯 数	世 帯 人 員	一 世 帯 当 人 員	疊 数	一 人 当 り 疊 数
総 数	2,382	11,211	4.7	31,633	2.8
住 宅	2,366	11,160	4.7	31,633	2.8
持 家	707	3,600	5.1	12,188	3.4
借 家	485	1,994	4.1	4,868	2.4
間 借	132	380	2.9	870	2.3
給 与 住 宅	1,042	5,186	5.0	13,707	2.6
不 詳	—	—	—	—	—
(注) 非 住 宅	16	51	3.2	—	—
不 詳	—	—	—	—	—
一 般 世 帯	2,349	11,153	4.7	31,446	2.8
住 宅	2,339	11,122	4.8	31,446	2.8
持 家	707	3,600	5.1	12,188	3.4
借 家	485	1,994	4.1	4,868	2.4
間 借	105	342	3.3	683	2.0
給 与 住 宅	1,042	5,186	5.0	13,707	2.6
不 詳	—	—	—	—	—
(注) 非 住 宅	10	31	3.1	—	—
準 世 帯	33	58	1.8	187	3.2
住 宅	27	38	1.4	187	4.9
持 家	—	—	—	—	—
借 家	—	—	—	—	—
間 借	27	38	1.4	187	4.9
給 与 住 宅	—	—	—	—	—
不 詳	—	—	—	—	—
(注) 非 住 宅	6	20	3.3	—	—
不 詳	—	—	—	—	—

区 校 訪 誼

第 49 表

世帯住居の種別及所有関係別世帯数世帯人員及疊数

昭和 30 年 10 月 1 日

(市総務部庶務課)

区	分	世 帯 数	世 帯 人 員	一 世 帯 当 り 人 員	疊 数	一 人 当 り 疊 数
總	数	1,324	6,751	5.1	17,499	2.6
住	宅	1,320	6,669	5.1	17,499	2.6
持	家	147	801	5.4	2,881	3.6
借	家	89	391	4.4	1,000	2.6
間	借	73	225	3.1	481	2.1
給 与 住	宅	1,011	5,252	5.2	13,137	2.5
不	詳	—	—	—	—	—
(注)	非 住 宅	4	82	2.1	—	—
非 住	宅	—	—	—	—	—
不	詳	—	—	—	—	—
一 般	世 帯	1,313	6,661	5.1	17,461	2.6
住	宅	1,313	6,661	5.1	17,461	2.6
持	家	147	801	5.4	2,881	3.6
借	家	89	391	4.4	1,000	2.6
間	借	66	217	3.3	443	2.0
給 与 住	宅	1,011	5,252	5.2	13,137	2.5
準 世	帯	11	90	8.2	38	—
住	宅	7	8	1.1	38	4.8
持	家	—	—	—	—	—
借	家	—	—	—	—	—
間	借	7	8	1.1	38	4.8
給 与 住	宅	—	—	—	—	—
不	詳	—	—	—	—	—
非 住	宅	4	82	2.1	—	—
不	詳	—	—	—	—	—

倉 永 校 区

第 50 表

世帯住居の種別及所有関係別世帯数世帯人員及疊数

昭和 30 年 10 月 1 日

(市総務部庶務課)

区 分	世 帯 数	世 帯 人 員	一 世 帯 当 り 人 員	疊 数	一 人 当 り 疊 数
総 数	1,083	6,141	5.5	19,497	3.5
住 宅	1,071	5,476	5.1	19,497	3.5
持 家	830	4,479	5.4	16,229	3.6
借 家	156	672	4.3	2,191	3.2
間 借	42	137	3.3	326	2.3
給 与 住 宅	43	188	4.4	751	4.0
不 詳	—	—	—	—	—
(注) 非 住 宅	12	665	—	55.4	—
不 詳	—	—	—	—	—
一 般 世 帯	1,069	5,480	19,482	5.1	3.5
住 宅	1,067	5,472	19,482	5.1	3.5
持 家	830	4,479	16,229	5.4	3.6
借 家	156	672	2,191	4.3	3.2
間 借	38	133	311	3.5	2.3
給 与 住 宅	43	188	751	4.4	4.0
不 詳	2	8	—	4.0	—
非 住 宅	2	8	—	—	—
準 世 帯	14	661	15	4.7	—
住 宅	4	4	15	1.0	3.7
持 家	—	—	—	—	—
借 家	—	—	—	—	—
間 借	4	4	15	1.0	3.7
給 与 住 宅	—	—	—	—	—
不 詳	—	—	—	—	—
(注) 非 住 宅	10	657	—	65.7	—
不 詳	—	—	—	—	—

手 鎌 校 區

第 51 表 世帯住居の種別及所有関係別世帯数世帯人員及疊数

昭和 30 年 10 月 1 日

(市総務部庶務課)

区 分	世 帯 数	世 帯 人 員	一 世 帯 当 り 人 員	疊 数	一 人 当 り 疊 数
總 数	1,743	9,045	5.2	29,666	3.3
住 宅	1,742	9,027	5.2	29,666	3.3
持 家	1,112	6,184	5.6	22,562	3.6
借 家	159	698	4.4	1,765	2.5
間 借	96	321	3.3	679	2.1
給 与 住 宅	375	1,824	4.9	4,660	2.6
不 詳	—	—	—	—	—
(注) 非 住 宅	1	18	1.8	—	—
不 詳	—	—	—	—	—
一 般 世 帯	1,736	9,018	5.2	29,636	3.3
住 宅	1,736	9,018	5.2	29,636	3.3
持 家	1,112	6,184	5.6	22,562	3.6
借 家	159	698	4.4	1,765	2.5
間 借	90	312	3.5	649	2.1
給 与 住 宅	375	1,824	4.9	4,660	2.6
不 詳	—	—	—	—	—
非 住 宅	—	—	—	—	—
準 世 帯	7	27	3.9	30	1.1
住 宅	6	9	1.5	30	3.3
持 家	—	—	—	—	—
借 家	—	—	—	—	—
間 借	6	9	1.5	30	3.3
給 与 住 宅	—	—	—	—	—
不 詳	1	18	1.8	—	—
(注) 非 住 宅	—	—	—	—	—
不 詳	—	—	—	—	—

上 内 校 區

第 52 表

世帯住居の種別及所有関係別世帯数世帯人員及疊数

昭和 30 年 10 月 1 日

(市総務部庶務課)

区	分	世 帯 数	世 帯 人 員	一 世 帯 当 り 人 員	疊 数	一 人 当 り 疊 数
総	数	690	3,913	5.7	14,085	3.6
住	宅	689	3,903	5.7	14,085	3.6
持	家	631	3,662	5.8	13,432	3.7
借	家	35	161	4.6	436	2.7
間	借	15	42	2.8	119	2.8
給 与 住 宅		8	38	4.8	98	2.6
不	詳	—	—	—	—	—
(注) 非 住 宅		1	10	1.0	—	—
〃	〃	1	10	1.0	—	—
不	詳	—	—	—	—	—
一 般	世 帯	685	3,908	5.7	14,054	8.6
住	宅	684	3,898	5.7	14,054	8.6
持	家	631	3,662	5.8	13,432	3.7
借	家	35	161	4.7	436	2.7
間	借	10	37	3.7	88	2.4
給 与 住 宅		8	38	4.8	98	2.6
非 住 宅		1	10	10.0	—	—
非 住 宅		1	10	10.0	—	—
準	世 帯	5	5	1.0	31	6.2
住	宅	5	5	1.0	31	6.2
間	借	5	5	1.0	31	6.2
不	詳	—	—	—	—	—
(注) 非 住 宅		—	—	—	—	—
不	詳	—	—	—	—	—

銀 水 校 区

第 53 表 世帯住居の種別及所有関係別世帯数世帯人員及疊数

昭 和 30 年 10 月 1 日

(市総務部庶務課)

区 分	世 帯 数	世 帯 人 員	一 世 帯 当 人 員	疊 数	一 人 当 疊 数
総 数	2,518	12,777	5.1	41,102	3.2
住 宅	2,511	12,677	5.0	41,102	3.2
持 家	1,170	6,506	5.6	25,410	3.9
借 家	650	2,815	4.3	7,432	2.6
間 借	125	430	3.4	954	2.2
給 与 住 宅	566	2,926	5.1	7,306	2.5
不 詳	—	—	—	—	—
(注) 非 住 宅	7	100	14.3	—	—
不 詳	—	—	—	—	—
一 般 世 帯	2,498	12,656	5.1	40,993	3.2
住 宅	2,498	12,656	5.1	40,993	3.2
持 家	1,170	6,506	5.6	25,410	3.9
借 家	650	2,815	4.3	7,432	2.6
間 借	113	412	3.6	869	2.1
給 与 住 宅	565	2,923	5.2	7,282	2.5
不 詳	—	—	—	—	—
非 住 宅	—	—	—	—	—
準 世 帯	20	121	6.1	109	5.2
住 宅	13	21	1.6	109	5.2
持 家	—	—	—	—	—
借 家	—	—	—	—	—
間 借	12	18	1.5	85	4.7
給 与 住 宅	1	3	3.0	24	8.0
不 詳	—	—	—	—	—
(注) 非 住 宅	7	100	14.3	—	—
不 詳	—	—	—	—	—

三 池 校 区

第 54 表 世帯住居の種別及び所有関係別世帯数世帯人口及疊数

昭 和 30 年 10 月 1 日

(市総務部庶務課)

区 分	世 帯 数	世 帯 人 員	一 世 帯 当 人 員	疊 数	一 人 当 り 疊 数
総 数	2,950	15,273	5.2	45,972	3.0
住 宅	2,942	15,123	5.1	45,972	3.0
持 家	1,221	6,678	5.5	25,276	3.8
借 家	274	1,222	4.5	3,408	2.8
間 借	261	846	3.2	2,113	2.5
給 与 住 宅	1,186	6,377	5.4	15,175	2.4
不 詳	—	—	—	—	—
(注) 非 住 宅	8	150	18.8	—	—
不 詳	—	—	—	—	—
一 般 世 帯	2,917	15,105	5.2	45,808	3.0
住 宅	2,914	15,094	5.2	45,808	3.0
持 家	1,221	6,678	5.5	25,276	3.8
借 家	274	1,222	4.5	3,408	2.8
間 借	238	817	3.5	1,949	2.4
給 与 住 宅	1,186	6,377	5.4	15,175	2.4
非 住 宅	3	11	3.7	—	—
不 詳	—	—	—	—	—
準 世 帯	33	168	5.1	164	5.7
住 宅	28	29	1.0	164	5.7
持 家	—	—	—	—	—
借 家	—	—	—	—	—
間 借	28	29	1.0	164	5.7
給 与 住 宅	—	—	—	—	—
不 詳	—	—	—	—	—
(注) 非 住 宅	5	139	27.8	—	—
不 詳	—	—	—	—	—

駛 馬 北 校 区

第 55 表 世帯住居の種別及所有関係別世帯数世帯人口及疊数

昭和 30 年 10 月 1 日

(市総務部庶務課)

区 分	世 帯 数	世 帯 人 員	一 世 帯 当 り 人 員	疊 数	一 人 当 り 疊 数
總 数	2,624	12,605	4.8	34,778	2.8
住 宅	2,619	12,438	4.7	34,778	2.8
持 家	1,038	5,170	5.0	16,833	3.3
借 家	476	2,109	4.4	4,808	2.3
間 借	218	731	3.4	1,550	2.7
給 与 住 宅	887	4,428	5.0	11,587	2.6
不 詳	—	—	—	—	—
(注) 非 住 宅	5	167	33.4	—	—
一 般 世 帯	2,594	12,409	4.8	34,632	2.8
住 宅	2,594	12,409	4.8	34,632	2.8
持 家	1,038	5,170	5.0	16,833	3.3
借 家	476	2,109	4.4	4,808	2.3
間 借	194	705	3.6	1,417	2.0
給 与 住 宅	886	4,425	5.0	11,574	2.6
非 住 宅	—	—	—	—	—
準 世 帯	36	196	6.5	146	5.0
住 宅	25	29	1.2	146	5.0
持 家	—	—	—	—	—
借 家	—	—	—	—	—
間 借	24	26	1.1	133	5.1
給 与 住 宅	1	3	3.0	13	4.3
不 詳	—	—	—	—	—
(注) 非 住 宅	5	167	33.4	—	—
不 詳	—	—	—	—	—

駛 馬 南 校 区

第 56 表 世帯住居種別及所有関係別世帯数世帯人員及疊数

昭和 30 年 10 月 1 日

(市総務部庶務課)

区	分	世 帯 数	世 帯 人 員	一 世 帯 当 り 人 員	疊 数	一 人 当 り 疊 数
總	数	2 088	10,282	4.9	27,389	2.7
住	宅	2,087	10,279	4.9	27,389	2.7
	持 家	688	3,519	5.1	12,260	3.5
	借 家	342	1,413	4.1	3,197	2.3
	間 借	87	262	3.0	568	2.2
	給 与 住 宅	967	5,072	5.2	11,352	2.2
	不 詳	3	13	4.3	12	1.0
(注)	非 住 宅	1	3	3.0	—	—
	不 詳	—	—	—	—	—
一 般	世 帯	2,071	10,261	5.0	27,314	2.7
住	宅	2,071	10,261	5.0	27,314	2.7
	持 家	688	3,519	5.1	12,260	3.5
	借 家	342	1,413	4.1	3,197	2.3
	間 借	71	244	3.4	493	2.0
	給 与 住 宅	967	5,072	5.2	11,352	2.2
	不 詳	3	13	4.3	12	1.0
非	住 宅	—	—	—	—	—
準	世 帯	17	21	1.2	75	3.6
住	宅	16	18	1.1	75	4.2
	持 家	—	—	—	—	—
	借 家	—	—	—	—	—
	間 借	16	18	1.1	75	4.2
	給 与 住 宅	—	—	—	—	—
	不 詳	—	—	—	—	—
(注)	非 住 宅	1	3	3.0	—	—
	不 詳	—	—	—	—	—

笹原校区

第 57 表 世帯住居の種別及び所有関係別世帯数世帯人口及疊数

昭和 30 年 10 月 1 日

(市総務部庶務課)

区 分	世 帯 数	世 帯 人 員	一 世 帯 当 り 人 員	疊 数	一 人 当 り 疊 数
総 数	2,443	12,503	5.1	30,225	2.4
住 宅	2,438	12,442	5.1	30,225	2.4
持 家	286	1,490	5.2	4,855	3.3
借 家	62	243	3.9	511	2.1
間 借	52	171	3.3	299	1.7
給 与 住 宅	2,038	10,538	5.2	24,560	2.3
不 詳	—	—	—	—	—
(注) 非 住 宅	5	61	12.2	—	—
不 詳	—	—	—	—	—
一 般 世 帯	2,439	12,450	5.1	30,213	2.4
住 宅	2,436	12,440	5.1	30,213	2.4
持 家	286	1,490	5.2	4,855	3.3
借 家	62	243	3.9	511	2.1
間 借	50	169	3.4	287	1.7
給 与 住 宅	2,038	10,538	5.2	24,560	2.3
非 住 宅	3	10	3.3	—	—
準 世 帯	4	53	13.3	12	—
住 宅	2	2	1.0	12	6.0
持 家	—	—	—	—	—
借 家	—	—	—	—	—
間 借	2	2	1.0	12	6.0
給 与 住 宅	—	—	—	—	—
不 詳	—	—	—	—	—
(注) 非 住 宅	2	51	25.5	—	—
不 詳	—	—	—	—	—

玉川校区

第 58 表

世帯住居の種別及所有関係別世帯数世帯人員及疊数

昭和 30 年 10 月 1 日

(市総務部庶務課)

区	分	世帯数	世帯人員	一世帯当 人 員	疊 数	一人当疊数
総	数	908	4,780	5.3	16,068	3.4
住	宅	906	4,776	5.3	16,068	3.4
持	家	635	3,591	5.7	12,641	3.5
借	家	86	303	3.5	850	2.9
間	借	53	189	3.6	373	2.0
給 与 住 宅		132	693	5.3	2,204	3.2
不	詳	—	—	—	—	—
(注) 非 住 宅		2	4	2.0	—	—
不	詳	—	—	—	—	—
一 般 世 帯		902	4,774	5.3	16,048	3.4
住 宅		901	4,771	5.3	16,048	3.4
持	家	635	3,591	5.7	12,641	3.5
借	家	86	303	3.5	850	2.9
間	借	48	184	3.8	353	1.9
給 与 住 宅		132	693	5.3	2,204	3.2
(注) 非 住 宅		1	3	3.0	—	—
準 世 帯		6	6	1.0	20	4.0
住 宅		5	5	1.0	20	4.0
持	家	—	—	—	—	—
借	家	—	—	—	—	—
間	借	5	5	1.0	20	4.0
給 与 住 宅		—	—	—	—	—
不	詳	—	—	—	—	—
(注) 非 住 宅		1	1	1.0	—	—
不	詳	—	—	—	—	—

水 面 調 査 区

第 59 表 世帯住居の種別及び所有関係別世帯数世帯人員及畳数

昭 和 30 年 10 月 1 日

(市総務部庶務課)

区 分	世 帯 数	世 帯 人 員	一 世 帯 当 り 人 員	畳 数	一 人 当 り 畳 数
総 数	17	48	2.8		
住 宅	—	—	—	—	—
持 家	—	—	—	—	—
借 家	—	—	—	—	—
間 借	—	—	—	—	—
給 与 住 宅	—	—	—	—	—
不 詳	—	—	—	—	—
(注) 非 住 宅	17	48	2.8	—	—
不 詳	—	—	—	—	—
一 般 世 帯	17	48	2.8		
住 宅	—	—	—	—	—
持 家	—	—	—	—	—
借 家	—	—	—	—	—
間 借	—	—	—	—	—
給 与 住 宅	—	—	—	—	—
非 住 宅	17	48	2.8	—	—
不 詳	—	—	—	—	—
準 世 帯	—	—	—	—	—
住 宅	—	—	—	—	—
持 家	—	—	—	—	—
借 家	—	—	—	—	—
間 借	—	—	—	—	—
給 与 住 宅	—	—	—	—	—
不 詳	—	—	—	—	—
(注) 非 住 宅	—	—	—	—	—
不 詳	—	—	—	—	—

(2) 人口動態

第 60 表

出生, 死亡, 婚姻および離婚数

昭和 29 年 ~ 昭和 32 年

(市総務部戸籍課)

区 分	出 生	死 亡	自 然 増 減	同 日 当 り	婚 姻 (件)	同 日 当 り	離 婚 (件)	同 日 当 り	死 産
昭 和 29 年	3,916	1,506	2,410	6.6	1,242	3.4	218	0.6	653
30	4,334	1,533	2,801	7.7	1,435	3.9	250	0.7	663
31	3,963	1,643	2,320	6.4	1,374	3.8	227	0.6	534
32	3,716	1,667	2,049	5.6	1,583	4.3	229	0.6	—
32 年 1 月	357	190	167	—	107	—	19	—	—
2	327	155	172	—	95	—	16	—	—
3	338	126	212	—	151	—	17	—	—
4	297	114	183	—	184	—	26	—	—
5	269	140	129	—	154	—	25	—	—
6	253	125	128	—	142	—	14	—	—
7	327	147	180	—	84	—	17	—	—
8	318	117	201	—	77	—	21	—	—
9	303	122	181	—	98	—	19	—	—
10	301	121	180	—	107	—	22	—	—
11	281	120	161	—	202	—	17	—	—
12	345	190	155	—	182	—	16	—	—

(注) ① 出生, 死亡は本市で受付をしたもの。

② 婚姻, 離婚は届出件数による。

第 61 表

出生および死亡率(粗率)

昭和 26 年 ~ 昭和 32 年

(市総務部戸籍課)

区 分	総人口数	出 生 数	死 亡 数	人口1,000人に対する		
				出生率 (%)	死亡率 (%)	増 減
昭 和 26 年	194,459	6,198	1,932	31.9	9.9	22.0
27	196,369	5,337	1,860	27.1	9.4	17.7
28	198,141	4,973	1,823	25.1	9.2	15.9
29	200,026	3,916	1,506	19.6	7.5	12.1
30	202,879	4,334	1,533	21.4	7.6	13.8
31	205,160	3,963	1,643	19.3	8.0	11.3
32	205,463	3,716	1,667	18.1	8.1	10.0

第 62 表

昭和26年～32年年令別死亡者数

(市保健所)

区 分	総 数	年 令 別													一日平均
		才 才 0~4	5~9	10~14	15~19	20~24	25~29	30~34	35~39	40~44	45~49	50~54	55~59	60以上	
昭和26年 総 数	1,889 (100.0)	487 (25.7)	39 (3.2)	21 (1.0)	49 (2.5)	74 (3.9)	71 (3.7)	60 (3.1)	78 (4.1)	72 (3.8)	67 (3.5)	81 (4.2)	92 (4.8)	698 (36.5)	5.1人
27年 "	1,747 (100.0)	397 (23.0)	53 (3.0)	23 (1.3)	51 (2.9)	56 (3.2)	60 (3.4)	58 (3.3)	68 (3.8)	58 (3.3)	77 (4.4)	90 (5.2)	98 (5.6)	658 (37.6)	4.7
28年 "	1,655 (100.0)	356 (21.5)	34 (2.0)	12 (0.8)	39 (2.3)	46 (2.7)	53 (3.2)	55 (3.3)	54 (3.2)	62 (3.7)	64 (3.8)	83 (5.1)	101 (6.1)	696 (42.3)	4.5
29年 "	1,605 (100.0)	293 (18.3)	41 (2.3)	20 (1.2)	30 (1.9)	60 (3.7)	52 (3.2)	66 (4.1)	47 (2.9)	54 (3.4)	75 (4.7)	80 (5.0)	123 (7.7)	664 (41.4)	4.4
30年 "	1,497 (100.0)	224 (15.0)	50 (3.3)	9 (0.6)	24 (1.6)	33 (2.2)	52 (3.5)	41 (2.7)	30 (2.0)	59 (3.9)	52 (3.5)	87 (5.8)	107 (7.1)	729 (48.8)	4.1
31年 "	1,593 (100.0)	211 (13.2)	32 (2.0)	10 (0.6)	21 (1.3)	48 (3.0)	55 (3.5)	48 (3.1)	44 (2.8)	46 (2.9)	84 (5.3)	90 (5.6)	117 (7.3)	787 (49.4)	4.4
32年総数	1,547 (100.0)	172 (11.1)	31 (2.0)	17 (1.1)	31 (2.0)	48 (3.1)	42 (2.7)	49 (3.2)	36 (2.3)	52 (3.4)	65 (4.2)	84 (5.4)	95 (6.1)	825 (53.3)	4.2
男	855	101	23	14	20	31	20	22	16	36	37	50	64	421	2.3
女	692	71	8	3	11	17	22	27	20	16	28	34	31	404	1.9

第 63 表

昭和26年～32年転入転出人口数

(市経済部商工課)

区 分	転 入			転 出			社会増(減)
	総 数	男	女	総 数	男	女	
昭 和 26 年	3,927	1,942	1,985	1,911	992	919	2,016
27	18,263	17,173	1,090
28	11,198	12,255	△1,057
29	11,493	12,262	△ 769
30	11,488	11,251	237
31	11,209	9,975	1,234
32	8,775	8,836	△ 61
32年1月	771	649	
2	623	568	
3	634	683	
4	906	1,149	
5	773	929	
6	767	751	
7	704	712	
8	681	707	
9	791	727	
10	840	739	
11	703	701	
12	582	521	

3 市 民 所 得

(1) 市民所得

第 1 表

昭和30年市内生産所得 (単位:千円)

(市総務部庶務課)

区 分	生産額	所得率	所得額	構成比	福岡県
1. 総 額	—	—	15,609,227	100.0	100.0
2. 第 1 次 産 業	—	—	607,925	3.9	13.4
(1) 農 業	777,920	63.46	493,668	3.2	10.0
(2) 林業及び狩猟業	6,132	86.35	5,295	0.0	1.6
(3) 漁業及び水産養殖業	—	—	108,962	0.7	1.9
3. 第 2 次 産 業	—	—	9,529,622	61.0	38.1
(4) 鉱 業	—	—	2,386,861	15.3	14.2
(5) 建 設 業	—	—	341,177	2.2	2.1
(6) 製 造 業	—	—	6,801,584	43.5	21.8
4. 第 3 次 産 業	—	—	5,471,680	35.1	48.5
(7) 卸売及び小売業	—	—	1,935,751	12.4	14.4
(8) 金融保険及び不動産業 (うち自家消費用住居)	—	—	320,514 (47,820)	2.1	4.8
(9) 運輸通信及びその他の の公益事業	—	—	1,094,786	7.0	9.0
(10) サ ー ビ ス 業	—	—	1,767,869	11.3	15.2
(11) 公 務	—	—	352,760	2.3	5.0
(12) 分 類 不 能	—	—	—	—	—

第 2 表

農 業 の 生 産 額 (単位:千円)

(市総務部庶務課)

区 分	生産額	所得率	所得額	注
総 額	777,920	63.46	493,668	
1. 耕 種	734,922	—	—	
米	312,547	—	—	
麦	87,967	—	—	
いも類	62,213	—	—	
雑こく類	3,193	—	—	
豆類	17,986	—	—	
そ 菜	199,643	—	—	
果 物	41,822	—	—	
工芸作物	8,656	—	—	
採 種	895	—	—	
農産加工品	5,446	—	—	
2. 養 蚕 業	298	—	—	
受けん高	282	—	—	

第 2 表

農業の生産額 (続) (単位:千円)

(市総務部庶務課)

区 分	生産額	所得率	所得額	注
掃立卵量	16	—	—	
桑苗	—	—	—	
3. 畜産業	42,700	—	—	
家畜	2,395	—	—	
畜産物	40,305	—	—	

第 3 表

米の生産額

(市総務部庶務課)

区 分	生産数量 (石)	単 価 (円)	生産額 (千円)	注
1. 総 数	29,234	—	312,547	米の生産数量の 29,234石は農林 省福岡調査統計 事務所調
2. 供 出 総 数	4,599	—	44,632	
普通買入	229	10,160	233	
事前売渡加算	4,370	10,260	44,399	
3. 自由販売米	4,712	13,900	65,497	
4. 保 有 米	19,923	10,160	202,418	

第 4 表

林業の生産額 (単位:千円)

(市総務部庶務課)

区 分	生産額	所得率 %	所得額	注
総 額	6,132	86.35	5,295	
素 材	3,269	—	2,823	
造林用苗木	58	—	50	
竹 材	180	—	155	
木 炭	1,765	—	1,525	
薪	700	—	604	
林野副産物	160	—	138	
狩 猟 業	—	—	—	

第 5 表

水産業の生産額

(市総務部庶務課)

区 分	貫又は枚	金 額	所得率 %	所得額 (千円)
総 数	—	—	—	108,962
漁 獲 高	62,277,573 貫	70,748	40.67	28,773
の り 生 産 高	31,670,400 枚	158,352	50.64	80,189

第 6 表 鉱 業 所 得 (単位:千円) (市総務部庶務課)

区 分	所 得 額	注
鉱 業	2,386,861	

第 7 表 建 設 業 所 得 (単位:千円) (市総務部庶務課)

区 分	直営工事 人件費	請 負 工 事			総所得額 (1)+(4)=(5)	比 率 (6)
	(1)	工事額 (2)	所得率 (3) %	所得額 (4)		
総 数	162,460	725,629	—	178,717	341,177	100.0 %
土 木 工 事	162,460	136,904	41.44	56,733	219,193	64.2
市 関 係	4,591	54,093	41.44	22,416	27,007	8.0
県 〃	157,745	73,303	41.44	30,377	188,122	55.0
国 〃	124	9,508	41.44	3,940	4,064	1.2
建 築 工 事	—	588,725	20.72	121,984	121,984	35.8
市 及 び 県 関 係	—	588,725	20.72	121,984	121,984	35.8

注 所得率は昭和30年県民所得利用

第 8 表 製 造 業 所 得 (単位:千円) (市総務部庶務課)

区 分	生 産 額 (1)	控 除 額 (2)	所 得 額 (1)-(2)=(3)	所 得 率 (4) %	注
総 数	23,666,628	16,865,044	6,801,584	—	昭和30年工業統計調査資料
4人以上の工場分	23,540,691	16,776,674	6,764,017	28.7	
3人以下の工場分	125,937	88,370	37,567	29.8	

第 9 表 第 3 次 産 業 所 得 額 (単位:千円) (市総務部庶務課)

区 分	総所得額	勤労所得	個人業主所得	会社利潤	個人利子所得	家賃地代
総 額	5,471,680	3,718,400	1,605,588	△44,741	144,613	47,820
卸売及び小売業	1,935,751	952,450	939,669	△35,587	79,219	—
金融及び不動産業 (うち自家消費用住居)	320,514 (47,820)	212,032 —	74,726 —	△16,903 —	2,889 —	47,820 —
運輸通信その他の公益 事業	1,094,786	1,016,588	26,155	△ 2,025	54,069	—
サ ー ビ ス 業	1,767,860	1,184,570	565,038	9,774	8,487	—
公 務	352,760	352,760	—	—	—	—

注 ① 勤労所得は常雇、臨時、日雇従業者の賃金、重役俸給、議員才費社会保険雇主負担からなる。
 ② 勤労所得及び個人業主所得は、兼業、内職収入を含まない。
 ③ 会社利潤は、大牟田税務署、会社表から大牟田市内事業所分の抜萃。

第10表

昭和30年個人所得 (単位:千円)

(市総務部庶務課)

区 分	実 額	構 成 比	福 岡 県 %
1. 総 額	16,061,865	100.0	100.0
2. 勤 勞 所 得	12,040,065	75.0	59.1
(1) 賃金及び俸給(発生額)	11,832,146	—	—
(2) そ の 他	864,871	—	—
(3) 控除:社会保険負担	656,951	—	—
3. 個 人 業 主 所 得	2,460,471	15.3	29.4
(1) 農林、水産業(発生額)	657,395	—	—
(2) 農林、水産以外の産業(%)	1,784,733	—	—
(3) そ の 他 (内 職)	50,056	—	—
(4) 控除:国民健康保険税	31,713	—	—
4. 個 人 賃 貸 料 所 得	51,872	0.3	2.1
5. 個 人 利 子 所 得	308,606	1.9	3.0
6. 個 人 配 当 所 得	27,566	0.2	0.4
7. 振 替 所 得	1,173,285	7.3	6.0

注 賃金及び俸給発生額は、次表勤勞所得の農林水産業及び農林水産以外の産業所得額合計

第11表

勤 勞 所 得 (単位:千円)

(市総務部庶務課)

区 分	所 得 額	構 成 比	福 岡 県	注
1. 総 額	12,040,065	100.0%	100.0%	
2. 農 林、水 産 業	26,512	0.2	1.8	
(1) 農 業	13,751	—	—	
(2) 林 業 及 び 狩 猟 業	2,228	—	—	
(3) 漁業及び水産養殖業	10,533	—	—	
3. 農 林 水 産 以 外 の 産 業	11,805,634	98.1	97.1	
(1) 鉱 業	1,792,397	—	—	
(2) 建 設 業	637,372	—	—	
(3) 製 造 業	6,104,157	—	—	
(4) 卸 売 及 び 小 売 業	782,815	—	—	
(5) 金融保険及び不動産業	156,642	—	—	
(6) 運輸通信及びその他の 公益事業	967,414	—	—	
(7) サ ー ビ ス 業	1,038,348	—	—	
(8) 公 務	326,489	—	—	
4. 兼 業	16,174	0.1	0.1	
5. そ の 他	848,697	7.0	8.2	
(1) 重 役 俸 給	357,619	—	—	
(2) 議 員 委 員 才 費 等	12,881	—	—	
(3) 社会保険料雇主負担	478,197	—	—	
6. 小 計 (勤勞所得発生額)	12,697,017	△5.4	△7.2	
7. 控 除: 社 会 保 険 負 担	656,952	—	—	
(1) 雇 主 負 担	478,197	—	—	
(2) 被 雇 者 負 担	178,755	—	—	

第 12 表 常用労働者の勤労所得 (単位:円)

(市総務部庶務課)

区 分	常 雇 数	平 均 賃 金 (年 間)	常 雇 所 得	注
鉱 業	8,208	218,256	1,791,445,248	
建 設 業	3,321	151,087	501,759,927	
製 造 業	19,605	308,234	6,042,928,000	
卸 売 及 び 小 売 業	4,280	176,811	756,751,000	
金 融 及 び 不 動 産 業	592	261,725	154,941,200	
運 輸 通 信 公 益	3,749	252,606	947,019,894	
サ ー ビ ス 業	5,250	195,199	1,024,794,750	

第 13 表 臨時日雇者の勤労所得 (単位:円)

(市総務部庶務課)

区 分	臨 時 日 雇 数	平 均 賃 金 (年 間)	臨 時 日 雇 所 得	注
鉱 業	11	86,539	951,929	
建 設 業	2,263	59,926	135,612,538	
製 造 業	658	93,053	61,228,874	
卸 売 及 び 小 売 業	431	60,474	26,064,294	
金 融 及 び 不 動 産 業	19	89,502	1,700,538	
運 輸 通 信 公 益	236	86,417	20,394,412	
サ ー ビ ス 業	203	66,763	13,552,889	

第 14 表 重 役 俸 給 (単位:円)

(市総務部庶務課)

区 分	常 勤 重 役 数	重 役 給 料 (年 間)	重 役 俸 給	注
総 額	—	—	357,618,720	
鉱 業	2.5	464,012	1,160,030	
建 設 業	134.5	176,923	23,796,143	
製 造 業	107.7	290,741	31,312,805	
卸 売 及 び 小 売 業	493.0	280,069	138,074,017	
金 融 及 び 不 動 産 業	144.3	340,767	49,172,678	
運 輸 通 信 公 益	30.5	326,620	9,961,910	
サ ー ビ ス 業	373.5	278,825	104,141,137	

第 15 表

個人業主所得 (単位:千円)

(市総務部庶務課)

区 分	所 得 額	構 成 比 %	福 岡 県 %	注
1. 総 額	2,460,471	100.0	100.0	
2. 農林水産養殖業	657,395	26.7	41.8	
(1) 農 業	587,084	—	—	
(2) 林 業	3,067	—	—	
(3) 漁 業	67,244	—	—	
3. 農林水産以外の産業	1,784,733	72.5	57.9	
(1) 鉱 業	1,456	—	—	
(2) 建 設 業	83,373	—	—	
(3) 製 造 業	94,316	—	—	
(4) 卸売及び小売業	939,669	—	—	
(5) 金融保険及び不動産業	74,726	—	—	
(6) 運輸通信及びその 他の公益事業	26,155	—	—	
(7) サ ー ビ ス 業	565,038	—	—	
4. 内 職	50,056	2.1	0.8	
5. 小計(個人業主所得発生額)	2,492,184	—	—	
6. 控除(国保税又は負担金)	31,713	△ 1.3	0.5	

第 16 表

個人賃貸料所得 (単位:千円)

(市総務部庶務課)

区 分	所 得 額	構 成 比	注
総 額	51,872	100.0%	
(1) 小 作 料	4,052	8.0	
田 小 作 料	3,356	—	
畑 小 作 料	696	—	
(2) 地 代 家 賃	47,820	92.0	

第 17 表 個人利子所得 (単位:千円)

(市総務部庶務課)

区 分	所 得 額	構 成 比	注
総 数	308,606	100.0 %	
1.貨 幣 利 子	151,864	49.2	
予 貯 金 利 子	151,864	—	
公 社 債 利 子	—	—	
2.帰 属 利 子	156,742	50.8	

第 18 表 振 替 所 得 (単位:千円)

(市総務部庶務課)

区 分	給 付 額	掛 金 総 額	雇 用 主 負 担	被 傭 者 負 担	注
国 民 健 康 保 險	45,632,033	31,713,439	—	31,713,439	
社 会 救 済 費	128,443,896	—	—	—	
退 職 給 与	25,304,812	—	—	—	
恩 給 年 金	209,117,828	—	—	—	
失 業 保 險	67,920,613	43,360,518	21,680,259	21,680,259	
健 康 保 險	515,279,946	388,632,824	240,525,701	148,107,123	
労 災 保 險	160,163,772	175,155,101	175,155,101	—	
厚 生 年 金	13,381,853	54,575,255	27,287,625	27,287,628	
船 員 保 險	788,239	800,486	243,822	556,664	
共 済 組 合	7,151,786	26,140,674	13,304,320	12,836,354	
合 計	1,173,284,778	720,378,297	478,196,828	210,468,025	

第 19 表 昭 和 30 年 市 民 個 人 支 出 (単位:千円)

(市総務部庶務課)

区 分	実 額	構 成 比	福 岡 縣	注
1.総 額	16,061,865	100.0 %	100.0 %	
2.個 人 消 費 支 出	12,255,996	76.3	79.1	
(1) 飲 食 費	5,837,682	36.3	35.1	
(2) 被 服 費	1,327,860	8.3	7.7	
(3) 光 熱 費	622,802	3.9	3.0	
(4) 住 居 費	899,158	5.6	11.7	地代家賃を含む
(5) 雑 費	3,568,494	22.2	21.6	帰属利子を含む
3.個人税及び税外負担	764,732	4.8	5.7	税外負担は計上
(1) 国 税	578,896	3.6	4.7	していない
(2) 地 方 税	185,836	1.2	1.0	
4.個 人 貯 蓄	3,041,137	18.9	15.2	
5.個 人 可 処 分 所 得	15,297,133	95.2	94.3	

第 20 表

個人消費支出額 (単位:千円)

(市総務部庶務課)

区 分	総 額	飲 食 費	被 服 費	光 熱 費	住 居 費	雑 費
1. 総 額	12,255,996	—	—	—	—	—
2. 家 計 支 出	12,050,310	5,837,682	1,327,860	622,802	850,214	3,411,752
(1) 非 農 家	10,814,779	5,197,155	1,175,964	570,218	763,843	3,107,599
(2) 農 家	1,235,531	640,527	151,896	52,584	86,371	304,153
3. 調 整 項 目	205,686	—	—	—	—	—
(1) 地 代 家 賃	48,944	—	—	—	—	—
(2) 帰 属 利 子	156,742	—	—	—	—	—

第 21 表

昭和 30 年 市 民 分 配 所 得 (単位:千円)

(市総務部庶務課)

区 分	実 額	構 成 比	福 岡 縣	注
1. 総 額	14,857,307	100.0 %	100.0 %	
2. 勤 労 所 得 (発 生 額)	12,040,065	81.0	63.3	
3. 個 人 業 主 所 得	2,460,471	16.6	29.5	
4. 個 人 賃 貸 料 所 得	51,872	0.4	2.1	
5. 個 人 利 子 所 得	308,606	2.1	3.0	
6. 法 人 所 得	△ 9,557	△ 0.1	1.9	
法 人 税	52,921	—	—	
個人配当(含重役賞与)	27,566	—	—	
法 人 留 保	△ 90,044	—	—	
7. 公 益 事 業 剩 余	5,850	0.0	0.2	

4

產

業

(1) 鋳 業

第 1 表 三 池 炭 炭 質 (三池鋳業所)

区 分	水 分%	灰 分%	揮 発 分%	固 定 炭 素%	硫 黄%	性 状	発 熱 量 カ ロ リ ー
本 層 炭	0.61	7.68	42.45	49.26	2.50	強 粘 結	8,008
上 層 炭	0.85	12.06	42.85	44.24	2.50	強 粘 結	7,522
盤 下 層 炭	1.22	27.36	36.06	35.36	3.00	中 粘 結	6,301

第 2 表 三 池 鋳 業 所 月 別 従 業 員 (三池鋳業所)

区 分	①+② 総 数	坑内夫	坑外夫	月 1 人 当 り 出 炭 量		従 業 員 (1)		職 員 (2)	
				坑 内 夫	全 坑 夫	男	女	男	女
昭和31年4月	15,117	9,479	4,153	9.0	6.3	12,917	715	1,479	6
5	15,095	9,481	4,134	19.5	13.6	12,891	724	1,474	6
6	15,091	9,474	4,154	18.4	12.8	12,903	725	1,457	6
7	15,074	9,473	4,140	18.2	12.7	12,886	727	1,455	6
8	15,048	9,478	4,118	16.8	11.7	12,870	726	1,446	6
9	15,040	9,477	4,114	18.5	12.9	12,864	727	1,437	6
10	14,999	9,472	4,089	21.2	14.8	12,838	723	1,432	6
11	15,010	9,470	4,070	20.0	14.0	12,820	720	1,465	5
12	14,988	9,476	4,046	20.4	14.3	12,801	721	1,461	5
昭和32年1月	14,962	9,476	4,029	18.7	13.1	12,784	721	1,452	5
2	14,942	9,464	4,023	21.2	14.9	12,767	720	1,450	5
3	15,051	9,554	4,047	16.8	11.8	12,881	720	1,445	5

第 3 表 昭 和 26 年 ~ 31 年 度 出 炭 高 (三池鋳業所)

区 分	操 業 日 数	出 炭 高	1 月 当	従 業 員		
				総 数	男	女
昭 和 26 年	308	2,098,500	174,875	17,471	16,592	1,879
27	309	2,001,100	166,758	17,198	16,324	874
28	307	1,644,400	137,033	13,681	12,989	692
29	306	2,059,800	171,600	13,645	12,945	700
30	309	1,906,100	158,842	13,634	12,923	711
31	305	2,073,700	172,808	13,574	12,852	722

(注) 従業員数は年間平均

第 4 表

三池炭鉱月別出炭量

(三池炭業所)

区 分	総 数	宮 浦 坑	四 山 坑	三 川 坑
総 数	2,073,700 屯	591,300 屯	478,200 屯	1,004,200 屯
昭和31年 4月	85,100	22,400	18,900	43,800
5	185,200	49,800	42,600	92,800
6	174,000	48,700	37,900	87,400
7	172,600	49,300	33,300	90,000
8	159,100	46,900	32,600	79,600
9	174,900	48,800	40,600	85,500
10	200,800	54,800	51,400	94,600
11	189,500	54,500	43,600	91,400
12	193,400	55,600	49,700	88,100
昭和32年 1月	177,500	51,200	44,300	82,000
2	200,700	59,100	46,000	95,600
3	160,900	50,200	37,300	73,400

(注) 4月はストライキのため出炭量が少ない

第 5 表

三池炭需給高調

(三池炭業所)

区 分	数 量	割 合	注
総 数	2,070,107 屯	100.0 %	昭和31年4月～昭和32年3月
市内元産業者出荷高	55,455	2.7	昭和31年3月末貯炭高 23,310 屯
市内業者出荷高	879,499	42.5	昭和31年度
市外出荷高	138,626	6.7	出炭高 2,073,700 屯
	996,527	48.1	

第 6 表

昭和27年度～31年度炭鉱事故による人的被害状況

(三池炭業所)

区 分	27 年 度				28				29			
	件数	被 害			件数	被 害			件数	被 害		
死亡		重 傷	軽 傷	死亡		重 傷	軽 傷	死亡		重 傷	軽 傷	
総 数	2,120	10	1,456	680	1,053	6	767	305	1,846	6	1,097	743
落 盤	585	4	423	158	262	4	209	62	405	2	265	138
鉱 車	191	6	147	38	118	—	96	29	133	—	94	39
発 破	3	—	3	—	—	—	—	—	—	—	—	—
電 気	3	—	3	—	5	1	2	2	4	—	2	2
機 械	71	—	50	21	48	—	41	7	39	—	29	10
そ の 他	1,293	—	830	463	620	1	419	205	1,265	4	707	554
区 分	30				31							
	件数	被 害			件数	被 害						
死亡		重 傷	軽 傷	死亡		重 傷	軽 傷					
総 数	2,079	7	1,094	1,008	2,491	11	1,260	1,263				
落 盤	380	4	243	144	556	11	296	273				
鉱 車	128	1	94	34	139	—	91	54				
発 破	—	—	—	—	3	—	3	1				
電 気	—	—	—	—	2	—	1	1				
機 械	21	—	14	7	29	—	21	8				
そ の 他	1,550	2	743	823	1,762	—	848	926				

第 8 表

工業中分類別工場および年間出荷額累年比較 (続)

各年 12 月末工業調査

(市総務部庶務課)

区 分	昭和 30 年			31			注
	工場数	出 荷 額	比 率	工場数	出 荷 額	比 率	
総 数	333	千円 …	…	343	千円 28,070,430	100.0	
非 鉄 金 属	…	…	…	1	x	x	
食 料 品 工 業	…	…	…	184	1,035,409	3.7	
紡 織	…	…	…	6	194,315	0.7	
衣 服 身 廻 品	…	…	…	4	31,041	0.1	
製材及び木製品	…	…	…	32	154,484	0.5	
家具及び建具	…	…	…	19	53,701	0.2	
紙及び紙製品製造業	…	…	…	6	59,479	0.2	
印刷製本業	…	…	…	20	87,076	0.3	
化学工業	…	…	…	16	21,329,749	76.0	
石油及び石炭	…	…	…	2	x	x	
ガラス及び土石	…	…	…	11	42,506	0.1	
金 属 品	…	…	…	13	663,899	2.4	
機 械	…	…	…	14	1,785,077	6.4	
電気機械製品	…	…	…	—	—	—	
輸送用機械器具製造業	…	…	…	1	x	x	
第一次金属製品工業	…	…	…	2	7,387	0.0	
そ の 他 工 業	…	…	…	12	22,754	0.1	
修 理 業	…	…	…	—	—	—	

(注) 昭和30年は不明である

第 9 表

工業中分類別工場数・従業員規模別および出荷額

昭和 31 年 12 月末工業調査

(市総務部庶務課)

区 分	総 数					3 人 以 下 の 工 場				
	工場数	総 数	男	女	出 荷 額	工場数	総 数	男	女	出 荷 額
総 数	343	16,039	14,098	1,941	28,070,430	155	368	269	99	146,917
非 鉄 金 属	1	x	x	x	x	—	—	—	—	—
食 料 品 工 業	184	1,306	784	522	1,035,409	102	240	159	81	88,934
皮 革 製 品	—	—	—	—	—	—	—	—	—	—
紡 織	6	146	32	114	194,315	—	—	—	—	—
衣 服 身 廻 品	4	84	21	63	31,041	—	—	—	—	—
木 材 木 製 品	32	224	191	33	154,484	17	38	34	4	22,571
家 具 建 具	19	140	134	6	53,701	7	18	18	—	7,900
紙 及 び 類 似 品	6	95	34	61	59,479	—	—	—	—	—
印 刷 出 版 類 似	20	278	178	100	87,076	6	13	11	2	3,960
化 学	16	9,961	9,209	752	21,329,749	5	14	6	8	5,607
石 油 及 び 石 炭	2	862	758	104	2,591,539	—	—	—	—	—
ゴ ム 製 品	—	—	—	—	—	—	—	—	—	—
{ 皮 革	—	—	—	—	—	—	—	—	—	—
{ ガラス及び土石製品	11	167	106	61	42,506	2	5	5	—	4,300
第 一 次 金 属	2	16	14	2	7,387	—	—	—	—	—
金 属	13	557	528	29	663,899	4	9	9	—	1,776
機 械	14	2,116	2,034	82	1,785,077	3	8	7	1	1,205
電 気 機 械 製 品	—	—	—	—	—	—	—	—	—	—
輸 送 用 設 備	1	x	x	x	x	—	—	—	—	—
特 殊 機 械	—	—	—	—	—	—	—	—	—	—
そ の 他	12	44	37	7	22,754	9	23	20	3	10,664

第 9 表 工業中分類別工場数、従業員規模別および出荷額(続)

昭和 31 年 12 月 末 工 業 調 査

(市総務部庶務課)

区 分	4人～29人の工場			30人～99人の工場			100人～299人の工場			300人以上の工場		
	工場数	従業者	出荷額 千円	工場数	従業者	出荷額 千円	工場数	従業者	出荷額 千円	工場数	従業者	出荷額 千円
総 数	151	1,657	1,030,107	27	1,267	943,557	4	504	1,084,875	6	12,243	24,864,974
非鉄金属工業	—	—	—	1	x	x	—	—	—	—	—	—
食 料 品	75	769	656,492	7	297	289,983	—	—	—	—	—	—
紡 績	5	41	7,448	—	—	—	1	x	x	—	—	—
衣服身廻品	2	24	4,463	2	60	26,578	—	—	—	—	—	—
木材木製品	14	150	112,907	1	x	x	—	—	—	—	—	—
家具 建具	12	122	45,801	—	—	—	—	—	—	—	—	—
紙および類似品	4	24	5,447	2	71	54,032	—	—	—	—	—	—
印刷出版類似品	10	119	36,713	4	146	46,403	—	—	—	—	—	—
化 学	4	52	33,253	2	107	253,528	2	280	832,279	3	9,508	20,205,082
石油および石炭	—	—	—	1	x	x	—	—	—	1	x	x
ゴム 製品	—	—	—	—	—	—	—	—	—	—	—	—
皮革 製品	8	129	30,106	1	x	x	—	—	—	—	—	—
ガラス及土石製品	2	16	7,387	—	—	—	—	—	—	—	—	—
第一次金属	6	95	36,369	2	105	62,989	—	—	—	1	x	x
金 属	6	95	36,369	2	105	62,989	—	—	—	1	x	x
機 械	5	84	39,761	4	286	109,971	1	x	x	1	x	x
電気機械製品	—	—	—	—	—	—	—	—	—	—	—	—
輸送用機械器具	1	x	x	—	—	—	—	—	—	—	—	—
特殊 機械	—	—	—	—	—	—	—	—	—	—	—	—
そ の 他	3	21	12,090	—	—	—	—	—	—	—	—	—

第 10 表

昭和31年工業調査製造品出荷額等に対する
原材料等使用額附加価値および現金給与額

(従業員4人
以上の工場)

(市総務部庶務課)

区 分	工場数	A	B	原材料 等使用額	C	附加価値 額	D	現金給与 率
		出荷額等 千円	原材料使用額 (燃料電力使用額、 委託生産費含む) 千円	B A-%	附加価値額 (原価償却未控除) (A-B) 千円	C A-%	現金給与総 額 千円	D A-%
総 数	188	27,861,666	16,903,968	60.7	10,957,698	39.3	4,423,216	15.9
非鉄金属工業	1	x	x	x	x	x	x	x
食 料 品	82	900,606	621,105	69.0	279,501	31.0	87,395	9.7
紡 績	6	194,315	160,916	82.8	33,399	17.2	12,661	6.5
衣服および身廻品	4	31,041	25,941	83.6	5,100	16.4	5,331	17.2
木材および木製品	15	131,913	101,621	70.0	30,292	30.0	21,847	16.6
家具 建具	12	45,346	19,653	43.3	25,693	56.7	8,758	19.3
紙および類似品	6	59,479	44,984	75.6	14,495	24.4	5,791	9.7
印刷 出版	14	83,116	36,228	43.6	46,888	56.4	23,949	28.8
化 学	11	21,308,619	12,413,700	58.2	8,894,919	41.8	3,370,164	15.8
石油および石炭製品	2	x	x	x	x	x	x	x
ゴム 製品	—	—	—	—	—	—	—	—
皮革 製品	—	—	—	—	—	—	—	—
ガラス及土石製品	9	38,206	24,585	64.3	13,621	35.7	9,657	25.3
第一次金属	2	x	x	x	x	29.4	1,599	21.6
金属 製品	9	662,123	364,310	55.0	297,813	45.0	57,476	8.7

第10表 昭和31年工業調査製造品出荷額等に対する
原材料等使用額、附加価値および現金給与額（続）（市総務部庶務課）

区 分	工場数	A	B	原材料	C	附加価値	D	現金給与
		出荷額等	原材料使用額 (燃料電力使用額 委託生産費含む)	等使用額 B/A-%	附加価値額 (原価償却未控除) (A-B)	額 C/A-%	現金給与総額	率 D/A-%
機械製造工業	11	千円 1,783,872	千円 995,507	55.8	千円 788,365	44.2	千円 531,929	29.8
電気機械器具 "	—	—	—	—	—	—	—	—
輸送用 " "	1	x	x	x	x	x	x	x
その他の製造	3	x	x	x	x	x	x	x

(注) 出荷額等は内国消費税を控除したもの。

第11表 1 工場当り従業者数出荷額等附加価値額および従業者
1 人1ヶ月当り出荷額等附加価値額ならびに常用労働者
1 人1ヶ月当り現金給与の総額

(昭和31年工業統計調査従業者数4人以上の工場) (市総務部庶務課)

区 分	1工場当り	1工場当り(年)	1工場当り(年)	従業者1人1ヶ月	従業者1人1ヶ月	常用労働者1人1ヶ月
	従業者数	出荷額等	附加価値額	当り出荷額等	当り附加価値額	当り現金給与総額
総 数	83.3	千円 148,200	千円 58,285	千円 148.1	千円 58.2	千円 23.5
非鉄金属工業	x	x	x	x	x	x
食料品 "	13.0	10,983	3,408	70.4	21.8	6.7
紡 績 "	24.3	32,385	5,566	110.8	19.0	7.1
衣服および身廻品 "	21.0	7,760	1,275	33.5	5.0	5.2
木材および木製品 "	12.4	8,794	2,019	59.0	13.5	9.7
家具 建具 "	10.1	3,778	2,141	30.9	17.5	5.9
紙および類似品 "	15.8	9,913	2,415	52.1	12.6	5.0
印刷 出版 "	18.9	5,936	3,349	26.0	15.5	7.5
化 学 "	904.2	1,937,147	808,629	178.5	74.5	28.2
石油および石炭製品 "	x	x	x	x	x	x
ゴム 製品 "	—	—	—	—	—	—
皮革 製品 "	—	—	—	—	—	—
ガラス及土石製品 "	18.0	4,245	1,513	19.5	7.0	5.0
第一次金属 "	x	x	x	x	x	x
金属 製品 "	60.8	73,569	33,090	100.6	45.2	8.7
機械 製造 "	191.6	162,170	71,669	70.5	31.0	21.0
電気機械器具 "	—	—	—	—	—	—
輸送用 " "	x	x	x	x	x	x
その他の製造業	x	x	x	x	x	x

(注) 算出方法

① 従業者1人1ヶ月当り出荷額等 = $\frac{\text{出荷額等}}{\text{従業者} \times 12}$

② " 附加価値額 = $\frac{\text{出荷額} - (\text{原材料使用額等} + \text{内国消費税})}{\text{従業者} \times 12}$

③ 常用労働者1人1ヶ月当り現金給与総額 = $\frac{\text{現金給与総額}}{31.12.31 \text{現在常用労働者} \times 12}$

※ これは年間月別常用労働者延数で現金給与総額を除すべきであるが月別常用労働者の延数の集計を実施してないため上記方法によつた。

第12表 従業者規模別1工場当り出荷額等附加価値および従業者1人1ヶ月当り
出荷額等附加価値額ならびに常用労働者1人1ヶ月当り現金給与総額
(昭和31年工業統計調査) (市総務部庶務課)

区 分	1工場当り	1工場当り	従業者1人1ヶ月	従業者1人1ヶ月	常用労働者1人1ヶ月
	出 荷 額	附加価値額	当り出荷額等	当り附加価値額	当り現金給与総額
	千円	千円	千円	千円	千円
総 (343) 数	81,837.9	—	—	—	—
従業者3人以下の工場	947.8	—	399	—	—
“ 4人～29人	6,821.9	2,337	622	212.9	7.2
“ 30人～99人	34,946.5	12,217	745	260.3	9.0
“ 100人～299人	271,218.7	157,128	2,152,525	1,247.0	20.2
“ 300人以上	4,144,162.3	1,607,729	2,030,954	787.9	27.4

第13表 工場数、従業者数および出荷額等の累年比較

各 年 末 工 業 調 査

(市総務部庶務課)

区 分	工 場 数		従 業 者 数		出 荷 額		注
	工場数	昭25年対比%	従業者数	昭25年対比%	出荷額等	昭9年～11年の物価水準に換算した額	
			人		百万円	千円	
昭 和 25 年	297	100	16,672	100	10,830	439	昭和31年は 物価指数が 算出されて いないため 計上してい ない。
“ 26 “	312	105	17,034	102	17,756	518	
“ 27 “	333	112	15,731	94	18,287	524	
“ 28 “	330	111	15,622	94	22,057	627	
“ 29 “	338	114	14,977	90	21,468	615	
“ 30 “	333	112	15,633	94	23,667	690	
“ 31 “	343	115	16,039	96	28,070	...	

- (注) 1. 出荷額等を昭和9年～11年物価水準に換算するため日本銀行卸売物価指数を用いた
2. 出荷額等には、製造品の出荷額以外に修理料収入加工賃収入額くずおよび廃物の出荷額等が含まれている
3. 出荷額等の金額は、百万円未満は、切り捨てた
4. 市内主要事業所の内三池鋳業所および三池製煉所はこの調査には含まれていない。

第14表 昭和31年工場数、従業者数、出荷額等および附加価値額

31 年 末 工 業 調 査

(市総務部庶務課)

区 分	工場数	構成比	従業者数		出荷額	構成比	附加価値額	
			人	%			(4人以上の工場)	構成比
		%	人	%	(百万円)	%	百万円	%
総 数	343	100.0	16,039	100.0	28,070	100.0	10,957	100.0
非鉄金属工業	1	0.3	32	0.2	x	x	3	0.0
食料品	184	53.6	1,306	8.1	1,035	3.7	280	2.6
紡 績	6	1.7	146	0.9	194	0.7	33	0.3
衣服および身廻品	4	1.2	84	0.5	31	0.1	5	0.0
木材および木製品	32	9.3	224	1.4	154	0.5	30	0.3
家具 建具	19	5.5	140	0.9	54	0.2	26	0.2
紙および類似品	6	1.7	95	0.6	59	0.2	14	0.1
印刷 出版	20	5.8	278	1.7	87	0.3	47	0.4
化 学	16	4.7	9,961	62.1	21,330	76.0	8,895	81.2
石油および石炭製品	2	0.6	862	5.4	x	x	517	4.7
ゴ ム 製 品	—	—	—	—	—	—	—	—
皮 革	1	0.3	3	0.0	x	x	—	—

第14表 昭和31年工場数、従業者数、出荷額等および附加価値額（続）

31 年 末 工 場 調 査

(市総務部庶務課)

区 分	工場数	構成比	従業者数	構成比	出 荷 額	構成比	附加価値額	
							(4人以上の工場)	構成比
ガラス及土石製品工業	10	2.9%	164人	1.0%	39(百万円)	0.1%	14	0.1%
第一次金属	2	0.6%	16	0.1%	x	x	2	0.0%
金属製品	13	3.8%	557	3.5%	66	2.4%	298	2.7%
機械製造	14	4.1%	2,116	13.2%	1,785	6.4%	788	7.2%
電気機械器具	—	—	—	—	—	—	—	—
輸送用	1	0.3%	11	0.1%	x	x	1	0.0%
その他の製造業	12	3.5%	44	0.3%	33	0.1%	4	0.0%

第15表

昭和31年工業調査従業者の規模別工場数従業者数
出荷額等および附加価値額

(市総務部庶務課)

区 分	工場数	構成比	従業者数	構成比	出 荷 額	構成比	附加価値額	
							(4人以上の工場)	構成比
総 数	343	100.0%	16,039人	100.0%	28,070,430千円	100.0%	10,957,698千円	100.0%
従業者3人以下	155	45.2%	368	2.3%	146,917	0.5%	—	—
“ 4～29人	151	44.0%	1,657	10.3%	1,030,107	3.7%	352,939	3.2%
“ 30～99人	27	7.9%	1,267	7.9%	943,557	3.4%	329,869	3.0%
“ 100～299人	4	1.2%	504	3.1%	1,084,875	3.9%	628,513	5.7%
“ 300人以上	6	1.7%	12,243	76.3%	24,864,974	88.6%	9,646,377	88.0%

(注) 従業者3人以下の工場については、原材料等が調査されていないため附加価値は算出してない。

第16表

校区別および経営組織別ならびに従業者数

(全市従業者4人以上)

(市総務部庶務課)

区 分	事業		経営組織					職 員			労 務 者			個人業主家族 従業者			総 数		
	所数	総数	会社	組合	個人	その他	総数	男	女	総数	男	女	総数	男	女	総数	男	女	
総 数	188	188	91	2	95	—	2,934	2,594	340	12,538	11,109	1,429	199	126	73	15,671	13,829	1,842	
白川校区	23	23	9	—	14	—	615	595	20	4,195	3,848	347	30	20	10	4,840	4,463	377	
明治	26	26	10	—	16	—	289	235	54	1,689	1,492	197	32	21	11	2,010	1,748	262	
大正	31	31	14	—	17	—	39	26	13	278	177	101	36	22	14	353	225	128	
中友	15	15	5	—	10	—	89	62	27	361	255	106	20	12	8	470	329	141	
平原	4	4	1	—	3	—	4	3	1	24	11	13	4	3	1	32	17	15	
上官	10	10	4	1	5	—	1,009	907	102	2,485	2,226	259	9	7	2	3,503	3,140	363	
不知火	11	11	8	—	3	—	33	26	7	131	101	30	5	5	—	169	132	37	
諏訪	3	3	3	—	—	—	13	6	7	100	90	10	—	—	—	113	96	17	
川尻	8	8	7	—	1	—	22	15	7	131	70	61	1	—	1	154	85	69	
駿馬北	9	9	6	1	2	—	382	326	56	757	720	37	7	5	2	1,146	1,051	95	
駿馬南	3	3	—	—	3	—	—	—	—	11	2	9	8	5	3	19	7	12	
銀水	11	11	7	—	4	—	85	69	16	527	482	45	5	3	2	617	554	63	
三池	3	3	2	—	1	—	11	6	5	35	29	6	2	1	1	48	36	12	
三三川	5	5	3	—	2	—	31	23	8	139	106	33	4	2	2	174	131	43	
三里	6	6	2	—	4	—	15	10	5	72	23	49	12	6	6	99	39	60	

才 16 表

校区別および経営組織別ならびに従業者数 (続)

(全市従業者4人以上)

(市総務部庶務課)

区 分	事業所数	経営組織				職 員			労 務 者			個人業主家族従業者			総 数		
		総数	会社	組合	個人	その他	総数	男	女	総数	男	女	総数	男	女	総数	男
笹林校区	16	16	10	6	—	296	285	11	1,588	1,463	125	13	8	5	1,897	1,756	141
笹原〃	1	1	—	1	—	x	x	x	x	x	x	x	x	x	x	x	x
倉永〃	1	1	—	1	—	x	x	x	x	x	x	x	x	x	x	x	x
上内〃	1	1	—	1	—	x	x	x	x	x	x	x	x	x	x	x	x
高取〃	1	1	—	1	—	x	x	x	x	x	x	x	x	x	x	x	x

第 17 表

校区別および現金給与額、出荷額、原材料使用額、附加価値額

(単位=百万円)

(市総務部庶務課)

区 分	事業所数	現金給与額				製 造 品 出 荷 額					原材料燃料電力生産費	内口消費税	附加価値	減価却額	所得額
		総数	職員	労務者	その他の給与額	総数	製造出荷額	加工賃	修理工料	くす物					
総 数	188	4,423	1,207	3,056	159	27,923	27,565	208	7	141	16,903	61	10,957	1,000	9,957
白川校区	23	1,578	331	1,223	23	9,736	9,522	96	—	116	5,194	14	4,527	436	4,090
明治〃	26	453	93	332	26	3,195	3,157	35	—	2	2,172	1	1,021	59	962
大正〃	31	28	7	20	—	235	230	2	1	—	174	—	60	3	57
中友〃	15	49	16	31	1	252	240	12	—	—	183	—	68	2	66
平原〃	4	2	—	1	—	19	16	3	—	—	14	—	5	—	5
上官〃	10	1,298	466	768	63	8,025	8,025	—	—	—	5,115	—	2,909	304	2,604
不知火〃	11	19	6	12	—	151	150	—	—	—	89	—	61	5	55
諏訪〃	3	11	2	9	—	35	12	21	—	—	21	—	14	—	13
川尻〃	8	13	3	9	—	83	77	4	2	—	50	—	33	1	31
駛馬北〃	9	371	111	248	12	3,481	3,481	—	—	—	2,358	—	1,123	144	929
駛馬南〃	3	—	—	—	—	6	6	—	—	—	5	—	1	—	1
銀水〃	11	64	13	48	2	717	688	25	—	3	417	—	299	2	296
三池〃	3	4	1	1	—	99	99	—	—	—	25	43	30	2	28
三川〃	5	15	4	11	—	72	71	—	—	—	42	—	29	1	27
三里〃	6	7	3	3	—	73	73	—	—	—	59	—	13	—	12
笹林〃	16	504	143	332	27	1,725	1,698	6	1	18	968	—	756	33	722
笹原〃	1	x	x	x	x	x	x	x	x	x	x	x	x	x	x
倉永〃	1	x	x	x	x	x	x	x	x	x	x	x	x	x	x
上内〃	1	x	x	x	x	x	x	x	x	x	x	x	x	x	x
高取〃	1	x	x	x	x	x	x	x	x	x	x	x	x	x	x

第 18 表

校区別および経営組織別ならびに従業者別出荷額等

(従業者3人以下の工場)

(市総務部庶務課)

区 分	事業所数	経営組織別				常用労働者			個人業主家族従業者			出荷高	加工賃	修理収入	総 数				
		総数	会社	組合	個人	その他	総数	男	女	総数	男					女			
総 数	155	155	3	151	1	122	97	25	239	167	72	361	264	97	141,075	4,204	1,365	146,644	
旧市内	白川校区	15	15	—	15	—	13	10	3	25	18	7	38	28	10	11,904	600	—	12,504
	中友〃	16	16	—	16	—	13	9	4	27	17	10	40	26	14	16,465	100	—	16,565
	上官〃	6	6	1	5	—	4	3	1	10	5	5	14	8	6	4,402	—	—	4,402
	平原〃	8	8	—	8	—	5	5	—	11	7	4	16	12	4	3,146	400	—	3,546
	不知火〃	7	7	—	7	—	2	2	—	12	9	3	14	11	3	3,298	—	—	3,298

第18表

校区別および経営組織別ならびに従業者別出荷額等 (続)

(従業者3人以下の工場)

(市総務部庶務課)

区 分	事業 経営組織別						常用労働者			個人業主家族従業者			総 数			出荷高	加工賃修理			総 数
	所数	総数	会社	組合	個人	その他	総数	男	女	総数	男	女	総数	男	女		千円	千円	千円	
旧 市 内	笹林校区	15	15	—	—	14	1	21	19	2	17	16	1	38	35	3	25,390	2,409	150	27,949
	諏訪	1	1	—	—	1	—	x	x	x	x	x	x	x	x	x	x	x	x	x
	川尻	7	7	—	—	7	—	8	8	—	10	5	5	18	13	5	11,765	—	360	12,125
	明治	16	16	1	—	15	—	14	10	4	26	20	6	40	30	10	15,511	50	5	15,566
大 正	10	10	—	—	10	—	8	7	1	19	12	7	27	19	8	14,289	—	780	15,069	
銀 水	倉永(含吉野)	5	5	—	—	5	—	1	1	—	6	6	—	7	7	—	744	—	—	744
	手鎌	5	5	—	—	5	—	1	1	—	8	7	1	9	8	1	1,246	120	—	1,366
	銀水	8	8	—	—	8	—	7	4	3	12	8	4	19	12	7	9,275	—	—	9,275
駛 馬	駛馬北	8	8	—	—	8	—	5	4	1	16	10	6	21	14	7	5,760	385	70	6,215
	南	3	3	—	—	3	—	1	1	—	7	5	2	8	6	2	1,686	58	—	1,744
	笹原(天道を含む)	1	1	—	—	1	—	x	x	x	x	x	x	x	x	x	x	x	x	x
三 川	三 川	8	8	—	—	8	—	9	5	4	11	7	4	20	12	8	7,570	—	—	7,570
	三 里	5	5	—	—	5	—	3	3	—	6	4	2	9	7	2	3,663	70	—	3,733
三 池 (含高取) 玉 川	三 池	8	8	1	—	7	—	5	5	—	12	8	4	17	13	4	3,663	12	—	3,675
	玉 川	3	3	—	—	3	—	2	—	2	4	3	1	6	3	3	1,298	—	—	1,298

第19表

主要工場生産数量および金額

(市総務部庶務課)

区 分	26年	27	28	29	30	31	会社工場名
蒸溜亜鉛 (水 平)	11,988 _㌦	14,147	16,992	16,982	16,328	18,926	三井金属鉱業 株式会社 三池製煉所
	2,973,024 _{千円}	2,274,432	
電気亜鉛	6,803 _㌦	7,239	7,317	7,049	6,721	7,427	
	1,700,750 _{千円}	887,838	
亜鉛板	3,793 _㌦	3,763	4,390	3,258	4,214	4,484	
	1,137,900 _{千円}	867,999	
98%硫酸	29,063 _㌦	32,388	28,694	30,858	29,787	45,710	
	279,005 _{千円}	364,354	
耐火煉瓦	4,246 _㌦	4,210	3,994	3,620	3,923	4,433	
	81,323	
電 気 カドミウム	29	30	29	33,590	
	38,360	
蒸溜亜鉛 (堅 型)	x	x	x	5,426	6,252	12,810	
	1,546,423	
電 気 銅	83	
	
亜鉛末	2,866	2,735	3,160	2,960	
	418,221	
亜鉛華	1,265	1,007	597	1,072	
	148,687	

第 19 表

主要工場生産数量および金額 (続)

(市総務部庶務課)

区 分	26 年	27	28	29	30	31	会 社 工 場 名
コークス	160,386 ^屯 1,387,344 ^{千円}	155,371 1,415,419	191,710 1,587,878	184,210 1,420,596	173,152 1,239,102	216,897 x	三池合成 工業株式会社 三池工場
副産物	… ^屯 … ^{千円}	… …	1,972 38,467	2,341 46,041	2,349 43,536	2,928 50,833	
分解ガス	80,670 ^{千立方米} 621,165 ^{千円}	89,401 845,110	… …	118,423 871,262	118,011 848,132	131,480 x	
コークス	16,939 ^屯 169,390 ^{千円}	15,920 214,222	16,153 221,682	18,160 252,943	17,963 229,253	22,096 287,358	
ベンゾールの他	… ^屯 416,824 ^{千円}	8,393 356,275	1,269,408 …	3,211 429,217	3,089 561,469	9,375 686,641	
石 灰	38,062 ^屯 829,863 ^{千円}	45,097 1,288,468	46,923 1,106,641	41,495 859,879	48,427 1,059,285	61,052 1,340,114	電気化学工業 株式会社 大牟田工場
カーバイド	2,986 ^屯 91,346 ^{千円}	3,779 132,520	5,103 133,229	8,480 213,497	9,521 270,351	25,020 810,630	
セメント	… ^屯 … ^{千円}	11,637 84,706	25,933 193,609	25,250 190,041	26,282 198,565	29,817 197,488	
カーボンブラク	1,516 ^屯 187,688 ^{千円}	1,020 172,041	1,522 254,795	1,404 217,171	973 160,510	1,333 212,229	
炭 製 品	…	… 1,107,916	119,235 962,837	97,929 818,628	90,634 770,565	106,880 1,001,465	三井化学工業 株式会社 三池染料工業所
合成染料	3,673 ^屯 1,157,021 ^{千円}	6,092 2,459,639	5,909 2,344,867	4,603 1,795,315	… 2,559,415	5,488 1,969,942	
中間物	19,127 ^屯 2,091,120 ^{千円}	5,612 997,671	12,139 2,023,093	19,622 2,454,344	… 3,237,387	37,069 4,401,339	
医薬品	172 ^屯 173,837 ^{千円}	2,056 560,308	1,735 721,699	977 419,354	… 603,478	2,218 647,966	
工業薬品	… ^屯 … ^{千円}	6,839 216,077	12,010 177,432	4,732 187,596	… 287,619	19,351 375,834	
農薬品	4,389 ^屯 351,423 ^{千円}	2,381 234,199	1,646 172,016	1,729 264,815	… 269,289	2,498 372,350	
硫 安	158,925 ^屯 3,575,812 ^{千円}	202,406 3,604,993	233,786 …	249,219 5,004,590	248,440 5,096,406	258,556 5,012,863	東洋高圧工業 株式会社 大牟田工業所
尿 素	12,769 ^屯 574,609 ^{千円}	26,183 775,527	28,636 …	36,458 1,761,158	48,568 2,182,444	69,737 2,702,345	
メタノール	6,733 ^屯 437,645 ^{千円}	5,734 308,267	7,900 …	9,790 533,294	5,701 292,172	5,848 304,635	
ポンプ送風機	185台 … ^{千円}	154台 …	86台 …	104,087kg …	73,065kg …	146台 149,816	東洋高圧工業 株式会社 大牟田工業所
切羽積込機	40台 … ^{千円}	47 …	20 …	96,712 …	28,667 …	19台 96,358	
切炭機	31台 … ^{千円}	15 …	17 …	44,801 …	— —	5台 63,319	
捲揚機	39台 … ^{千円}	2 …	9 …	249,176 …	511,663 …	10台 74,428	

第 19 表

主要工場生産数量および金額 (続)

(市総務部庶務課)

区 分	26 年	27	28	29	30	31	会 社 工 場 名
鉄柱及カッペ	19,553本 —千円	6,386本 —	8,092本 —	651,009kg —	775,933kg …	25,891 225,020	三井鑛山株式 会 社 三池製作所
炭 車	—台 —千円	—	—	223,092 …	231,093 …	484 108,114	
坑内電気 機械関係	—台 —千円	—	—	… 10,094	— —	… 100,035	
ローラチェーン リンクチェーン	—台 —千円	—	—	35,795 …	50,443 —	— —	
コンベヤ	—台 —千円	—	—	388,840 —	607,980 …	43 364,858	
起重機	—台 —千円	—	—	— —	17,789 …	— —	
そ の 他	—台 —千円	—	—	— —	115,310 …	… 537,020	

(3) 電 力

第 20 表

昭和26年～31年度九電港発電所電力発電量

(九州電力株式会社)

区 分	総 数	港 第 一	港 第 二
昭 和 26 年	853.337 千KWH	429,685 千KWH	423,652 千KWH
27	963.910	425,941	537,969
28	1,071.385	522,862	548,523
29	727.081	296,843	430,237
30	740.110	276,206	463,904
31	596.997	118,453	478,544

第 21 表

昭和31年度月別九電港発電所発電量

(九州電力株式会社)

区 分	総 数	操業		操業	
		日数	港 第 一 電力量 千KWH	日数	港 第 二 電力量 千KWH
総 数	596.997 千KWH	151	118.453	328	478.544
昭 和 31 年 4 月	6,999	4	817	8	6,182
5	6,511	1	59	18	6,452
6	19,115	16	1,898	29	17,217
7	17,767	10	1,532	30	16,235
8	31,306	12	4,843	31	26,463
9	35,266	9	1,174	30	34,092
10	52,418	0	0	31	52,418
11	62,846	7	1,598	30	61,248
12	118,429	31	45,603	31	72,826
昭 和 32 年 1 月	89,643	25	21,718	31	67,925
2	76,849	20	17,233	28	59,616
3	79,848	16	21,978	31	57,870

(4) ガ ス

第 22 表

ガ ス

昭和 26 年 ~ 31 年

(大牟田瓦斯株式会社)

区 分	ガ ス 管 延 長			孔 口 数		需 要 戸 数
	本 枝 管	供 給 管	屋 内 管	燈 用	熱 用	
昭和 26 年	m 13,422	m 22,289	m 8,096	ヶ —	ヶ 1,820	戸 1,012
27	14,437	25,779	8,636	8	2,226	1,241
28	24,443	21,600	6,398	10	2,922	1,332
29	27,431	22,822	7,314	—	2,750	1,316
30	26,344	23,332	7,620	—	3,054	1,454
31	19,857	24,006	7,921	—	1,452	1,452

第 23 表

ガ ス 供 給 戸 数 お よ び 孔 口 数

昭和 26 年 ~ 31 年

(大牟田瓦斯株式会社)

区 分	総 数	家 庭 用	商 工 業 用	医 療 用	孔 口 数
昭和 26 年 末	戸 988	戸 871	戸 107	戸 10	ヶ 1,280
27	1,168	1,006	151	11	2,234
28	1,279	1,148	120	11	...
29	1,316	1,179	120	17	2,750
30	1,454	1,394	52	8	3,504
昭和 31 年 1 月	1,443	1,369	69	5	...
2	1,458	1,382	71	5	...
3	1,406	1,323	76	7	...
4	1,407	1,321	80	6	...
5	1,412	1,321	84	7	...
6	1,416	1,325	82	9	...
7	1,416	1,324	82	4	...
8	1,423	1,327	90	6	...
9	1,431	1,339	85	7	...
10	1,435	1,336	95	4	...
11	1,442	1,335	102	5	...
12	1,452	1,356	92	4	...

第 24 表

ガ ス 供 給 量

昭和 26 年 ~ 31 年

(大牟田瓦斯株式会社)

区 分	総 数	家 庭 用	商 工 業 用	医 療 用
昭和 26 年 末	m ³ 56,829	m ³ 38,517	m ³ 17,656	m ³ 656
27	21,483	16,934	4,209	340
28	76,344	51,007	24,809	528
29	84,529	58,019	23,538	2,972
30	42,440	22,142	9,810	488
昭和 31 年 1 月	84,449	62,249	21,166	1,034
2	90,524	64,846	23,761	1,917
3	85,796	59,847	23,072	2,877
4	88,825	60,425	26,024	2,376
5	84,913	58,616	24,201	2,096
6	83,469	55,051	25,864	2,554
7	82,370	56,613	23,762	1,995
8	75,740	51,691	22,561	1,488
9	85,208	61,073	21,958	2,177
10	88,831	54,508	32,277	2,046
11	94,352	60,691	31,042	2,619
12	93,649	60,604	30,210	2,835

(注) 昭和30年末は三井鉱山のストライキによりガス供給量が減少した

(5) 水 道

第 25 表

昭和26年～31年度給水栓および戸数類別

(市水道局事務課)

区 分	26 年度	27	28	29	30	31	
給水栓	総 数	12,045	12,541	13,166	13,370	14,509	16,159
	専用栓	10,115	10,628	11,293	11,496	12,656	14,352
	共用栓	1,930	1,913	1,873	1,874	1,853	1,807
給水戸数	総 数	21,355	21,791	22,011	22,104	23,167	23,830
	専用栓使用	11,035	11,635	12,169	12,414	13,447	14,352
	共用栓使用	10,320	10,156	9,842	9,690	9,720	9,478
給水類別	総 数	21,355	21,791	22,011	22,104	23,167	23,830
	家事用	20,229	20,213	20,314	20,297	21,122	21,451
	官公街その他	142	151	125	128	118	130
	営業用	750	1,117	1,336	1,467	1,686	1,999
	湯屋用	46	46	49	52	53	57
	工場用	179	202	185	158	185	190
	船舶用	2	2	2	2	2	2
特別用	7	6	—	—	1	1	

第 26 表

昭和 26 年～31 年度給水料金

収入済会計年度による

(市水道局事務課)

区 分	26 年度	27	28	29	30	31
総 数	33,638,325	64,079,603	77,566,869	87,292,294	95,856,801	99,209,255
専用栓	21,112,847	40,153,951	51,100,828	59,964,188	66,572,494	72,765,424
共用栓	12,525,478	23,925,652	26,466,041	27,328,106	29,284,307	26,443,831
その他	—	—	—	—	—	—

第 27 表

昭和26年～31年度水道用地その他

(市水道局工事課)

区 分	26 年度	27	28	29	30	31
水道用地 (坪)	40,720	40,720	43,118	12,378	13,379	13,379
鉄長送水管 管延(M)	17,446	18,027	18,027	20,679	20,679	17,630
	163,509	115,985	116,811	120,046	125,504	129,956
	180,955	134,012	134,838	140,725	139,512	147,586
水圧(kg)	6.9	6.5	6.5	8.5	8.5	8.0
	3.2	3.5	3.5	4.0	4.0	5.0
水 量	8,286,924	8,724,414	7,781,122	7,595,218	7,705,941	7,742,419
	4,416,156	4,656,868	5,169,937	5,402,716	5,524,452	5,578,659
	46.7	46.7	33.4	28.1	28.3	27.9
量 (m ³)	30,960	30,511	27,668	27,443	27,012	29,720
	13,343	17,031	15,839	14,587	13,726	18,248
	22,642	23,902	21,318	20,809	21,054	21,208

(注) 27年度配水管には代用管を含まない。

(6) 農 業

第 28 表

経営規模別専業兼業別農家戸数

昭和 30 年 2 月 1 日

(福岡農林統計事務所柳川出張所)

区 分	(比率) 農 家 数	(比率) 専業農家数	兼 業 農 家 数			1950年世界 センサス	1953年農業 調 査
			総 数	兼業を主と する農家	農業を従と する農家		
総 数	3,987戸 (100.0)	1,308 (100.0)	2,679 (100.0)	1,019 (100.0)	1,660 (100.0)	4,527	3,736
3反未満	1,716 (43.3)	1,986	1,549
3反 ~ 5反	964 (24.1)	982	922
5反 ~ 10反	1,096 (27.4)	1,243	1,086
10反 ~ 15反	197 (4.9)	281	186
15反以上	14 (0.3)	26	11
1950年世界 センサス	4,527	1,073	3,454	1,025	2,429		
1953年農業調査	3,736	1,199	2,537	504	2,033		

注 () 内の数字は比率

第 29 表

経営規模別地区別農家数

昭和 30 年 2 月 1 日

(市經濟部農林課)

区 分	総 数	3反未満	3反~5反	5反~1町	1町~1町5反	1町5反以上
総 数	3,987	1,716	964	1,096	197	14
銀 水	655	254	152	209	40	—
手 鎌	688	293	213	168	13	1
倉 永	494	172	109	168	42	3
上 内	524	139	131	208	44	2
三 池	470	194	108	139	24	5
玉 川	489	230	110	120	27	2
駛 馬	308	189	73	43	3	—
大 牟 田	359	245	68	41	4	1
1953年世界センサス	4,527	1,994	982	1,243	281	27
1953年農業調査	3,736	1,549	922	1,068	186	11

第 30 表

昭和30~31年度米收穫高および昭和29~30年度麥收穫高

(市經濟部農林課)

区 分	米作付面積	收 穫 高	反当收量	区 分	小 麥		裸 麥	
					作付面積	收 穫	作付面積	收 穫
昭和30年度	1,110	28,989	2.61石	昭和30年度	669町	10,978石	523町	7,036石
31	1,110	24,201	2.18	31	635	9,811	487	7,305

第 31 表

昭和26年～31年度主要農産物

(福岡県統計調査事務所柳川出張所)

区 分	26 年	27	28	29	30	31	
米	反別作付	1,079町	1,078	1,067	1,090	1,110	1,110
	実收高	21,205石	21,107	21,934	24,776	28,989	24,201
	反当收量	1.96石	1.96	2,056	2,27	2.61	2.18
麥	作付反別	899町	891	960	1,205	1,192	1,122
	実收高	14,249石	4,866	15,400	20,605	18,014	17,116
	反当收量	1.44石	1.53	1.59	1.71	1.51	1.53
馬鈴薯	作付反別	—町	90	120	100	88	115
	実收高	—貫	270,000	—	362,000	247,100	3,910,000
	反当收量	—貫	300	—	362	287	340
甘藷	作付反別	—町	109	104	277	297	318
	実收高	—貫	490,500	—	904,000	1,284,000	1,081,000
	反当收量	—貫	450	—	327	432	340
その他	—貫	—	—	—	—	—	

第 32 表

昭和26年～31年度供米実績

(市經濟部農林課)

区 分	割 当	供 出	比 率
昭和26年	—石	—石	—
27	3,754	4,710	125.4
28	3,300	3,980	—
29	3,486	4,074	116.9
30	(要請)	4,592	110.8
31	(')	4,300	103.3

第 33 表

農業共同組合調

(32.12.末)

(市經濟部農林課)

区 分	総 数	旧市内	銀 水	三 池	駛 馬	玉 川	唐 岬	上 内
組 合 数	7	1	1	1	1	1	1	1
組 合 戸 数	3,583	325	1,075	421	380	343	366	673

第 34 表

漁業協同組合調

(昭和 32. 12. 末)

(市經濟部農林課)

区 分	総 数	三 浦 漁 協	手 鎌 漁 協	大 牟 田 漁 協	三 里 漁 協	早 米 ヶ 浦 漁 協
組合構成戸数	1,237戸	741	217	88	129	62

第 35 表

昭和31年産米被害原因別程度別面積および減収量

昭和 31 年 10 月 5 日 現在

(市経済部農林課)

区 分	被害程度別面積および減収量					
	総 数	30 % 以下	30 ~ 50	50 ~ 70	70 ~ 90	90 以上
風 水 害	142反 114石	75 27	35 30	15 22	10 20	7 15
塩 害	61反 62石	25 9	15 13	10 15	7 14	4 11
早 害	—	—	—	—	—	—
病 } 害 } 白 葉 枯 病 絞 枯 病 粃 枯 病	482反 200石	437 161	45 39	— —	— —	— —
	352反 113石	352 113	— —	— —	— —	— —
	513反 86石	513 86	— —	— —	— —	— —
二 化 メ 虫	—	—	—	—	—	—
ウ ン カ	—	—	—	—	—	—

第 36 表

昭和 31 年度 春夏作作付状況

(市経済部農林課)

区 分	耕作台帳面積			作 付 面 積								昭和30年度 水稲面積
	台帳 面積	畦畔 面積	耕作 面積	総 数	水 稻	陸 稻	雜 穀	そ さい	蓮 根	その 他		
総 数	10,983.6	129.8	10,853.8	10,853.8	10,653.3	23.0	50.0	7.2	107.1	13.2	10,655.1	
手 鎌	2,130.9	25.2	2,105.7	2,105.7	2,096.7	—	9.0	—	—	—	2,077.6	
倉 永	1,727.9	20.4	1,707.5	1,707.5	1,703.9	—	—	—	3.6	—	1,705.7	
上 内	1,591.7	18.8	1,572.9	1,572.9	1,552.9	—	3.0	—	17.0	—	1,624.8	
三 池	1,212.1	14.3	1,197.8	1,197.8	1,181.8	—	6.0	—	10.0	—	1,180.9	
玉 川	985.3	11.6	973.7	973.7	962.5	—	10.0	1.2	—	—	935.2	
駛 馬	653.5	7.7	645.8	645.8	579.8	20.0	17.0	—	28.0	1.0	561.0	
大 牟 田	695.4	8.2	687.2	687.2	631.0	3.0	5.0	6.0	38.0	4.2	638.3	
銀 水	1,986.8	23.6	1,963.2	1,963.2	1,941.7	—	—	—	10.5	8.0	1,931.6	

第 37 表

昭和32年度産秋冬作総合作付面積

(市経済部農林課)

区 分	総耕地面積	麥 類				えん麥 らい麥	菜種	そら まめ	えん どう	馬鈴薯	たま ねぎ	紫英雲	その他
		総数	大麥	小麥	裸麥								
総 数	16,659	8,614	—	5,504	3,110	—	609	230	150	922	296	28	4,892
銀 水	2,893	1,381	—	907	474	—	108	37	27	170	58	2	1,075
手 鎌	2,514	1,455	—	932	523	—	90	40	20	145	50	3	692
倉 永	2,437	1,059	—	734	325	—	93	34	25	165	48	2	883
上 内	3,180	1,381	—	907	474	—	113	43	28	160	63	5	1,113
三 池	1,898	944	—	524	420	—	67	25	16	105	38	2	543
玉 川	1,775	1,047	—	713	334	—	60	23	15	152	35	8	366
駛 馬	1,009	707	—	386	321	—	42	15	10	10	2	4	49
大 牟 田	953	640	—	401	239	—	36	13	9	15	2	2	171
作付比率	100.0	51.7	—	33.0	18.7	—	3.6	1.4	0.9	5.6	1.7	0.1	29.4

第 38 表

農協別家畜の養育数

(昭和32年9月1日)

(市経済部農林課)

区 分	総 数	乳 牛	役 牛	馬	豚	めん羊	山 羊	鶏
総 数	41,784	162	726	224	167	128	160	40,217
上内農協	4,185	11	119	91	8	51	23	3,882
銀水 "	18,817	71	261	93	108	22	42	18,220
唐岬 "	1,807	5	43	—	2	3	9	1,745
三池 "	12,303	22	97	17	37	5	44	12,081
駛馬 "	1,117	5	31	10	3	2	1	1,065
玉川 "	2,043	42	160	10	3	45	37	1,746
大牟田 "	1,512	6	15	3	6	—	4	1,478

第 39 表

昭和26年～31年屠畜状況

(市衛生部庶務課)

区 分	26 年	27	28	29	30	31
総 数	1,109	1,566	1,887	1,928	3,358	5,124
牛	547	613	527	633	1,409	1,664
馬	104	63	159	207	104	168
小 牛	1	2	8	22	215	100
豚	457	888	1,193	1,066	1,630	3,180
山 羊	—	—	—	—	—	1
小 馬	—	—	—	—	—	11

(注) 昭和31年は年度分

第40表 昭和31年主要農産物入荷状況(その1)
イ. 総入荷量 (A) そ さ い (単位: 質) (大牟田・筑後青果分)

区 分	1 月	2	3	4	5	6
総 数	95,396 164,830	98,338 182,224	104,635 171,468	140,151 185,278	96,532 216,929	108,712 197,037
だいこん	13,425 24,313	11,483 20,697	7,023 14,151	4,499 14,592	7,055 7,690	3,678 6,111
かぶ	278 1,988	146 354	41 —	— —	— —	— —
にんじん	3,533 14,139	4,534 10,461	4,979 9,418	2,976 8,702	3,065 5,004	2,097 5,749
ごぼう	1,123 3,808	9,545 8,165	7,465 5,745	3,097 5,661	2,660 4,364	3,668 14,441
さといも	3,234 9,135	4,496 6,633	3,550 3,529	2,782 2,587	525 158	— —
結球白菜	20,754 45,123	8,029 32,314	254 —	2,226 867	1,461 642	87 —
其他菜類	7,807 12,283	9,606 25,255	21,352 39,761	44,346 39,974	3,388 5,876	271 1,308
かんらん	4,315 12,148	6,321 11,922	9,241 13,711	8,664 20,214	13,651 17,113	9,405 8,937
ほーれん草	2,793 4,461	4,299 4,958	7,222 14,732	5,219 9,788	313 1,120	— —
ねぎ	6,094 7,990	9,607 13,007	4,793 5,170	3,011 305	3,039 556	666 1,835
玉ねぎ	3,852 2,280	1,100 3,450	45 4,000	427 20,587	9,917 41,679	13,990 27,600
なす	—	—	—	—	446 302	9,573 8,687
とまと	—	—	15 71	38 23	1,639 2,651	12,098 19,171
きゅうり	1 18	— 24	44 948	173 1,386	7,797 10,566	10,531 40,531
南瓜	—	—	—	6 25	2,932 3,967	16,827 19,560
いんげん	60 —	64 57	94 386	398 908	2,083 2,178	4,386 7,258
豆えんどう	—	—	7 535	690 2,107	7,377 11,204	848 —
そら豆	—	—	—	2 35	3,525 1,336	234 —
れんこん	1,859 4,493	2,216 3,358	2,825 6,504	2,895 6,373	972 3,622	21 —
たのこけ	—	— 23	1,422 6,163	27,430 28,281	4,260 9,763	1,800 887
ふき	—	—	247 830	2,373 —	929 3,336	208 —
かんしよ	1,577 7,518	6,201 12,363	6,297 10,301	4,412 7,226	1,482 3,049	635 2,222
ばれいしよ	17,950 9,516	13,840 16,942	20,767 21,747	18,953 3,486	14,509 71,313	11,854 28,292
松たけ	—	—	—	—	—	—
もやし	3,330 3,450	3,960 3,963	3,608 3,055	2,900 4,567	2,617 2,345	1,073 2,764
其他そ菜	3,411 2,167	2,891 8,278	3,344 10,711	2,634 7,375	890 7,105	4,762 1,684

第 40 表

昭和31年主要農産物入荷状況 (その1) (続)

イ. 総入荷量

(A) そ さ い

(単位貫) (大牟田・筑後青果分)

区 分	7 月	8	9	10	11	12
総 数	151,219 227,558	118,921 167,724	98,644 148,937	122,222 191,912	137,717 252,100	170,784 248,523
だ い こ ん	1,991 4,021	2,153 5,738	3,593 7,939	11,833 40,112	25,590 39,254	29,787 38,690
か ぶ	—	—	4	70	1,780	3,193
に ん じ ん	1,986 3,209	1,702 3,705	2,917 4,535	1,705 5,852	3,569 6,101	7,455 15,668
ご ぼ う	5,005 7,643	8,249 14,838	8,944 9,081	7,077 8,799	4,032 7,320	13,366 14,063
さ と い も	— 103	2,249 4,286	5,147 9,458	8,505 7,819	6,819 9,470	10,178 9,505
結 球 白 菜	—	—	730 200	7,792 36,724	39,504 91,571	47,456 58,296
其 他 菜 類	1,148 4,542	2,059 12,471	5,950 11,322	22,264 9,840	9,133 13,803	11,980 26,093
か ん ら ん	2,346 5,369	3,055 6,911	2,033 5,846	1,517 8,453	4,427 5,887	2,392 4,005
ほ ー れ ん 草	—	—	—	955 11,740	4,715 12,511	6,780 6,600
ね ぎ	1,147 333	953 1,008	1,030 705	1,801 1,075	3,178 5,417	8,144 9,552
玉 ね ぎ	8,542 51,152	13,047 19,207	12,533 20,367	8,518 7,060	5,192 3,540	5,783 7,570
な す	21,907 15,081	11,808 6,018	2,491 4,132	4,636 2,117	64	—
と ま と	35,298 12,718	8,623 2,401	883 212	770 235	57	48 49
き う り	15,884 27,601	5,291 8,097	3,146 3,539	884 633	178 254	6
南 瓜	15,247 25,098	3,769 4,731	2,101 587	46	22	—
い ん げ ん 豆	3,397 2,475	1,042	284 237	1,713 2,308	1,783 1,635	9
え ん ど う	—	—	—	—	—	—
そ ら 豆	—	—	—	—	—	—
れ ん こ ん	— 196	712 4,832	3,530 13,805	4,654 7,291	3,995 4,155	7,987 6,809
た け の こ	—	—	—	—	—	—
ふ き	5	—	—	—	—	—
か ん し よ	8,221 7,769	13,571 42,354	19,270 34,585	19,146 25,330	10,738 29,660	6,742 13,159
ば れ い し よ	15,632 24,729	13,909 18,977	14,073 14,002	5,015 4,143	4,858 10,481	5,975 10,230
松 た け	—	—	63	1,235	154	—
も や し	1,351 3,706	1,041 2,285	1,598 1,542	2,620 2,568	2,250 3,355	2,441 3,553
其 他 そ 菜	12,112 31,813	25,688 9,865	8,387 6,780	10,701 7,293	5,833 3,070	1,062 11,802

第 41 表

昭和31年主要農産物入荷状況 (その1)

口 市外からの入荷量

(A) そ さ い

(単位貫) (大牟田・筑後青果分)

区 分	1 月	2	3	4	5	6
総 数	63,930 111,248	70,712 104,500	70,240 102,680	86,306 112,903	66,712 146,588	84,083 146,125
だいこん	4,651 15,346	4,026 10,065	1,940 5,694	1,147 7,047	4,832 4,227	2,033 3,796
かぶ	216 496	85 57	— —	— —	— —	— —
にんじん	2,037 10,571	3,503 5,493	3,886 7,712	2,013 7,170	2,667 2,918	1,581 3,414
ごぼう	812 3,515	9,112 7,533	6,808 5,405	2,976 5,356	2,253 2,765	2,214 9,396
さといも	3,069 5,793	4,273 4,765	3,161 2,566	2,377 2,143	411 158	— —
結球白菜	14,958 31,281	6,481 14,792	212 —	2,226 867	1,461 642	87 —
其他菜類	4,603 8,250	6,238 11,988	10,657 11,199	17,192 18,516	647 1,611	112 850
かんらん	3,954 10,156	5,991 8,131	8,557 12,118	4,506 10,129	8,893 9,068	7,393 4,410
ほーれん草	1,600 2,899	2,681 3,055	3,617 9,774	1,963 5,265	88 895	— —
ねぎ	2,345 4,237	4,545 4,440	1,316 1,818	1,837 —	2,250 198	43 —
玉ねぎ	3,420 2,280	1,100 3,450	— 4,000	381 20,052	7,364 40,152	11,380 26,235
なす	— —	— —	— —	— —	446 302	8,316 5,633
とまと	— —	— —	15 71	38 232	1,600 2,651	11,388 16,918
きうり	1 18	— 24	44 948	173 1,386	7,576 10,504	9,828 36,706
南 瓜	— —	— —	— —	6 25	2,927 3,967	16,166 17,698
いんげん	60 —	64 57	94 386	382 776	1,498 1,633	2,910 4,094
えんどう	— —	— —	7 535	690 2,051	6,038 9,350	426 —
そら豆	— —	— —	— —	2 —	1,121 1,051	90 —
れんこん	1,439 2,035	1,250 1,965	2,171 4,009	1,827 4,478	758 2,055	— —
たけのこ	— —	— 23	1,101 1,768	21,659 17,129	2,668 6,718	645 534
ふ き	— —	— —	48 335	1,146 —	319 2,471	48 —
かんしよ	1,100 5,461	5,214 7,646	3,622 6,248	2,938 5,645	934 2,457	534 1,877
ばれいしよ	17,390 7,500	13,285 16,814	20,730 21,340	18,158 828	9,319 37,271	5,023 13,725
松 た け	— —	— —	— —	— —	— —	— —
も や し	487 —	562 —	744 —	724 —	312 —	— —
其他そ菜	1,788 1,410	2,302 4,202	1,510 6,754	1,945 3,808	330 3,524	3,866 839

第 41 表

昭和31年主要農産物入荷状況 (その1) (続)

口 市外からの入荷量 (A) そ さ い (単位貫) (大牟田・筑後青果分)

区 分	7 月	8	9	10	11	12
総 数	109,828 158,759	95,655 126,905	76,963 120,550	92,774 148,268	94,568 187,670	114,177 180,739
だ い こ ん	1,686 3,006	1,734 4,863	2,889 6,207	10,333 29,287	8,612 30,697	9,749 24,337
か ぶ	—	—	—	12 393	503 2,417	1,622 8,922
に ん じ ん	1,313 1,791	1,264 2,963	2,513 4,188	1,417 3,128	1,874 4,756	3,708 12,102
ご ぼ う	3,657 5,297	6,835 12,363	7,309 7,956	5,906 7,948	3,969 6,743	11,750 13,615
さ と い も	— 103	2,206 3,491	4,194 7,784	6,844 5,243	5,645 7,975	9,089 6,963
結 球 白 菜	—	—	730 200	7,625 34,182	37,063 71,277	42,836 43,338
其 他 菜 類	1,053 2,998	1,904 11,223	4,411 9,357	16,235 7,205	4,675 9,238	7,080 21,342
か ん ら ん	1,948 4,512	2,777 4,461	1,922 4,888	1,305 8,151	3,788 4,999	2,049 3,547
ほ ー れ ん 草	—	—	—	678 8,873	2,445 8,963	3,438 5,205
ね ぎ	— 75	579 165	339 253	642 625	1,427 3,584	2,887 5,127
玉 ね ぎ	6,729 47,685	10,837 17,742	12,116 20,367	8,235 7,060	5,192 3,540	4,783 7,570
な す	13,890 11,816	10,839 4,676	1,650 3,287	3,070 1,585	— —	— —
と ま と	33,618 11,153	8,531 2,133	841 77	762 235	57 —	48 34
き う り	12,396 7,448	4,335 3,646	2,887 2,817	533 450	88 180	6 —
南 瓜	8,359 21,640	946 1,271	1,315 184	— —	— —	— —
い ん げ ん	1,990 890	674 —	284 213	1,051 1,463	1,029 677	9 —
え ん ど う	—	—	—	—	—	—
そ ら 豆	—	—	—	—	—	—
れ ん こ ん	— 138	680 1,967	2,273 8,340	2,742 2,745	3,032 1,348	4,713 1,957
た け の こ	—	—	—	—	—	—
ふ き	—	—	—	—	—	—
か ん し よ	7,746 7,474	12,814 39,498	18,760 31,910	15,755 20,845	8,284 23,823	4,195 9,592
ば れ い し よ	6,638 14,378	10,310 10,433	8,242 9,544	3,173 2,780	3,004 5,056	5,188 8,338
松 た け	—	—	63	1,235	154	—
も や し	—	—	—	—	—	—
其 他 そ 菜	8,805 18,355	18,390 6,010	4,288 2,915	6,456 4,835	3,881 2,243	1,027 8,750

第 42 表 昭和31年主要農産物入荷状況 (その1) (続)
 イ. 総入荷量 (B) 果 実 (単位貫) (筑後・大牟田青果分)

区 分	7 月	8	9	10	11	12
総 数	101,967 58,371	250,646 72,734	89,355 43,907	130,490 49,895	108,036 47,341	135,065 67,517
り ん ご	1,885 1,632	5,040 3,046	28,804 16,920	77,872 24,692	61,452 22,706	71,803 25,122
温州みかん	— —	— —	2,718 1,696	31,273 9,256	34,410 9,072	56,350 39,800
な つ み か ん	— 19	— —	— —	— —	— —	— —
ネ ー ブ ル	— —	— —	— —	— —	— —	— —
き ん か ん	— —	— —	— —	— —	— —	— —
だ い だ い	— —	— —	— —	— —	— 25	— —
日 向 み か ん	— —	— —	— —	— —	— —	— —
その他のみかん	— —	— —	— —	— —	— —	— 287
び わ	— —	— —	— —	— —	— —	— —
甘 柿	— —	48 46	11,519 3,341	7,089 5,926	9,259 5,591	1,786 1,865
渋 柿	— —	— —	— —	943 3,238	1,148 3,262	535 —
な し	258 220	19,839 7,760	30,082 16,468	10,726 5,609	1,225 5,733	484 —
ぶ ど う	411 529	11,564 3,368	12,828 4,028	— 251	— —	— —
も も	4,418 1,143	234 53	— —	— —	— —	— —
す も も	1,190 468	— —	— —	— —	— —	— —
く り	— —	— 23	1,840 295	839 794	— 816	— —
い ち じ く	— —	— 2	— 2	— —	— —	— —
う め	— 31	— —	— —	— —	— —	— —
その他の果実	143 —	1,393 223	1,033 122	1,748 124	542 136	3,820 230
干 燥 果 実	— —	— —	— —	— —	— —	— 500
西 瓜	85,598 50,093	190,457 48,149	485 975	— —	— —	— —
い ち ご	— —	— —	— —	— —	— —	— —
ま く わ 瓜	8,064 4,131	22,071 10,054	— 60	— —	— —	— —
バ ナ ナ	— 105	— 10	— —	— 5	— —	— —
温 室 ぶ ど う	— —	— —	46 —	— —	— —	— —

第 43 表 昭和31年主要農産物入荷状況 (その1) (続)
 口、市外からの入荷量 (B) 果 実 (単位貫) (筑後・大牟田青果分)

区 分	7 月	8	9	10	11	12
総 数	95,011 57,124	212,199 67,039	85,590 41,267	125,485 44,268	103,254 42,506	118,404 59,187
りんご	1,885 1,632	5,040 3,046	28,804 16,920	77,872 24,692	61,452 22,706	71,803 25,122
温州みかん	—	—	1,843 1,340	27,795 6,651	30,366 6,569	40,797 31,580
なつみかん	—	—	—	—	—	—
ネーブル	—	—	—	—	—	—
きんかん	—	—	—	—	—	—
だいたい	—	—	—	—	25	—
日向みかん	—	—	—	—	—	—
其他みかん	—	—	—	—	—	149
びわ	—	—	—	—	—	—
甘 柿	—	48 24	10,760 3,173	6,604 4,668	9,101 4,868	1,786 1,755
澁 柿	—	—	—	786 3,047	793 3,041	—
な し	258 170	17,781 6,081	28,737 14,590	10,184 4,189	1,225 4,402	484 —
ぶ どう	411 529	8,889 3,092	12,791 3,970	— 224	—	—
も も	1,460 849	81 31	—	—	—	—
す も も	838 456	—	—	—	—	—
く り	—	— 18	1,433 263	839 683	— 793	—
いちぢく	—	—	—	—	—	—
う め	31	—	—	—	—	—
その他の果実	68 —	847 223	691 83	1,405 109	317 102	3,385 230
干 燥 果 実	—	—	—	—	—	500
西 瓜	82,273 49,331	162,004 45,855	485 894	—	—	—
い ち ご	—	—	—	—	—	—
まくわ瓜	7,818 4,021	17,509 8,659	— 34	—	—	—
バ ナ ナ	— 105	— 10	—	— 5	—	—
温 質 ぶ どう	—	—	46	—	—	—

第44表

昭和31年主要農産物入荷状況 (その2)

イ. 総入荷量

(A) そさい

(単位貫)

(三池・中央青果分)

区 分	1 月	2	3	4	5	6
総 数	31,225	26,266	21,831	23,225	25,397	25,553
だいこん	4,672	2,454	1,677	859	1,834	1,174
かぶ	—	—	—	—	—	—
にんじん	2,085	1,390	1,831	912	1,036	861
ごぼう	1,350	1,149	1,362	1,048	1,283	1,652
さといも	1,028	1,040	814	646	547	—
結球白菜	4,654	3,894	3,340	106	72	—
その他菜類	6,386	2,173	1,616	3,841	2,512	659
かんらん	1,484	2,560	1,641	1,496	1,231	1,260
ほうれん草	1,363	1,217	1,922	1,222	503	—
ねぎ	1,306	1,288	—	1,190	1,256	948
たまねぎ	46	280	—	827	2,086	2,903
なす	—	—	—	—	162	1,231
とまと	—	—	—	—	126	1,523
きゅうり	—	—	—	42	775	2,808
かぼちや	—	—	—	—	487	2,720
いんげん豆	—	—	—	—	449	1,480
えんどう	—	—	—	—	1,031	—
そらまめ	—	—	—	—	1,440	—
れんこん	1,321	1,054	1,561	2,666	704	—
たけこの	—	—	—	2,626	2,398	757
ふき	—	—	—	—	—	—
もやし	1,665	2,416	1,615	1,722	1,040	1,480
さつまいも	2,025	1,853	2,176	1,760	1,906	1,214
ばれいしょ	1,794	1,480	1,922	1,936	2,291	2,613
その他のそ菜	46	2,018	354	326	228	270
乾燥そ菜	—	—	—	—	—	—
松たけ	—	—	—	—	—	—

第44表 主要農産物入荷状況 (その2) (続)
 イ. 総入荷量 (A) そさい (単位貫) (三池・中央青果分)

区 分	7 月	8	9	10	11	12
総 数	31,956	24,956	21,454	33,273 24,051	30,852 21,964	37,269 20,124
だいこん	1,346	1,374	1,015	4,532 3,457	4,244 3,800	4,119 4,922
かぶ	—	—	—	—	1,874	2,950
にんじん	948	786	343	858 294	866 357	1,194 648
ごぼう	1,599	1,672	1,385	1,060 471	564 203	832 437
さといも	—	632	609	1,208 1,993	778 945	820 1,238
結球白菜	—	—	324	2,439 3,500	5,399 9,746	10,081 8,085
その他菜類	2,147	1,110	1,552	4,791 3,772	3,363 988	3,442 1,020
かんらん	1,419	1,360	947	2,438 702	2,000 195	1,088 212
ほうれん草	—	—	—	689 557	1,637 1,292	1,594 563
ねぎ	830	925	388	679 266	739 295	1,463 200
たまねぎ	5,306	3,648	1,836	2,959 622	903 130	1,129 100
なす	3,833	2,195	2,030	1,546 675	1,053 63	—
とまと	1,634	—	—	—	—	—
きゅうり	4,118	1,422	444	576 291	427 34	—
かぼちや	1,523	847	218	— 44	— 10	—
いんげん豆	538	300	—	976 272	471 200	—
えんどう	—	—	—	—	—	—
そらまめ	—	—	—	—	1,092	—
れんこん	—	876	1,998	1,808 1,149	— 278	1,347 714
たけのこ	346	—	—	—	—	—
ふき	—	—	—	—	—	—
もやし	1,342	1,016	1,531	1,421 990	1,028 527	1,221 —
さつまいも	1,326	3,461	3,736	2,842 3,400	3,096 1,960	4,106 450
ばれいしよ	3,453	3,048	2,492	1,953 1,350	1,009 755	1,555 650
その他のそ菜	248	284	606	498 238	309 173	328 820
乾燥そ菜	—	—	—	—	13	65
松たけ	—	—	—	—	—	—

第45表 主要農産物入荷状況(その2)
 口. 市外からの入荷量 (A) そさい (単位貫) (三池・中央青果分)

区 分	1 月	2	3	4	5	6
総 数	22,758	21,853	16,972	18,544	20,457	22,641
だいこん	2,803	1,963	1,176	684	1,283	706
かぶ	—	—	—	—	—	—
にんじん	1,668	1,112	1,831	726	725	574
ごぼう	1,350	1,149	1,362	1,048	1,283	1,652
さといも	823	1,040	814	646	547	—
結球白菜	2,962	2,726	—	106	72	—
その他の菜類	4,472	1,521	2,004	2,981	758	659
かんらん	1,043	2,560	808	748	892	882
ほうれん草	1,363	973	1,194	963	503	—
ねぎ	1,046	1,288	1,922	595	1,256	664
たまねぎ	46	280	—	827	1,460	2,903
なす	—	—	—	—	162	1,231
とまと	—	—	—	42	126	1,523
きゅうり	—	—	—	—	775	2,808
かぼちや	—	—	—	—	487	2,720
いんげん豆	—	—	—	—	449	1,480
えんどう	—	—	—	—	1,031	—
そら豆	—	—	—	—	1,440	—
れんこん	925	1,054	1,093	1,842	493	—
たけのこ	—	—	—	2,026	2,398	757
ふき	—	—	—	—	—	—
もやし	999	1,392	969	1,033	725	1,030
さつまいも	1,418	1,297	1,523	1,415	1,906	1,214
ばれいしょ	1,794	1,480	1,922	1,936	1,458	1,568
その他蔬菜	46	2,018	354	326	228	270
乾燥蔬菜	—	—	—	—	—	—
松たけ	—	—	—	—	—	—

第45表 主要農産物入荷状況(その2)(続)
 口. 市外からの入荷量 (A) そさい (単位貫) (三池・中央青果分)

区 分	7 月	8	9	10	11	12
総 数	24,139	23,305	18,171	26,327 20,104	25,435 14,961	32,244 17,184
だいこん	942	1,374	670	3,172 2,728	2,122 2,770	2,883 3,892
かぶ	—	—	—	—	1,874	1,967
にんじん	657	628	343	858 217	606 299	1,194 550
ごぼう	1,599	1,672	1,385	1,060 358	564 123	832 407
さといも	—	632	609	1,208 2,597	778 732	820 1,099
結球白菜	—	—	324	1,825 2,850	5,399 6,120	10,081 7,392
その他の菜類	1,288	1,110	1,087	3,755 2,542	2,070 770	2,411 890
かんらん	1,135	952	623	2,438 482	1,400 160	544 162
ほうれん草	—	—	—	482 345	1,146 732	1,115 540
ねぎ	415	648	194	475 237	536 245	1,115 185
たまねぎ	5,306	3,648	1,836	2,959 562	903 130	1,129 —
なす	1,159	1,537	1,421	928 495	1,052 51	— —
とまと	1,634	—	—	—	—	—
きゅうり	2,883	1,422	444	576 208	427 25	— —
かぼちや	1,066	847	218	— 418	— 10	— —
いんげん豆	376	150	—	488 189	471 120	— —
えんどう	—	—	—	—	—	—
そらまめ	—	—	—	—	—	—
れんこん	—	876	1,998	904 930	874 190	943 622
たけのこ	346	—	—	—	—	—
ふき	—	—	—	—	—	—
もやし	1,342	1,016	1,047	1,038 990	799 527	1,221 450
さつまいも	1,326	3,461	2,874	2,296 2,950	3,096 1,230	4,106 450
ばれいしよ	2,417	3,048	2,492	1,367 830	1,009 520	1,555 490
その他そ菜	248	284	606	498 176	309 83	328 55
乾燥そ菜	—	—	—	—	124	—
松たけ	—	—	—	—	—	—

第 46 表

主要農産物入荷状況 (その2)

イ. 総入荷量

(B) 果 実

(単位貫) (三池・中央青果分)

区 分	1 月	2	3	4	5	6
総 数	5,139	10,548	7,066	5,248	2,779	2,849
り ん ご	1,020	6,400	4,056	1,300	159	453
温州みかん	3,951	3,272	1,310	1,234	—	—
なつみかん	—	284	408	1,400	1,333	875
ネーブル	—	43	21	267	—	—
きんかん	—	13	98	—	—	—
だいだい	—	—	—	—	—	—
日向みかん	—	—	—	—	—	—
その他のみかん	—	480	—	—	157	—
び わ	—	—	—	—	—	—
甘 柿	—	—	—	—	—	—
渋 柿	—	—	—	—	—	—
な し	74	56	—	234	494	—
ぶ どう	—	—	—	—	—	—
桃	—	—	—	—	—	762
す も も	—	—	—	—	—	—
栗	—	—	—	—	—	—
さくらんぼ	—	—	—	—	—	—
いちじく	—	—	—	—	—	—
梅	—	—	—	—	458	364
その他の果実	—	—	1,124	798	—	—
パ ナ ナ	—	—	49	15	75	188
温室ぶどう	—	—	—	—	—	—
乾燥果実	94	—	—	—	—	—
西 瓜	—	—	—	—	—	—
イ チ ゴ	—	—	—	—	103	—
まくわ瓜	—	—	—	—	—	207

第 46 表

主要農産物入荷状況 (その2) (続)

イ. 総入荷量

(B) 果 実

(単位貫) (三池・中央青果分)

区 分	7 月	8	9	10	11	12
総 数	17,651	29,461	8,543	8,596	9,558	12,232
り ん ご	860	605	2,124	3,977	2,967	2,130
温州みかん	—	—	672	2,530	3,584	3,760
なつみかん	—	—	—	1,700	—	290
ネーブル	—	—	—	2,230	4,946	6,840
きんかん	—	—	—	978	1,653	1,661
だ い だ い	—	—	—	—	—	—
日向みかん	—	—	—	—	—	—
その他のみかん	—	—	—	—	—	—
び わ	—	—	—	—	—	—
甘 柿	—	—	468	1,176	600	—
渋 柿	—	—	—	580	24	113
な し	155	1,528	3,307	—	228	136
ぶ ど う	79	450	1,063	2,494	200	—
桃	544	252	—	148	240	60
す も も	—	—	—	210	—	—
栗	—	—	314	—	—	—
さくらんぼ	—	—	—	166	—	—
いちじく	—	—	—	93	—	—
梅	—	—	—	—	—	—
その他の果実	176	—	—	—	—	—
パ ナ ナ	89	64	48	—	—	—
温室ぶどう	—	—	—	15	—	6
乾燥果実	—	—	—	—	—	1,496
西 瓜	12,921	24,282	547	—	—	—
イ チ ゴ	—	—	—	—	—	—
ま く わ 瓜	2,827	2,280	—	—	—	—

第 47 表

主要農産物入荷状況(その2)

ロ. 市外からの入荷量

(B) 果 実

(単位貫) (三池・中央青果分)

区 分	1 月	2	3	4	5	6
総 数	5,139	10,548	7,066	5,248	2,779	2,849
りんご	1,020	6,400	4,056	1,300	159	453
温州みかん	3,951	3,272	1,310	1,234	—	—
なつみかん	—	284	408	1,400	1,333	875
ネーブル	—	43	21	267	—	—
きんかん	—	13	98	—	—	—
だいたい	—	—	—	—	—	—
日向みかん	—	—	—	—	—	—
その他のみかん	—	480	—	—	157	—
びわ	—	—	—	—	—	—
甘柿	—	—	—	—	—	—
渋柿	—	—	—	—	—	—
なし	74	56	—	234	494	—
ぶどう	—	—	—	—	—	—
桃	—	—	—	—	—	762
すもも	—	—	—	—	—	—
栗	—	—	—	—	—	—
さくらんぼ	—	—	—	—	—	—
いちじく	—	—	—	—	—	—
梅	—	—	—	—	458	364
その他の果実	—	—	1,124	798	—	—
バナナ	—	—	49	15	75	188
温室ぶどう	—	—	—	—	—	—
乾燥果実	94	—	—	—	—	—
西瓜	—	—	—	—	—	—
イチゴ	—	—	—	—	103	—
まくわ瓜	—	—	—	—	—	207

第 47 表

主要農産物入荷状況(その2)(続)

ロ. 市外からの入荷量

(B) 果 実

(単位貫) (三池・中央青果分)

区 分	7 月	8	9	10	11	12
総 数	17,651	29,461	8,543	8,596	9,558	12,232
りんご	860	605	2,124	2,530	3,584	3,760
温州みかん	—	—	672	2,230	4,946	6,840
なつみかん	—	—	—	978	1,653	1,661
ネーブル	—	—	—	—	—	—
きんかん	—	—	—	—	—	—
だいたい	—	—	—	—	—	—
日向みかん	—	—	—	—	—	—
その他のみかん	—	—	—	—	—	—
びわ	—	—	—	—	—	—
甘 柿	—	—	468	1,176	600	—
渋 柿	—	—	—	530	24	113
なし	155	1,528	3,307	—	228	136
ぶどう	79	450	1,063	2,494	1,050	—
桃	544	252	—	148	200	—
すもも	—	—	—	210	240	60
栗	—	—	314	—	—	—
さくらんぼ	—	—	—	80	—	—
いちじく	—	—	—	—	—	—
梅	—	—	—	—	—	—
その他の果実	176	—	—	—	—	—
バナナ	89	64	48	—	—	—
温室ぶどう	—	—	—	15	—	6
乾燥果実	—	—	—	—	—	1,496
西 瓜	1,291	24,282	547	—	—	—
イチゴ	—	—	—	—	—	—
まくわ瓜	2,827	2,280	—	—	—	—

5

經

濟

(1) 商 業

1 商業調査の一般的説明 (通商産業省調査)

- (1) 調査期日 昭和 31 年 7 月 1 日
- (2) 調査範囲
卸売および小売業の全般に亘るものである。すなわち一定の場所をもつて、主として卸売及び小売「物品の仕入販売（製造小売を含む）及び代理又は仲立業」を営んでいる商業事業所に限つて調査を実施した。
- (3) 調査対象外の商業事業所
①街路上にある露店、屋台②神社の境内、公園または広場などにある店③行商人、旅商人④駅のホーム内にある売店⑤劇場、映画館、野球場等の中にある売店⑥官公庁、学校、会社、工場、病院等の中にある厚生施設としての売店⑦執事事務を主とする鉱工業会社の本店及び本社又金融業、証券業、倉庫業及び保管業、不動産業、電気ガス業、水道、衛生業、製造卸売業、サービス業（旅館）洗濯業、写真屋、理髪店美容院等は本調査の対象ではない他の産業に属するものである。
- (4) 調査単位
この調査で商業事業所とは一区画を占めて商品の売買業務に従事しているところである。すなわち商業を営んでいる場所ごとに調査が実施された。
- (5) 売上高 月間売上高は 31 年 6 月（29 年調査は 8 月分）、年間売上高は 30 年 7 月～31 年 6 月分

第 1 表 (全市)業種別店舗数、従業者数および商品月間売上高

(使用人のいない個人商店分) 商品販売額は昭和 31 年 6 月分の 1 ヶ月分
以下 7 表まで同じ () 内は昭和 29 年 9 月 1 日調査分 (市総務部庶務課)

区 分	店 舗 数	従業者数	月 間 卸 売 額	月 間 小 売 額	手数料そ の他サー ビス料	一 店 舗 当 り			
						従業者数	卸 売 額	小 売 額	手数料その 他サー ビス料
総 数	(2,194) 2,293	(3,732)人 4,171	(-)千円 23,170	(-)千円 195,353	(-)千円 1,313	(1.7)人 1.8	(-)千円 10	(-)千円 85	(-)千円 0.5
一般卸売	(66) 72	(140) 148	(-) 21,336	(-) 1,286	(-) 28	(2.1) 2.0	(-) 296	(-) 17	(-) 0.4
専門品小売	(1,951) 2,020	(3,274) 3,654	(-) 1,829	(-) 186,527	(-) 1,285	(1.6) 11.8	(-) (-)	(-) 92	(-) 0.6
飲 食 店	(177) 201	(318) 369	(-) 5	(-) 7,540	(-) —	(1.8) 1.8	(-) —	(-) 37	(-) —

第 2 表 (旧市内地区)業種別店舗数、従業者数および商品月間売上高 (市総務部庶務課)

区 分	店 舗 数	従業者数	月 間 卸 売 額	月 間 小 売 額	手数料そ の他サー ビス料	一 店 舗 当 り			
						従業者数	卸 売 額	小 売 額	手数料その 他サー ビス料
総 数	1,324	2,459人	千円 19,135	千円 107,158	千円 958	人 1.8	千円 14	千円 80	千円 0.7
一般卸売	49	104	17,505	689	21	2.0	357	14	0.4
専門品小売	1,125	2,076	1,630	106,469	937	1.8	1	94	0.8
飲 食 店	150	279	—	5,628	—	1.8	—	37	—

第 3 表 (銀水地区)業種別店舗数、従業者数および商品月間売上高 (市総務部庶務課)

区 分	店 舗 数	従業者数	月 間 卸 売 額	月 間 小 売 額	手数料そ の他サー ビス料	一 店 舗 当 り			
						従業者数	卸 売 額	小 売 額	手数料その 他サー ビス料
総 数	228	394人	千円 811	千円 20,736	千円 94	人 1.7	千円 3.5	千円 90	千円 0.4
一般卸売	4	11	694	297	7	2.5	173.5	74	1.7
専門品小売	220	378	117	20,241	87	1.2	0.5	92	3.9
飲 食 店	4	5	—	198	—	1.2	—	49	—

第 4 表 (三池地区)業種別店舗数,従業者数および商品月間売上高 (市総務部庶務課)

区 分	店舗数	従業者数	月 間 卸 売 額	月 間 小 売 額	手数料そ の他サー ビス料額	一 商 店 当 り			
						従業者数	卸 売 額	小 売 額	手数料そ の他サー ビス料
総 数	77	125	千円 —	千円 7,269	千円 5	人 1.6	千円 —	千円 94.4	千円 0.06
一般卸売	—	—	—	—	—	—	—	—	—
専門品小売	77	125	—	7,269	5	1.6	—	94.4	0.06
飲食店	—	—	—	—	—	—	—	—	—

第 5 表 (駛馬地区)業種別店舗数,従業者数および商品月間売上高 (市総務部庶務課)

区 分	店舗数	従業者数	月 間 卸 売 額	月 間 小 売 額	手数料そ の他サー ビス料額	一 商 店 当 り			
						従業者数	卸 売 額	小 売 額	手数料そ の他サー ビス料
総 数	276	480	千円 1,105	千円 20,926	千円 149	人 1.7	千円 4.1	千円 75.8	千円 0.5
一般卸売	8	14	1,105	185	—	1.7	138.1	23.5	—
専門品小売	254	441	—	20,331	149	1.7	—	80.0	0.5
飲食店	14	25	—	410	—	1.7	—	29.2	—

第 8 表 (全 市) 業 種 別 店 舗 数, 従 業 者 数

(法人組織の商店および使用人のある個人商店)

区 分	店舗数	売場面積	商 品 保 管 施 設 面 積	常 用 労 働 者	従業者数	商 品 販 売 額		商 品 手 持 額	営 業 支 出 額	
						月 間 販 売 額	年 間 販 売 額		給 与 額	そ の 他 の 営 業 支 出 額
総 数	(766) 1,106	(11,493) 14,902	— 13,931	— 4,576	(4,730) 6,633	(679,969) 1,505,482	(8,354,203) 16,353,740	(701,851) 1,300,299	(365,398) 1,444,734	(459,287) 1,925,219
一般卸売業	(154) 245	(2,043) 3,844	— 10,392	— 1,477	(1,245) 1,975	(324,589) 1,097,483	(4,033,022) 11,528,608	(297,364) 779,368	(119,753) 1,135,424	(204,953) 1,618,697
専門品小売業	(481) 620	(5,925) 7,237	— 2,888	— 2,397	(2,866) 3,567	(340,569) 379,518	(4,165,425) 4,589,334	(402,627) 520,372	(210,409) 260,321	(201,785) 246,524
百貨店	(1) 1	(x) x	— x	— x	(x) x	(x) x	(x) x	(x) x	(x) x	(x) x
代理商及び 仲立業	(5) 6	(1,920) 1,635	— 566	— 83	(81) 99	(—) 2,022	(—) 23,918	(—) —	(20,745) 25,363	(39,848) 31,892
飲食店	(125) 234	(1,605) 2,186	— 85	— 619	(538) 992	(14,811) 26,459	(155,756) 211,880	(1,860) 559	(14,491) 23,626	(12,701) 28,106

第 9 表 (旧市内地区)業種別店舗数,従業者数

区 分	店舗数	売場面積	商 品 保 管 施 設 面 積	常 用 労 働 者	従業者数	商 品 販 売 額		商 品 手 持 額	営 業 支 出 額	
						月 間 販 売 額	年 間 販 売 額		給 与 額	そ の 他 の 営 業 支 出 額
総 数	825	11,529	11,597	3,631	5,193	1,338,939	14,377,426	1,112,790	1,342,772	1,843,144
一般卸売	212	3,521	9,195	1,316	1,741	1,054,432	10,997,949	714,923	1,116,080	1,591,244
専門品小売	420	4,642	1,779	1,704	2,533	259,790	3,181,216	397,318	181,221	195,196
百貨店	1	x	x	x	x	x	x	x	x	x
代理商及び 仲立業	5	1,585	546	78	93	2,022	23,918	—	24,536	31,000
飲食店	187	1,781	77	533	831	22,695	174,343	549	20,935	25,704

第 6 表 (玉川地区)業種別店舗数,従業者数および商品売上高 (市総務部庶務課)

区 分	店 舗 数	従業者数	卸 賣 額	小 売 額	手数料及 その他サ ービス料	一 商 店 当 り			
						従業者数	卸 売 額	小 売 額	手数料及 その他サ ービス料
総 数	35	58	千円 563	千円 3,537	千円 4	人 1.6	千円 16.0	千円 101.0	千円 0.1
一般卸売	2	3	563	—	—	1.5	281.5	—	—
専門品小売	33	55	—	3,537	4	1.6	—	107.1	0.1
飲食店	—	—	—	—	—	—	—	—	—

第 7 表 (三川地区)業種別店舗数,従業者数および商品売上高 (市総務部庶務課)

区 分	店 舗 数	従業者数	卸 賣 額	小 売 額	手数料そ の他サ ービス料	一 商 店 当 り			
						従業者数	卸 売 額	小 売 額	手数料そ の他サ ービス料
総 数	353	655	千円 1,556	千円 30,099	千円 103	人 1.8	千円 4.4	千円 85.3	千円 0.3
一般卸売	9	16	1,469	115	—	1.7	163.2	12.7	—
専門品小売	311	579	82	28,680	103	1.8	0.2	92.2	0.3
飲食店	33	60	5	1,304	—	1.8	0.1	39.5	—

商品売上高および営業支出額 ()内は昭和29年9月1日調査分

店分)月間販売額は昭和31年6月1日から30日迄の1ヶ月間以下14表まで同じ (市総務部庶務課)

手数料	一 商 店 当 り										手数料
	売 場 面 積	商店保管 施設面積	常 用 労働者	従 業 者 数	商 品 販 賣 額		商品手持額	営 業 支 出 額		手数料	
					月間販賣額	年間販賣額		給 与 額	その他の営業支出額		
千円	坪	坪	人	人	千円	千円	千円	千円	千円	千円	
142,704	(15.0) 13.4	12.5	4.1	(6.2) 5.9	(896) 1,361.2	(10,920) 14,786.4	(917) 1,166.2	(477.0) 1,306.3	(599.6) 1,740.7	128.0	
—	(13.2)	—	—	(8.1)	(2,107.0)	(26,188)	(1,931)	(777.6)	(1,330.9)	—	
29,363	15.6	42.4	6.0	8.0	4,479.5	47,055.5	3,181.0	4,634.3	6,606.9	119.8	
—	(12.3)	—	—	(5.9)	(708)	(8,659.0)	(837.0)	(437.4)	(419.5)	—	
30,097	11.6	4.6	3.8	5.7	612.1	7,402.1	839.3	419.8	397.6	48.5	
—	(x)	—	—	(x)	—	(x)	(x)	(x)	(x)	—	
—	x	x	x	x	x	x	x	x	x	—	
—	(38.4)	—	—	(16.2)	(—)	(—)	(—)	(4,149.0)	(7,969.6)	—	
82,846	272.5	94.3	13.8	16.5	337.0	3,986.3	—	4,227.1	5,315.3	13,807.6	
—	(12.8)	—	—	(4.3)	(118.0)	(1,246.0)	(14.0)	(115.9)	(101.6)	—	
398	8.9	0.3	2.5	4.0	113.1	905.5	2.3	101.0	120.1	1.6	

商品売上高および営業支出額 (市総務部庶務課)

手数料	一 商 店 当 り										手数料
	売 場 面 積	商店保管 施設面積	常 用 労働者	従 業 者 数	商 品 販 賣 額		商品手持額	営 業 支 出 額		手数料	
					月間販賣額	年間販賣額		給 与 額	その他の営業支出額		
千円	坪	坪	人	人	千円	千円	千円	千円	千円	千円	
129,555	14.0	14.0	4.4	6.3	1,623.0	17,427.2	1,348.8	1,627.6	2,234.1	157.0	
28,602	16.6	43.3	6.2	8.2	4,973.7	51,877.1	3,372.2	5,264.5	7,505.8	134.9	
21,153	11.0	4.2	4.0	6.0	618.5	7,574.3	945.9	431.4	464.7	50.3	
—	x	x	x	x	x	x	x	x	x	—	
79,402	317.0	109.2	15.6	18.6	404.4	4,783.6	—	4,907.2	6,200.0	15,880.4	
398	9.5	0.4	2.8	4.4	121.3	932.3	2.9	111.9	137.4	2.1	

第10表

(銀水地区)業種別店舗数, 従

(法人組織および使

区分	店舗数	売場 面積	商品保 管施設 面積	常用 労働者	従業 者数	商品販売額		商品 手持額	営業支出額	
						月間 販賣額	年間 販賣額		給与額	その他の營 業支出額
総数	33	坪 419	坪 627	人 169	人 240	千円 21,265	千円 266,723	千円 18,928	千円 14,480	千円 8,584
一般卸賣	7	118	350	32	52	4,045	57,020	5,145	3,714	3,659
専門品小賣	26	301	277	137	188	17,220	209,703	13,783	10,766	4,925

第11表

(三池地区)業種別店舗数, 従

(法人組織および使

区分	店舗数	売場 面積	商品保 管施設 面積	常用 労働者	従業 者数	商品販売額		商品 手持額	営業支出額	
						月間 販賣額	年間 販賣額		給与額	その他の營 業支出額
総数	23	坪 360	坪 265	人 78	人 109	千円 16,780	千円 214,235	千円 11,197	千円 8,210	千円 9,183
一般卸賣	1	20	32	1	3	186	2,400	400	50	114
専門品小賣	22	340	233	77	106	16,594	211,835	10,797	8,160	9,069

第12表

(駛馬地区)業種別店舗数, 従

(法人組織および使

区分	店舗数	売場 面積	商品保 管施設 面積	常用 労働者	従業 者数	商品販売額		商品 手持額	営業支出額	
						月間 販賣額	年間 販賣額		給与額	その他の營 業支出額
総数	46	坪 669	坪 144	人 138	人 189	千円 29,129	千円 368,267	千円 14,125	千円 24,743	千円 9,925
一般卸賣	1	3	1	2	3	600	7,000	50	200	200
専門品小賣	45	666	143	136	186	28,529	361,267	14,075	24,543	9,725

第13表

(玉川地区)業種別店舗数, 従

(法人組織および使

区分	店舗数	売場 面積	商品保 管施設 面積	常用 労働者	従業 者数	商品販売額		商品 手持額	営業支出額	
						月間 販賣額	年間 販賣額		給与額	その他の營 業支出額
総数	3	坪 35	坪 34	人 10	人 16	千円 3,347	千円 31,636	千円 16,596	千円 1,554	千円 580
一般卸賣	—	—	—	—	—	—	—	—	—	—
専門品小賣	3	35	34	10	16	3,347	31,636	16,596	1,554	580

第14表

(三川地区)業種別店舗数, 従

(法人組織および使

区分	店舗数	売場 面積	商品保 管施設 面積	常用 労働者	従業 者数	商品販売額		商品 手持額	営業支出額	
						月間 販賣額	年間 販賣額		給与額	その他の營 業支出額
総数	176	坪 1,840	坪 1,244	人 545	人 875	千円 96,022	千円 1,095,453	千円 126,663	千円 52,148	千円 52,910
一般卸賣	24	182	814	126	176	38,220	464,239	58,850	15,380	23,480
専門品小賣	104	1,253	422	333	538	45,038	593,677	67,803	34,077	27,029
代理商及び仲立業	1	x	x	x	x	—	—	—	x	x
飲食店	47	405	8	86	161	3,764	37,537	10	2,691	2,401

業者数商品売上高および営業支出額
 用人のある個人商店分) (市総務部庶務課)

手数料	一 商 店 当 り									
	売 場 面 積	商品保管 施設面積	常 用 者 労働者	従業者数	商品販売額		商 品 手持額	営業支出額		手数料
					月 間 販売額	年 間 販売額		給与額	そ の 他 の 営業支出額	
千円	坪	坪	人	人	千円	千円	千円	千円	千円	千円
3,624	12.6	19.0	5.1	7.2	644.3	8,082.5	573.5	438.7	260.1	109.8
460	16.8	50.0	4.5	7.4	577.8	8,145.7	735.0	530.5	522.7	65.7
3,164	11.5	10.6	5.2	7.2	662.3	8,065.5	530.1	414.0	189.4	121.6

業者数商品売上高および営業支出額
 用人のある個人商店分) (市総務部庶務課)

手数料	一 商 店 当 り									
	売 場 面 積	商品保管 施設面積	常 用 者 労働者	従業者数	商品販売額		商 品 手持額	営業支出額		手数料
					月 間 販売額	年 間 販売額		給与額	そ の 他 の 営業支出額	
千円	坪	坪	人	人	千円	千円	千円	千円	千円	千円
1,075	15.6	11.5	3.3	4.7	729.5	9,314.5	486.8	356.9	399.2	46.7
—	20.0	32.0	1.0	3.0	186.0	2,400.0	400.0	50.0	114.0	—
1,075	15.9	10.5	3.5	4.8	754.2	9,628.8	490.7	370.9	412.2	48.5

業者数商品売上高および営業支出額
 用人のある個人商店分) (市総務部庶務課)

手数料	一 商 店 当 り									
	売 場 面 積	商品保管 施設面積	常 用 者 労働者	従業者数	商品販売額		商 品 手持額	営業支出額		手数料
					月 間 販売額	年 間 販売額		給与額	そ の 他 の 営業支出額	
千円	坪	坪	人	人	千円	千円	千円	千円	千円	千円
—	14.5	3.1	3.0	4.1	633.2	8,005.8	307.0	537.8	215.7	—
—	3.0	1.0	2.0	3.0	600.0	7,000.0	50.0	200.0	200.0	—
—	14.8	3.1	3.0	4.1	633.9	8,028.1	312.7	545.4	216.1	—

業者数商品売上高および営業支出額
 用人のある個人商店分) (市総務部庶務課)

手数料	一 商 店 当 り									
	売 場 面 積	商品保管 施設面積	常 用 者 労働者	従業者数	商品販売額		商 品 手持額	営業支出額		手数料
					月 間 販売額	年 間 販売額		給与額	そ の 他 の 営業支出額	
千円	坪	坪	人	人	千円	千円	千円	千円	千円	千円
436	11.6	11.3	3.3	5.3	1,115.6	10,545.3	5,532.0	518.0	193.3	145.3
—	—	—	—	—	—	—	—	—	—	—
436	11.6	11.3	3.3	5.3	1,115.6	10,545.3	5,532.0	518.0	193.3	145.3

業者数商品売上高および営業支出額
 用人のある個人商店分) (市総務部庶務課)

手数料	一 商 店 当 り									
	売 場 面 積	商品保管 施設面積	常 用 者 労働者	従業者数	商品販売額		商 品 手持額	営業支出額		手数料
					月 間 販売額	年 間 販売額		給与額	そ の 他 の 営業支出額	
千円	坪	坪	人	人	千円	千円	千円	千円	千円	千円
4,570	14.3	9.6	4.2	6.8	744.4	8,491.9	981.9	404.2	410.1	35.4
301	7.5	33.9	5.2	7.3	1,592.5	19,343.2	2,452.0	640.8	978.3	12.5
4,269	12.0	4.0	3.2	5.1	519.5	5,708.4	651.9	327.6	259.8	31.0
x	x	x	x	x	x	x	x	x	x	x
—	8.6	0.1	1.8	3.4	80.0	798.6	0.2	57.2	51.0	—

第 15 表 の 2

市内たばこ消費量

昭和 30 年 ~ 32 年

(日本専売公社大牟田出張所)

区 分	昭 和 30 年		31 年		32 年		
	数 量	金 額	数 量	金 額	数 量	金 額	
総 数	13,196,245	448,339,175	12,775,703	479,886,260	12,589,999	506,468,475	
朝 日	91,420	2,742,600	93,517	2,805,510	101,000	3,030,000	
富士	20本入	3,301	330,100	195	19,500	305	30,500
	10本入	11,500	575,000	43,863	2,193,150	51,114	2,555,700
ピース	50本入	6,195	1,239,000	10,199	2,039,800	14,821	2,964,200
	10本入	833,306	33,332,240	930,485	37,219,400	1,356,629	54,265,160
光	3,072,674	92,180,220	2,231,689	66,950,670	1,605,554	48,166,620	
パ ー ル	303,626	9,108,780	413,277	12,398,310	296,994	8,909,820	
い こ い	—	—	2,155,242	107,762,100	2,849,659	142,482,950	
新 生	3,933,134	157,325,360	3,820,535	152,821,400	4,762,952	190,518,080	
ゴールデンバット	4,754,657	142,639,710	2,917,939	87,538,170	1,256,789	37,703,670	
ききよう	24,870	1,492,200	56,095	3,365,700	120,270	7,216,200	
みのり	158,767	7,144,515	98,350	4,425,750	36,645	1,649,025	
富 貴 煙	480	7,200	150	2,250	—	—	
桃 山	1,065	159,750	1,362	204,300	1,132	169,800	
日 光	1,250	62,500	2,805	140,250	2,395	119,750	
み ど り	—	—	—	—	133,740	6,687,000	

第 15 表 の 3

昭和 32 年 市 内 月 別

区 分	1 月		2		3		
	数 量	金 額	数 量	金 額	数 量	金 額	
総 数	1,021,031	41,427,300	1,002,254	40,564,250	648,023	26,097,150	
朝 日	7,560	226,800	7,500	225,000	9,820	294,600	
富士	20本入	80	8,000	40	4,000	—	
	10本入	3,810	190,500	4,750	237,500	2,350	117,500
ピース	50本入	188	37,600	1,168	233,600	1,290	258,000
	10本入	110,720	4,428,800	101,790	4,071,600	50,190	2,007,600
光	150,910	4,527,300	155,730	4,671,900	71,820	2,154,600	
パ ー ル	28,440	853,200	24,860	745,800	14,530	435,900	
い こ い	299,320	14,966,000	276,160	13,808,000	136,100	6,805,000	
新 生	309,660	12,386,400	319,980	12,799,200	283,660	11,346,400	
ゴールデンバット	93,030	2,790,900	95,030	2,850,900	66,750	2,002,500	
き き よ	15,180	910,800	13,140	788,400	10,040	602,400	
み の り	1,990	89,550	1,650	74,250	1,160	52,200	
富 貴 煙	—	—	—	—	—	—	
桃 山	43	6,450	313	46,950	48	7,200	
日 光	100	5,000	143	7,150	265	13,250	
み ど り	—	—	—	—	—	—	
区 分	7 月		8		9		
	数 量	金 額	数 量	金 額	数 量	金 額	
総 数	1,221,858	48,429,750	1,108,774	44,266,850	980,478	39,252,150	
朝 日	12,100	363,000	4,760	142,800	11,380	341,400	
富士	20本入	75	7,500	—	—	—	
	10本入	3,592	179,600	6,150	307,500	4,380	219,000
ピース	50本入	1,540	308,000	1,566	313,200	1,365	273,000
	10本入	117,250	4,690,000	137,510	5,500,400	111,060	4,442,400
光	134,550	4,036,500	157,170	4,715,100	118,980	3,569,400	
パ ー ル	26,300	789,000	26,320	789,600	21,940	658,200	
い こ い	215,288	10,764,400	238,172	11,908,600	209,110	10,455,500	
新 生	552,665	22,106,600	386,205	15,448,200	354,720	14,188,800	
ゴールデンバット	141,800	4,254,000	124,460	3,733,800	116,270	3,488,100	
き き よ	8,800	528,000	9,060	543,600	6,610	396,600	
み の り	170	7,650	3,900	175,500	2,980	134,100	
富 貴 煙	—	—	—	—	—	—	
桃 山	91	13,650	135	20,250	15	2,250	
日 光	143	7,150	180	9,000	358	17,900	
み ど り	7,494	374,700	13,186	659,300	21,310	1,065,500	

タバコ消費量

(日本専売公社大牟田出張所)

4		5		6	
数	金額	数	金額	数	金額
1,127,744	46,426,100	1,162,805	46,968,700	1,016,464	40,375,550
6,390	191,700	7,110	213,300	9,080	272,400
5	500	40	4,000	65	6,500
3,860	193,000	3,893	194,650	3,995	199,750
778	155,600	1,122	224,400	1,123	224,600
106,259	4,250,360	112,280	4,491,200	106,370	4,254,800
155,359	4,660,770	141,750	4,252,500	136,955	4,108,650
30,899	926,970	28,520	855,600	24,175	725,250
350,699	17,534,950	269,220	13,461,000	206,040	10,302,000
369,562	14,782,480	496,460	19,858,400	415,220	16,608,800
81,359	2,440,770	88,390	2,651,700	104,150	3,124,500
17,690	1,061,400	7,970	478,200	8,080	484,800
4,720	212,400	5,650	254,250	930	41,850
—	—	—	—	—	—
70	10,500	95	14,250	76	11,400
94	4,700	305	15,250	205	10,250
—	—	—	—	—	—
10		11		12	
数	金額	数	金額	数	金額
937,967	37,358,550	1,271,865	51,213,775	1,090,736	44,088,350
6,580	197,400	10,500	315,000	8,220	246,600
—	—	—	—	—	—
3,228	161,400	4,795	239,750	6,311	315,550
658	131,600	1,651	330,200	2,372	474,400
111,330	4,453,200	143,970	5,758,800	147,900	5,916,000
105,650	3,169,500	144,050	4,321,500	132,630	3,978,900
21,500	645,000	24,410	732,300	25,100	753,000
191,660	9,583,000	250,820	12,541,000	207,070	10,353,500
351,690	14,067,600	510,200	20,408,000	412,930	16,517,200
119,660	3,589,800	130,860	3,925,800	95,030	2,850,900
5,880	352,800	11,690	701,400	6,130	367,800
—	—	4,665	209,925	8,830	397,350
—	—	—	—	—	—
7	1,050	174	26,100	65	9,750
124	6,200	360	18,000	118	5,900
20,000	1,000,000	33,720	1,686,000	38,030	1,901,500

(3) 金 融

第16表

銀行諸勘定

昭和26年度～31年度

(大牟田銀行協会)

区 分	預 貯 金						
	総 額	当座預金	普通預金	通知預金	定期預金	定金積金	その他
	千円	千円	千円	千円	千円	千円	千円
昭和26年度	1,748,971	284,510	648,255	27,134	542,208	119,950	126,914
27	2,498,994	475,316	825,271	30,530	828,956	201,523	137,398
28	2,552,694	341,701	794,393	22,367	1,013,609	237,778	142,846
29	2,912,268	367,371	931,224	55,000	1,196,458	229,038	133,177
30	3,506,384	329,519	1,094,607	49,729	1,580,943	242,204	209,382
31年4月	3,685,628	329,293	1,243,009	67,316	1,611,640	245,399	188,971
5	3,795,027	454,526	1,160,959	52,302	1,651,322	244,308	231,610
6	4,017,086	420,137	1,275,631	87,223	1,780,248	260,683	193,164
7	4,087,433	315,641	1,322,480	94,838	1,825,347	264,038	265,089
8	3,970,133	325,813	1,242,098	69,123	1,902,747	263,993	166,359
9	4,086,833	438,669	1,242,382	79,143	1,911,446	272,229	142,964
10	4,058,318	326,202	1,244,732	62,811	1,962,803	281,641	180,129
11	4,353,950	455,777	1,260,157	86,058	2,003,121	269,488	279,349
12	4,365,010	525,356	1,226,495	117,685	2,058,181	269,572	167,721
32年1月	4,424,966	404,902	1,370,652	77,958	2,129,768	268,515	173,171
2	4,610,993	471,207	1,319,403	137,487	2,150,443	264,594	267,859
3	4,543,963	574,209	1,266,529	75,195	2,200,757	270,995	156,278

(注) 各年度の数字はその年度末(3月)の現在高を示す

第17表

銀行諸勘定

昭和26年度～31年度

(大牟田銀行協会)

区 分	貸 付 金								現 金	預 け 金
	総 額	手形貸付	証書貸付	当座貸越	割引手形	荷為替形	コーン ローン	所有有 価証券		
	千円	千円	千円	千円	千円	千円	千円	千円	千円	千円
昭和26年度	869,805	418,370	100	911	450,164	260	—	—	224,514	—
27	1,209,777	617,140	18	9,299	583,320	—	—	—	471,807	—
28	1,391,404	729,135	56,528	1,542	604,199	—	—	—	371,511	346
29	1,453,146	756,526	49,321	1,997	645,302	—	—	—	448,923	4,373
30	1,529,107	950,410	45,586	1,172	531,939	—	—	—	457,683	143
31年4月	1,456,702	885,096	45,459	1,131	525,016	—	—	—	458,264	43
5	1,405,607	847,419	56,710	852	500,626	—	—	—	606,813	43
6	1,537,279	930,987	72,027	1,338	532,927	—	—	—	571,179	20,101
7	1,596,372	985,253	71,079	778	539,262	—	—	—	507,598	4,201
8	1,620,140	1,023,791	71,047	1,452	523,850	—	—	—	420,750	11,637
9	1,711,898	1,120,039	66,222	1,180	524,457	—	—	—	439,255	11,843
10	1,784,529	1,153,506	65,219	1,367	564,437	—	—	—	447,800	57,391
11	1,886,291	1,236,955	63,770	2,231	583,335	—	—	—	637,405	6,337
12	1,944,788	1,198,391	64,176	1,351	680,870	—	—	—	563,695	7,493
32年1月	1,954,417	1,269,181	58,230	2,552	624,454	—	—	—	492,753	8,764
2	1,955,835	1,282,354	62,487	1,002	609,992	—	—	—	630,564	15,436
3	2,003,276	1,233,205	136,577	1,286	632,208	—	—	—	530,500	12,205

(注) 各年度の数字はその年度末(3月)の現在高を示す

第18表

手形交換高

昭和26年度～31年度

(大牟田銀行協会)

区分	交換日数	手形交換高			不渡手形		
		枚数	金額	差額	人員	枚数	金額
昭和26年度	...	5,359	913,457,910	488,577,768	94	153	8,263,753
27	...	7,837	1,247,146,265	509,735,634	83	109	6,355,982
28	...	11,151	1,405,876	530,378	210	561	35,985
29	...	11,480	1,460,425	488,962	121	267	13,467
30	26	11,635	1,736,878	651,741	144	354	17,865
31年4月	25	11,424	1,486,324	460,212	139	306	14,746
5	24	12,488	1,629,851	528,712	135	289	12,492
6	26	13,043	1,530,326	521,802	138	291	11,775
7	26	13,081	1,910,916	559,642	126	284	16,467
8	26	12,828	1,812,060	633,602	137	315	18,247
9	25	10,926	1,549,257	582,205	101	219	10,833
10	27	13,872	1,968,264	586,449	141	352	15,024
11	24	12,745	1,773,528	500,938	137	361	16,305
12	26	15,888	2,518,220	796,818	124	331	19,812
31年1月	23	12,656	1,878,423	549,398	122	284	16,272
2	24	12,304	1,878,220	507,060	131	238	12,230
3	25	13,028	2,042,022	548,308	109	227	12,657

(注) 各年度の数字はその年度末(3月)の現在高を示す

第19表

郵便貯金

昭和31年度

(市内各郵便局)

区分	預入			払出		
	口数	金額	一口当り 預入高	口数	金額	一口当り 払出額
総数	276,577	849,346	3,071	119,920	795,024	6,630
昭和31年4月	21,727	71,627	3,297	11,894	64,717	5,441
5	23,019	63,251	2,748	10,782	64,680	6,000
6	26,586	78,613	2,957	8,905	49,693	5,583
7	24,878	74,529	2,996	9,581	54,212	5,658
8	19,080	69,641	3,870	10,440	63,398	6,072
9	20,799	55,088	2,649	9,597	66,252	6,903
10	24,214	76,790	3,172	11,012	71,014	6,449
11	21,436	53,836	2,511	10,129	69,986	6,880
12	24,989	103,709	4,150	9,165	78,868	8,605
昭和32年1月	25,087	86,832	3,468	6,808	58,197	8,568
2	22,257	59,599	2,678	9,140	67,651	7,402
3	22,505	55,831	2,481	12,467	86,374	6,928

第 20 表

積 立 貯 金

昭 和 31 年 度

(市内各郵便局)

区 分	預 入			払 出		
	口 数	金 額	一口当り 預入高	口 数	金 額	一口当り 払出高
總 数	136,223	105,783	777	10,855	100,081	9,220
昭和31年4月	10,481	7,707	735	2,072	17,257	9,329
5	11,691	8,696	744	1,963	9,871	5,028
6	11,953	8,971	751	1,226	9,499	7,749
7	11,903	9,217	774	1,077	12,244	11,415
8	9,136	8,110	886	659	7,230	10,942
9	11,320	8,350	738	342	3,430	10,209
10	11,748	9,029	768	571	9,265	16,226
11	11,261	8,687	771	506	6,289	12,429
12	12,530	9,739	777	496	6,441	12,986
昭和32年1月	11,928	9,489	795	363	4,775	13,154
2	10,995	8,614	783	679	7,363	10,844
3	11,277	9,174	814	901	6,417	7,122

第 21 表

内 外 郵 便 為 替

(市内各郵便局)

区 分	払 出			払 渡		
	口 数	金 額	一口当り 払出高	口 数	金 額	一口当り 払渡高
總 数	18,139	150,237	8,283	10,690	97,291	9,101
昭和31年4月	1,431	11,235	785	855	7,836	9,164
5	1,444	12,422	8,602	898	7,966	8,871
6	1,402	11,565	8,249	829	7,683	9,268
7	1,294	10,536	8,142	867	7,957	9,178
8	1,466	9,524	6,497	1,057	7,746	7,328
9	1,191	9,779	8,211	744	7,337	9,915
10	1,361	12,596	9,255	843	6,799	8,065
11	1,186	10,637	8,969	756	7,034	9,304
12	1,962	20,162	10,276	1,265	12,632	9,986
昭和32年1月	1,505	11,481	7,629	805	7,535	9,360
2	2,342	13,621	5,811	850	7,563	8,898
3	1,555	16,679	10,726	921	9,203	9,992

第 22 表

定 額 貯 金

昭 和 31 年 度

(市内各郵便局)

区 分	預 入			払 出		
	口 数	金 額	一口 当り 預 入 高	口 数	金 額	一口 当り 払 出 額
総 数	8,557	280,460	32,776	6,827	160,680	23,536
昭和31年4月	760	25,257	33,233	624	15,839	25,383
5	576	22,653	39,428	546	10,098	18,494
6	808	23,909	29,590	446	8,358	18,740
7	801	24,780	30,933	441	10,253	23,249
8	635	21,676	34,135	455	10,618	23,334
9	613	19,936	32,522	605	16,376	27,068
10	807	26,069	32,304	559	15,026	26,880
11	522	19,512	37,380	598	13,734	23,000
12	1,032	32,214	31,215	616	15,760	25,584
昭和32年1月	798	25,540	32,005	410	10,724	26,156
2	697	21,409	30,716	729	16,547	22,698
3	508	17,505	34,459	798	17,347	21,738

第 23 表

振 替 貯 金

昭 和 31 年 度

(市内各郵便局)

区 分	払 込			払 出		
	枚 数	金 額	一枚 当り 払 込 高	枚 数	金 額	一枚 当り 払 出 高
総 数	35,538	338,765	9,532	9,407	80,292	8,535
昭和31年4月	2,794	18,377	6,578	644	6,653	10,337
5	2,949	21,411	7,260	667	5,714	8,567
6	3,020	18,782	6,219	1,391	7,025	5,050
7	3,015	23,900	7,927	824	2,996	3,636
8	2,769	22,115	7,987	682	6,530	9,575
9	2,793	21,266	7,639	603	7,677	12,731
10	3,100	23,594	7,611	614	5,943	9,679
11	2,724	21,042	7,776	575	6,345	11,035
12	3,627	32,288	8,902	1,362	10,449	7,672
昭和32年1月	2,799	20,348	7,270	681	6,743	9,902
2	2,848	58,456	20,521	690	6,560	9,217
3	3,100	57,186	18,446	674	7,657	11,361

第 24 表 郵便貯金 (本局分)

昭和 26 年 ~ 31 年度

(大牟田郵便局)

区 分	預 入			払 出		
	口 数	金 額	一口当り 預入高	口 数	金 額	一口当り 払出額
昭和26年度	21,796	56,385	2,586	14,160	53,206	3,757
27	19,230	60,462	3,489	12,438	59,008	5,160
28	17,897	70,807	3,956	12,907	73,160	5,668
29	23,237	83,032	3,573	12,150	74,788	6,155
30	18,457	83,868	4,530	11,867	84,172	7,093
31	19,721	118,628	6,015	12,760	109,522	8,583
31年 4月	1,732	10,077	5,818	1,179	7,686	6,434
5	1,633	9,671	5,922	1,246	8,603	6,904
6	1,780	9,920	5,573	944	7,040	7,457
7	1,823	11,516	6,317	958	7,547	7,783
8	1,440	11,649	8,089	1,086	11,347	1,044
9	1,609	6,716	4,174	1,002	9,620	9,600
10	1,798	9,193	5,112	1,223	9,120	7,457
11	1,451	6,304	4,344	1,106	8,560	7,739
12	1,646	15,196	9,232	983	11,975	12,182
32年 1月	1,963	10,453	5,325	761	10,055	1,321
2	1,405	7,160	5,096	905	7,284	804
3	1,441	10,773	7,476	1,367	10,785	788

第 25 表 定額貯金 (本局分)

昭和 26 年度 ~ 31 年度

(大牟田郵便局)

区 分	預 入			払 出		
	口 数	金 額	一口当り 預入高	口 数	金 額	一口当り 払出額
昭和 26 年度	56,167	45,764	814	233,551	40,590	173
27	33,152	53,384	...	26,716	35,060	...
28	2,191	88,059	40,191	2,396	50,140	20,927
29	3,190	75,093	23,794	2,575	50,519	19,619
30	2,020	73,319	33,297	2,975	57,567	19,350
31	2,481	98,039	39,512	2,238	56,600	25,290
31年 4月	221	9,038	40,895	187	5,592	29,903
5	155	8,631	55,683	167	3,256	19,497
6	252	8,509	33,765	164	2,854	17,402
7	259	9,234	35,652	147	3,461	23,544
8	183	6,162	33,672	154	3,301	21,435
9	140	6,055	43,250	190	5,515	29,026
10	210	8,715	41,500	207	5,135	24,806
11	167	8,137	48,724	224	5,881	26,254
12	331	11,478	34,676	206	6,183	30,014
32年 1月	231	8,959	38,783	137	4,260	31,094
2	216	8,041	37,226	190	5,347	28,142
3	116	5,080	43,793	265	5,815	21,943

第 26 表

振 替 貯 金 (本局分)

昭和 26 年度 ~ 31 年度

(大牟田郵便局)

区 分	私 込			払 出		
	枚 数	金 額	一枚 当り 払 込 高	枚 数	金 額	一枚 当り 払 出 高
昭和 26 年度	10,478	58,739	5,605	2,970	14,161	4,767
27	10,254	62,753	6,852	2,836	16,018	5,648
28	9,924	100,692	10,142	2,684	22,838	8,509
29	9,099	150,648	16,556	2,497	26,566	10,639
30	8,190	137,086	16,738	2,527	26,038	10,304
31	9,675	189,147	19,550	2,493	30,371	12,182
31年 4月	747	6,926	9,271	184	2,241	12,179
5	824	10,191	12,367	162	1,667	10,290
6	817	8,081	9,891	336	2,204	6,559
7	819	10,563	12,897	213	2,385	11,197
8	791	9,040	11,428	215	1,734	8,065
9	783	11,379	14,532	181	3,343	18,469
10	797	9,837	12,342	174	1,790	10,287
11	744	9,473	12,732	159	2,328	14,641
12	1,002	16,933	16,899	325	4,420	13,601
32年 1月	758	8,165	10,771	180	2,560	14,222
2	787	45,391	57,675	190	2,067	10,878
3	806	43,168	53,558	174	3,632	20,873

第 27 表

積 立 貯 金 (本局分)

昭和 26 年度 ~ 31 年度

(大牟田郵便局)

区 分	預 入			払 出		
	口 数	金 額	一口 当り 預 入 高	口 数	金 額	一口 当り 払 出 高
昭和 26 年度	31,207	15,660	501	3,321	13,074	3,936
27	49,853	24,293	...	1,684	10,653	...
28	61,159	33,581	550	4,144	26,640	6,429
29	72,728	46,455	639	4,638	29,615	6,385
30	83,994	60,647	722	5,273	40,664	7,712
31	85,145	67,805	796	5,635	62,726	11,312
31年 4月	6,509	4,757	730	1,290	11,041	8,558
5	7,308	5,648	772	761	5,593	7,349
6	7,233	5,684	785	632	6,467	10,232
7	7,659	6,135	801	639	8,272	12,945
8	6,186	5,160	834	363	4,668	12,859
9	7,017	5,333	760	166	2,082	12,542
10	7,354	5,766	784	318	4,935	15,518
11	6,931	5,656	816	301	4,806	15,966
12	7,872	6,381	810	291	3,890	14,904
32年 1月	7,449	6,031	809	186	3,190	17,150
2	6,572	5,360	815	361	4,049	11,216
3	7,055	5,894	835	357	3,733	10,456

第 28 表

内 外 郵 便 為 替 (本局分)

(大牟田郵便局)

区 分	払 出			払 渡		
	口 数	金 額	一口当り 払 出 高	口 数	金 額	一口当り 払 渡 高
		千円	円		千円	円
昭和 25 年度	25,357	56,577	2,231	14,530	31,548	2,171
26	21,041	66,495	3,160	13,169	38,280	2,906
27	12,682	75,160	...	8,261	43,147	...
28	9,541	72,236	7,582	6,048	41,649	6,886
29	6,982	64,845	9,287	4,461	41,949	9,413
30	5,189	51,337	9,893	3,079	28,316	9,195
31	4,609	51,461	11,165	2,919	32,339	11,078
31 年 4 月	383	3,771	9,845	254	2,621	10,318
5	399	4,961	12,433	264	2,696	10,212
6	310	2,911	9,390	254	2,652	10,440
7	315	3,550	11,269	224	2,347	10,477
8	352	3,459	9,826	285	2,635	9,245
9	296	2,848	9,621	219	3,111	14,205
10	368	4,526	12,298	228	2,370	10,394
11	307	4,169	13,579	201	2,294	11,412
12	545	7,375	13,532	289	3,374	11,674
32 年 1 月	391	4,209	10,764	220	2,619	11,904
2	537	4,041	7,525	229	2,840	12,401
3	406	5,641	13,894	252	2,780	11,031

(4) 貿易

1. 三池港

第29表

輸出入貨物(三池港)

昭和26年～31年

(三池税関支署)

区 分	輸 出		輸 入	
	数 量	価 格	数 量	価 格
昭和26年	46,335 屯	752,942 千円	72,449 屯	1,559,834 千円
27	103,681	1,147,335	57,007	645,495
28	197,314	2,448,036	32,545	530,907
29	184,281	2,513,978	45,429	666,116
30	257,012	3,384,031	35,907	558,984
31	243,420	2,631,535	93,559	1,444,375

第30表

昭和31年輸出貨物(三池港)

(三池税関支署)

区 分	数 量	価 格	主 要 仕 向 国
総 数	243,420 屯	2,631,535 千円	
硫 安	73,639	1,542,426	琉球、韓国、台湾、中国
石 炭	162,346	913,629	韓国、香港
尿 素	3,802	164,055	”、台湾、中国
硫 化 鉄 鉱	3,401	6,533	香 港
杉 材	80	1,943	琉 球
麵 類	45	1,426	”
石炭コークス	102	722	香 港
魚 製 品	3	244	琉 球
履 物 ”	…	361	”
陶 磁 器	2	143	”
花 む し ろ	…	53	”

第31表

昭和31年輸入貨物(三池港)

(三池税関支署)

区 分	数 量	価 格	主 要 仕 出 国
総 数	93,559 屯	1,444,375 千円	
亞 煙 炭	22,729	491,126	オーストラリア
ベンゾール	4,232	232,547	U・S・A
米	3,593	203,305	台 湾
塩	35,072	175,266	南ベトナム、中国、スペイン
石油コークス	13,678	140,626	U・S・A
小 麦	4,418	109,205	カナダ、U・S・A、オーストラリア
無 煙 炭	8,950	75,105	北ベトナム
とうもろこし	411	10,484	ビルマ、タイ、タンガニイカ
黒 鉛	471	3,491	韓 国
タイヤコード	2	2,628	U・S・A
乗用自動車	3	592	”

第32表

昭和31年輸移出入貨物 (三池港)

(三池港務所)

区 分	積 荷		区 分	揚 荷	
	輸 出 屯	移 出 屯		輸 入 屯	移 入 屯
総 数	235,301	596,471	総 数	76,865	91,655
石 炭	162,345	548,326	米	1,750	—
コークス	—	45,627	鉱 油	4,253	—
鉱 石	500	888	石 炭	8,627	51,914
薬 品	—	127	コークス	13,858	—
金 物	—	23	粘 土	—	483
亜 鉛	—	1,480	鉱 石	22,477	38,628
人 造 肥 料	72,284	—	金 材	—	561
雑 品	172	—	物 木	—	10
			塩	25,900	59

2. 大牟田港

第33表

移 出 入 貨 物 (大牟田港)

昭和26年～31年

(大牟田土木事務所)

区 分	移 出 屯	移 入 屯
昭和26年	3,496	105,625
27	4,978	46,944
28	40,344	347,661
29	52,768	435,927
30	34,499	104,045
31	56,977	166,111

第34表

昭和31年移出貨物 (大牟田港)

(大牟田土木事務所)

区 分	数 量	主 要 仕 向 地
総 数	56,977 屯	
肥 料	24,644	熊本、長崎、佐賀、鹿児島、兵庫、福岡、広島
シメン	23,825	小倉、戸畑
セメント	3,498	熊本、長崎、佐賀
カーバイド	2,219	長崎、水俣
コークス	1,256	水俣、大阪
化学薬品	516	大阪
煉黒木	432	島原
	212	大阪
	160	高島
石 炭	141	香焼、本渡
塩 酸	69	長崎、島原
空 び	5	島原

第35表

昭和31年移入貨物

(大牟田港)

(大牟田土木事務所)

区 分	数 量	主 要 仕 出 地
総 数	屯 166,111	
土 石	69,050	熊本、長崎、佐賀、鹿兒島、福岡
坑 木	34,650	鹿兒島、熊本、広島、山口、岡山
原 口	27,038	熊本(小築島)
コ ー ク ス	21,233	神戸、黒崎、八幡
石 灰 石	4,874	熊本(小築島)
耐 火 石	3,598	熊本(合津)
粘 土	3,232	〃
温 石	781	熊本(佐敷)
鴻 基 炭	768	熊本(水俣)、大阪
黒 鉛	216	熊本(三角)
硅 石	195	〃(津奈木)
薪	177	熊本
石 炭	142	長崎
馬れいしよう	68	熊本(八代、加津佐)
塩 酸 空 び ん	44	長崎(天草)
ア ル コ ー ル	16	〃
焼 耐	15	〃
鉄 屑	6	〃(島原)
ボ ロ	6	〃
木 炭	2	熊本(出水)

第 36 表

大牟田市内生産品の品目別、国別、積出港別輸出状況 (続)

(昭和 31 年分)

(三池貿易振興会)

区分	輸 出 先	輸出数量 (屯)	輸出 価 格 (千円)	輸 出 港 別 輸 出 数 量 (屯)						
				三池港	博多港	門司港	三角港	神戸港	横浜港	その他
ビッチ	計	400	4,320	—	—	400	—	—	—	—
	韓 国	400	4,320	—	—	(100%) 400	—	—	—	—
コークス	計	200	1,400	—	—	200	—	—	—	—
	西 貢	200	1,400	—	—	(100%) 200	—	—	—	—
金 属	計	27	31,670	—	—	—	—	—	27	—
	フ ラ ン ス	5	5,781	—	—	—	—	—	(100%) 5	—
	オ ラ ン ダ	12	14,143	—	—	—	—	—	(100%) 12	—
	南阿連邦 西 独 ア メ リ カ	— — 10	— — 11,746	— — —	— — —	— — —	— — —	— — —	— — 10	— — —
カドミ ウム	計	9	2,185	—	—	—	—	—	9	—
	中 韓 共 国	—	—	—	—	—	—	—	(100%) —	—
	台 湾	4	1,180	—	—	—	—	—	(100%) 4	—
	アセチレン ブラック	5	1,005	—	—	—	—	—	(100%) 5	—
アセチレン ブラック	計	18	2,687	—	—	—	—	14.5	2.6	1
	台 湾	4	633	—	—	—	—	(80.1%) 3.5	(14.4%) 0.7	(5.5%) —
	香 港	11	1,580	—	—	—	—	(93.3%) 10	(6.7%) 1	—
	ビ ル マ	1	255	—	—	—	—	(90.9%) 1	(9.1%) 0.7	—
	シ ン ガ ポ ー ル	0	36	—	—	—	—	(58.8%) —	(41.2%) 0.2	—
	琉 球	1	182	—	—	—	—	—	(100%) —	1
	計	...	251,891	—	—	—	—	(89.6%)	(10.4%)	—
合 成 染 料	印 度	...	84,259	—	—	—	—	(100%)	—	—
	ビ ル マ	...	6,924	—	—	—	—	(100%)	—	—
	タ イ	...	4,800	—	—	—	—	(100%)	—	—
	仏 印	...	13,878	—	—	—	—	(100%)	—	—
	外東南アジア	...	984	—	—	—	—	(100%)	—	—
	韓 国	—	—	—	—	—	—	—	—	—
	琉 球	—	—	—	—	—	—	—	—	—
	台 湾	...	14,171	—	—	—	—	(100%)	—	—
	ブラジル	...	38,871	—	—	—	—	(50%)	(50%)	—
	香 港	...	29,016	—	—	—	—	(100%)	—	—

第 36 表 大牟田市内生産品の品目別、国別、積出港別輸出状況 (続)

(昭和 31 年分)

(三池貿易振興会)

区分	輸出先国	輸出数量 (吨)	輸出価格 (千円)	積出港別輸出数量 (吨)						
				三池港	博多港	門司港	三角港	神戸港	横浜	その他
硫 化 ソーダ	中 共	...	32,900	—	—	—	—	(100%)	—	—
	メキシコ	...	6,350	—	—	—	—	—	(100%)	—
	ベルギー	...	1,800	—	—	—	—	—	—	—
	オーストラリア	—	—	—	—	—	—	—	—	—
	アルゼンチン	...	6,387	—	—	—	—	(100%)	—	—
	その他南米	...	430	—	—	—	—	(100%)	—	—
	そ の 他	...	12,116	—	—	—	—	(50%)	(50%)	—
	計	—	—	—	—	—	—	—	—	—
	仏 印	—	—	—	—	—	—	—	—	—
	外東南アジア	—	—	—	—	—	—	—	—	—
オルフ アイト	琉 球	—	—	—	—	—	—	—	—	—
	計	—	—	—	—	—	—	—	—	—
フロール ピフリン	琉 球	—	—	—	—	—	—	—	—	—
	計	...	23,574	—	—	—	—	(100%)	—	—
	中 共	...	18,250	—	—	—	—	(100%)	—	—
	ポーランド	—	—	—	—	—	—	—	—	—
	オーストラリア	—	—	—	—	—	—	—	—	—
	オランダ	...	3,400	—	—	—	—	(100%)	—	—
石炭酸	イギリス	...	1,600	—	—	—	—	(100%)	—	—
	デンマーク	...	324	—	—	—	—	(100%)	—	—
	計	—	—	—	—	—	—	—	—	—
	比 島	—	—	—	—	—	—	—	—	—
アニリン	計	—	—	—	—	—	—	—	—	—
	韓 国	—	—	—	—	—	—	—	—	—

(注) (1) 吨以下および千円未満は切り捨てたので
必ずしも総数とは一致しない。

第 37 表

大牟田市内生産品の品目別国別積出港別輸出状況

(昭和 32 年分)

(三池貿易振興会)

区分	輸 出 先 国	輸出数量 (吨)	輸出価格 (千円)	積 出 港 別 輸 出 数 量 (吨)						
				三池港	博多港	門司港	三角港	神戸港	横浜港	その他
硫 安 (東洋高圧)	総 数	224,185	4,620,721	153,341 (68.4%)	43,630 (19.5%)	13,704 (6.1%)	12,800 (5.7%)	493 (0.2%)	15 (0.3%)	200 (0.1%)
	計	144,722	2,983,373	92,785 (64.1%)	26,680 (18.4%)	12,456 (8.6%)	12,800 (8.9%)	—	—	—
	台 湾	65,850	1,358,483	43,950 (66.7%)	9,100 (13.8%)	—	12,800 (19.5%)	—	—	—
	韓 国	56,615	1,131,306	41,535 (73.3%)	15,080 (26.7%)	—	—	—	—	—
	南ベトナム	8,296	185,131	—	—	8,296 (100%)	—	—	—	—
	パキスタン	6,500	150,696	6,500 (100%)	—	—	—	—	—	—
	琉 球	3,850	81,217	800 (20.8%)	—	3,050 (79.2%)	—	—	—	—
	北ベトナム	2,500	51,930	—	2,500 (100%)	—	—	—	—	—
	タ イ	500	11,100	—	—	500 (100%)	—	—	—	—
	シンガポール	400	8,856	—	—	400 (100%)	—	—	—	—
	香 港	210	4,649	—	—	210 (100%)	—	—	—	—
	中 共 仏 印	—	—	—	—	—	—	—	—	—
	尿 素 (東洋高圧)	計	19,823	816,415	1,650 (8.3%)	16,950 (85.5%)	1,223 (6.2%)	—	—	—
中 共		15,450	633,511	—	15,450 (100%)	—	—	—	—	—
台 湾		3,150	130,545	1,650 (52.4%)	1,500 (47.6%)	—	—	—	—	—
比 島		523	19,945	—	—	523 (100%)	—	—	—	—
イ ラ ン		500	23,688	—	—	500 (100%)	—	—	—	—
南ベトナム		80	3,628	—	—	80 (100%)	—	—	—	—
琉 球		75	3,186	—	—	75 (100%)	—	—	—	—
タ イ		45	1,910	—	—	45 (100%)	—	—	—	—
韓 国		—	—	—	—	—	—	—	—	—
パキスタン オーストラリア ニュージーランド		— — —	— — —	— — —	— — —	— — —	— — —	— — —	— — —	— — —
石炭 (三井鉱山)	計	58,906	407,479	58,906 (100%)	—	—	—	—	—	—
	韓 国	57,008	395,071	57,008 (100%)	—	—	—	—	—	—
	香 港	898	5,567	898 (100%)	—	—	—	—	—	—
	マカテア	1,000	6,840	1,000 (100%)	—	—	—	—	—	—

第 37 表

大牟田市内生産品の品目別国別積出港別輸出状況 (続)

(昭和 32 年分)

(三池貿易振興会)

区分	輸出先国	輸出数量 (キログラム)	輸出価格 (千円)	積出港別輸出数量 (吨)						
				三池港	博多港	門司港	三角港	神戸港	横浜港	その他
チオ尿素 (三池合成)	計	491	77,610	—	—	25 (5.1%)	—	466 (94.9%)	—	—
	米 国	290	45,652	—	—	25 (8.6%)	—	265 (91.4%)	—	—
	中 共 国	151	23,958	—	—	—	—	151 (100%)	—	—
	英 国	45	7,200	—	—	—	—	45 (100%)	—	—
	オランダ	5	800	—	—	—	—	5 (100%)	—	—
ビツチ (三池合成)	計	200	2,330	—	—	—	—	—	—	200 (100%)
	韓 国	200	2,330	—	—	—	—	—	—	200 (100%)
ヨークス (三池合成)	計	—	—	—	—	—	—	—	—	—
	西 貢	—	—	—	—	—	—	—	—	—
金カドミウム 属 (三井金属)	計	16	17,109	—	—	—	—	1 (100%)	15 (100%)	—
	フランス	1	1,154	—	—	—	—	1 (100%)	—	—
	オランダ	5	5,220	—	—	—	—	—	5 (100%)	—
	南阿連邦	0	530	—	—	—	—	—	0.5 (100%)	—
	西 独	10	10,204	—	—	—	—	—	10 (100%)	—
亜鉛板 (三井金属)	計	3	659	—	—	—	—	3 (100%)	—	—
	中 共 国	3	659	—	—	—	—	3 (100%)	—	—
	韓 台 湾	—	—	—	—	—	—	—	—	—
ブラスチック アセチレン (電気化学)	計	23	3,371	—	—	—	—	23 (100%)	—	—
	台 湾	13	2,001	—	—	—	—	13 (100%)	—	—
	香 港	10	1,370	—	—	—	—	10 (100%)	—	—
	ビ ル マ	—	—	—	—	—	—	—	—	—
	シ ン ガ ポ ル	—	—	—	—	—	—	—	—	—
合成染料 (三井化学)	計	...	287,488	—	—	—	—	(88.2%)	(11.8%)	—
	印 度	...	135,289	—	—	—	—	(100%)	—	—
	ビ ル マ	...	4,745	—	—	—	—	(100%)	—	—

第 37 表

大牟田市内生産品の品目別、国別積出港別輸出状況 (続)

(昭和 32 年分)

(三池貿易振興会)

区分	輸出先国 (屯)	輸出数量 (屯)	輸出価格 (千円)	積出港別輸出数量 (屯)						
				三池港	博多港	門司港	三角港	神戸港	横浜港	その他
合成染料 (三池化学)	タイ	...	16,964	—	—	—	—	(100%)	—	—
	仏印	...	26,851	—	—	—	—	(100%)	—	—
	その他東南アジア	...	4,250	—	—	—	—	(100%)	—	—
	韓国	...	924	—	—	—	—	(100%)	—	—
	琉球	...	569	—	—	—	—	(50%)	(50%)	—
	台湾	...	5,267	—	—	—	—	(100%)	—	—
	ブラジル	...	6,645	—	—	—	—	(50%)	(50%)	—
	香港	...	8,755	—	—	—	—	(50%)	(50%)	—
	中共	...	42,450	—	—	—	—	(50%)	(50%)	—
	メキシコ	...	6,480	—	—	—	—	(50%)	(50%)	—
	ベルギー	...	1,760	—	—	—	—	(50%)	(50%)	—
	オーストラリア	...	1,225	—	—	—	—	(50%)	(50%)	—
	アルゼンチン	...	—	—	—	—	—	—	—	—
	その他南米	...	—	—	—	—	—	—	—	—
	その他	...	25,381	—	—	—	—	(100%)	—	—
	計	...	711	—	—	—	—	(50%)	(50%)	—
硫化ソーダ (三井化学)	仏印	...	288	—	—	—	—	(50%)	(50%)	—
	その他東南アジア	...	357	—	—	—	—	(50%)	(50%)	—
	琉球	...	66	—	—	—	—	(50%)	(50%)	—
サルファイト (三井化学)	計	...	26	—	—	—	—	(100%)	—	—
	琉球	...	26	—	—	—	—	(100%)	—	—
フロリン (三井化学)	計	...	23,908	—	—	—	—	(100%)	—	—
	中共	...	10,925	—	—	—	—	(100%)	—	—
	ポーランド	...	7,200	—	—	—	—	(100%)	—	—
	オーストラリア	...	383	—	—	—	—	(100%)	—	—
石炭酸 (三井化学)	オランダ	...	5,400	—	—	—	—	(100%)	—	—
	イギリス	...	—	—	—	—	—	—	—	—
	デンマーク	...	—	—	—	—	—	—	—	—
アニリン (三井化学)	計	...	44	—	—	—	—	(100%)	—	—
	比島	...	44	—	—	—	—	(100%)	—	—
アニリン (三井化学)	計	...	195	—	—	—	—	(100%)	—	—
	韓国	...	195	—	—	—	—	(100%)	—	—

(注) 屯以下および千円未満は切捨てたので必ずしも総数と一致しない。

第 38 表

昭和31, 32年市内生産品の輸出状況比較

(三池貿易振興会)

区 分	品 目	昭 和 31 年		昭 和 32 年	
		輸 出 数 量 (吨)	輸 出 価 格 (千円)	輸 出 数 量 (吨)	輸 出 価 格 (千円)
	総 数	294,888	4,428,213	224,185	4,620,721
台 湾	計	67,109	1,535,805	69,013	1,496,299
	硫 安	63,900	1,377,356	65,850	1,358,485
	尿 素	3,200	142,635	3,150	130,545
	アセチレン ブラック	4	633	13	2,001
	合 成 染 料	...	14,171	...	5,267
	亜 鉛 板	5	1,005	—	—
韓 国	計	192,769	1,962,265	113,823	1,529,827
	硫 安	37,080	807,370	56,615	1,131,306
	尿 素	6,300	279,305	—	—
	石 炭	148,984	870,089	57,008	395,071
	ピ ッ チ	400	4,320	200	2,330
	亜 鉛 板	4	1,180	—	—
琉 球	計	1,601	34,805	3,925	85,064
	硫 安	1,600	34,623	3,850	81,217
	尿 素	—	—	75	3,186
	アセチレン ブラック	1	182	—	—
	合 成 染 料	—	—	...	569
	硫化ソーダ	—	—	...	66
香 港	計	11,048	72,858	1,118	20,342
	硫 安	—	—	210	4,649
	石 炭	11,037	42,262	898	5,567
	アセチレン ブラック	11	1,580	10	1,370
	合 成 染 料	...	29,016	...	8,755
	南ベ トナム	計	—	—	8,376
硫 安		—	—	8,296	185,131
尿 素		—	—	80	3,628
北ベ トナム	計	—	—	2,500	51,930
	硫 安	—	—	2,500	51,930
仏 印	計	3,497	90,187	...	27,139
	硫 安	3,497	76,308	—	—
	合 成 染 料	...	13,878	...	26,851
比 島	計	20	864	523	19,989
	尿 素	20	864	523	19,945
	石 炭 酸	—	—	...	44

第 38 表

昭和31, 32年市内生産品の輸出状況比較 (続)

(三池貿易振興会)

区 分	品 目	昭 和 31 年		昭 和 32 年	
		輸 出 数 量 (吨)	輸 出 価 格 (千円)	輸 出 数 量 (吨)	輸 出 価 格 (千円)
中 共	計	17,030	454,380	15,604	711,503
	硫 安	16,000	352,440	—	—
	尿 素	1,000	45,000	15,450	633,511
	チオ 尿素	30	5,790	151	23,958
	亜 鉛 板	—	—	3	659
	合成染料	...	32,900	...	42,450
	ロールピクリン	...	18,250	...	10,925
バキス タン	計	1	11,508	6,500	176,077
	硫 安	—	—	6,500	150,696
	尿 素	1	43	—	—
	合成染料	...	11,465	...	25,38
タ イ	計	1,110	29,794	545	29,975
	硫 安	1,110	24,552	500	11,100
	尿 素	10	442	45	1,910
	合成染料	...	4,800	...	16,964
シンガ ポール	計	0	36	400	8,856
	硫 安	—	—	400	8,856
	アセチレン ブラック	0	36	—	—
ビルマ	計	1	7,179	...	4,745
	アセチレン ブラック	1	255	—	—
	合成染料	...	6,924	...	4,745
印 度	計	...	84,259	...	135,289
	合成染料	...	84,259	...	135,289
マカ テア	計	—	—	1,000	6,840
	石 炭	—	—	1,000	6,840
西 貢	計	200	1,400	—	—
	コークス	200	1,400	—	—
その他 東南 アジア	計	...	984	...	4,607
	合成染料	...	984	...	4,250
	硫化ソーダ	—	—	...	357
オー トラ リア	計	211	9,115	...	1,608
	尿 素	211	9,115	—	—
	合成染料	—	—	...	1,225
	クロールピ クリン	—	—	...	383
ニュー ジ ランド	計	30	1,306	—	—
	尿 素	30	1,306	—	—
イ ラン	計	—	—	500	23,688
	尿 素	—	—	500	23,688

第 38 表

昭和31、32年市内生産品の輸出状況比較 (続)

(三池貿易振興会)

区分	品 目	昭 和 31 年		昭 和 32 年	
		輸 出 数 量 (吨)	輸 出 価 格 (千円)	輸 出 数 量 (吨)	輸 出 価 格 (千円)
アメ リカ	計	241	52,724	290	45,652
	チオ尿素	231	40,978	290	45,652
	金属 カドミウム	10	11,746	—	—
イギ リス	計	—	1,600	45	7,200
	チオ尿素	—	—	45	7,200
	クロール ビクリン	—	1,600	—	—
オラ ンダ	計	12	17,543	10	11,420
	チオ尿素	—	—	5	800
	金属 カドミウム	12	14,143	5	5,220
	クロール ビクリン	—	3,400	—	5,400
フラ ンス	計	5	5,781	1	1,154
	金属カドミウム	5	5,781	1	1,154
西 独	計	—	—	10	10,204
	金属カドミウム	—	—	10	10,204
南阿 連邦	計	—	—	0	530
	金属カドミウム	—	—	0	530
ブラ ジル	計	—	38,871	—	6,645
	合成染料	—	38,871	—	6,645
メキ シコ	計	—	6,350	—	6,408
	合成染料	—	6,350	—	6,408
ベル ギー	計	—	1,800	—	1,760
	合成染料	—	1,800	—	1,760
アルゼ ンチン	計	—	6,387	—	—
	合成染料	—	6,387	—	—
その他 南 米	計	—	430	—	—
	合成染料	—	430	—	—
ポーラ ンド	計	—	—	—	7,200
	クロール ビクリン	—	—	—	7,200
デ ン マーク	計	—	324	—	—
	クロール ビクリン	—	324	—	—
その他	計	—	651	—	—
	合成染料	—	651	—	—

(注) 吨以下、および千円未満は切捨てたので
必ずしも総数と一致しない。

1 事業所

1 事業所調査の一般的説明 (総理府統計局調査)

調査期日 昭和32年7月1日

調査範囲

ここで事業所とは「仕事の行われている一定の場所」のことで、工場、鉱山、銀行、会社、商店等は勿論、学校、神社、寺院、料理店、浴場、映画館等である。

調査対象外の事業所

- ① 法人でない事業所でその主な事業が農業、狩猟業、林業、漁業及水産業に該当するもの
- ② 公営の事業所で公務に該当するもの、例、都道府県庁、市町村役場等
- ③ 場所的設備が恒久的でないもの、例、露天商、出店、路上の靴みがき等
- ④ 法人でない事業所で休業中のもの
- ⑤ 法人でない事業所で収入を得て従事する従業者を有しないもの、例、校友会趣味の同好会等
- ⑥ 連合国軍又は外国政府の直営する事業所、P X、大公使館、国鉄の駅、機関区、専売公社の支社、出張所等

調査単位

- ① 事業所とは1区画の場所を占めて、同一経営の下に経済的又は文化的活動をしているところである。従つて同一会社、商店に所属するもので場所的に離れて存在する支社、支店、分工場等は、夫々別個の事業所として調査された。即場所単位によつて調査された。

第 39 表 産業分類別事業所及従業者数

(調査範囲については「一般的説明」欄参照)

(市総務部庶務課)

区 分	総 数	個 人			法 人	法人でない 団 体	公 営	
		4人以下	5人~9人	10人以上				
総 数	事業所数	(6,253)	(5,061)	(322)	(111)	(677)	(17)	(65)
	従業者数	(65,301)	(9,415)	(1,954)	(2,325)	(49,260)	(113)	(2,234)
A 農 業	事業所数	6,849	4,828	599	241	1,092	15	74
	従業者数	67,456	9,576	3,673	4,881	42,094	49	7,183
B 林業及び 狩猟業	〃	(1)	(〃)	(〃)	(〃)	(1)	(〃)	(〃)
	〃	(2)	(〃)	(〃)	(〃)	(〃)	(〃)	(〃)
	〃	—	—	—	—	—	—	—
C 漁業及び 水産養殖業	〃	(〃)	(〃)	(〃)	(〃)	(〃)	(〃)	(〃)
	〃	(〃)	(〃)	(〃)	(〃)	(〃)	(〃)	(〃)
	〃	—	—	—	—	—	—	—
D 鉱 業	〃	(8)	(1)	(〃)	(2)	(5)	(〃)	(〃)
	〃	(17,685)	(1)	(〃)	(64)	(17,620)	(〃)	(〃)
	〃	15	—	—	—	15	—	—
		10,533	—	—	—	10,533	—	—

第 39 表 産業分類別事業所及従業者数 (続)

(調査範囲については「一般的説明」欄参照)

(市総務部庶務課)

区 分	総 数	個 人			法 人	法人でない 団 体	公 営	
		4人以下	5人~9人	10人以上				
E 建設業	事業所数	(323)	(196)	(27)	(47)	(50)	(—)	(3)
	従業者数	(4,339)	(305)	(183)	(1,162)	(2,486)	(—)	(203)
	事業所数	258	91	52	61	50	—	3
	従業者数	9,441	206	338	1,681	2,251	—	4,966
F 製造業	〃	(368)	(182)	(58)	(25)	(100)	(—)	(3)
	〃	(21,527)	(432)	(385)	(519)	(20,153)	(—)	(38)
	〃	463	194	87	49	133	—	—
G 卸売及び 小売業	〃	(3,513)	(3,178)	(143)	(17)	(174)	(1)	(—)
	〃	(9,205)	(5,998)	(825)	(260)	(2,120)	(2)	(—)
	〃	3,953	3,164	320	81	385	3	—
H 金融及び 保険業	〃	(154)	(101)	(1)	(—)	(49)	(—)	(3)
	〃	(969)	(150)	(7)	(—)	(806)	(—)	(6)
	〃	235	135	2	—	94	—	4
I 不動産業	〃	(9)	(6)	(—)	(—)	(2)	(—)	(1)
	〃	(18)	(8)	(—)	(—)	(8)	(—)	(2)
	〃	11	9	—	—	2	—	—
J 運輸通信 及び 公益業	〃	(137)	(101)	(4)	(1)	(28)	(—)	(3)
	〃	(4,772)	(142)	(22)	(37)	(4,274)	(—)	(297)
	〃	64	25	2	3	34	—	—
K 電気・ガス ・水道業	〃	(…)	(…)	(…)	(…)	(…)	(…)	(…)
	〃	9	—	—	—	8	—	1
	〃	1,553	—	—	—	1,380	—	173
L サービス業	〃	(1,740)	(1,296)	(89)	(19)	(268)	(16)	(52)
	〃	(6,784)	(2,379)	(532)	(283)	(1,791)	(111)	(1,688)
	〃	1,841	1,210	136	47	370	12	66
		8,087	2,336	810	749	2,119	37	2,036

(注) () は昭和26年事業所調査分

第 40 表

産業分類別事業所および従業者数割合

(市総務部庶務課)

区 分	事業所数	比 率	従業者数	比 率	区 分	事業所数	比 率	従業者数	比 率
総 数	6,849	100.0	67,456	100.0	G 卸売及び小売業	3,953	57.7	14,334	21.3
A 農 業	—	—	—	—	H 金融及び保険業	235	3.4	1,091	1.6
B 林業及び狩猟業	—	—	—	—	I 不 動 産 業	11	0.2	22	0.0
C 漁業及び水産 養殖業	—	—	—	—	J 運輸通信及び 公 益 業	64	0.9	2,504	3.7
D 鉱 業	15	0.2	10,533	15.6	K 電気・ガス・水道	9	0.1	1,553	2.3
E 建 設 業	258	3.8	9,441	14.0	L サービス業	1,841	26.9	8,087	12.0
F 製 造 業	463	6.8	19,891	29.5					

第 41 表

産 業 分 類 別 規 模 別 事 業 所

区 分	総 数		1 人		2 ～ 4人		5 ～ 9人		10 ～ 19人		
	事業所数	従業者	事業所	従業者	事業所	従業者	事業所	従業者	事業所	従業者	
総 数	6,849	67,456	1,911	1,911	3,412	8,751	856	5,377	381	5,233	
鉱 業	総 計	15	10,533	1	1	6	17	—	—	1	18
	石炭 "	15	10,533	1	1	6	17	—	—	1	18
	原油天然ガス "	—	—	—	—	—	—	—	—	—	—
	非金属 "	—	—	—	—	—	—	—	—	—	—
建設業	総 計	258	9,441	32	32	61	179	59	385	44	617
	総合工事業	137	8,122	3	3	19	60	34	225	33	450
	職別 "	84	648	27	27	34	98	12	78	4	64
	設備 "	37	671	2	2	8	21	13	82	7	103
製造業	総 計	463	19,891	38	38	185	518	107	701	63	873
	食料品製造業	220	1,509	9	9	120	332	49	319	26	362
	たばこ "	—	—	—	—	—	—	—	—	—	—
	繊維工業	5	110	1	1	—	—	2	13	1	11
	衣服その他繊維	13	178	2	2	1	2	4	30	2	29
	木材木製品	33	301	4	4	10	25	10	68	6	82
	家具装備品	29	223	3	3	7	21	12	82	6	90
	パルプ紙加工品	5	82	—	—	1	4	2	12	—	—
	出版印刷 同関連産業	23	362	1	1	4	11	7	43	4	52
	化学工業	39	11,176	8	8	12	33	2	11	4	51
	石油、石炭製品	2	100	—	—	—	—	1	7	—	—
	ゴム製品	—	—	—	—	—	—	—	—	—	—
	皮革同製品	4	22	1	1	2	8	—	—	1	13
	窯業土石製品	11	159	—	—	2	6	3	20	2	31
	鉄鋼業	—	—	—	—	—	—	—	—	—	—
	非鉄金属	12	2,639	1	1	5	15	—	—	1	19
	金属製品	17	751	2	2	4	13	1	5	5	65
	機械製造業	23	2,173	—	—	6	18	5	34	4	55
	電機機械器具	—	—	—	—	—	—	—	—	—	—
	輸送用 "	4	18	—	—	2	5	2	13	—	—
計量器、測定、 測量医療、理化 学、光学、時計 "	1	5	—	—	—	—	1	5	—	—	
武器製造業 その他の "	—	—	—	—	—	—	—	—	—	—	
22	83	6	6	9	25	6	39	1	13		
卸売業 小売業	総 計	3,953	14,334	1,124	1,124	2,152	5,466	454	2,834	163	2,213
	卸売業	442	3,280	58	58	167	468	113	762	80	1,124
	代理商、仲立業	8	111	1	1	2	5	2	13	—	—
	各種商品小売業	2	538	—	—	—	—	—	—	—	—
衣服、 織物身廻品 "	447	2,007	96	96	230	597	82	530	28	384	

数 お よ び 従 業 者 数

(市総務部庶務課)

20～29人		30～49人		50～99人		100～199人		200～499人		500人以上	
事業所	従業者	事業所	従業者	事業所	従業者	事業所	従業者	事業所	従業者	事業所	従業者
95	2,218	99	3,823	57	3,819	20	2,774	5	1,612	13	31,938
1	20	2	95	1	86	2	376	—	—	1	9,920
1	20	2	95	1	86	2	376	—	—	1	9,920
—	—	—	—	—	—	—	—	—	—	—	—
—	—	—	—	—	—	—	—	—	—	—	—
13	284	24	914	17	1,165	6	800	1	304	1	4,761
13	284	17	646	11	721	5	668	1	304	1	4,761
—	—	5	200	2	181	—	—	—	—	—	—
—	—	2	68	4	263	1	132	—	—	—	—
27	622	17	661	11	751	5	681	1	271	9	14,775
10	220	4	144	2	123	—	0	—	0	—	0
—	—	—	—	—	—	—	—	—	—	—	—
—	—	—	—	1	85	—	—	—	—	—	—
2	42	2	73	—	—	—	—	—	—	—	—
2	49	—	—	1	73	—	—	—	—	—	—
1	27	—	—	—	—	—	—	—	—	—	—
1	21	1	45	—	—	—	—	—	—	—	—
2	49	5	206	—	—	—	—	—	—	—	—
2	47	1	46	3	194	1	117	1	271	5	10,398
—	—	—	—	1	93	—	—	—	—	—	—
—	—	—	—	—	—	—	—	—	—	—	—
—	—	—	—	—	—	—	—	—	—	—	—
3	69	1	33	—	—	—	—	—	—	—	—
—	—	—	—	—	—	—	—	—	—	—	—
—	—	1	30	—	—	2	307	—	—	2	2,267
1	24	2	84	1	57	—	—	—	—	1	501
3	74	—	—	2	126	2	257	—	—	1	1,609
—	—	—	—	—	—	—	—	—	—	—	—
—	—	—	—	—	—	—	—	—	—	—	—
—	—	—	—	—	—	—	—	—	—	—	—
—	—	—	—	—	—	—	—	—	—	—	—
—	—	—	—	—	—	—	—	—	—	—	—
26	617	20	759	12	737	1	132	1	452	—	—
12	299	8	301	4	268	—	—	—	—	—	—
2	51	1	41	—	—	—	—	—	—	—	—
—	—	—	—	1	86	—	—	1	452	—	—
7	155	2	63	1	50	1	132	—	—	—	—

数 お よ び 従 業 数 (続)

(市総務部庶務課)

20～29人		30～49人		50～99人		100～199人		200～499人		500人以上	
事業所	従業者	事業所	従業者	事業所	従業者	事業所	従業者	事業所	従業者	事業所	従業者
3	70	130	—	—	—	—	—	—	—	—	—
1	20	1	33	—	—	—	—	—	—	—	—
—	—	—	—	—	—	—	—	—	—	—	—
—	—	1	44	—	—	—	—	—	—	—	—
1	22	6	247	6	333	—	—	—	—	—	—
5	110	5	197	2	108	—	—	—	—	—	—
2	42	1	36	2	108	—	—	—	—	—	—
—	—	—	—	—	—	—	—	—	—	—	—
1	23	2	85	—	—	—	—	—	—	—	—
—	—	—	—	—	—	—	—	—	—	—	—
—	—	—	—	—	—	—	—	—	—	—	—
2	45	2	76	—	—	—	—	—	—	—	—
—	—	—	—	—	—	—	—	—	—	—	—
—	—	—	—	—	—	—	—	—	—	—	—
—	—	—	—	—	—	—	—	—	—	—	—
5	115	3	119	3	222	—	—	1	326	1	1,502
—	—	—	—	—	—	—	—	—	—	—	—
—	—	1	45	—	—	—	—	—	—	—	—
3	74	—	—	1	67	—	—	1	326	—	—
—	—	2	74	1	57	—	—	—	—	—	—
2	41	—	—	—	—	—	—	—	—	—	—
—	—	—	—	—	—	—	—	—	—	—	—
—	—	—	—	1	98	—	—	—	—	—	—
—	—	—	—	—	—	—	—	—	—	—	—
—	—	—	—	—	—	—	—	—	—	1	1,502
—	—	—	—	—	—	4	552	—	—	1	980
—	—	—	—	—	—	2	252	—	—	1	980
—	—	—	—	—	—	—	—	—	—	—	—
—	—	—	—	—	—	2	300	—	—	—	—
18	450	28	1,078	11	750	2	233	1	259	—	—
1	25	—	—	—	—	—	—	—	—	—	—
2	53	—	—	—	—	—	—	—	—	—	—
—	—	—	—	—	—	—	—	—	—	—	—
—	—	—	—	—	—	—	—	—	—	—	—
—	—	—	—	1	62	—	—	—	—	—	—
—	—	—	—	—	—	—	—	—	—	—	—
6	143	1	35	—	—	—	—	—	—	—	—
2	48	—	—	—	—	—	—	—	—	—	—
2	55	3	110	2	187	—	—	1	259	—	—
—	—	—	—	—	—	—	—	—	—	—	—
5	126	23	902	7	437	1	104	—	—	—	—
—	—	—	—	—	—	—	—	—	—	—	—
—	—	—	—	—	—	—	—	—	—	—	—
—	—	1	31	1	64	—	—	—	—	—	—
—	—	—	—	—	—	1	129	—	—	—	—

6

財

政

(1) 一般会計

第1表 戦前物価換算累年歳出決算額 (市総務部庶務課)

区分	一般会計 歳出額 千円	歳出決算額 指数 (昭和9~11年 平均=100)	物価指数 (東京卸売 平均=100)	物価指数で換算 した歳出額		人口	
				金額	指数	人数	指数
昭和6年度	1,069	59	75	1,430	100	96,854	100
7	1,251	70	83	1,507	105	97,510	101
8	1,578	89	95	1,660	116	98,072	101
9	1,491	85	97	1,537	107	102,163	105
10	1,790	102	99	1,808	126	106,631	110
11	2,008	113	104	1,946	136	111,309	115
12	2,286	129	126	1,818	127	115,139	119
13	2,312	132	133	1,742	122	119,348	123
14	1,873	106	147	1,276	89	123,863	128
15	1,780	101	164	1,078	75	125,841	130
16	3,228	183	176	1,837	128	179,338	185
17	4,270	242	191	3,240	157	183,110	189
18	4,160	236	205	2,035	142	180,904	186
19	6,429	364	232	2,776	194	179,574	185
20	9,960	565	350	2,852	199	127,677	132
21	47,311	2,680	1,627	2,941	206	144,177	149
22	99,365	5,645	4,815	2,058	144	166,500	172
23	332,127	13,167	12,793	2,592	181	179,687	185
24	505,825	28,691	20,876	1,849	129	187,839	194
25	674,323	38,249	24,681	2,732	191	191,808	198
26	813,678	46,153	34,253	2,375	166	194,459	200
27	990,203	56,168	34,922	2,829	198	196,369	202
28	1,189,722	67,485	35,157	3,405	238	198,141	204
29	1,190,498	67,527	34,921	3,259	242	200,026	206
30	1,248,179	70,799	34,293	3,640	255	201,737	207
31	1,405,883	79,744	35,796	3,927	275	205,160	212

第2表 一般会計および特別会計累年別決算額

(市総務部庶務課)

区分	一般会計			特別会計		東京卸売物価指数 (日本銀行調)	
	歳入	歳出	歳出 指数	歳入	歳出	昭和9~11 平均=100	昭和20年 =100に換算
昭和20年度	14,724	9,960	100	366	258	350	100
21	54,043	47,311	475	560	446	1,627	465
22	115,242	99,365	998	1,630	1,583	4,815	1,376
23	384,572	232,128	2,331	5,393	4,570	12,792	3,655
24	538,858	505,771	5,078	153,407	131,005	20,876	5,967
25	664,806	674,275	6,770	194,376	165,854	24,680	7,051
26	852,576	813,610	8,169	383,850	367,298	34,253	9,787
27	1,038,112	990,203	9,942	341,297	311,678	34,922	9,980
28	1,159,805	1,189,722	11,945	365,472	338,445	35,157	10,045
29	1,136,373	1,190,498	11,953	481,456	471,394	34,921	9,977
30	1,217,354	1,248,179	12,532	393,331	400,694	34,293	9,798
31	1,389,158	1,405,883	14,115	456,364	465,454	35,796	10,227

(注) 特別会計には水道事業も含む。

第 3 表 一般会計特別会計相互間 (累年別繰出繰入額調) (市総務部財政課)

区 分	昭和 21年度	22	23	24	25	26	27	28	29	30	31
一般会計より特別 会計へ繰出額	千円 203	千円 1,023	千円 2,733	千円 26,731	千円 9,672	千円 14,656	千円 13,811	千円 11,830	千円 13,535	千円 7,678	千円 7,640
一般会計へ特別会 計より繰入額	0	0	0	7,900	10,500	13,004	6,700	875	3,590	2,790	3,460
差引繰出超過	203	1,023	2,733	18,831	(繰入超過) 828	1,652	7,111	10,955	9,945	4,888	4,180

(注) 31年度繰出額 (国民健康保険へ7,640千円) 繰入額 (競輪より3,160千円)
外に競輪分配金の受入れ 2,715千円あり
特別会計競輪より競馬へ繰出額 300千円

第 4 表 一般会計才入累年別決算額 (市総務部財政課)

区 分	昭和 27 年度		28		29		30		31	
	金 額	%	金 額	%	金 額	%	金 額	%	金 額	%
市 税	千円 721,059	69.5	千円 653,665	56.4	千円 683,968	60.2	千円 654,492	53.8	千円 761,890	54.8
公営企業及び財産収入	12,463	1.1	10,262	0.9	16,297	1.4	17,860	1.4	26,829	2.0
使用料及び手数料	15,152	1.5	16,825	1.4	23,775	2.1	29,405	2.4	36,991	2.7
国庫支出金	151,759	14.6	223,992	19.3	275,084	24.2	310,153	25.5	390,758	28.1
県支出金	11,372	1.1	9,412	0.8	23,464	2.1	21,917	1.8	15,297	1.1
寄附金	5	—	0	—	0	—	0	—	12	0.0
繰入金	0	—	0	—	15,000	1.3	0	—	—	—
繰越金	38,893	3.8	47,871	4.1	0	—	0	—	—	—
雑収入	30,862	3.0	77,498	6.7	30,369	2.7	54,220	4.4	51,671	3.7
市 債	46,900	4.5	107,730	9.3	66,250	5.8	115,220	9.5	104,000	7.5
臨時財政 特別交付金 (地方財政平衡交付金) 計	9,642	0.9	12,550	1.1	2,166	0.2	14,087	1.2	1,710	0.1
	1,038,112	100	1,159,805	100	1,136,373	100	1,217,354	100	1,389,158	100.0
翌年度繰上充用金 台 計	0		29,966		54,125		30,825		16,725	
	1,038,112		1,189,771		1,190,498		1,248,179		1,405,883	
(赤字額)			▲ 48,775		▲ 61,736		▲ 50,023		▲ 16,725	

第 5 表 一般会計才出累年別決算額 (単位=千円) (市総務部財政課)

区 分	昭和 27 年度		28		29		30		31	
	金 額	%	金 額	%	金 額	%	金 額	%	金 額	%
総 額	990,203	100	1,189,722	100	1,190,498	100	1,248,179	100	1,405,883	100
議 会 費	21,680	2.2	25,980	2.2	22,023	1.9	24,091	1.9	24,957	1.8
市 役 所 費	146,956	14.8	164,181	13.8	215,245	18.1	222,072	17.8	240,464	17.1
警 察 消 防 費	146,632	14.8	170,044	14.3	183,288	15.4	47,561	3.8	47,730	3.4
土 木 費	64,656	6.5	72,565	6.1	57,687	4.9	34,695	2.8	70,703	5.0
教 育 費	72,124	7.3	236,341	19.9	182,205	15.3	191,037	15.3	176,469	12.6
社会及び労働施設費	103,423	10.5	163,978	13.8	201,264	16.9	194,951	15.6	274,585	19.5
保 健 衛 生 費	78,140	7.9	90,995	7.6	69,207	5.8	75,208	6.0	70,921	5.0
産 業 経 済 費	44,528	4.5	26,206	2.2	40,115	3.4	32,706	2.6	43,934	3.1
復 興 費	59,681	6.0	52,617	4.4	35,352	3.0	30,991	2.5	35,207	2.5
失 業 対 策 費	63,690	6.4	87,824	7.4	143,392	12.0	187,221	15.0	229,514	16.3
財 産 費	3,841	0.4	2,892	0.2	6,377	0.5	7,013	0.6	11,536	0.8
統 計 調 査 費	632	0.1	592	—	621	—	1,447	0.1	467	0.1
選 挙 費	5,182	0.5	5,355	0.5	6,266	0.5	5,372	0.4	5,194	0.4
公 債 費	24,465	2.5	30,689	2.6	44,030	3.7	59,647	4.8	67,096	4.8
諸 支 出 費	54,574	5.5	59,463	5.0	83,426	7.0	134,167	10.8	107,106	7.6

(注) 警察は29年7月1日より国家警察となる。

第 6 表

経費性質別の一般会計歳出累年決算額

(単位=百万円)

(市総務部財政課)

区 分	昭和26年度		27		28		29		30		31		
	額 金	%	金 額	%	金 額	%	金 額	%	金 額	%	金 額	%	
総 額	804	100	990	100	1,190	100	1,190	100	1,248	100	1,406	100	
①消耗的経費	427	53	617	62	717	60	777	65	703	56	784	56	
内訳	人件費	251	31	340	34	421	35	355	30	324	26	364	26
	物件費	109	14	122	12	104	9	112	9	71	6	90	6
	維持修繕費	47	4	26	5	20	2	20	2	18	1	20	2
	その他	37	5	107	11	168	14	290	24	291	23	310	22
②投資的経費	359	45	349	35	441	37	369	31	486	39	555	39	
内訳	補助事業	259	32	216	22	267	22	311	26	330	27	423	30
	単独事業	100	13	133	13	174	15	58	5	155	12	132	9
③公債費	17	2	24	3	31	3	44	4	60	5	67	5	

第 7 表

一般会計累年別黒字または赤字額

(単位=百万円)

(市総務部財政課)

区 分	歳 入	歳 出	差引 黒字 又は赤字額	事業繰越 及び支払繰延	実質黒字額 又は赤字額
昭和24年度	536	506	30	9	21
25	665	674	▲10	6	▲16
26	853	814	39	13	25
27	1,038	990	48	23	25
28	1,160	1,190	▲30	20	▲49
29	1,136	1,190	▲54	8	▲62
30	1,217	1,248	▲31	19	▲50
31	1,389	1,406	▲17	0	▲17

(注) 単位百万円未満の数は○で示した。

第 8 表

財源性質別(一般会計累年歳入決算額)

(単位=百万円)

(市総務部財政課)

区 分	昭和 21年度	22	23	24	25	26	27	28	29	30	31
総 額 { 金額 (%)	54 (100)	115 (100)	389 (100)	536 (100)	674 (100)	858 (100)	1,038 (100)	1,160 (100)	1,136 (100)	1,217 (100)	1,389 (100)
自主的財源 { 金額 (%)	19 (35)	56 (49)	245 (63)	415 (77)	493 (73)	658 (77)	818 (79)	806 (70)	769 (68)	756 (62)	277 (63)
依存財源 { 金額 (%)	35 (65)	59 (51)	144 (37)	121 (23)	181 (27)	195 (23)	220 (21)	354 (30)	367 (32)	461 (38)	512 (37)

(注) 依存財源に属する科目

- ① 国庫支出金 ② 県支出金 ③ 市債 ④ 地方交付税 ⑤ 寄附金

第 9 表

市 税 累 年 別 收 入 決 算 額

(単位=百万円)

(市総務部税務課)

区 分	昭和27年度		28		29		30		31	
	金額	%	金額	%	金額	%	金額	%	金額	%
総 額	721	100	654	100	684	100	654	100	762	100
① 普 通 税	717	99	652	100	683	100	654	100	744	97.6
{ 市 民 税	258	36	187	29	146	21	143	22	187	24.5
{ 固 定 資 産 税	350	48	378	58	403	59	364	56	409	53.7
{ 自 転 車 税	5.1	1	5.9	0.9	7.1	1	7.7	1.2	8.4	1.1
{ 荷 車 税	0.9	—	0.9	—	—	—	—	—	—	—
{ たばこ消費税	—	—	—	—	40	5.9	39	6.0	41	5.4
{ 電 気 ガ ス 税	38	5	37	5.7	36	5.3	42	6.4	45	5.9
{ 鉦 産 税	66	9	44	6.8	51	7.4	58	8.9	54	7.0
② 目 的 税	—	—	—	—	—	—	—	—	—	—
{ 都 市 計 画 税	—	—	—	—	—	—	—	—	18	2.4
③ 旧 法 に よ る 税	3.8	1	1.6	—	0.8	—	0.4	—	0.2	—
收入歩合 (%)	(90.4)		(87.3)		(89.5)		(90.0)		(91.5)	
滞 納 繰 越 額	75		74		69		63		59	
不 納 欠 損 額	0.6		3.6		11		10		12	

第 10 表

生 活 保 護 費、失 対 費 お よ び 教 育 費 の 歳 出 総 額 中 に お け る 比 重

(単位=百万円)

(市総務部庶務課)

区 分	昭 和	26	27	28	29	30	31	
	25年度							
金 額	生及(生活保護費	13	29	45	67	103	128	158
	活(生活保護費	32	52	64	88	143	187	230
	保(失業対策費	45	81	109	155	246	315	388
	護(小 計	182	153	172	236	182	191	176
	対 教 育 費	227	234	281	391	428	506	564
再 計	674	814	990	1,190	1,190	1,248	1,406	
歳 出 総 額								
歳 出 総 額 に 対 す る %	生及(生活保護費	1.9	3.6	4.5	5.6	9	10	11
	活(生活保護費	4.8	6.4	6.5	7.4	12	15	16
	保(失業対策費	6.7	10.0	11.0	13.0	21	25	27
	護(小 計	27	19	17	20	15	15	13
	対 教 育 費	34	29	28	33	36	40	40
再 計	100	100	100	100	100	100	100	
歳 出 総 額								
支 出 額 指 数 (26 年 基 準)	生及(生活保護費	45	100	155	230	355	441	545
	活(生活保護費	62	100	123	169	275	360	442
	保(失業対策費	56	100	135	191	304	389	479
	護(小 計	119	100	112	154	119	125	115
	対 教 育 費	97	100	120	167	183	216	241
再 計	83	100	122	146	146	153	173	
歳 出 総 額								

注 (1) 金額は各年度決算額 (2) 生活保護費は、生活扶助、住宅扶助、教育扶助、医療扶助、その他各生活保護法による扶助を合計したもの

第 11 表

昭和 30.31 年度市税課税対象調

(現年度分)

(市総務部税務課)

区 分	昭 和 30 年 度			昭 和 31 年 度		
	納 税 者 数	課 税 対 象 額	課 税 額	納 税 者 数	課 税 対 象 額	課 税 額
市 民 税	總 数	46,320	1,137	47,668	1,432	187
	個 人 法	45,712	647	46,850	631	113
固 定 土 地 税	總 数	31,214	26,494	32,046	29,452	412
	個 人 法	30,388	7,387	31,223	7,478	114
資 産 税	總 数	826	19,108	823	21,974	308
	個 人 法	11,383	7,166	12,317	7,197	101
償 却 資 産 税	總 数	11,208	3,697	12,128	3,697	52
	個 人 法	175	3,369	189	3,500	49
家 屋 税	總 数	18,357	11,673	18,734	11,599	162
	個 人 法	18,055	3,465	18,432	3,461	48
國 有 資 産 等 所 在 市 町 村 交 付 金 納 付 金	總 数	302	8,208	302	8,138	114
	個 人 法	1,474	7,756	995	10,556	148
自 荷 車 税	總 数	1,125	225	663	220	3
	個 人 法	349	7,531	105	10,336	145
電 氣 ガ ス 税	總 数	—	—	7	248	3
	個 人 法	34,538	—	8.4	—	9.1
鉦 産 税	總 数	—	—	—	—	8.4
	個 人 法	—	—	0.8	—	0.7
た ば こ 消 費 税	總 数	9	422	9	454	45.4
	個 人 法	7	197	20	228	23
都 市 計 画 税	總 数	1	213	1	212	21
	個 人 法	1	12	1.2	14	1.4
都 市 計 画 税	總 数	1	—	1	—	54
	個 人 法	—	—	—	—	41
都 市 計 画 税	總 数	—	—	—	—	19
都 市 計 画 税	個 人 法	—	—	—	—	—

第 12 表

昭和 31 年度分土地課税対象調

(昭和31年1月1日現在)

(市総務部税務課)

区 分	田	畑	山林	原 野	池 沼	雜 地	小 計	宅 地
總 数	面 積	13,160	8,746	7,757	729	265	4,329	34,986
	評 価 額	573,154	144,733	29,857	1,466	5,080	1,026,088	1,780,378
個 人 法	面 積	13,047	8,416	5,104	308	124	230	27,229
	評 価 額	568,454	138,926	15,811	562	1,639	32,796	758,188
法 人	面 積	113	330	2,653	421	141	4,099	7,757
	評 価 額	4,700	5,807	14,046	904	3,441	993,292	1,022,190

第 13 表 昭和31年度分自転車荷車税課税対象

(1) 自転車台数

(市総務部税務課)

総 数	普通 自転車	特 殊 自転車	原 動 機 付 自 転 車			
			総排気量 0.5ℓ以下	〃 0.5ℓ 超~0.9以下	0.9ℓ超	小 計
40,275	38,913	6	236	804	316	1,356

(2) 荷車台数

総 数	荷 積 牛 馬 車						荷 積 大 車	荷積小車およびリヤカー		
	四 輪 車			二 輪 車				農業用	その他	計
	農業用	その他	計	農業用	その他	計				
5,467	7	106	113	41	—	41	13	3,511	1,789	5,300

第 14 表 校 区 別 納 税 組 合 数

昭和 32 年 11 月 30 日 現 在

(市総務部收税課)

区 分	総 数	白 川	平 原	明 治	上 官	大 正	諏 訪	川 尻	笹 林	中 友	不知火
組 合 数	2,678	84	176	160	140	166	104	122	105	128	106
(内組合活動数)	(1,734)	(51)	(86)	(101)	(88)	(85)	(32)	(75)	(40)	(30)	(33)
組 合 員 数	33,256	972	1,915	1,853	1,226	2,238	1,123	1,451	1,215	1,633	1,293
区 分	三 川	三 里	駛馬北	駛馬南	笹 原	倉 永	手 鎌	銀 水	上 内	三 池	玉 川
組 合 数	160	143	149	170	197	58	110	145	31	172	52
(内組合活動数)	(70)	(103)	(118)	(135)	(185)	(53)	(101)	(113)	(31)	(160)	(44)
組 合 員 数	1,977	1,697	2,198	1,985	2,088	851	1,572	1,922	656	2,598	793

(注) 天道は笹原に高取は三池に吉野は銀水校区に含む

第 15 表

昭和31年度納税組合を經ての市税納付額

(市総務部收税課)

納 付 税 額	令 書 枚 数	納付組合数 (延)	報 償 金 額
74,870 千円	25,463	8,846	3,320 千円

第 16 表

昭和 31 年度市税徴収成績調

昭和32年5月末現在

(市総務部税務課)

区 分	調 定 額	収 入 済 額	収 入 歩 合	不 納 欠 損 額	滞 納 繰 越 額
	千円	千円	%	千円	千円
総 額	832,708	761,891	91.5	11,648	59,169
1. 普通税合計	810,376	744,037	91.8	9,766	56,573
① 市民税					
{ 現年度 }	113,086	110,258	97.5	—	2,827
{ 過年度 }	74,376	74,233	99.8	—	144
{ 繰越計 }	187,462	184,491	98.4	—	2,971
{ 過年度 }	1	1	100.0	—	—
{ 繰越計 }	23,854	2,881	12.0	7,928	13,045
{ 繰越計 }	211,317	187,373	88.6	7,928	16,016
② 固定資産税					
{ 土地 }	263,131	248,960	94.6	—	14,171
{ 家屋 }	27,831	8,568	30.7	1,582	17,681
{ 繰越計 }	290,965	257,531	88.6	1,582	31,852
{ 償却 }	147,782	146,636	99.2	—	1,146
{ 資産 }	439	438	99.7	—	1
{ 繰越計 }	3,370	955	28.3	256	2,159
{ 繰越計 }	151,591	148,029	97.6	256	3,306
{ 国有資産等所在市町村交付金、納付金計 }	3,473	3,473	100.0	—	—
{ 繰越計 }	446,029	409,033	91.7	1,838	35,158
③ 自転車荷車税					
{ 現年度 }	9,093	8,202	90.2	—	891
{ 繰越計 }	1	1	100.0	—	—
{ 繰越計 }	1,481	222	15.0	—	1,259
{ 繰越計 }	10,575	8,425	79.6	—	2,150
④ たばこ消費税現年度	40,887	40,887	100.0	—	—
⑤ 電気ガス税					
{ 現年度 }	45,359	44,057	97.1	—	1,302
{ 繰越計 }	2,673	726	27.1	—	1,947
{ 繰越計 }	48,032	44,783	93.2	—	3,249
⑥ 鉱産税現年度	53,536	53,536	100.0	—	—
2. 目的税	18,685	17,639	94.4	—	1,046
{ 都市計画現年度 }	18,685	17,639	94.4	—	1,046
{ 現年度 }	18,685	17,639	94.4	—	1,046
3. 旧法による税合計	3,647	215	5.9	1,882	1,550
{ 滞納繰越分 }	2,041	154	7.5	1,124	763
{ 県税附加税 }	1,606	61	3.8	758	787
{ 独立税計 }	3,647	215	5.9	1,882	1,550

(2) 特別会計

第 17 表

特別会計 総合累年決算額

(単位=百万円) (市総務部財政課)

区 分	昭和26年度		27		28		29		30		31	
	歳入	歳出	歳入	歳出	歳入	歳出	歳入	歳出	歳入	歳出	歳入	歳出
総 額	384	367	337	308	365	338	481	471	393	401	456	465
国民健康保険	31	29	37	37	51	49	61	59	59	58	63	66
市立病院	29	24	26	23	37	28	76	74	47	42	51	50
公益質屋	8.2	7.5	8.5	7.6	8.7	7.4	8.8	7.4	8.1	6.6	8.1	6.8
競 輪	147	145	74	73	60	60	150	150	136	135	175	175
競 馬	91	90	86	85	73	73	55	55	21	21	27	27
水 道	78	71	105	82	135	121	131	127	122	137	132	140

第 18 表 昭 和 30 ～ 31 年 度 特 別 会 計 決 算 額

(市総務部財政課)

区 分	入			出		
	種 別	30年度	31	種 別	30年度	31
		千円	千円		千円	千円
国 民 健康保険	国民健康保険税	31,491	33,215	事 務 費	11,941	10,926
	使用料及び手数料	379	385	保 險 給 付 費	45,632	54,462
	国庫支出金	16,822	19,452	保 險 施 設 費	288	317
	県 支 出 金	804	775	公 債 費	—	282
	繰 入 金	7,640	7,640	諸 支 出 金	385	390
	繰 越 金	1,761	1,117			
	雑 収 入	466	297			
	財 産 収 入	0	82			
	計	59,363	62,963	計	58,246	66,378
市立病院	使 用 料	44,565	46,270	病 院 費	39,197	46,276
	繰 越 金	2,263	4,574	公 債 費	3,099	4,027
	雑 収 入	42	46			
	計	46,870	50,890	計	42,296	50,303
公益質屋	貸 付 金 収 入	6,679	6,574	公 益 質 屋 費	6,347	6,529
	繰 入 金	38	—	公 債 費	288	288
	繰 越 金	1,361	1,477			
	雑 収 入	34	43			
	計	8,112	8,095	計	6,635	6,817
競 輪	入 場 料	303	587	納 入 金	1,060	2,260
	車 券 発 売 金	134,986	173,873	交 付 金	4,050	5,216
	勝者投票事故収入	135	165	競 輪 場 費	2,617	3,395
	雑 収 入	28	52	競 輪 開 催 費	19,637	26,541
	繰 越 金	238	319	払 戻 金	100,534	129,489
				勝者投票事故補足金	3	5
				繰 出 金	2,490	3,460
				諸 支 出 金	4,900	4,480
	計	135,690	174,995	計	135,371	174,847
競 馬	競馬事業収入	21,049	26,612	競馬事業費	20,744	26,980
	繰 越 金	156	162	諸 支 出 金	315	16
	雑 収 入	15	9			
	繰 入 金	0	300			
	計	21,220	27,083	計	21,059	26,996
水 道	水道事業収益	121,576	127,176	水 道 事 業 費	115,726	117,399
	資 本 収 入	500	5,162	建 設 改 良 費	14,046	14,678
				企 業 債 償 還 金	7,315	8,035
	計	122,076	132,338	計	137,087	140,113

(注) 数字はいずれも千円未満を四捨五入したので必ずしも合計とはあわない。
 水道企業会計の場合は、水道事業収益と水道事業費との差額(9,777千円)が黒字額
 建設改良費と企業債償還金の合計額に対する資本収入の不足額(17,551千円)は、
 損益勘定留保資金と繰越利益剰余金より充当

第 19 表

昭和25～31年度競輪、競馬收入

(市経済部競輪競馬係)

区 分		昭和25年度	26	27	28	29	30	31	
競 馬	延	開催日数	6日	6	6	12	12	6	12
		入場者数	29千人	17	28	24	19	7.9	8.6
		売上額	61百万円	90	85	72	55	21	26
		一般会計 への繰入額	3.4 "	10	7.5	△0.2	1.6	0.3	0
	1日	入場者数	4,903人	2,822	4,729	1,990	1,627	1,324	720
	平均	売上額	10百万円	17	14	6	4.5	3.5	2.2
競 輪	延	開催日数	—	12日	6	6	12	12	12
		入場者数	—	52千人	18	13	47	46	51
		売上額	—	159百万円	72	59	149	135	174
		一般会計 への繰入額	—	4.0 "	8.0	8.9	5.7	6.3	3.2
	1日	入場者数	—	4,510人	2,965	2,156	3,894	3,819	4,291
	平均	売上額	—	13百万円	12	9.9	12	11	14.5
合 計	一般会計 への繰入額	3.4百万円	14.5 "	15.5	9.7	7.2	6.6	3.2	

第 20 表

昭和31年度開催地別競輪、競馬売上額

(市経済部競輪競馬係)

区 分	開催地	開催日数	入 場 者 数		売 上 額	
			延	1日平均	延	1日平均
競 馬	八 幡	12日	8,637人	720人	26,475千円	2,206千円
	{ 門 司 小 倉	6	26,352	4,392	87,602	14,600
		6	25,136	4,189	86,270	14,378

(3) 市 債

第 21 表

市 債 各 年 度 末 現 在 高

(市総務部財政課)

区 分	28 年 度	29	30	31 年 度			
				発行高	償還額	残 高	%
総 計	百万円 473	百万円 553	百万円 634	百万円 108.0	百万円 41	百万円 701	
① 一般会計分	340	389	477	104.0	32.2	549	100.0
教 育 費	121	126	149	16.0	10.3	154	28.1
警 察 消 防 費	0.9	0.8	4.8	1.0	1.1	4.7	0.9
保 健 衛 生 費	5.3	7.3	9.1	4.0	1.2	11.9	2.2
普 通 土 木 費	12	22	21	4.0	0.4	24.9	4.5
社会及び労働施設費	79	110	137	30.0	9.9	157	28.6
災 害 復 旧 費	39	44	44	6.0	0.9	49	8.9
戦 災 復 旧 費	59	55	54	5.0	7.6	52	9.4
転 貸 債	23	22	58	21.0	0.7	79	14.3
そ の 他	0.4	0.4	0.3	17.0	0.0	17.3	3.1
② 特会別計分	132	165	156	4.0	9.1	151	100.0
水 道 事 業 費	112	108	101	4.0	8.0	97	63.9
公 益 質 屋 費	1.6	0.5	0.3	—	0.3	—	—
市 立 病 院 費	15	52	51	—	0.6	51	33.6
國 民 健 康 保 險 費	4.0	4.0	4.0	—	0.1	3.9	2.5

(注) 1. 警察は29年7月より国家警察となる
2. その他には産業経済費を含む

(4) 財 産

第 22 表

市 有 財 産

各 年 度 12 月 末 現 在

(市総務部庶務課)

区 分	有 価 証 券	基 金	貸 付 金	土 地	建 物 (建 坪)
27 年 度	千円 426	千円 15,589	千円 6,000	反 1,789	坪 42,223
28	100	15,928	6,000	1,775	44,161
29	250	1,689	0	1,881	50,216
30	250	2,187	0	572,616坪	50,488
31	385	2,424	(出資金) 500	588,501坪	50,740

7
行

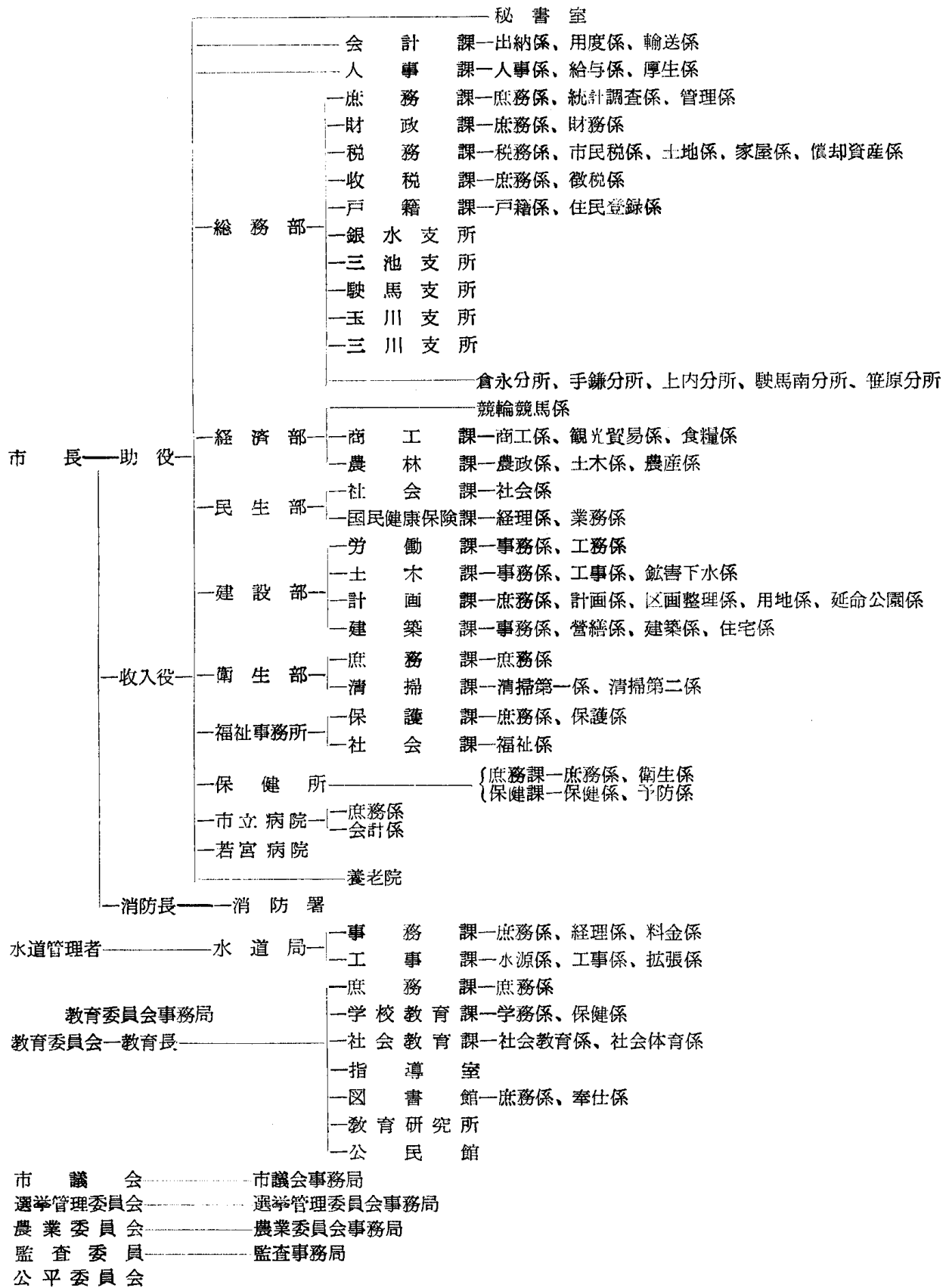
政

(1) 執行機關

第 1 表

行政機構

昭和33年3月1日現在



歴 代 三 役

第 2 表

市 長

(市総務部庶務課)

区分	氏 名	就 任	退 任	在任期間	区分	氏 名	就 任	退 任	在任期間
初代	巖谷 忠順	大 6.7.3	大 10.7.2	4年0月	7代	田中 修	昭 17.1.23	昭 21.1.22	4年0月
2代	岩井敬太郎	" 11.3.23	" 15.3...	4年...月	8代	荒木万寿夫	" 21.1.31	" 22.4.2	1年3月
3代	"	" 15.4...	昭 4.8.10	3年4月	9代	"	" 22.4.7	" 22.4.18	11日
4代	奥村 長作	昭 4.11.23	" 8.11.22	4年0月	10代	田中 忠藏	" 22.6.4 ³	" 26.3.29	3年9月
5代	前田 慎吾	" 9.5.4	" 12.12.4	3年7月	11代	田中 忠藏	" 26.4.26 ³	" 30.4.3	3年11月
6代	田中 修	" 13.1.23	" 17.1.22	4年0月	12代	細谷 治嘉	" 30.5.2 ^{4.20}	現 在	

(注) 9代以降は公選による。

第 3 表

助 役

(市総務部庶務課)

区分	氏 名	就 任	退 任	在任期間	区分	氏 名	就 任	退 任	在任期間
初代	宇野 誠	大 6.....	大 7.....	1年0月	7代	中富鉄之助	昭 13.2.1	昭 17.2.4	4年0月
2代	吉田 齊	" 7.11.7	" 11.11.6	4年0月	8代	"	" 17.2.5	" 21.2.4	4年0月
3代	竹屋 英敏	" 11.11.30	" 15.11.29	4年0月	9代	田中 忠藏	" 21.3.8	" 22.5.17	1年2月
4代	鷺塚 正人	昭 2.5.14	昭 6.5.15	4年0月	10代	山田 亀一	" 22.10.10	" 26.10.2	4年0月
5代	井上秀太郎	" 7.1.15	" 11.1.14	4年0月	11代	"	" 26.10.15	" 30.7.8	3年8月
6代	"	" 11.1.15	" 12.12.14	1年11月	12代	坪沼 壽義	" 30.11.18	現 在	

第 4 表

収 入 役

(市総務部庶務課)

区分	氏 名	就 任	退 任	在任期間	区分	氏 名	就 任	退 任	在任期間
初代	大坪虎次郎	7代	井形政太郎	昭 15.1.22	昭 19.1.23	4年0月
2代	森 四郎	大 8.2.26	大 12.2.25	4年0月	8代	"	" 19.1.24	" 23.1.23	"
3代	"	" 12.5.14	昭 2.3.29	3年10月	9代	"	" 23.1.23	" 25.1.6	"
4代	"	昭 2.5.14	" 6.5.13	4年0月	10代	猿渡清一郎	" 25.2.22	" 29.2.21	"
5代	"	" 6.7.18	" 10.7.17	4年0月	11代	"	" 29.3.6	" 33.3.5	"
6代	井形政太郎	" 11.1.22	" 15.1.21	4年0月	12代	現在空席			

第 5 表

事務局別職員定数および実員

昭和 33 年 1 月 1 日

(市 人 事 課)

区 分	定 数			実 員			
	総 数	吏 員	その他の 吏 員	総 数	吏 員	その他の 吏 員	臨時職員
総 数	1,482	720	762	1,751	635	727	389
市長事務局	952	514	438	1,179	444	476	259
市議会事務局	15	11	4	15	9	3	3
監査事務局	6	5	1	6	5	1	—
選挙管理委員会 事務局	11	8	3	10	7	3	—
農業委員会事務局	16	11	5	15	9	2	4
教育委員会	236	33	203	253	32	138	83
水道局	139	35	104	166	28	102	36
消防署	107	103	4	107	101	2	4

(注) (1) 定数は條例定数をいう。

第 6 表

市職員実態調査 (警察、消防職員を除く)

昭和 33 年 1 月 1 日

(市人事課)

区 分	人 員	比率又は平均	区 分	人 員	比率又は平均
平均勤続年数	— ^人	7.8年	学歴 { 旧中、新高卒 高小、新中卒	528 ^人	38.8%
平均年令	—	36.5%		609	44.8
扶養家族数	2,720	2人	世 帯 主	1,002	73.7
学歴 { 大学卒 短大、高専卒	74	5.4%	非 世 帯 主	358	26.3
	149	11			

(2) 議 決 機 関

第 7 表

市 議 会 の 組 織

(昭和 32 年 12 月 20 日)

(市総務部庶務課)

議 長	区 分	総 数	委員長	副委員長	委 員
副 議 長	総 数	38	4	4	30
市議会事務局	総務委員会	10	1	1	8
	経済委員会	9	1	1	7
	建設委員会	10	1	1	8
	教育民生委員会	9	1	1	7

第 8 表

歴代議長

(市総務部庶務課)

区 分	氏 名	就 任	退 任	区 分	氏 名	就 任	退 任
初 代	福井福三郎	大 6. 5.12	大 7. 3.19	7 代	鶴 惣市	昭 12. 6. 1	昭 17. 5.20
2 代	森時 三郎	" 7. 4.23	" 10. 4.30	8 代	"	" 17. 6.20	" 22. 2.14
3 代	吉田卯三郎	" 10. 5.16	" 14. 4.20	9 代	江上 平	" 22. 2.22	" 22. 4.29
4 代	臼田 久内	" 14. 5. 8	昭 4. 4.30	10 代	藤津 潔	" 22. 5.24	" 24. 6.30
5 代	平山 喜録	昭 4. 5.11	" 8. 4.30	11 代	坂井 又雄	" 24. 6.30	" 26. 4.29
6 代	"	" 8. 5.11	" 12. 4.30	12 代	境 憲	" 26. 5.10	" 30. 5. 1
				13 代	"	" 30. 5.18	現 在

第 9 表

歴代副議長

(市総務部庶務課)

区 分	氏 名	就 任	退 任	区 分	氏 名	就 任	退 任
初 代	吉田卯三郎	大 9. 5.12	大 10. 4.30	8 代	吉永 節治	昭 12. 6. 1	昭 17. 5.20
2 代	浜田 義隆	" 10. 5.16	" 12.12.17	9 代	古賀喜太郎	" 17. 6.22	" 22. 2.13
3 代	平山 喜録	" 13. 3.27	" 14. 4.30	10 代	古賀 常吉	" 22. 2.20	" 22. 4.29
4 代	大道 常吉	" 14. 5. 8	昭 4. 4.30	11 代	坂井 又雄	" 22. 5.24	" 24. 6.30
5 代	水町浅五郎	昭 4. 5.11	" 7.12.13	12 代	境 憲	" 24. 6.30	" 26. 4.26
6 代	円仏 七藏	" 7.12.19	" 8. 7.30	13 代	加倉 広斗	" 26. 5.10	" 30. 5. 1
7 代	"	" 8. 5.11	" 12. 4.30	14 代	江上 平	" 30. 5.18	現 在

8

運

輸

通

信

(1) 道 路

第 1 表

道 路 延 長

(昭和31年12月31日単位メートル)

(市建設部土木課・県大牟田土木事務所)

区 分	路線数	主要延長	主要延長内訳		幅 員 別 内 訳				
			道 路	橋 梁	7.5米以上	7.5—5.5	5.5—4.5	4.5—3.6	3.6未満
総 数	790	475,622	472,148	3,474	88,991	45,716	46,525	53,620	240,770
二級国道	1	16,820	16,293	527	12,512	3,350	—	958	—
県 道	25	84,618	83,854	764	15,276	4,910	10,646	7,252	46,534
市 道	764	374,184	372,001	2,183	61,203	37,456	35,879	45,410	194,236

第 2 表

舗 装 道 路

(昭和31年12月31日単位メートル)

(市建設部土木課・県大牟田土木事務所)

区 分	総 数	砂 利 道	総 数	高級舗装道路		簡易舗装道路		舗装歩合
				セメント	瀝青系	セメント	瀝青系	
二級国道	16,820	3,290	13,530	44	13,216	—	270	80.0
県 道	84,618	79,671	4,947	1,589	3,225	65	68	6.0
市 道	372,001	357,085	14,916	9,487	—	—	5,429	4.0

第 3 表

橋 梁 数

(昭和31年12月31日)

(市建設部土木課・県大牟田土木事務所)

区 分	総 数	石・コンクリート橋	鋼 橋	木 橋
総 数	492	397	1	94
二級国道	51	48	1	2
県 道	106	82	—	24
市 道	335	267	—	68

(2) 国 鉄

第 4 表

昭和26年～31年乗降客および手荷物

(国鉄大牟田駅)

区 分	乗車旅客数	降車旅客数	手 荷 物		小 荷 物	
			発 送	到 着	発 送	到 着
昭和 26 年	11,456	12,028	33,678	185,552
27	11,940	13,273	46,909	203,513
28	2,558,039	2,538,938	12,434	15,472	33,442	147,673
29	1,968,070	1,950,955	12,882	14,850	44,427	119,183
30	1,897,867	1,888,406	12,282	15,070	54,617	202,789
31	1,982,254	1,959,093	13,956	15,039	54,576	232,959
1 月	169,759	164,705	1,525	1,134	4,606	16,123
2	157,683	153,767	1,077	1,227	4,040	16,946
3	160,412	158,286	1,301	1,436	4,617	18,023
4	162,352	162,549	1,621	1,288	4,118	17,086
5	166,955	169,611	876	1,179	4,254	18,190
6	150,660	148,030	720	967	3,927	18,463
7	162,415	159,061	865	1,254	4,918	19,691
8	196,144	195,961	1,378	1,330	4,657	17,935
9	154,381	150,246	1,228	988	3,992	17,897
10	169,917	170,187	1,281	1,197	4,847	21,944
11	173,410	169,570	1,100	1,296	4,432	22,055
12	158,166	157,120	984	1,743	6,168	28,606

第 5 表

昭和26年～31年乗降客および手荷物

銀 水 駅

(国鉄銀水駅)

区 分	乗車旅客数	降車旅客数	手 荷 物		小 荷 物	
			発 送	到 着	発 送	到 着
			個	個	個	個
昭和 26 年	372,173	359,719	946	2,120	805	3,138
27	273,765	270,019	6,361	8,666	2,391	12,009
28	214,073	206,830	960	1,050	1,916	14,677
29	252,855	242,946	1,048	1,174	2,432	3,086
30	260,738	249,189	955	2,280	1,384	3,438
31	271,260	263,555	982	1,253	4,375	13,970
1 月	24,190	23,330	104	84	181	286
2	25,916	25,517	63	107	212	274
3	21,953	21,542	102	116	271	398
4	17,323	16,157	137	132	268	1,545
5	24,048	24,154	82	77	197	1,361
6	22,487	22,070	47	74	263	1,404
7	24,093	23,153	49	118	648	1,467
8	26,428	25,265	64	125	517	1,551
9	15,475	14,891	96	90	689	1,264
10	23,519	22,776	76	87	402	1,334
11	23,427	22,897	88	94	290	1,373
12	22,401	21,803	74	149	437	1,713

第 6 表

昭和26年～31年国鉄貨物取扱数

大 牟 田 駅

(国鉄大牟田駅)

区 分	発 出				到 着				
	小 口 扱		車 扱		小 口 扱		車 扱		
		件 数	数 量	件 数	数 量	件 数	数 量	件 数	数 量
			キロ		噸		キロ		噸
昭和 26 年	6,726	1,606	49,483	923,738	25,655	4,476	26,444	454,136	
27	17,589	3,420	44,931	833,425	41,246	6,782	29,194	531,037	
28	28,022	4,541	43,246	779,753	53,849	8,455	30,350	600,504	
29	28,742	4,148	51,629	831,227	54,223	7,705	41,000	610,482	
30	30,139	4,041	72,720	1,152,734	47,473	6,790	34,766	522,437	
31	36,631	4,825	51,215	1,061,399	47,636	6,241	32,024	571,653	
1 月	2,482	327	4,870	97,246	3,293	445	2,287	43,484	
2	2,506	335	4,348	82,960	3,557	459	2,516	47,924	
3	2,842	400	2,886	49,280	3,855	526	2,767	55,926	
4	3,203	433	3,508	60,439	3,886	504	2,785	57,109	
5	3,092	464	5,636	120,625	3,851	537	2,775	48,626	
6	3,111	436	4,193	98,934	3,618	507	2,782	46,367	
7	3,316	442	4,138	105,070	4,118	525	2,657	45,464	
8	3,012	377	4,051	94,505	3,818	508	2,652	44,983	
9	3,008	383	4,431	87,238	3,949	517	2,631	44,417	
10	3,223	430	5,104	100,644	4,390	564	2,657	44,124	
11	2,925	377	4,058	85,046	4,201	539	2,802	46,789	
12	3,911	421	3,992	79,412	5,100	610	2,713	46,440	

第 7 表

昭和26年～31年国鉄貨物取扱数

銀 水 駅

(国鉄銀水駅)

区 分	発 送				到 着			
	小 口 扱		車 扱		小 口 扱		車 扱	
	件 数	数 量	件 数	数 量	件 数	数 量	件 数	数 量
昭 和 26 年	823	225,402	443	6,266	1,412	218,492	828	12,013
27	1,905	385,235	275	3,816	2,411	305,117	737	12,366
28	1,721	307,218	286	3,994	2,966	365,954	597	10,403
29	1,843	298,666	126	1,536	2,926	347,293	532	9,055
30	2,046	253,125	142	2,109	2,848	325,585	554	9,131
31	2,140	172,485	417	6,335	2,865	273,796	390	7,106
1月	134	12,609	10	206	219	25,191	18	414
2	134	11,155	8	128	217	22,208	28	530
3	163	14,213	188	2,800	276	28,805	37	578
4	186	12,461	87	1,366	271	25,123	35	644
5	169	12,806	6	68	276	23,934	24	513
6	197	14,961	14	200	128	17,450	37	574
7	281	27,148	6	101	213	22,701	29	468
8	151	12,817	10	10	209	26,527	30	561
9	192	12,658	22	316	232	23,882	33	438
10	158	10,265	31	509	253	23,589	39	648
11	166	12,944	21	372	254	26,417	46	989
12	209	18,448	14	259	317	27,969	34	749

第 8 表

昭和 31 年国鉄主要貨物

大 牟 田 駅

(国鉄大牟田駅)

区 分	発 送			主なる仕向地	区 分	到 着			主なる積出地
	数 量	%				数 量	%		
総 数	1,051,220	100	吨		総 数	462,248	100	吨	
石 炭	430,316	40.9		戸畑、若松、苅田港	石 炭	54,449	11.8		筑豊地区
肥 料	222,710	21.2		関東、関西、九州一円	木 材	27,581	6.0		南九州、中国地方
工業薬品	120,627	11.5		関東関西、北九州、水俣	生石灰	81,945	17.7		船尾、佐俣
鉱 物	148,016	14.1		上戸畑、西八幡	肥 料	5,696	1.2		門司、北九州
金 属	17,246	1.6		西八幡	セメント	12,371	2.7		北九州、広島
塩	9,140	0.9		九州一円	工業薬品	43,472	9.4		関東、関西広島、北九州
コークス	72,687	6.9		関西、中部、広島、水俣	鉱 物	209,021	45.2		猪谷、棚原
セメント	7,800	0.7		九州一円	車輛及機械	17,992	3.9		関西、北九州
機 械	19,832	1.9		関西、北九州	木 炭	2,743	0.6		南九州
銑 鋼	2,846	0.3		北九州、広島	果 物	4,788	1.0		青森、長野
					鮮 魚	2,190	0.5		下関

第 9 表

昭和 31 年 国鉄 主要貨物調

銀 水 駅

(国鉄銀水駅)

発 送				到 着			
区 分	数 量	%	主なる仕向地	区 分	数 量	%	主なる積出地
総 数	3,125	100		総 数	5,750	100	
麥	225	7.2	筑豊一円	米	500	8.7	門司港
木 材	500	16.0	阪神一円	馬鈴薯	250	4.3	北海道
肥 料	1,400	44.8	九州一円	肥 料	1,400	24.3	門司
石 炭	400	12.8	南九州一円	鉄 鋼	3,600	62.6	西八幡
コークス	300	9.6	阪神一円				
工業薬品	300	9.6	東京方面				

(3) 私 鉄

第 10 表

昭和 31 年 西日本鉄道 乗降客数

大 牟 田 駅

(西日本鉄道)

分 区	乗 客 数		降 客 数		区 分	乗 客 数		降 客 数	
	実 数	一日平均	実 数	一日平均		実 数	一日平均	実 数	一日平均
総 数	1,872,894	—	1,936,903	—	6 月	148,102	4,937	152,134	5,071
1 月	154,963	4,999	159,623	5,149	7	151,390	4,884	155,076	5,002
2	139,965	4,826	144,358	4,978	8	142,969	4,612	148,030	4,775
3	172,884	5,577	179,818	5,801	9	158,577	5,286	163,528	5,451
4	173,278	5,776	179,890	5,996	10	167,273	5,396	174,316	5,623
5	168,101	5,423	173,988	5,613	11	159,136	5,305	165,663	5,522
					12	136,256	4,395	140,506	4,532

第 11 表

栄 町 駅

(西日本鉄道)

区 分	乗 客 数		降 客 数		区 分	乗 客 数		降 客 数	
	実 数	一日平均	実 数	一日平均		実 数	一日平均	実 数	一日平均
総 数	2,397,904	—	2,373,186	—	6 月	188,996	6,300	187,332	6,244
1 月	206,404	6,658	204,112	6,584	7	197,491	6,371	195,507	6,307
2	181,332	6,253	179,385	6,186	8	187,454	6,047	185,165	5,973
	189,085	6,100	186,768	6,025	9	193,567	6,452	191,754	6,392
4	228,271	7,609	226,033	7,534	10	215,359	6,947	213,189	6,877
5	213,396	6,884	211,229	6,814	11	202,782	6,759	200,866	6,696
					12	193,767	6,251	191,846	6,189

第 12 表

銀 水 駅

(西日本鉄道)

区分	総 数	1 月	2	3	4	5	6	7	8	9	10	11	12
総数	2,147,040	186,498	163,157	173,085	203,212	190,732	166,304	176,299	171,502	171,442	192,316	179,778	172,715
乗客	1,049,896	91,197	79,783	84,638	99,370	93,267	81,322	86,210	83,864	83,835	94,042	87,911	84,457
降客	1,097,144	95,301	83,374	88,447	103,842	97,465	84,982	90,089	87,638	87,607	98,274	91,867	88,258

第 13 表

東 甘 木 駅

(西日本鉄道)

区分	総 数	1 月	2	3	4	5	6	7	8	9	10	11	12
総数	640,436	55,630	48,668	51,629	60,615	56,893	49,606	52,588	51,157	51,139	57,366	53,626	51,519
乗客	341,217	29,639	25,930	27,507	32,295	30,312	26,430	28,018	27,256	27,246	30,564	28,571	27,449
降客	299,219	25,991	22,738	24,122	28,320	26,581	23,176	24,570	23,901	23,893	26,802	25,055	24,070

第 14 表

倉 永 駅

(西日本鉄道)

区分	総 数	1 月	2	3	4	5	6	7	8	9	10	11	12
総数	1,648,879	143,636	125,659	133,305	156,508	146,896	128,083	131,071	132,086	132,039	148,116	138,460	133,020
乗客	819,460	71,590	62,630	66,441	78,006	73,215	63,838	62,965	65,833	65,810	73,823	69,010	66,299
降客	829,419	72,046	63,029	66,864	78,502	73,681	64,245	68,106	66,253	66,229	74,293	69,450	66,721

第 15 表

渡 瀬 駅

(西日本鉄道)

区分	総 数	1 月	2	3	4	5	6	7	8	9	10	11	12
総数	929,154	80,710	70,609	74,905	87,933	82,542	71,971	76,296	74,220	74,194	83,227	77,802	74,745
乗客	451,449	39,215	34,307	36,395	42,720	40,105	34,969	37,070	36,062	36,049	40,438	37,802	36,317
降客	477,705	41,495	36,302	38,510	45,213	42,437	37,002	39,226	38,158	38,145	42,789	40,000	38,428

(4) バス、その他

第 16 表

西 鉄 バ ス 路 線

(西鉄大牟田営業所)

路 線 名	起 点	終 点	経 由 地	料 程	料 金
荒 尾 線	三 池 荒 尾	大牟田駅前	大牟田駅前, 白金, 四ツ山, 三川	10.8	30
南 関 線	大牟田駅前	南 関	大牟田, 上内, 南関	14.4	55
"	"	"	大牟田, 賢木南関	16.4	55
櫻 町 線	"	倉 掛	上官町, 櫻町	4.9	15
"	"	三川町五丁目	上官町, 櫻町, 藤田	6.0	20
勝 立 線	"	勝 立	上官町, 勝立	4.3	15
黒 崎 線	"	黒 崎	明治町, 黒崎	5.3	20
山 鹿 線	"	山 鹿	上官町, 勝立, 玉川, 庄山	40.0	140
築 港 線	"	築 港	四ツ山, 大島	7.0	25
久 留 米 線	"	久 留 米	東新町, 瀬高, 船小屋	40.4	120
吉 野 線	"	吉 野	東新町, 白銀橋	6.5	20
笹 原 線	"	野 添	上官町	4.4	15
循 還 線	"	大牟田駅前	築町, 小浜町	6.2	15

(注) 料金は起点から終点まで

第 17 表

昭和 31 年西鉄バス輸送客数

(西鉄大牟田営業所)

区 分	車輛数	従業員数	乗 客 数	運 賃	一 日 平 均		
					運転車輛数	乗 客 数	運 賃
1 月	76	314	1,450,264	17,411,901	64	46,782	561,674
2	"	314	1,104,970	13,718,134	66	38,102	473,039
3	"	312	1,225,375	16,108,565	66	39,528	519,631
4	"	312	1,449,320	18,153,797	65	48,311	605,126
5	"	311	1,450,504	18,446,979	66	46,790	595,064
6	"	309	1,273,846	14,994,462	62	42,462	499,815
7	"	311	1,452,767	17,246,236	62	46,863	556,330
8	"	311	1,510,594	19,158,039	64	48,729	618,001
9	"	311	1,308,643	15,748,536	61	43,621	524,951
10	"	311	1,620,918	20,050,192	64	52,288	646,780
11	"	310	1,337,624	17,122,515	64	44,587	570,751
12	"	314	1,361,770	16,572,515	60	43,928	534,591

第 18 表

産 交 バ ス 路 線

(産交バス大牟田営業所)

路 線 名	起 点	終 点	経 由 地	料 程	料 金
海 岸 線	大牟田駅前	立 願 寺	荒尾, 長州, 腹赤, 大野	34.6	80円
山 手 線	大牟田駅前	立 願 寺	荒尾, 野原, 金山	26.0	"

第 19 表

昭和 31 年産交バス輸送客数

(産交バス大牟田営業所)

区 分	車輛数	従業員数	乗 客 数	運 賃	一 日 平 均		
					運転車輛数	乗 客 数	運 賃
1 月	—	2	8,446	366,390	4	272	11,819
2	—	2	6,275	277,290	4	216	9,562
3	—	2	6,983	293,050	4	225	9,453
4	—	2	7,467	326,335	4	249	10,878
5	—	2	7,047	304,200	4	227	9,813
6	—	2	5,286	223,410	4	176	7,447
7	—	2	6,424	262,355	4	207	8,463
8	—	2	8,759	337,920	4	283	10,900
9	—	2	6,207	260,960	4	207	8,699
10	—	2	7,699	320,115	4	428	10,326
11	—	2	7,656	347,675	4	255	11,589
12	—	2	8,093	345,370	4	262	11,141

(注) 車輛は玉名営業所所属

(5) 船 舶

第 20 表

昭和26年～31年三池，島原間渡船乗降客数

(島原観光汽船)

区 分	昭和26年	27	28	29	30	31
総 数	135,142	156,459	207,801	220,028	220,483	221,504
乗 客 数	65,525	77,070	105,386	105,661	105,818	107,586
降 客 数	69,617	79,389	102,415	114,367	114,665	113,918

第 21 表

昭和31年三池，島原間渡船月別乗降客数

(島原観光汽船)

区 分	総 数	1 月	2	3	4	5	6	7	8	9	10	11	12
総 数	221,504	12,910	13,155	15,905	21,783	36,050	10,742	11,394	25,636	15,168	28,080	21,191	9,490
乗客数	107,586	5,573	6,266	7,721	10,943	18,883	5,457	5,421	12,002	7,269	13,163	10,129	4,759
降客数	113,918	7,337	6,889	8,184	10,840	17,167	5,285	5,973	13,634	7,899	14,917	11,062	4,731

第 22 表

昭和 26 年 ～ 31 年 諸 車 数

(市総務部税務課)

区 分	自 動 車		牛 馬 車		自 転 車		人 力 車	荷 車	自 動	靈 柩	消 防	自 動 車
	乗 用	貨 物	乗 用	荷 積	自 動	通 常	営 業 車	自 家 用	三 輪 車	自 動 車	自 動 車	二 輪 車
昭和26年	130	239	...	225	...	24,115	...	4,844	336	5	19	...
27	106	253	...	230	156	28,921	...	5,420	339	3	19	...
28	120	251	...	237	573	1,241	...	5,460	340	3	26(7)	...
29	150	240	...	221	224	33,409	...	5,658	615	3	27(4)	...
30	170	241	...	185	641	33,862	...	5,328	620	3	27(4)	...
31	185	252	...	153	981	35,876	...	5,250	635	4	27(4)	1,978

(注) ①消防自動車()数は主要会社事業所(自衛消防隊)分

②自転車の自動は125馬力以下

③自動車の二輪車は軽自動車を含む。

第 23 表

昭和 31 年 三 池 港 入 港 船 舶 数

(九州海運局)

区 分	総 数	100 吨	100～	500～	1,000～	5,000～	外 國 船			
		未 満	500	1,000	5,000	10,000	500～ 1,000	1,000～ 5,000	5,000 以 上	
総 数	{ 隻数	2,292	1,248	651	270	54	5	8	39	17
	{ 吨数	775,710	52,527	131,423	212,909	120,593	30,955	6,636	92,958	127,709
汽 船	{ 隻数	428	—	35	270	54	5	8	39	17
	{ 吨数	606,801	—	15,041	212,909	120,593	30,955	6,636	92,958	127,709
機帆船	{ 隻数	1,864	1,248	616	—	—	—	—	—	—
	{ 吨数	168,909	52,527	116,382	—	—	—	—	—	—
その他	{ 隻数	2,265	1,613	652	—	—	—	—	—	—
	{ 吨数	218,059	131,011	87,048	—	—	—	—	—	—

第 24 表 昭和 31 年大牟田港入港船舶数 (県大牟田土木事務所)

区 分		総 数		5 吨 ~ 100 吨	
総	数 { 舟 屯 数	4,655 206,285		4,655 206,285	
機 帆 船	{ 舟 屯 数	4,624 205,341		4,624 205,341	
帆 船	{ 舟 屯 数	31 944		31 944	
そ の 他	{ 舟 屯 数	— —		— —	

第 25 表 三池港入港船舶数 (九州海運局)

区 分	総 数		汽 船		機 帆 船	
	舟 数	屯 数	舟 数	屯 数	舟 数	屯 数
昭和26年	2,142	1,221,305	463	1,113,187	1,679	108,118
27	2,344	1,270,974	650	1,147,827	1,694	123,147
28	3,160	1,017,773	1,307	908,796	1,853	108,977
29	1,946	767,785	417	660,313	1,529	107,472
30	2,095	761,362	426	628,028	1,669	133,334
31	2,291	850,439	427	681,529	1,864	168,910
1 月	154	75,676	43	63,850	111	11,826
2	226	62,797	39	45,681	187	17,116
3	87	32,852	82	24,933	79	7,919
4	163	28,386	10	12,211	153	16,175
5	216	96,836	57	80,722	159	16,114
6	219	84,644	46	69,620	173	15,024
7	224	71,932	48	57,101	176	14,831
8	184	53,590	40	40,541	144	13,049
9	186	63,458	40	52,176	146	11,282
10	228	66,145	33	49,382	195	16,763
11	237	74,356	37	57,420	200	16,936
12	167	59,045	26	47,170	141	11,875

第 26 表 大牟田港入港船舶数 (県大牟田土木事務所)

区 分	総 数		機 帆 船		帆 船	
	舟 数	屯 数	舟 数	屯 数	舟 数	屯 数
昭和26年	8,409	168,626	8,409	168,626
27	2,682	104,601	2,413	99,412	296	5,189
28
29	6,318	463,853	6,318	463,853
30	4,316	157,802	4,291	157,243	25	559
31	4,655	206,285	4,624	205,341	31	944

第 27 表 在 籍 船 舶 数 (九州海運局)

区 分	階 級 別	舟 数	吨 数
汽 船	5吨~200吨	16	759
	5 ~ 20	16	279
機 帆 船 (帆船を含む)	20 ~ 100	19	1,087
	100 ~ 以上	10	1,912

(6) 通 信

第 28 表 昭和 26 年度 ~ 31 年度 小包郵便数 (大牟田郵便局)

区 分	引 受 数			配 達 数		
	総 数	普 通	書留その他	総 数	普 通	書留その他
昭和 26 年度	30,916	14,433	16,483	82,277	40,796	41,481
27	31,653	14,846	16,807	82,093	50,874	36,219
28	26,062	16,071	9,991	95,409	61,232	34,177
29	27,252	17,884	9,368	98,142	65,735	32,407
30	28,902	19,641	9,261	103,746	71,095	32,651
31 4月	32,113	21,384	10,729	118,587	83,209	35,378
5	2,294	1,685	609	8,880	6,401	2,479
6	2,147	1,530	617	8,752	6,452	2,300
7	1,908	1,360	548	8,500	6,368	2,132
8	2,465	1,727	738	9,877	7,000	2,877
9	3,871	2,473	1,398	10,846	7,792	3,054
10	2,204	1,589	615	8,466	6,045	2,421
11	2,135	1,515	620	9,101	6,417	2,684
12	2,298	1,485	813	8,818	5,999	2,819
昭和 32 年	6,293	3,534	2,759	18,189	11,500	6,689
1	2,230	1,597	633	9,069	6,429	2,640
2	2,053	1,419	634	8,646	6,128	2,518
3	2,215	1,470	745	9,443	6,678	2,765

第 29 表 昭和 26 年 ~ 31 年 電信発着数 (大牟田電報局)

区 分	発 信			着 信			内外中継
	総 数	内 国	外 国	総 数	内 国	外 国	
昭和 26 年	156,978	156,821	157	165,502	165,294	208	50,430
27	141,915	141,764	151	147,435	147,245	190	43,127
28	145,543	145,475	68	153,646	153,594	52	51,744
29	122,866	122,772	94	126,360	126,317	50	40,257
30	118,702	118,613	89	122,584	122,499	85	36,242
31	122,170	122,061	109	123,424	123,321	103	321,448
1月	9,259	9,241	18	9,250	9,244	6	22,526
2	9,103	9,092	11	9,401	9,380	21	23,364
3	10,653	10,642	11	11,352	11,348	4	29,825
4	9,571	9,567	4	10,076	10,073	3	26,510
5	9,664	9,660	4	9,698	9,678	20	25,339
6	8,799	8,793	6	8,492	8,478	14	22,455
7	9,883	9,880	3	9,454	9,444	10	25,184
8	9,847	9,838	9	10,175	10,172	3	26,943
9	10,429	10,415	14	10,344	10,342	2	26,750
10	9,699	9,688	11	9,859	9,855	4	26,129
11	9,013	9,000	13	9,500	9,491	9	24,998
12	16,250	16,245	5	15,823	15,816	7	41,425

第 30 表 電話による電報発信配達数 (大牟田電報局)

区 分	発 信			膺 信		
	発信通数	電話による発信	比 率	配達通数	電話による配達	比 率
昭和 28 年	145,475	78,125	54 %	151,091	55,835	37 %
29	122,866	73,141	59	137,843	56,775	41
30	118,613	76,642	64	122,499	56,930	46
31	122,170	84,749	69	136,654	62,054	45
1月	9,259	6,248	68	10,342	4,475	43
2	9,103	6,205	68	11,066	5,070	46
3	10,653	7,141	67	13,074	5,605	43
4	9,571	6,762	71	11,513	5,169	45
5	9,664	6,811	71	11,254	5,175	46
6	8,799	6,275	71	10,018	4,741	47
7	9,883	7,047	71	11,001	5,068	46
8	9,847	7,065	72	11,767	5,221	44
9	10,429	7,781	75	11,974	5,465	46
10	9,699	6,921	71	11,045	5,271	48
11	9,013	6,547	73	10,752	5,019	47
12	16,250	9,946	61	12,848	5,775	45

第 31 表 年 賀 電 報 取 扱 数 (大牟田電報局)

区 分	総 数	発 信	膺 信	中 継 信
昭和 26 年	2,481	1,198	1,069	214
27	3,266	1,398	1,520	348
28	5,412	2,658	2,190	564
29	4,910	2,788	2,122	—
30	6,366	3,683	2,683	—
31	9,312	6,235	3,077	—

第 32 表 昭和26年～31年電話加入者および市外通話料 (大牟田電話局)

区 分	26 年	27	28	29	30	31
加入者数	2,419	2,633	2,990	3,012	3,568	3,597
市外通話料	39,517,819	45,883,140	61,734,975	61,462,132	61,701,904	74,972,500

(7) 報 道

第 33 表 昭和26～31年月別ラジオ聴取台数 (福岡放送局)

区 分	1 月	2	3	4	5	6	7	8	9	10	11	12
昭和26年	12,992	13,151	13,173	13,205	13,222	13,661	13,785	13,877	14,132	14,290	14,357	14,821
27	14,959	15,230	15,347	15,520	16,009	16,284	16,590	17,091	17,022	17,232	17,377	17,402
28	17,628	18,022	18,317	18,532	19,236	19,593	19,853	20,253	20,513	21,149	21,254	21,293
29	21,715	22,308	22,275	22,498	22,873	22,921	23,542	23,943	23,751	23,906	24,140	24,189
30	24,521	25,015	24,891	25,080	25,320	25,357	25,873	26,040	26,032	26,074	26,298	26,319
31	26,632	27,025	27,150	27,377	27,457	27,431	27,925	27,977	28,362	28,794	28,900	28,845

9

司法および警察

(1) 司 法

第 1 表 司 法 機 関

(昭和32年12月末現在)

(市総務部庶務課)

名 称	所 在 地	総数	判 事			判 事 補			簡判	検 事	副 検 事	主 任 書 記 官	書 記 官	書 記 官 補	事 務 官	雇 員
			判 事	判 事 補	簡判	検 事	副 検 事									
福岡法務局大牟田出張所	大牟田市白金町101	4	—	—	—	—	—	—	—	—	—	—	—	—	3	1
〃 三池出張所	〃 大字三池	2	—	—	—	—	—	—	—	—	—	—	—	—	1	1
福岡地方検察庁大牟田支部	〃 白金町101	9	—	—	—	1	—	—	—	—	—	—	—	—	5	3
大牟田区検察庁	〃 〃	4	—	—	—	—	—	1	—	—	—	—	—	—	2	1
福岡地方裁判所大牟田支部	〃 〃	12	1	—	—	—	—	—	1	—	2	4	2	2	2	2
大牟田簡易裁判所	〃 〃	12	—	1	1	—	—	—	1	—	—	3	2	4	4	4
福岡家庭裁判所大牟田支部	〃 〃	3	—	—	—	—	—	—	—	—	—	—	2	—	1	1

第 2 表 昭 和 31 年 登 記 件 数

(福岡法務局大牟田出張所
〃 三池出張所)

区 分	登 記			登 記 以 外 の 事 件			
	件 数	筆 数	登 記 税	抄 謄 本 交 付	閲 覧	手 数 料	
総 数	12,654	20,548	27,489,481	17,839	4,209	635,640	
不 動 産	小 計	12,141	20,548	26,692,066	8,754	4,129	362,970
	土 地	7,050	14,389	12,846,361	5,729	3,042	239,700
	建 物	4,854	5,846	11,007,722	2,849	1,087	117,990
	船 舶	16	16	35,944	43	—	1,290
	財 団	48	—	2,785,275	133	—	3,990
	歎 害 賠 償 に 関 する 登 記	173	297	16,764	—	—	—
商 業	小 計	513	—	797,415	7,936	74	237,630
	合 名 会 社	15	—	62,116	491	6	14,730
	合 資 〃	19	—	26,400	554	9	16,620
	株 式 〃	374	—	564,299	5,091	41	152,340
	有 限 〃	102	—	141,000	1,776	18	53,220
	支 配 人	2	—	2,400	24	—	720
商 号 登 記	1	—	1,200	—	—	—	
そ の 他	310	—	—	1,149	1	35,040	

第 3 表 民 事 訴 訟 数 (大牟田簡易裁分)

(大牟田簡易裁判所)

区 分	総 数			訴 訟 事 件			調 停 事 件			督 促 事 件		
	受 理	既 済	未 済	受 理	既 済	未 済	受 理	既 済	未 済	受 理	既 済	未 済
昭和27年	576	544	32	125	101	24	90	82	8	361	361	—
28	535	547	32	94	104	24	80	82	3	361	361	—
29	2,674	1,673	1,001	841	167	674	450	123	327	1,383	1,383	—
30	2,792	1,440	1,352	1,322	292	1,030	536	214	322	934	934	—
31	2,293	1,098	1,195	1,190	247	943	366	114	252	737	737	—

第 4 表 民 事 訴 訟 数 (大牟田地裁分)

(福岡地方裁判所大牟田支部)

区 分	総 数			控 訴 審 (支 部)			調 停 事 件			そ の 他 の 事 件		
	受 理	既 済	未 済	受 理	既 済	未 済	受 理	既 済	未 済	受 理	既 済	未 済
昭和27年	810	588	222	252	148	104	1	—	1	557	440	117
28	667	588	222	162	148	104	1	—	1	504	440	117
29	5,532	3,016	2,506	1,903	239	1,664	277	54	223	3,352	2,723	619
30	5,836	1,993	1,843	1,699	142	1,557	231	57	174	1,906	1,794	112
31	4,004	1,663	2,341	1,934	130	1,804	228	40	188	1,842	1,493	349

第 5 表 刑 事 訴 訟 数 (大牟田簡裁分)

(大牟田簡易裁判所)

区 分	総 数			第 一 審						そ の 他 の 事 件		
	受 理	既 済	未 済	刑 法 犯			特 別 法 犯			受 理	既 済	未 済
昭和27年	2,979	3,009	30	269	241	28	26	25	1	2,714	2,713	1
28	4,959	4,960	35	613	624	19	1,775	1,762	16	2,572	2,573	—
29	3,853	4,245	392	752	492	260	1,041	932	89	2,452	2,409	43
30	3,946	4,508	562	867	533	334	1,692	1,485	207	1,949	1,928	21
31	4,365	4,690	325	607	291	316	14	7	7	4,069	4,067	2

第 6 表 刑 事 訴 訟 数 (大牟田簡裁分)

(福岡地方裁判所大牟田支部)

区 分	総 数			第 一 審						そ の 他 の 事 件		
	受 理	既 済	未 済	刑 法 犯			特 別 法 犯			受 理	既 済	未 済
昭和27年	513	458	55	176	129	47	128	120	8	209	209	—
28	430	437	48	195	203	39	39	38	9	196	196	—
29	1,245	428	817	746	176	570	307	63	244	192	189	3
30	1,197	336	861	689	117	572	365	76	289	143	143	—
31	1,219	314	905	976	225	751	162	16	146	81	73	8

第 7 表 検 察 官 処 理 事 件 数

(福岡地方裁判所大牟田支部)

区 分	大 牟 田 区 検 察 庁					福 岡 地 方 検 察 庁 大 牟 田 支 部					
	総 数	起 訴	不 起 訴	中 止	移 送	総 数	起 訴	不 起 訴	中 止	移 送	
昭和 27 年	3,614	1,608	1,362	70	574	903	211	414	31	247	
28	4,097	2,363	1,190	57	487	702	190	289	69	154	
29	2,936	1,415	1,115	55	351	662	231	263	29	139	
30	3,735	1,981	1,133	10	611	720	133	315	42	230	
31	3,581	2,663	816	37	907	784	187	298	66	193	
31年 の 内訳	刑法犯	1,030	527	401	14	88	662	173	248	64	137
	特別法犯	2,551	2,136	415	23	819	122	14	50	2	56

第 8 表

昭和 31 年取扱事件数

(大牟田区検察廳)

区 分	受 理					既 済					未 済			
	旧受	新 受			受 理 数	不 起 訴			中 止	他 の 検 察 廳 へ 送 致		既 済 数		
		総 数	他 の 検 察 廳 へ 送 致	そ の 他		公 判 請 求	略 式 命 令 請 求	起 訴 猶 予					そ の 他	
總 数	72	4,364	898	3,466	4,436	273	2,400	714	102	37	897	4,423	13	
刑 法 犯	小 計	22	1,021	157	864	1,043	273	264	359	42	14	78	1,030	13
	失 火	—	18	—	18	18	—	4	10	3	1	—	18	—
	傷 害	6	180	57	123	186	1	133	30	4	—	17	185	1
	窃 盜	4	592	36	556	596	254	—	263	13	8	48	586	10
	横 領	3	20	8	12	23	1	—	9	8	1	2	21	2
	贓 物 関 係	—	37	2	35	37	17	—	17	1	1	1	37	—
その他の刑法犯	9	174	54	120	183	—	127	30	13	3	10	183	—	
特 別 法 犯	小 計	50	3,343	741	2,602	3,393	—	2,136	355	60	23	819	3,393	—
	道 路 交 通 取 締 法	44	2,929	629	2,300	2,973	—	1,934	279	11	17	732	2,973	—
	銃 砲 刀 劍 類 取 締 法	1	35	16	19	36	—	23	8	1	1	3	36	—
	食 糧 管 理 法	—	52	23	29	52	—	40	3	1	—	8	52	—
	酒 税 法	2	50	5	45	52	—	13	—	36	1	2	52	—
	覚 せい 剤 取 締 法	2	30	28	2	32	—	29	1	2	—	—	32	—
その他の特別法犯	1	247	40	207	248	—	77	54	9	4	74	248	—	

第 9 表

昭和 31 年取扱事件数

(福岡地方検察庁大牟田支部)

区 分	受 理					既 済					未 済		
	旧受	新 受			受 理 数	不 起 訴			中 止	他 の 検 察 庁 へ 送 致		既 済 数	
		総 数	他 の 検 察 庁 へ 送 致	そ の 他		起 訴 請 求	起 訴 猶 予	そ の 他					
總 数	70	699	80	619	769	187	177	121	66	193	744	25	
刑 法 犯	小 計	69	573	64	509	642	173	148	100	64	137	622	20
	贈 収 賄	—	—	—	—	—	—	—	—	—	—	—	—
	傷 害	10	113	4	109	123	35	15	11	3	56	120	3
	窃 盜	1	48	16	32	49	36	4	—	—	8	48	1
	強 盜	1	9	—	9	10	5	—	5	—	—	10	—
	詐 欺	33	223	29	194	256	52	82	39	44	31	248	8
	恐 喝	4	34	1	33	38	15	15	6	—	1	37	1
	横 領	4	13	1	12	17	3	2	8	2	1	16	1
その他の刑法犯	16	133	13	120	149	27	30	31	15	40	143	6	
特 別 法 犯	小 計	1	126	16	110	127	14	29	21	2	56	122	5
	覚 せい 剤 取 締 法	—	66	5	61	66	6	10	16	—	34	66	—
	外 国 人 登 録 法	—	2	—	2	2	2	—	—	—	—	2	—
	鉶 業 法	—	4	4	—	4	—	—	—	—	—	—	4
	銃 砲 刀 劍 所 持 取 締 法	—	12	—	12	12	2	2	—	—	8	12	—
	その他の特別法犯	1	42	7	35	43	4	17	5	2	14	42	1

第 10 表 家事調停事件数 (福岡家庭裁判所大牟田支部)

区 分	総 数		夫婦同居その他協力扶助に関する処分		財産の分与に関する処分		遺産の分割に関する処分		離 婚		離 縁		婚約不履行に基く慰謝料		家事審判法第23條に掲げる事項		その他	
	既済	未済	既済	未済	既済	未済	既済	未済	既済	未済	既済	未済	既済	未済	既済	未済	既済	未済
昭和27年	82	16	4	1	1	1	2	3	36	3	—	—	5	1	11	6	23	1
28	84	13	3	—	—	—	3	1	32	7	3	—	11	1	9	1	23	3
29	58	27	3	3	—	1	3	—	28	8	2	—	8	5	1	5	13	5
30	92	16	5	2	2	—	—	—	47	7	6	2	16	—	5	5	11	1
31	68	35	5	4	—	—	—	—	38	15	1	1	6	2	8	4	10	9

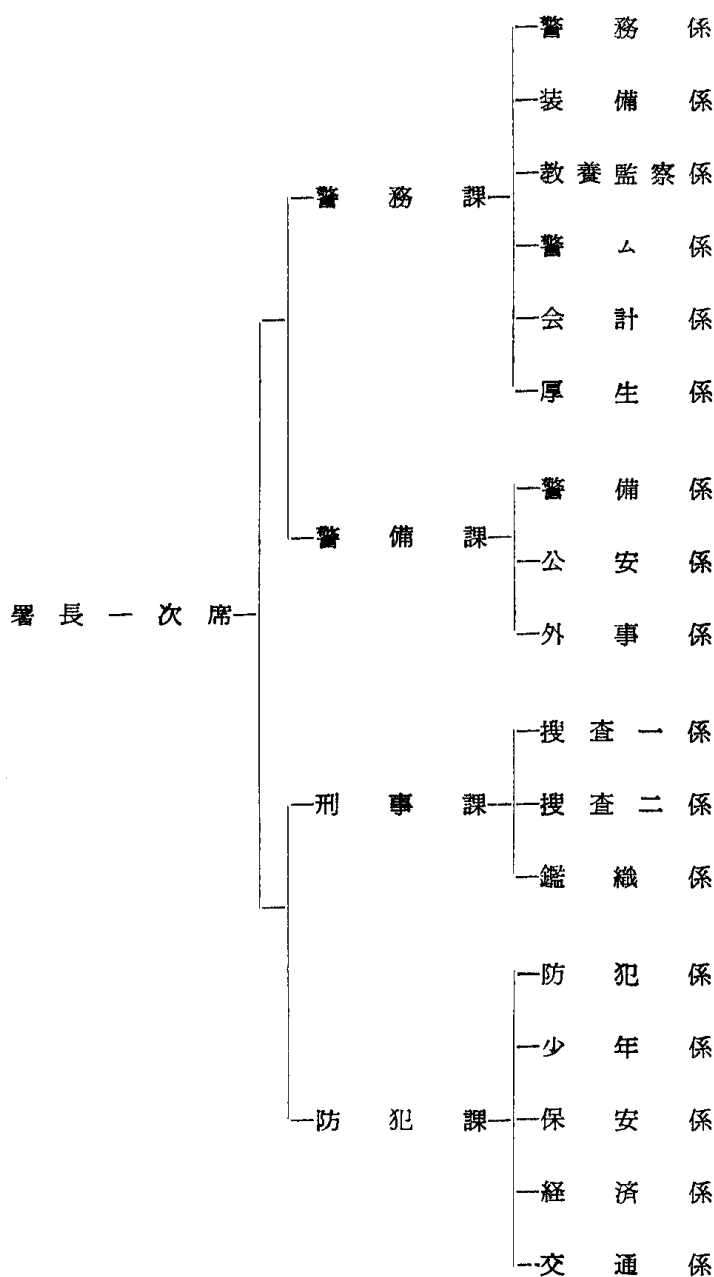
第 11 表 昭和 31 年 審 判 事 件 処 理 数 (福岡家庭裁判所大牟田支部)

区 分	旧 受	新 受				既 済	未 済
		総 数	男から	女から	双方から		
総 数	28	408	177	171	60	415	21
禁治産者の宣告及び取消	—	2	2	—	—	1	1
準禁治産に関する処分	—	1	—	1	—	1	—
不在者の財産管理処分	—	—	—	—	—	—	—
失踪宣告および取消	3	4	3	1	—	5	2
子の氏の変更許可	—	149	68	81	—	149	—
養子の許可	6	75	9	7	59	78	3
離縁の許可	1	5	1	4	—	6	—
特別代理人の選任	3	27	10	16	1	30	—
財産管理者の選任その他	—	—	—	—	—	—	—
親権管理者の喪失	1	—	—	—	—	1	—
親権管理者の辞任又は回復	—	—	—	—	—	—	—
後見人保佐人後見監督人の選任	—	40	38	2	—	37	3
後見人保佐人後見監督人の辞任	—	—	—	—	—	—	—
後見人保佐人後見監督人の解任	—	2	—	2	—	2	—
財産目録の調整期間の伸長	—	—	—	—	—	—	—
相続の承認放棄の期間の伸長	—	4	2	2	—	4	—
子の監護者の指定	—	—	—	—	—	—	—
相続財産の管理人の選任	—	—	—	—	—	—	—
相 続 放 棄	8	39	13	26	—	43	4
遺言の確認	—	—	—	—	—	—	—
遺言書の検認	1	1	1	—	—	2	—
遺言執行者の選任	—	—	—	—	—	—	—
遺言執行者の解任、辞任許可	—	—	—	—	—	—	—
遺留分の放棄について	—	—	—	—	—	—	—
夫婦の同居および協力扶助財産分与に関する処分	—	—	—	—	—	—	—
親権者の指定又は変更	—	8	2	6	—	8	—
扶養に関する処分	—	—	—	—	—	—	—
推定相続人の廃除	—	1	1	—	—	1	—
遺産の分割	—	—	—	—	—	—	—
氏の変更(戸籍法)	—	10	5	5	—	8	2
名の変更(〃)	1	15	12	3	—	16	—
就籍について	2	6	4	2	—	2	6
戸籍の訂正	2	19	6	13	—	21	—
その他の	—	—	—	—	—	—	—

(2) 警 察

第 12 表

警 察 組 織



第 13 表

大 牟 田 警 察 署 定 員 數

昭 和 33 年 1 月 1 日

(大牟田警察署)

總 數	小 計	警 視 正	警 視	警 部	警 部 補	巡 査 部 長	巡 査	小 計	吏 員	雇 員	備 人
279	253	—	2	5	16	33	197	26	2	21	3

第 14 表

市 内 お よ び 高 田 村 派 出 所 駐 在

昭 和 32 年 10 月 末 現 在

区 分	派出所駐在所名	所 在 地	管 轄 町 名	配 置 人 員				
				計	警部	警部補	巡査部長	巡査
大 牟 田 市	置 直 轄	不知火町3丁目	不知火町2丁目, 昭和町, 宝坂町2丁目, 正山町, 浄眞町	2	—	—	—	2
	三川警部派出所直轄	三川町2丁目	姫島町, 汐屋町, 小川町, 諏訪町1, 2丁目, 三川町1~4丁目, 西港町1, 2丁目高砂町入船町, 新港町, 港務所社宅, 三川坑社宅加納町, 1~2丁目 上屋敷町	13	1	—	—	12
	銀水警察部派出所直轄	大字草木436	大字草木上, 中, 下, 田隅, 白川中, 北, 南, 上, 銀水社宅, 田崎社宅七夕社宅市営住宅	7	1	—	—	6
	三池港水上警部補派出所	新港町1	三 池 港	2	—	1	—	1
	勝立警部補派出所直轄	馬渡町14	新勝立町1~6丁目, 馬渡町, 天道町青葉町, 合成町, 早鐘町, 上池谷, 下池谷上高田, 中原, 東谷社宅, 笹原町 1~3丁目	7	—	1	—	6
	三池巡査部長派出所	大字歴木912-2	大字新町, 大字今山の内(東山大塔本村)大字三池, 大字歴木(東の一部西)	4	—	—	1	3
	三里巡査派出所	三里町2丁目	早米来町1~2丁目, 浪花町, 三川町5丁目, 三里町1~3丁目南船津町1~4丁目, 天満町の一部, 四山町, 新港町の一部	8	—	—	—	8
	天領巡査派出所	天領町2丁目	白金町, 片平町, 田端町, 入江町, 若宮町, 延命寺町天領町1~3丁目, 山下町, 右京町, 諏訪町3丁目	4	—	—	—	4
	南大正町巡査派出所	大正町5丁目	久保田町, 本町4~6丁目, 大正町4~6丁目, 松原町1~2丁目, 小浜町	6	—	—	—	6
	大正町巡査派出所	港町1	新地町, 西浜田町, 本浜田町, 中浜田町, 新浜田町, 浜町, 住吉町, 大浜町, 須鼻町, 中鼻町港町, 中友町, 大正町1~3丁目, 本町1~3丁目, 南浜田町磯町, 古町, 西有明町, 魚町	12	—	—	—	12
	五月橋巡査派出所	旭町1丁目	左吉町, 谷町, 一本町, 山上町, 東泉町, 泉町, 常盤町, 築町, 榮町旭町1~3丁目, 日出町1~3丁目京町, 東新町1~4丁目, 柿園町1~4	7	—	—	—	7
	通町巡査派出所	通町1丁目	鳥塚町, 通町1~2丁目, 瓦町, 八尻町1~3丁目, 長溝町の一部, 亀甲町, 八本町, 平原町, 亀谷町, 菴湖瀬町, 大浦町の一部, 稻荷町	6	—	—	—	6
	横須巡査派出所	明治町1丁目	明治町1~3丁目, 椿黒町, 大黒町1~4丁目, 城町1~2丁目, 中町1~2丁目, 恵比須町1~2丁目健老町, 天神町1~2丁目, 北磯町新開町, 初島	6	—	—	—	6
	上官町巡査派出所	上官町3丁目	上官町3~4丁目, 宮原町2丁目末広町, 米生町1丁目, 宮山町, 七浦町, 大浦町の一部, 三坑町, 西宮浦町, 浅牟田町, 燒石町,	6	—	—	—	6

所 所 轄 区 域 お よ び 配 置 人 員

(大牟田警察署)

区 分	派出所駐在所名	所 在 地	管 轄 町 名	配 置 人 員				
				総数	警部	警部 補	巡査 部長	巡査
大 牟 田 市	駅前巡査派出所	不知火町1丁目	宝坂町1丁目, 笹林町, 大高町 不知火町1~2丁目, 原山町, 有明町, 元町	5	—	—	—	5
	上町巡査派出所	上町3丁目	出雲町, 松浦町, 上町1~3丁 目, 曙町, 眞導寺町, 上官町1 ~2丁目, 一浦町, 宮坂町, 花 園町, 黄金町1丁目の一部	6	—	—	—	6
	宮原巡査派出所	宮原町1丁目	宮原町1~2丁目(一部), 駛 馬町, 黄金町1丁目の一部, 黄 金町2丁目	4	—	—	—	4
	手鎌巡査派出所	大字唐船 189	大字手鎌, 大字甘木, 大字唐船 大字岬	4	—	—	—	4
	野添巡査派出所	野添町 16	臼井新町1~2丁目, 米生町2 丁目, 臼井町, 東萩尾町, 野添 町, 飯田町	2	—	—	—	2
	藤田巡査派出所	沖田町 324	藤田町, 桜町, 沖田町, 神田町 馬場町, 馬込町1~2丁目, 一 部町	4	—	—	—	4
	高取巡査派出所	大字歴木	大字歴木(平野山社宅, 高取社 宅, 大谷社宅, 製煉社宅, 米の 山, 茶屋原, 乙宮)	3	—	—	—	3
	久福木巡査駐在所	大字久福木76~2	大字久福木, 大字宮部, 大字橋 の内(尾尻, 豊永) 大字白銀の 内白銀川以南	1	—	—	—	1
	倉永巡査駐在所	大字倉永1494	大字倉永, 大字吉野(原, 吉野 市営住宅を除く) 大字宮崎(怒 継田, 上亀崎を除く)	1	—	—	—	1
	上内巡査駐在所	大字上内1539	上内(釈迦堂, 茂登山を除く) 岩本, 四ヶ	1	—	—	—	1
高 牟 田 村	白銀巡査駐在所	大字白銀772の2	大字吉野の内(原, 吉野の市営 住宅) 大字宮崎の内(怒継田, 上亀崎) 大字白銀の内(白銀川 以北) 大字橋の内(尾尻, 豊永 を除く) 大字上内の内(釈迦堂 茂登山)	1	—	—	—	1
	櫛野巡査駐在所	大字勝立423	大字櫛野, 大字教楽来, 大字勝 立の一部	1	—	—	—	1
	高田警部補派出所直轄	大字濃施	三池郡高田村大字今福, 大 字濃 施	2	—	1	—	1
	岩津巡査駐在所	大字岩津	大字岩津, 大字原, 大字田尻	1	—	—	—	1
	二川巡査駐在所	大字下楠田	大字上楠田, 大字下楠田, 大字 渡瀬	1	—	—	—	1
	開巡査駐在所	大字北新開	大字永治, 大字黒崎開, 大字南 新開, 大字北新開	1	—	—	—	1
高 牟 田 村	江浦巡査駐在所	大字江浦町	大字江浦町, 大字徳島, 大字江 浦	1	—	—	—	1
	飯江巡査駐在所	大字舞鶴	大字亀谷, 大字舞鶴, 大字飯江 大字田の浦	1	—	—	—	1

第 15 表 昭和 27 年 ~ 31 年 交通 事故 数 (大牟田警察署)

区 分	昭和 27 年	28	29	30	31
発 生 件 数	73	103	137	157	312
死 者	14	10	6	10	13
負 傷 者	56	76	104	141	290

第 16 表 昭和 31 年 交通 事故 数 (大牟田警察署)

区 分	総 数	トラック による	乗用車 による	自動車 による	三輪 車	自動二輪 車及軽 自動車	原動機 付自転車 による	付自転車 による	自転車 による	貨物小型 四輪車	歩行者	バス による	荷馬車 による	その他
発生件数	312	29	25	87	45	25	42	18	29	4	1	7		
死者	13	1	1	4	1	1	1	—	2	—	—	2		
負傷者	290	37	20	70	49	23	41	14	27	3	1	5		

第 17 表 昭和 31 年 交通 事故 原因 数 (大牟田警察署)

区 分	発生件数	区 分	発生件数			
総 数	273					
車 運 転 側	右側通行	9	車 運 転 側	酩酊 眼	27	
	他車の直前直後横断	16		居 界 妨 害	8	
	ハンドル等の操作不履行	27		視 界 妨 害	1	
	最高速度制限違反	5		操 従 未 熟	1	
	後退不適當	6		ブ レ ー キ 不 良	2	
	転回不適當	4		操 向 装 置 不 完 全	1	
	連続進行	2		無 免 許 運 転	21	
	右折左折不適當	15		総 数	39	
	踏切不注意	5		歩 行 者 側	左 側 通 行	1
	徐行違反	37			車 の 直 前 直 後 横 断	17
合 図 不 履 行	8	踏 切 不 注 意	—			
乗降車未済発車	—	車 に ぶ ら 下 り	1			
脇見運転	16	酩 酊 徘 徊 中	4			
追越不適當	43	幼 児 の 独 り 歩 き	3			
その他	19	路 上 遊 戯	5			
		そ の 他	8			

第 18 表 昭和 31 年 時間別 交通事故数 (大牟田警察署)

区 分	総 数	0~7時	7~10	10~12	12~14	14~16	16~18	18~20	20~24
発 生 件 数	312	14	35	52	40	42	55	28	46

第 19 表 昭和 31 年 地区別 交通事故数 (大牟田警察署)

区 分	総 数	三川地区	勝立地区	銀水地区	高田地区	警察署在地
発 生 件 数	312	65	18	52	18	159
死 者	13	2	1	4	—	6
負 傷 者	290	60	13	64	14	139

第 20 表 昭和31年交通事故被害者男女年令別数 (大牟田警察署)

区 分	総 数		6才未満		7 ~ 12		13 ~ 15		16 ~ 19		20 ~ 24		25 ~ 29	
	男	女	男	女	男	女	男	女	男	女	男	女	男	女
総 数	243	60	20	11	24	8	3	1	18	3	28	8	22	4
死 者	12	1	2	—	2	—	—	—	—	—	—	—	1	—
負 傷 者	231	59	18	11	22	8	3	1	18	3	28	8	21	4

区 分	30 ~ 34		35 ~ 39		40 ~ 44		45 ~ 49		50 ~ 54		55 ~ 59		60 以上	
	男	女	男	女	男	女	男	女	男	女	男	女	男	女
総 数	17	2	12	4	18	6	22	4	4	21	11	2	27	3
死 者	2	—	1	—	—	—	1	—	—	1	—	1	2	—
負 傷 者	15	2	11	4	18	6	21	4	4	20	11	1	25	3

第 21 表 警 察 取 締 営 業 者 数

(イ) 風 俗 営 業 者 (大牟田警察署)

区 分	総 数	料 亭	カフエー	料理店	キャバレー	ダンスホール	ダンス教習所	遊 技 場						
								玉 突	麻 雀	射 的	パ ン チ コ	卓 球	ビ ン ゴ ゲ ー ム	そ の 他 遊 技 場
昭和30年	442	27	2	369	4	1	—	—	12	—	27	—	—	—
31	429	23	2	363	4	1	—	—	14	1	21	—	—	—

(ロ) 古 物 商 , 質 屋 , そ の 他 (大牟田警察署)

区 分	総 数	古 物 商	古 物 行 商	露 店	せ り 売	市 場 主	質 屋
昭和 30 年	824	412	205	46	—	3	158
31	819	407	200	52	—	3	157

第 22 表 昭和 31 年米穀事犯の検挙数 (大牟田警察署)

区 分	総 数	生 産 者	ブ ロ カ ー	大 口 消 費 者	米 穀 取 扱 者	そ の 他
検 挙 件 数	10	2	8	—	—	—
人 員	16	8	8	—	—	—
送 致 件 数	10	2	8	—	—	—
人 員	16	8	8	—	—	—
違 反 対 象 物 数 量	483.8k	165k	318.8k	—	—	—
押 収 数 量	228k	75k	153k	—	—	—
置 去 物 資 数 量	301k	301k	—	—	—	—

第 23 表 昭和 31 年騒音防止関係届出数 (大牟田警察署)

区 分	総 数	固 定 放 送	移 動 放 送
総 数	181	52	129
長 期 宣 伝 業	47	22	25
短 期 宣 伝 業	134	30	104

第 24 表 昭和 31 年騒音防止違反処理数 (大牟田警察署)

区 分	総 数	苦 情 申 告 受 理 件 数	区 分	総 数	違 反 処 理 件 数
総 数	16	16	総 数	151	151
音 楽 器 音 によるもの	12	12	司 法 処 分	—	—
作 業 音 によるもの	3	3	警 告 書 交 付	50	50
動 作 音 によるもの	1	1	そ の 他	96	96
そ の 他	—	—	指 導 取 締	5	5

第 25 表 昭和 31 年遺失物処理数 (大牟田警察署)

区 分	件 数	金 額	数 量
総 数	1,470	688,976 円	4,156
拾 得 金 物	616	688,976	—
拾 得 物	854	—	4,156

第 26 表 昭和31年派出所駐在所遺失拾得届受付件数 (大牟田警察署)

区 分	総 数	1 月	2	3	4	5	6	7	8	9	10	11	12
総 数	2,294	161	147	162	185	189	194	260	192	216	200	197	191
遺 拾 失 得	1,487	125	101	113	109	131	119	149	132	111	128	137	132
大 正 町	236	14	15	23	18	12	24	32	29	25	10	17	17
遺 拾 失 得	152	12	6	6	12	13	17	18	12	10	17	18	11
南 大 正 町	175	12	8	17	15	20	15	14	11	27	13	10	13
遺 拾 失 得	100	10	7	4	7	5	7	11	9	10	17	6	7
横 須	91	9	3	3	7	7	7	10	7	12	9	12	5
遺 拾 失 得	53	1	2	2	1	5	8	4	5	4	7	9	5
五 月 橋	186	15	9	17	9	12	23	25	7	15	19	22	13
遺 拾 失 得	99	8	7	3	6	6	8	9	14	7	9	12	10

第 26 表

昭和31年派出所駐在所遺均拾得届受付件数 (続)

(大牟田警察署)

区	分	総 数	1月	2	3	4	5	6	7	8	9	10	11	12	
通	町	遺拾	121	10	9	4	12	17	7	9	6	7	7	17	16
		失得	55	3	4	4	6	2	1	5	5	4	7	8	6
上	官	遺拾	72	5	4	3	12	7	7	9	7	2	5	6	5
		失得	60	7	3	5	4	7	6	2	4	3	6	7	6
上	町	遺拾	127	6	8	7	10	9	14	12	13	16	11	10	11
		失得	49	8	2	7	4	2	2	4	8	3	3	3	3
宮	原	遺拾	39	3	3	3	1	3	3	10	2	3	4	2	2
		失得	26	5	1	1	1	5	1	2	3	1	1	—	5
駅	前	遺拾	221	11	23	12	20	15	16	24	20	16	15	19	30
		失得	119	9	11	10	12	11	9	16	6	5	8	8	6
署	直轄	遺拾	63	2	5	3	6	6	3	5	4	4	11	12	2
		失得	58	10	4	4	2	2	8	13	1	5	3	2	4
三	川	遺拾	122	9	4	7	12	14	16	16	8	9	11	9	7
		失得	71	9	7	6	6	7	4	8	3	8	3	6	4
三	里	遺拾	139	4	7	9	8	13	11	17	12	16	15	10	17
		失得	88	4	5	4	7	13	8	11	11	4	5	8	8
天	領	遺拾	50	2	4	4	6	1	8	8	4	3	5	2	3
		失得	34	2	1	3	1	7	1	3	3	2	3	3	5
銀	水	遺拾	149	19	13	16	8	11	7	19	14	8	15	8	11
		失得	53	7	7	3	3	2	7	6	—	2	5	4	7
手	鎌	遺拾	30	2	2	2	2	5	4	2	1	4	4	2	—
		失得	7	—	1	—	—	—	1	—	—	1	2	—	2
久	福	遺拾	9	1	2	1	—	2	—	1	—	1	—	1	—
		失得	8	—	1	—	—	—	1	1	1	3	—	1	—
倉	永	遺拾	25	1	1	3	1	1	3	2	5	1	3	2	2
		失得	12	1	1	—	—	—	1	—	1	4	1	2	1
白	銀	遺拾	23	—	2	—	—	2	2	1	6	3	3	2	2
		失得	15	1	1	1	2	1	—	1	—	1	—	3	4
上	内	遺拾	7	—	1	3	—	—	—	2	—	—	1	—	—
		失得	6	—	—	2	—	—	—	1	1	1	1	—	—
高	取	遺拾	22	1	—	1	4	—	2	2	3	3	2	4	—
		失得	13	—	—	1	—	1	—	4	2	—	2	3	—
三	池	遺拾	36	5	4	1	—	2	4	1	3	4	4	4	4
		失得	23	2	3	1	2	4	1	2	4	—	—	2	2
勝	立	遺拾	138	10	7	13	14	12	7	18	17	12	10	6	12
		失得	70	3	5	19	4	7	5	3	6	4	4	2	8
野	添	遺拾	14	—	1	1	—	—	—	3	2	3	2	—	2
		失得	24	1	1	3	—	2	1	3	2	3	3	3	2
藤	田	遺拾	35	2	3	3	2	6	4	1	—	2	3	2	7
		失得	28	—	2	2	2	3	3	3	1	2	4	—	6
櫟	野	遺拾	10	1	—	—	—	—	1	—	—	2	2	3	1
		失得	9	—	—	—	1	1	—	1	1	1	1	2	1
高	田	遺拾	51	8	3	1	4	7	1	4	4	3	8	6	2
		失得	21	2	3	1	2	4	—	1	3	2	2	1	—
飯	江	遺拾	7	—	—	—	2	—	1	2	—	1	1	—	1
		失得	5	1	—	—	2	—	—	—	1	—	—	—	1
開	浦	遺拾	16	3	1	—	4	1	—	1	—	5	—	—	1
		失得	5	1	—	—	—	—	—	1	—	—	—	2	1
江	津	遺拾	6	—	2	2	—	—	—	1	—	—	—	—	1
		失得	21	—	—	—	—	3	—	2	3	6	1	3	3
岩	川	遺拾	13	—	—	—	1	2	1	4	2	—	1	1	1
		失得	12	—	—	—	1	5	1	—	2	1	1	—	1
二	上	遺得	9	1	1	—	2	—	1	—	—	2	1	1	—
		失捨	8	1	1	1	1	—	1	—	—	—	—	1	2
水	署	遺拾	1	—	—	—	1	—	—	—	—	—	—	—	—
		失得	1	—	—	—	—	—	—	1	—	—	—	—	—
本	署	遺拾	51	5	2	3	4	2	2	5	5	8	5	6	4
		失得	182	17	15	12	20	13	17	13	20	14	12	18	11

第 27 表

昭和31年少年事件刑法犯検挙件数及び人員数

(大牟田警察署)

区 分	総数	1月	2	3	4	5	6	7	8	9	10	11	12
総数	106	61	148	77	92	155	122	118	86	75	54	38	34
殺人	383	32	41	22	31	49	27	34	46	24	25	25	27
強盗	3	—	—	—	—	1	1	—	—	—	1	—	—
強姦	3	—	—	—	—	1	1	—	—	—	1	—	—
暴行	13	—	8	1	1	2	—	—	—	1	—	—	—
傷害	14	—	6	1	5	1	—	—	—	1	—	—	—
恐喝	2	—	—	—	1	—	—	1	—	—	—	—	—
窃盗	3	—	—	—	1	—	—	2	—	—	—	—	—
すり	16	9	—	1	1	—	1	1	1	—	—	—	2
詐欺	20	12	—	—	1	—	3	1	1	—	—	—	2
横領	40	6	4	—	4	3	1	7	2	3	1	6	3
偽造	50	7	4	—	8	4	1	7	4	4	2	6	3
その他刑法犯	78	—	1	2	3	—	9	41	11	11	—	—	—
殺人	29	—	—	2	—	—	2	8	14	3	—	—	—
強盗	842	40	113	70	80	148	108	67	66	55	48	27	20
強姦	229	8	30	16	14	42	19	15	23	14	19	16	13
暴行	16	—	16	—	—	—	—	—	—	—	—	—	—
傷害	—	—	—	—	—	—	—	—	—	—	—	—	—
詐欺	19	3	1	2	—	—	1	—	5	3	1	2	1
横領	12	2	—	2	—	—	1	—	3	1	1	1	1
偽造	11	—	5	—	—	—	1	—	—	1	1	1	2
その他	3	—	1	—	—	—	—	—	—	—	—	—	2
殺人	1	—	—	—	—	—	—	—	—	—	—	—	1
強盗	1	—	—	—	—	—	—	—	—	—	—	—	1
暴行	19	3	—	1	2	1	—	1	1	1	2	2	5
傷害	19	3	—	1	2	1	—	1	1	1	2	2	5

第 28 表

昭和 31 年中 刑法犯 発生 検挙 数

(大牟田警察署)

区 分	発生件数	検挙件数	区 分	発生件数	検挙件数
総数	5,211	3,391	恐喝	139	138
殺人	21	20	窃盗	2,047	1,302
強盗	—	—	強姦	1,982	1,049
強姦	—	—	すり	145	27
暴行	—	—	詐欺	34	34
傷害	—	—	横領	6	6
その他	4	3	偽造	260	240
殺人	—	—	横領	71	73
強盗	—	—	偽造	10	10
強姦	8	7	汚職	—	—
暴行	15	15	背任	2	2
傷害	—	—	賭博	—	—
その他	3	1	墮胎	—	—
殺人	3	3	わいせつ行為	—	—
強盗	61	61	わいせつ物	7	7
暴行	223	223	その他刑法犯	163	163
傷害	7	7			

第 29 表

昭和 31 年 犯 罪 原 因 別 数

(大牟田警察署)

区 分	總 数	資金にあてるため	生活費にあてるため	遊技費にあてるため	虚栄心をみたすため	驕奢な生活をしたため	小遣銭不足	その他の利欲	射幸的競技	射幸的遊技	復讐	縄張り争ひ	公憤	侮辱されて	叱責又は意見され	冷遇又は虐待され	その他怨恨	家庭不和	家庭放任	好奇心	出版物の影響	そのほかされ	出来心	誘惑され	酩酊	情痴	義侠	売名	その他
		總 数	1,474	25	216	252	7	1	210	165	2	3	18	10	1	29	6	8	145	8	23	15	—	10	72	1	104	4	5
殺 人	22	—	—	—	—	—	—	—	—	—	—	4	—	1	—	—	12	2	—	—	—	—	—	—	—	—	—	—	—
嬰 児 殺	—	—	—	—	—	—	—	—	—	—	—	—	—	—	—	—	—	—	—	—	—	—	—	—	—	—	—	—	—
屋 内 強 盗	殺 人	—	—	—	—	—	—	—	—	—	—	—	—	—	—	—	—	—	—	—	—	—	—	—	—	—	—	—	—
	強 傷 普 通	—	—	—	—	—	—	—	—	—	—	—	—	—	—	—	—	—	—	—	—	—	—	—	—	—	—	—	—
屋 外 強 盗	殺 人	—	—	—	—	—	—	—	—	—	—	—	—	—	—	—	—	—	—	—	—	—	—	—	—	—	—	—	—
	強 傷 普 通	11	—	—	—	—	8	3	—	—	—	—	—	—	—	—	—	—	—	—	—	—	—	—	—	—	—	—	—
放 火	放 火	1	—	—	—	—	—	—	—	—	—	—	—	—	—	—	1	—	—	—	—	—	—	—	—	—	—	—	—
	強 暴 行	8	—	—	—	—	—	—	—	—	—	—	—	—	—	—	—	—	—	8	—	—	—	—	—	—	—	—	—
傷 害 脅 恐	傷 害 迫 喝	47	—	—	—	—	—	—	—	—	—	—	—	2	—	20	2	2	—	—	—	—	9	—	12	—	—	—	—
	脅 恐	264	—	—	—	—	—	—	—	—	15	6	—	26	5	7	108	2	1	—	—	6	8	—	74	2	3	—	1
窃 盜	内 外 窃	8	—	—	—	—	1	3	—	—	—	—	—	—	—	—	—	—	—	—	—	—	—	—	2	—	—	—	2
	恐 喝	47	—	1	24	—	12	5	—	—	—	—	—	—	—	—	—	—	—	4	—	1	—	—	—	—	—	—	—
窃 盜	屋 内 窃	343	4	67	93	2	—	93	49	—	1	—	—	—	—	—	1	—	10	—	—	2	18	1	1	—	—	—	—
	屋 外 窃	343	9	81	97	1	—	75	47	1	1	—	—	—	—	—	—	—	1	3	3	—	—	21	—	2	—	—	1
詐 欺	物 質 詐 欺	5	—	—	3	1	—	1	—	—	—	—	—	—	—	—	—	—	—	—	—	—	—	—	—	—	—	—	—
	偽 造 詐 欺	31	1	16	2	—	—	—	12	—	—	—	—	—	—	—	—	—	—	—	—	—	—	—	—	—	—	—	—
詐 欺	偽 造 詐 欺	1	—	1	—	—	—	—	—	—	—	—	—	—	—	—	—	—	—	—	—	—	—	—	—	—	—	—	—
	その他 詐 欺	110	10	31	23	2	—	10	20	1	—	—	—	—	—	—	—	—	—	—	—	—	13	—	—	—	—	—	—
横 偽 汚	領 造 職	45	1	18	7	—	—	6	11	—	1	—	—	—	—	—	—	—	—	—	—	—	—	—	—	—	—	—	—
	背 任 博 胎	10	—	—	—	—	—	—	9	—	—	—	—	—	—	—	—	—	—	—	—	—	—	—	—	1	—	—	—
背 任 博 胎	背 任 博 胎	—	—	—	—	—	—	—	—	—	—	—	—	—	—	—	—	—	—	—	—	—	—	—	—	—	—	—	—
	博 胎	2	—	—	—	—	—	2	—	—	—	—	—	—	—	—	—	—	—	—	—	—	—	—	—	—	—	—	—
わいせつ 行 爲	わいせつ 行 爲	—	—	—	—	—	—	—	—	—	—	—	—	—	—	—	—	—	—	—	—	—	—	—	—	—	—	—	—
	わいせつ 物	7	—	—	—	—	—	—	—	—	—	—	—	—	—	—	—	—	—	—	—	—	—	—	—	—	—	—	7
その他 刑法 犯	156	—	1	1	1	1	1	3	—	—	3	—	1	—	1	—	4	—	—	—	—	1	2	—	13	—	—	—	123

第 30 表

昭和 31 年 被 疑 者 学 歴

(大牟田警察署)

区 分	総 数	不 就 学	小 在	小 中 退	小 卒	中 在	中 中 退	中 卒	高 在	高 中 退	高 卒	大 在	大 中 退	大 卒
総 数	1,474	23	—	21	442	46	211	511	63	81	64	—	4	8
殺 人	22	—	—	—	10	—	3	7	1	—	—	—	—	1
嬰 児 殺	—	—	—	—	—	—	—	—	—	—	—	—	—	—
屋 内 強 盗	殺 人	—	—	—	—	—	—	—	—	—	—	—	—	—
	強 傷	—	—	—	—	—	—	—	—	—	—	—	—	—
	普 通	3	—	—	—	2	—	1	—	—	—	—	—	—
屋 外 強 盗	殺 人	—	—	—	—	—	—	—	—	—	—	—	—	—
	強 傷	—	—	—	—	—	—	—	—	—	—	—	—	—
	普 通	11	—	—	—	2	—	1	7	—	1	—	—	—
放 火	1	—	—	—	1	—	—	—	—	—	—	—	—	
強 暴	8	—	—	—	1	—	1	6	—	—	—	—	—	
暴 行	47	1	—	—	4	—	5	19	14	2	2	—	—	
傷 害	脅 迫	264	2	—	6	81	3	59	71	11	17	14	—	—
	恐 喝	8	—	—	—	4	—	1	3	—	—	—	—	—
	喝 叫	47	—	—	—	15	—	7	15	8	1	1	—	—
窃 盗	屋 内	343	9	—	7	68	24	34	135	24	19	17	—	1
	屋 外	343	4	—	8	131	18	30	118	4	15	13	—	—
	す り	5	2	—	—	—	—	—	2	—	—	1	—	—
詐 欺	贓 物	31	—	—	—	14	—	6	8	—	2	1	—	—
	偽 造 詐 欺	1	—	—	—	—	—	—	1	—	—	—	—	—
	そ の 他 詐 欺	110	1	—	—	39	1	24	36	—	4	4	—	1
横 偽 汚	領 造	45	—	—	—	10	—	7	19	—	6	3	—	—
	造 職	10	—	—	—	1	—	—	6	—	2	1	—	—
	汚 職	—	—	—	—	—	—	—	—	—	—	—	—	—
背 賭 墮	任 博	2	—	—	—	2	—	—	—	—	—	—	—	—
	胎 墮	—	—	—	—	—	—	—	—	—	—	—	—	—
	胎 墮	—	—	—	—	—	—	—	—	—	—	—	—	—
わいせつ行爲	—	—	—	—	—	—	—	—	—	—	—	—	—	
わいせつ物	7	—	—	—	—	—	—	7	—	—	—	—	—	
その他刑法犯	156	4	—	—	54	—	30	47	1	11	7	—	2	

第 31 表

昭和31年刑法犯罪月別発生検挙人員数

(大牟田警察署)

区 分	総 数	1 月	2	3	4	5	6	7	8	9	10	11	12
発 生 件 数	5,211	470	492	426	341	461	458	405	366	411	418	461	502
検 挙 件 数	3,390	334	339	275	229	268	329	259	251	240	240	298	328
検 挙 人 員	1,474	100	141	101	113	108	131	115	136	108	116	153	152

第 32 表

昭和 31 年 自 殺 者 数

(大牟田警察署)

区 分	既 遂			未 遂			
	総 数	男	女	総 数	男	女	
総 数	31	19	12	12	8	4	
所 爲 別	首 ぐ くり	10	8	2	—	—	
	入 水	4	2	2	—	—	
	双 物	1	—	1	—	—	
	銃 又 は 火 薬	—	—	—	—	—	
	毒 物 又 は 劇 薬	13	6	7	12	8	4
	鉄 道 又 は 軌 道	3	3	—	—	—	—
	高 所 より 飛 降 り	—	—	—	—	—	—
そ の 他	—	—	—	—	—	—	
総 数	31	19	12	12	8	4	
原 因 別	精 神 錯 乱	4	1	3	—	—	
	病 苦	5	4	1	—	—	
	貧 困	2	2	—	—	—	
	前 非 を 悔 い 又 は 慚 愧	2	—	2	—	—	
	家 庭 又 は 親 族 の 不 和	1	—	1	3	1	2
	将 来 の 事 を 苦 慮	1	—	1	1	1	—
	業 務 の 失 敗	—	—	—	—	—	—
	私 通 又 は 妊 娠 の 憂	—	—	—	—	—	—
	失 恋	—	—	—	2	1	1
	淫 蕩 逸 放 未 厭 世	3	3	—	—	—	—
学 業 の 失 敗	—	—	—	—	—	—	
そ の 他	1	1	—	4	3	1	

区 分	総数	労 務 者							促 業 員					勤 人 又 は						
		工 場	鉱 山	交 通	土 木	仲 仕	自 由	そ の 他	商 店 員	飲 食 店	接 客 業	家 事 使 用	そ の 他	銀 行 会 社	団 体	官 公	教 育	宗 教	医 師	医 療 保 健
総 数	1,474	45	63	56	133	2	201	59	36	7	7	9	17	18	5	7	3	—	1	1
殺 人	22	1	1	—	3	—	2	4	—	—	—	1	—	—	—	—	1	—	—	—
嬰 児 殺 人	—	—	—	—	—	—	—	—	—	—	—	—	—	—	—	—	—	—	—	—
屋 内 強 盗	殺 人 姦 人	—	—	—	—	—	—	—	—	—	—	—	—	—	—	—	—	—	—	—
	強 傷 人 通 人	—	—	—	—	—	—	—	—	—	—	—	—	—	—	—	—	—	—	—
屋 外 強 盗	普 通 人 殺 人	3	—	—	—	—	—	—	—	—	—	—	—	—	—	—	—	—	—	—
	強 傷 人 通 人	—	—	—	—	—	—	—	—	—	—	—	—	—	—	—	—	—	—	—
放 火	強 傷 人 通 人	11	1	—	—	—	—	—	—	—	—	—	—	—	—	—	—	—	—	—
	普 通 火 災 姦 人	10	—	—	—	—	—	1	1	1	—	—	—	—	—	—	—	—	—	—
暴 行 害 迫 喝	強 傷 人 通 人	1	—	—	—	—	—	—	—	—	—	—	—	—	—	—	—	—	—	—
	強 傷 人 通 人	8	—	1	—	—	—	1	—	—	—	—	—	—	—	—	—	—	—	—
脅 迫 恐 喝	強 傷 人 通 人	47	1	1	1	7	—	9	2	—	—	—	1	1	—	—	—	—	—	—
	強 傷 人 通 人	264	10	15	5	36	—	48	11	8	1	—	1	3	2	—	1	—	—	1
窃 盗	強 傷 人 通 人	8	—	2	—	—	1	1	—	—	—	—	—	—	—	—	—	—	—	—
	強 傷 人 通 人	47	3	2	—	4	—	8	2	—	—	—	—	—	—	—	—	—	—	—
詐 欺	屋 内 窃 盗	343	6	11	5	25	1	44	16	7	2	3	1	3	5	—	2	—	—	—
	屋 外 窃 盗	343	16	14	3	46	—	62	13	3	1	1	1	2	—	—	—	2	—	—
詐 欺	す り 物	5	—	—	—	—	—	—	—	—	—	—	1	—	—	—	—	—	—	—
	贓 物	31	—	—	—	2	—	8	2	—	—	—	1	—	—	—	—	—	—	—
詐 欺	偽 造 詐 欺	1	—	—	—	—	—	—	—	—	—	—	—	—	—	—	—	—	—	—
	そ の 他 詐 欺	110	2	3	—	3	—	8	3	2	—	2	2	2	4	—	—	—	—	—
詐 欺	横 領	45	1	1	1	—	—	4	1	—	2	—	—	—	4	5	1	—	—	—
	偽 造	10	1	—	—	1	—	—	—	—	—	—	—	—	3	—	—	—	—	—
詐 欺	汚 職	—	—	—	—	—	—	—	—	—	—	—	—	—	—	—	—	—	—	—
	背 任	2	—	—	—	—	—	—	—	—	—	—	—	—	—	—	—	—	—	—
詐 欺	賭 博	—	—	—	—	—	—	—	—	—	—	—	—	—	—	—	—	—	—	—
	墮 胎	—	—	—	—	—	—	—	—	—	—	—	—	—	—	—	—	—	—	—
詐 欺	わいせつ 行 爲	—	—	—	—	—	—	—	—	—	—	—	—	—	—	—	—	—	—	—
	わいせつ 物	7	—	—	—	—	—	—	—	—	—	—	—	—	—	—	—	—	—	—
詐 欺	その他 刑法 犯	156	3	12	41	5	1	6	4	15	—	1	1	5	—	—	3	—	—	1

被 疑 者 職 業 別

(大牟田警察署)

新聞雑誌	自 由 業						そ の 他											学 生				無 職					
	芸術文芸	興行遊芸	職人	外交員	集金人	その他	農夫	漁夫	船員	卸売	小売	行商	仲介	不動産業	質屋	古物	飲食	接客	交通運輸	その他	中学	高等	大学	その他	失業	無職	
1	—	4	30	18	2	53	66	11	9	6	22	12	3	2	2	14	3	2	6	22	47	63	—	—	137	269	
—	—	1	—	—	—	3	—	—	—	—	—	—	—	—	—	—	—	—	—	—	—	—	—	—	1	4	
—	—	—	—	—	—	—	—	—	—	—	—	—	—	—	—	—	—	—	—	—	—	—	—	—	—	—	
—	—	—	—	—	—	—	—	—	—	—	—	—	—	—	—	—	—	—	—	—	—	—	—	—	—	—	
—	—	—	—	—	—	—	—	—	—	—	—	—	—	—	—	—	—	—	—	—	—	—	—	—	—	—	
—	—	—	1	—	—	—	—	—	—	—	—	—	—	—	—	—	—	—	—	—	—	—	—	—	2	—	
—	—	—	—	—	—	—	—	—	—	—	—	—	—	—	—	—	—	—	—	—	—	—	—	—	—	—	
—	—	—	—	—	—	—	1	—	1	—	—	—	—	—	—	—	—	—	—	—	—	—	—	—	1	7	
—	—	—	—	—	—	—	—	—	—	—	—	—	—	—	—	—	—	—	—	—	—	—	—	—	1	6	
—	—	—	—	—	—	—	—	—	—	—	—	—	—	—	—	—	—	—	—	—	—	—	—	—	—	1	
—	—	—	—	—	—	4	—	—	—	—	—	—	—	—	—	—	—	—	—	—	—	—	—	—	—	2	
—	—	—	1	—	—	1	2	—	—	1	—	—	1	—	—	—	—	—	—	1	—	14	—	—	2	1	
—	—	1	8	3	1	6	21	1	3	1	4	3	—	—	—	—	1	—	2	5	2	9	—	—	15	36	
—	—	—	—	—	—	1	—	—	—	—	—	—	—	—	—	—	—	—	—	—	—	—	—	—	—	3	
—	—	—	1	1	—	1	3	1	—	—	—	—	—	—	—	—	—	—	—	—	—	10	—	—	—	11	
—	—	2	4	2	1	6	7	1	2	—	—	2	—	—	—	—	—	1	1	3	25	24	—	—	46	85	
—	—	—	8	1	—	3	16	3	3	—	2	2	1	1	—	1	—	—	2	4	18	4	—	—	52	58	
—	—	—	—	—	—	—	—	—	—	—	—	—	—	—	—	—	—	—	—	—	—	—	—	—	—	4	
—	—	—	1	—	—	—	—	—	—	1	—	—	1	—	—	9	1	—	—	2	—	—	—	—	—	1	2
—	—	—	—	—	—	—	—	—	—	—	—	—	—	—	—	—	—	—	—	—	—	—	—	—	—	—	1
—	—	—	1	2	—	18	2	1	—	1	4	2	—	—	1	1	1	—	1	1	1	—	—	—	—	14	28
—	—	—	3	6	—	3	2	—	—	—	2	—	1	—	1	2	—	—	—	1	—	—	—	—	—	1	3
1	—	—	—	1	—	1	—	—	—	—	—	—	—	—	—	—	—	—	—	1	—	—	—	—	—	—	1
—	—	—	—	—	—	—	—	—	—	—	—	—	—	—	—	—	—	—	—	—	—	—	—	—	—	—	—
—	—	—	—	—	—	—	2	—	—	—	—	—	—	—	—	—	—	—	—	—	—	—	—	—	—	—	
—	—	—	—	—	—	2	—	—	—	4	—	—	—	—	—	—	—	—	—	1	—	—	—	—	—	—	
—	—	—	2	2	—	8	8	2	—	3	5	3	—	—	—	1	—	1	—	3	1	2	—	—	1	16	

10

消

防

1 消 防

第 1 表

消防本部および消防署人員配置表 (定員)

昭和 32 年 10 月 31 日

(市消防署)

区 分	総 数	消 防 吏 員						そ の 他 の 吏 員		
		監 補	司 令 長	司 令	司 令 補	士 長	消 防 士	書 記	雇 員	備 人
総 数	112	1	1	2	6	17	76	1	6	2
消 防 本 部	27	1	1	2	4	4	8	1	4	2
消 防 署	(4)									
	36	(1)	(1)	(2)	2	4	28	—	2	—
	本 署									
	三 川 出 張 所	10	—	—	—	—	2	8	—	—
	日 出	24	—	—	—	—	4	20	—	—
勝 立	10	—	—	—	—	2	8	—	—	
大 正	5	—	—	—	—	1	4	—	—	

(注) () 兼務を示す

第 2 表

消 防 団

昭和 33 年 1 月 1 日

(市消防署)

区 分	総 数	消 防 団							
		団 長	副 団 長	本 部 長	分 団 長	副 分 団 長	部 長	班 長	団 員
総 数	800 (905)	1 (1)	1 (2)	1 (2)	19 (19)	17 (19)	49 (50)	90 (95)	612 (717)
団 本 部	3 (10)	1 (1)	1 (2)	1 (2)	—	—	—	—	(5)
分 団	797 (895)	—	—	—	19 (19)	17 (19)	49 (50)	90 (95)	612 (712)

(注) () 定員を示す

第 3 表

消 防 設 備

昭和 32 年 10 月 31 日

(市消防署)

区 分	自動車ポンプ		三輪車 ポンプ	手挽ガソリン ポンプ	小型動力 ポンプ	胸 用 ポンプ	特殊車	司令車
	タンク車	普通車						
総 数	3	22	3	21	72	—	3	1
公 設 消 防	消 防 本 部	—	1	—	—	—	3	1
	消 防 署	本 署	—	4	—	—	—	—
		出 張 所	3	2	—	—	1	—
	消 防 団	—	11	—	1	35	—	—
自 衛 消 防 隊	—	4	3	20	34	—	—	

第 4 表

消 防 水 利

昭和 32 年 10 月 31 日

(市消防署)

区 分	総 数	消 火 栓		貯 水 槽		海 水	井 水	プ ール	泉 水	池 水	河 川
		公 設	私 設	公 設	私 設						
個 数	1,716	801	465	44	197	15	3	8	16	36	131

第 5 表

特 殊 消 防 対 象 物

昭 和 32 年 10 月 31 日

(市消防署)

区分	総	公 衆 の 集 合 す る 場 所														多 数 の 者 の 勤 務 す る 場 所												
		興	遊	学 校				百	商	マ	旅	ア	飲	病	診	函	集	社	火	公	停	大	中	銀	官	自	変	営
対	数	行	技	高	中	小	そ	貨	店	ケ	館	パ	食	院	書	会	寺	葬	衆	車	企	小	行	公	動	電	業	
象		場	場	等	学	学	の	店	店	ツ	ク	ー	店	所	所	教	場	浴	場	業	企	社	署	車	庫	倉	庫	
物				学	校	校	他			ト	ラ	宿	料		所	会		場	場	場	業	会	工	庫	庫	庫	庫	
個 数	535	18	18	8	10	23	8	1	21	11	90	30	91	2	3	1	15	14	1	72	3	13	30	10	16	19	3	4

第 6 表

危 険 物 製 造 所 等 設 置 数

昭 和 32 年 10 月 31 日

(市消防署)

区 分	総 数	製 造 所	貯 蔵 庫	置 場	貯 蔵 槽	移 動 槽	取 扱 場	給 油 場	舟 ぞう	少 量 取 扱 場	映 写 室 (映 画 館 以 外)
個 数	225	18	48	37	15	1	10	19	2	66	9

第 7 表

危 険 物 取 扱 主 任 者、映 写 技 術 者 有 資 格 者 数

昭 和 32 年 10 月 31 日

(市消防署)

区 分	取 扱 主 任 者		映 写 技 術 者	
	甲 種 免 許 証	乙 種 免 許 証	1 級 免 許 証	2 級 甲 種 免 許 証
証 該 当 者 数	179	292	28	38

第 8 表

昭 和 31 年 中 建 築 物 同 意 処 理 状 況 (件 数)

(市消防署)

区 分	総 数	専 用 住 宅	併 用 住 宅	倉 庫	工 作 場	車 庫	飲 料 食 店	旅 館	官 事 公 務 所	学 校	保 育 院	病 院	診 療 所	遊 技 場 集 会 場	店 舗	貯 蔵 庫	寺 院 教 会	共 用 住 宅	集 団 住 宅	公 衆 浴 場	そ の 他
		総 数	1,712	536	538	86	150	20	8	57	48	58	22	12	22	—	—	—	32	4	9
用 途 別	新 築	379	172	94	23	11	1	4	7	6	2	4	7	—	—	—	15	2	2	29	
	増 築	420	70	163	17	59	8	4	18	16	22	9	1	4	—	—	1	—	3	25	
	改 築	45	24	12	—	3	1	—	1	1	1	—	1	—	—	—	—	—	—	—	1
	そ の 他	12	2	—	3	2	—	—	5	—	—	—	—	—	—	—	—	—	—	—	—
	昭 和 31 年 1 月	49	11	16	3	5	—	—	1	2	4	—	—	2	—	—	—	—	—	—	5
	2	59	15	13	2	2	1	—	3	6	7	1	1	—	—	—	—	2	—	—	6
	3	72	17	28	—	8	—	—	5	2	5	2	—	—	—	—	—	3	—	—	2
	4	83	25	36	6	4	1	—	1	—	1	—	1	1	—	—	—	3	—	—	4
	5	71	19	26	4	3	2	—	3	2	2	1	1	—	—	—	—	1	—	—	7
	6	81	34	17	1	9	2	—	1	3	—	1	1	1	—	—	—	1	—	1	9
	7	62	16	21	3	7	—	1	3	—	1	—	—	3	—	—	—	2	—	—	5
	8	76	24	27	1	9	—	1	3	3	4	2	—	—	—	—	—	—	—	—	2
9	72	23	23	8	5	2	—	3	3	—	1	—	1	—	—	—	—	—	—	3	
10	78	31	20	4	5	2	1	2	1	3	—	—	1	—	—	—	2	1	1	4	
11	95	37	23	4	9	—	—	3	2	2	3	1	2	—	—	—	1	1	1	6	
12	58	16	19	7	9	—	1	1	—	—	—	1	—	—	—	—	1	—	1	2	

第 9 表

昭和 26 年 ~ 31 年 火 災 統 計 表

(市消防署)

区 分		2 6 年	2 7	2 8	2 9	3 0	3 1				
總 数		56	84	93	101	87	100				
件 数	原因別	失放 延不 小	明の 延	火火 火火 他	焼 焼 火	焼 焼 火	焼 焼 火				
								53 2 1 —	77 2 3 2	83 5 — 5	92 5 3 1
3 17 36	3 32 49	6 30 57	10 27 64	2 23 62	1 30 69						
区 分		2 6 年	2 7	2 8	2 9	3 0	3 1				
家 屋	住家 非住宅	全半 全半	焼 焼	焼 焼	焼 焼	焼 焼	焼 焼				
								3棟 2	5棟 6	8棟 10	19棟 10
山 原	林野	件 燒	失 面	坪 積	数 者	数 者	数 者				
								491坪 4 22	397坪 14 41	1,234坪 14 22	1,542坪 22 48
死 傷 者	死 傷 者	死 傷 者	死 傷 者	死 傷 者	死 傷 者	死 傷 者	死 傷 者				
4 3.8町歩	12 32.4町歩	10 10.3町歩	14 2.6町歩	18 2.9町歩	13 0.5町歩	— 8	4 16	— 17	1 39	— 6	1 16

第 10 表

昭和26年~31年中時刻別火災発生件数

(市消防署)

区 分	總 数	○時	一 時	二 時	三 時	四 時	五 時	六 時	七 時	八 時	九 時	十 時	十一時	十二時	十三時	十四時	十五時	十六時	十七時	十八時	十九時	廿 時	廿 一 時	廿 二 時	廿 三 時	廿 四 時
		一 時	二 時	三 時	四 時	五 時	六 時	七 時	八 時	九 時	十 時	十一時	十二時	十三時	十四時	十五時	十六時	十七時	十八時	十九時	二十時	廿 一 時	廿 二 時	廿 三 時	廿 四 時	
昭和26年	56	2	1	1	—	1	—	—	—	—	3	4	5	5	3	—	3	4	2	5	3	2	5	2	5	
27	84	2	1	4	3	2	1	5	—	—	4	5	7	4	7	3	6	4	4	1	4	3	5	2	7	
28	93	4	1	1	1	1	1	1	1	5	3	8	3	7	2	12	3	5	8	2	9	5	2	1	7	
29	101	3	3	2	—	3	1	3	2	2	2	7	2	9	7	10	11	5	4	8	3	6	1	—	7	
30	87	2	4	3	—	1	2	2	4	1	2	4	5	3	5	6	5	4	6	5	7	—	6	5	5	
31	100	3	5	1	2	2	3	2	1	2	5	4	4	8	5	5	10	7	4	8	4	5	3	3	4	

第 11 表

昭和26年~31年月別火災発生件数

(市消防署)

区 分	總 数	平 均	各 月 別											
			1 月	2	3	4	5	6	7	8	9	10	11	12
昭和26年	56	4.7	2	7	6	6	—	2	—	10	4	3	7	9
27	85	7.0	12	9	15	9	2	3	3	4	2	3	13	9
28	93	7.8	7	13	8	15	3	2	9	3	6	8	9	10
29	101	8.4	10	14	14	5	6	3	4	10	4	3	10	18
30	87	7.3	8	8	8	8	9	7	3	11	3	6	6	10
31	100	8.3	14	13	6	4	4	6	6	10	—	7	7	23
平 均	81.8	7.3	8.8	10.7	9.5	7.8	4.0	3.8	4.2	8.0	3.8	8.7	8.7	13.2

第 12 表 昭和 26 年～31 年原因別火災件数 (市消防署)

区 分	総 数	失															火										自 然 発 火	落 雷	不 明 火	放 火						
		使用火の不始末							煙 突	電 氣	油 類	乾 燥	製 造 釜 の 過 熱	燈 籠	育 雛	溶 接	薬 品	火 災	フ イ ル ム	ガ ス 引 火	煙 草 の 吸 殻	弄 火	そ の 他	計												
		焚 火	取 灰	こ た つ	火 鉢	火 壺	か ま ど	マ ッ チ																	ス ト ー プ	コ ン ロ					飛 火	過 熱	破 損	漏 電 短 絡	電 熱 器	電 灯
昭和26年	56	5	7	1	—	1	—	—	—	2	7	3	1	4	1	1	—	5	—	2	—	1	—	2	1	1	1	1	5	1	—	52	1	—	1	2
27	84	7	5	1	1	1	—	—	—	4	6	7	3	2	—	2	—	8	—	—	—	1	—	—	—	1	2	15	10	2	77	1	1	3	2	
28	93	5	6	2	—	—	5	1	—	7	6	3	2	4	2	—	1	5	1	1	1	2	5	—	—	—	2	13	9	—	83	3	2	—	5	
29	101	16	3	—	1	1	4	—	—	9	4	7	2	3	4	—	—	10	—	—	3	—	—	—	2	1	—	11	9	—	90	1	—	6	4	
30	87	10	2	1	—	1	3	1	1	11	2	2	4	4	—	—	2	4	—	—	1	—	1	—	1	1	—	16	5	1	74	—	—	11	2	
31	100	8	3	6	—	2	3	2	—	7	2	4	1	5	—	—	—	2	2	—	2	—	2	—	—	1	—	10	10	4	86	1	—	4	9	

第 13 表 昭和 26 年～31 年火災覚知別件数 (市消防署)

区 分	総 数	望 楼	火 災 専 用 電 話	加 入 電 話	警 察 電 話	駆 込 電 話	鎮 火 後 通 報	炭 鉱 電 話	そ の 他
昭和26年	56	8	10	18	3	1	14	2	—
27	84	13	17	14	7	7	22	3	1
28	93	12	38	13	5	5	16	—	4
29	101	17	45	10	5	3	17	—	4
30	87	16	36	12	4	3	14	—	2
31	100	21	39	22	3	1	12	—	2

第 14 表 昭和 26 年～31 年火災損害見積額 (市消防署)

区 分	総 額		建 物 火 災		山 林 原 野 火 災		船 舶 車 輛 及 び そ の 他 火 災	
	件 数	損 害 見 積 額 千 円	件 数	損 害 見 積 額 千 円	件 数	損 害 見 積 額 千 円	件 数	損 害 見 積 額 千 円
昭和 26 年	56	9,723	45	9,697	4	16	7	11
27	84	9,724	65	9,019	12	153	7	554
28	93	62,750	67	62,408	10	182	16	160
29	101	121,322	71	121,025	14	34	16	263
30	87	20,758	61	29,705	18	48	8	5
31	100	13,455	66	10,874	13	23	21	2,558

第 15 表 昭和年27～31年校區別火災発生件数 (市消防署)

区 分	総 数	白 川 校 区	明 治	平 原	上 官	中 友	大 正	笹 林	不 知 火	川 尻	諏 訪	三 川	三 里	倉 永	上 内	高 取	三 池	銀 水	手 鎌	駛 馬	駛 馬 南	天 道	笹 原	玉 川
昭和27年	84	7	3	3	5	6	—	7	5	1	2	6	6	4	—	x	3	5	6	6	—	x	2	7
28	93	9	8	2	5	6	5	6	6	2	—	5	11	4	—	—	3	5	5	3	3	x	—	5
29	101	7	5	2	5	7	6	9	2	5	3	7	8	2	4	—	1	8	3	9	1	x	3	4
30	87	10	2	8	2	8	3	3	3	1	—	4	2	7	—	1	4	11	9	2	1	1	—	5
31	100	12	4	3	3	7	4	6	6	4	3	7	5	2	1	—	3	7	5	7	4	2	—	5
平 均	93.0	9.0	4.4	3.6	4.0	6.8	3.6	6.2	4.4	2.6	1.6	5.8	6.4	3.8	1.0	0.2	2.8	7.2	5.6	5.4	1.8	0.6	1.0	5.2

目

教

育

(1) 学 校 教 育

第 1 表

昭 和 27 年 ~ 32 年 学 校 調

各 年 5 月 1 日 現 在

(市教委事務局)

区 分	年	学校数	学級数	教 員 数			生 徒 数			対前年増減
				総数	男	女	総 数	男	女	
小 学 校	昭和27	21	518	593		25,562	13,032	12,530	△ 448	
	28	22	510	593		25,677	13,099	12,578	116	
	29	22	538	631		27,435	13,967	13,468	1,758	
	30	23	609	716		30,158	15,409	14,749	2,723	
	31	23	619	710		32,477	16,717	15,760	2,319	
	32	26	655	765	295 470	34,050	17,495	16,555	1,573	
中 学 校	27	11	225	349		11,047	5,592	5,455	99	
	28	11	241	382		11,969	6,124	5,845	922	
	29	11	266	410		13,172	6,671	6,501	1,203	
	30	11	272	425		13,410	6,783	6,627	590	
	31	11	258	405	289 116	13,088	6,560	6,528	△ 322	
	32	11	253	410	294 116	12,921	6,522	6,399	△ 167	
高 校	27	8	148	307		6,900	4,797	2,103	797	
	28	8	159	327		7,538	5,128	2,410	638	
	29	8	163	312		7,905	5,155	2,750	367	
	30	8	164	346		8,180	5,280	2,900	275	
	31	8	171	342	288 54	8,644	5,502	3,142	639	
	32	8	177	370	305 65	8,926	5,516	3,410	282	

(注) 小学校中32年度分は分校2を含む中学校中明光学園は全教員(男16女25計41)が中学部と高校部と兼任なので重複計上してある。高校には定時制を含む。

第 2 表

昭和 32 年小学校基本調査

(昭和 32 年 6 月 1 日)

(市教委事務局)

区	分	教 員	学 級 数	生徒数 (人)			32年 3 月 卒業 生	運 動 場		教 室				屋 運 場 堂 (坪)
				総 数	一学 級当 り	増加 対前 年		広 さ (坪)	生徒 一人 当り	教 室		仮 校 舎		
										延 坪	1人 当り	延 坪	1人 当り	
總	数	765	655	34,050	52	1,583	4,350	—	—	—	—	—	—	—
三	里	36	30	1,556	52	109	224	1,042	0.7	888	0.57	—	—	76
〃	分 校	10	8	376	47	13	—	500	1.3	163	0.43	—	—	—
三	川	38	32	1,740	54	51	211	2,454	1.4	540	0.37	—	—	—
川	尻	28	24	1,210	50	34	159	1,216	1.0	530	0.44	—	—	—
諏	訪	30	26	1,326	51	137	147	2,473	1.9	548	0.41	—	—	—
駛	馬 南	40	35	1,849	53	101	222	2,120	1.1	500	0.27	—	—	184
〃	北	46	41	2,266	55	185	265	2,236	1.0	775	0.34	—	—	84
笹	原	29	26	1,394	54	88	152	3,640	2.6	739	0.53	—	—	111
天	道	27	23	1,176	51	116	105	3,380	2.9	557	0.47	—	—	—
玉	川	20	16	790	49	53	121	713	0.9	392	0.50	—	—	—
上	官	31	25	1,290	52	63	190	1,897	1.5	528	0.41	—	—	—
不	知 火	24	20	1,010	51	80	169	1,591	1.6	458	0.45	—	—	—
笹	林	25	19	943	50	19	122	1,152	1.2	428	0.45	—	—	—
大	正	47	41	2,204	54	127	282	2,250	1.0	800	0.36	—	—	—
中	友	38	32	1,735	54	61	220	3,250	1.9	600	0.35	—	—	137
明	治	39	34	1,874	55	64	255	1,527	0.8	727	0.39	—	—	—
白	川	45	39	2,120	54	52	289	3,185	1.5	684	0.32	—	—	—
平	原	36	31	1,618	52	49	220	1,840	1.1	640	0.40	—	—	123
三	池	30	26	1,370	53	69	180	1,663	1.2	563	0.41	—	—	190
高	取	31	26	1,380	53	70	168	2,950	2.1	509	0.37	—	—	—
銀	水	38	30	1,628	54	—259	286	1,935	1.2	627	0.39	—	—	146
上	内	16	12	451	38	—78	90	1,150	2.5	245	0.54	—	—	—
〃	分 校	4	3	79	26	—9	—	176	2.2	40	0.51	—	—	—
倉	永	19	14	649	46	—147	115	2,344	3.6	325	0.50	—	—	—
手	録	30	28	1,369	49	48	190	1,082	0.8	549	0.40	—	—	—
吉	野	8	14	647	46	647	—	1,825	2.8	120	0.19	—	—	—

(注) 吉野小学校は32年4月開校

第 3 表 昭和 32 年 (市立) 中学校基本調査

(昭和32年 6 月 1 日)

(市教委事務局)

区 分	教員数	学級数	生徒数			32年3月 卒業生	運 動 場		教 室				講堂、 屋内運 動場 (坪)	
			総 数	一学級 当り	対前年 増 減		広 さ (坪)	生徒一 人当り	教 室	仮 校 舎	延坪	1人 当り		延坪
總 数	369	244	12,456	51	-210	4,255	—	—	—	—	—	—	—	—
船 津	42	28	1,383	49	— 63	485	3,850	2.7	622	0.44	—	—	—	—
右 京	27	17	867	51	— 34	337	2,175	2.5	480	0.55	—	—	—	—
米 生	40	27	1,437	53	— 34	514	3,621	2.5	635	0.44	—	—	—	—
勝 立	29	21	1,091	52	— 35	406	2,824	2.5	557	0.51	—	—	—	—
延 命	41	27	1,343	50	— 50	465	2,400	1.7	608	0.45	—	—	—	—
松 原	42	27	1,375	51	— 4	431	1,593	1.1	660	0.48	—	—	—	—
白 光	41	27	1,412	52	— 14	420	3,780	2.6	661	0.46	—	—	—	—
歴 木	53	34	1,689	50	— 7	571	4,830	2.8	678	0.40	—	—	—	—
橋	29	20	1,033	52	— 39	357	2,880	2.7	420	0.40	—	—	—	—
甘 木	25	16	826	52	— 8	269	2,860	3.4	434	0.52	—	—	—	25

第 4 表 昭和 32 年 高等学校基本調査

(昭和32年 6 月 1 日)

(市総務部庶務課)

区 分	教 員 数			全日、 定時別	普通科 職業科 別	学級数	生 徒 数			運 動 場		校 舎		
	総数	男	女				総 数	男	女	広 さ (坪)	生徒 (全日) 一人 当り	延 坪	生徒 (全日) 一人 当り	
總 数	370	305	65	全	小計	140	7,474	4,261	3,213	—	—	—	—	
					普	92	4,752	1,876	2,876	—	—	—	—	
					職	48	2,722	2,385	337	—	—	—	—	
					定	小計	37	1,452	1,255	197	—	—	—	—
					普	19	730	587	143	—	—	—	—	
					職	18	722	668	54	—	—	—	—	
三 池	49	44	5	全	普	27	1,352	791	561	3,482	2.6	2,153	1.6	
16	15	1	〃		10	361	283	78						
大 牟 田 北	38	31	7	全	〃	18	927	517	410	5,023	5.4	1,500	1.6	
〃 南	57	51	6	全	〃	21	1,096	568	528	3,154	2.0	2,136	1.4	
					職	9	466	291	175					
					定	普	9	369	304					65
					職	4	179	153	26					
三 池 農 業	35	30	5	全	職	10	595	433	162	2,823	4.5	1,460	2.5	
25	25	—	〃		2	54	26	28						
〃 工 業	47	47	—	全	〃	12	629	629	0	3,674	5.8	2,313	3.7	
25	25	—	〃		12	489	489	0						
大 牟 田 高	33	32	1	全	〃	17	1,032	1,032	—	7,584	7.3	1,379	1.3	
不 知 火	29	14	15	全	普	17	937	0	937	1,516	1.6	779	0.8	
明 光	41	16	25	〃	〃	9	440	0	440	3,668	8.3	1,148	2.6	

第 5 表

昭和32年高校職業科程生徒数科別内訳

(昭和32年 6 月 1 日)

(市総務部庶務課)

区 分	総 数	大牟田南		三 池 農 業					三 池 工 業					大 牟 田 高 校				
		商業	総数	農業	畜産	農村家庭科	園芸科	総数	採鉱	機械	電気	工業化学	総数	土木	電気	建築	商業	
総 数	計	3,444	645	649	273	158	162	56	1,118	149	339	342	288	1,032	208	196	204	424
	男	3,053	444	459	245	158	—	56	1,118	149	339	342	288	1,032	208	196	204	424
	女	391	201	190	28	—	162	—	—	—	—	—	—	—	—	—	—	—
全 日	計	2,722	466	595	219	158	162	56	629	149	160	159	161	1,032	208	196	204	424
	男	2,385	291	433	219	158	—	56	629	149	160	159	161	1,032	208	196	204	424
	女	337	175	162	—	—	162	—	—	—	—	—	—	—	—	—	—	—
定 時	計	722	179	54	54	—	—	—	489	—	179	183	127	—	—	—	—	—
	男	668	153	26	26	—	—	—	489	—	179	183	127	—	—	—	—	—
	女	54	26	28	28	—	—	—	—	—	—	—	—	—	—	—	—	—

第 6 表

教育扶助または就学奨励を受けている児童、生徒数

() は在校生に対する%

(昭和 32 年 6 月 1 日)

(市教委事務局)

小 学 校												
総 数	駿馬北	上 官	上 内	明 治	中 友	平 原	三 池	倉 永	白 川	手 鎌	三 里	駿馬南
4,862	467	268	52	410	337	303	220	81	266	155	229	324
(14.3)	(20.5)	(20.8)	(8.8)	(21.8)	(19.4)	(18.6)	(16.1)	(14.6)	(12.5)	(11.3)	(11.8)	(17.5)
小 学 校												
笹 林	大 正	三 川	銀 水	諏 訪	玉 川	川 尻	笹 原	不知火	高 取	天 道	吉 野	
85	299	375	219	121	127	170	127	88	69	43	27	
(9.0)	(13.5)	(21.5)	(11.7)	(9.1)	(16.1)	(14.1)	(9.1)	(8.6)	(4.9)	(3.6)	(10.3)	
中 学 校												
数 総	橋	甘 木	歴 木	米 生	白 光	延 命	右 京	船 津	勝 立	松 原		
2,076	151	122	281	277	276	206	127	229	130	277		
(16.6)	(14.6)	(14.7)	(16.5)	(19.3)	(19.5)	(15.4)	(14.5)	(16.6)	(11.9)	(20.0)		

第 7 表

昭和31年度義務教育費負担者内訳

(単位百万円)

(市教委事務局)

区 分	公 費					私 費		
	計	市支出金	地 方 債	県支出金及び	国 庫 補 助 金	計	学 校 徴 収 金	寄 附 金
総 数	771	377	16	378		92	74	18
小 学 校	530	272	15	243		76	68	8
中 学 校	241	105	1	135		16	6	10

第 8 表

昭和32年小中学生年令別近視およびむし歯該当率

(市教委事務局)

区 分	小 学 校						中 学 校			
	6 才	7	8	9	10	11	12	13	14	
近 視 (%)	男	0	0	4.8	5.7	6.6	6.1	6.9	4.3	6.2
	女	0	0	7.1	6.9	8.0	8.7	9.0	9.6	12.6
むし歯 (%) (未処置分)	男	84.6	85.2	81.4	78.3	70.8	60.0	42.8	42.6	43.2
	女	86.2	84.9	84.1	77.1	70.3	58.7	50.0	51.2	51.3

第 9 表

昭和32年小学生、中学生、高校生の健康状態

昭和 32 年 5 月 1 日

(市総務部庶務課)

区 分	むし歯 (未処置)	近 視	寄生 虫卵 保有	トラコ ーマ (トラ ホー ム)	結 核		ツベルクリン反応			耳の 疾患	鼻の 疾患			
					学校 線 発 見	X 線 診 断 を 含 む	陰 性	凝陽性	陽 性					
									総数			陽転	既陽性	
小 学 校	検査人員	17,202	17,247	5,387	17,247	898	898	17,096	17,096	17,096	17,096	17,247	〃	
	該当〃	13,534	608	1,062	1,020	0	0	2,310	1,701	13,085	3,991	9,094	1,072	4,628
	%	78.7	3.5	19.7	5.9	0	0	13.5	10.0	76.5	23.3	53.2	6.2	26.8
	県平均%	62.9	5.8	27.4	5.7	0.73	0.07	29.1	13.3	57.7	15.6	42.1	—	9.1
全国平均%	62.4	9.3	38.8	4.3	0.99	—	31.5	60.8	57.8	20.9	36.9	—	5.4	
中 学 校	検査人員	6,415	6,391	739	6,391	1,446	1,446	6,454	6,454	6,454	6,454	6,454	6,454	
	該当〃	2,747	531	15	396	4	1	189	215	6,050	8,920	5,158	328	860
	%	—	8.3	2.0	6.2	0.3	0.1	2.9	3.3	93.7	13.8	80.0	5.1	13.3
	県平均	29.7	9.8	22.0	6.8	0.22	0.07	12.5	11.4	—	11.4	64.6	—	7.5
全国平均	38.8	13.6	35.4	4.9	0.72	—	13.9	10.1	—	13.9	62.1	—	4.1	
高 校	検査人員	4,362	4,362	3,186	4,362	4,367	—	4,328	4,328	4,328	4,328	4,328	—	—
	該当〃	962	668	363	127	19	—	200	271	3,858	284	3,574	—	—
	%	22.1	15.3	11.4	2.9	1.4	—	4.6	6.3	89.1	6.6	82.6	—	—
	県平均	29.8	19.4	21.0	3.8	0.65	0.27	7.7	9.6	83.2	7.7	75.5	—	—
全国平均	40.4	23.5	26.3	3.2	0.78	—	6.8	7.1	86.2	11.5	74.7	—	—	

(注) ①県平均は31年度全国平均は30年度

②小中高校とも男子のみの分である

第 10 表

昭和 32 年 高 校 生 体 位

昭和 32 年 4 月 調

(市総務部庶務課)

区 分	男			女			
	1 5 才	16	17	15	16	17	
身 長 (cm)	大 牟 田	158.2	160.7	164.0	152.4	152.0	153.0
	(県平均)	159.4	162.3	163.8	151.6	152.5	152.9
	県平均との差	-1.2	-1.6	0.2	0.8	-0.5	0.1
体 重 (Kg)	大 牟 田	50.4	53.5	55.8	47.0	48.8	50.1
	(県平均)	46.6	53.1	55.6	47.0	48.7	49.6
	県平均との差	-3.8	0.4	0.2	0	0.1	0.5
大 牟 田 検 査 人 員	1,568	1,439	1,288	1,227	1,069	913	

第 11 表

小 中 学 生 体 位

昭 和 32 年 4 月 調

(市教委事務局)

区 分	小 学 校						中 学 校				
	6 才	7	8	9	10	11	12	13	14		
身 長	男	25 年	108.7	113.8	118.5	123.3	127.0	131.7	137.0	141.7	147.3
		31	110.8	115.9	120.4	125.5	129.6	134.2	139.3	145.5	152.2
		32	110.9	116.2	121.2	125.8	130.5	135.1	139.3	146.1	153.3
	女	25年との比較	2.2	2.4	2.7	2.5	3.5	3.4	2.3	4.4	6.0
		31年との比較	0.1	0.3	0.8	0.3	0.9	0.9	0	0.6	1.1
		(32年県平均)	110.5	115.7	120.4	125.5	130.0	134.6	140.1	146.5	152.6
(cm)	男	25	105.4	113.0	117.9	122.5	127.2	131.8	138.8	143.7	147.7
		31	109.5	114.9	119.9	124.8	130.1	136.5	141.6	146.8	149.5
		32	109.8	115.2	120.4	125.3	130.3	137.0	142.6	147.1	149.7
	女	25年との比較	4.4	2.2	2.5	2.8	3.1	5.2	3.8	3.4	2.0
		31年との比較	0.3	0.3	0.5	0.5	0.2	0.5	1.0	0.3	0.2
		(32年県平均)	109.4	114.8	120.0	124.9	129.0	136.7	142.4	146.3	149.8
体 重	男	25	18.4	20.3	22.6	24.3	26.6	28.3	31.9	36.2	40.2
		31	18.7	20.6	22.0	24.9	27.1	29.4	32.4	36.8	42.2
		32	18.9	20.9	22.9	25.0	27.2	29.9	33.7	38.9	43.7
	女	25年との比較	0.5	0.6	0.3	0.7	0.6	1.6	1.8	2.7	3.5
		31年との比較	0.2	0.3	0.9	0.1	0.1	0.5	1.3	2.1	1.5
		(32年県平均)	19.0	20.6	22.8	24.9	27.3	30.0	33.6	37.7	43.7
(kg)	男	25	17.9	19.7	21.8	23.7	26.2	28.5	32.5	37.6	41.2
		31	18.1	19.9	22.1	22.4	27.1	30.4	35.0	39.2	43.2
		32	17.9	20.2	22.4	24.6	27.0	31.3	36.5	40.4	44.2
	女	25年との比較	0	0.5	0.6	0.9	0.8	2.8	4.0	2.8	3.0
		31年との比較	-0.2	0.3	0.3	2.2	-0.1	0.9	1.5	1.2	1.0
		(32年県平均)	18.4	20.1	22.6	24.8	27.2	31.4	35.9	40.4	44.3

第 12 表

昭和32年3月卒業高校生の就職先内訳

昭 和 32 年 7 月 1 日

(市総務部庶務課)

総 数	製造業	卸 売 および 小 売	農 業	公 務	建設業	鉱 業	金 融 および 保 険	運 輸 通 信	サービ	その他
507	231	51	6	27	46	63	9	31	12	31
(100%)	(45.6)	(10.1)	(1.2)	(5.3)	(9.1)	(12.4)	(1.8)	(6.1)	(2.4)	(6.1)

第 13 表

高校卒業生（全日制）進学、就職決定者数

(昭和32年 7 月 1 日)

(市総務部庶務課)

区 分	総 数		普 通 科										
	人 数	(%)	三 池		大 牟 田 北		大 牟 田 南		不 知 火		明 光		
	人 数	(%)	人 数	(%)	人 数	(%)	人 数	(%)	人 数	(%)	人 数	(%)	
総数	卒業生	1,297	(100)	445	(100)	278	(100)	321	(100)	156	(100)	97	(100)
	進学	317	(24.4)	104	(23.4)	52	(18.7)	122	(38.0)	12	(7.7)	27	(27.8)
	就職	330	(25.4)	97	(21.8)	131	(47.1)	42	(13.1)	39	(25.0)	21	(21.6)
	その他	650	(50.1)	244	(54.8)	95	(34.2)	157	(48.9)	105	(67.3)	49	(50.5)
男	卒業生	547	(100)	245	(100)	149	(100)	153	(100)	—	—	—	—
	進学	190	(34.7)	58	(23.7)	38	(25.5)	94	(61.4)	—	—	—	—
	就職	93	(17.0)	32	(13.1)	52	(34.9)	9	(5.9)	—	—	—	—
	その他	264	(48.3)	155	(63.3)	59	(39.6)	50	(32.7)	—	—	—	—
女	卒業生	750	(100)	200	(100)	129	(100)	168	(100)	156	(100)	97	(100)
	進学	127	(16.9)	46	(23.0)	14	(10.9)	28	(16.7)	12	(7.7)	27	(27.8)
	就職	237	(31.6)	65	(32.5)	79	(61.2)	33	(19.7)	39	(25.0)	21	(21.6)
	その他	386	(51.4)	89	(44.5)	36	(27.9)	107	(63.7)	105	(67.3)	49	(50.5)

区 分	職 業 科								
	大 牟 田 南		三 池 農 業		三 池 工 業		大 牟 田 高 校		
	人 数	(%)	人 数	(%)	人 数	(%)	人 数	(%)	
総数	卒業生	146	(100)	149	(100)	185	(100)	241	(100)
	進学	1	(0.7)	7	4.7	2	(1.1)	11	(4.6)
	就職	77	(52.7)	24	16.1	180	(97.3)	187	(77.6)
	その他	68	(46.6)	118	79.2	3	(1.6)	43	(17.8)
男	卒業生	102	(100)	100	(100)	185	(100)	241	(100)
	進学	1	(1.0)	5	(5.0)	2	(1.1)	11	(4.6)
	就職	44	(43.1)	17	(17.0)	180	(97.3)	187	(77.6)
	その他	57	(55.9)	78	(78.0)	3	(1.6)	43	(17.8)
女	卒業生	44	(100)	49	(100)	—	—	—	—
	進学	—	—	2	4.1	—	—	—	—
	就職	33	(75.0)	7	14.3	—	—	—	—
	その他	11	(25.0)	40	81.6	—	—	—	—

第 14 表

中学校卒業生進学就職調

(昭和32年 9 月 1 日)

(市教委事務局)

区 分	総 数		船 津		右 京		米 生		延 命		松 原		
	人 数	(%)	人 数	(%)	人 数	(%)	人 数	(%)	人 数	(%)	人 数	(%)	
卒業生	計男女	4,255	(100)	485	(100)	337	(100)	514	(100)	564	(100)	431	(100)
	男	2,180	—	243	—	178	—	261	—	246	—	230	—
	女	2,075	—	242	—	159	—	253	—	219	—	201	—
進 学 者	進学	2,612	(61.4)	283	(58.4)	195	(57.9)	221	(43.0)	264	(56.8)	296	(68.7)
	就職	1,084	(25.5)	168	(34.6)	51	(15.1)	174	(33.9)	148	(31.8)	101	(25.5)
	その他	225	(5.3)	13	(2.7)	10	(3.0)	10	(1.9)	40	(8.6)	11	(2.6)
	その他	334	(7.8)	21	(4.3)	81	(24.0)	109	(21.2)	13	(2.8)	14	(3.2)

区 分	白 光		歴 木		橋		甘 木		勝 立		
	人 数	(%)	人 数	(%)	人 数	(%)	人 数	(%)	人 数	(%)	
卒業生	計男女	420	(100)	571	(100)	357	(100)	269	(100)	406	(100)
	男	209	—	280	—	193	—	144	—	196	—
	女	211	—	291	—	164	—	125	—	210	—
進 学 者	進学	273	(65.0)	430	(75.3)	259	(72.5)	168	(62.5)	223	(54.9)
	就職	91	(21.7)	87	(15.2)	63	(17.6)	48	(17.8)	144	(5.5)
	その他	343	(10.2)	27	(4.7)	21	(5.9)	25	(9.3)	25	(6.2)
	その他	13	(3.1)	27	(4.7)	14	(3.9)	28	(10.4)	14	(3.4)

第 15 表

昭 和 32 年 高 校 図 書 室 調

(昭和32年 6 月 1 日)

(単位=千円)

(市立図書館)

区 分	三 池	大牟田南	大牟田北	三池農業	三池工業	大 牟 田 高 校	不 知 火	明 光	
31 {蔵書}	冊 数	6,164	5,967	2,792	1,400	4,200	2,056	1,471	1,842
	生徒1人当り	3.4	2.9	3.1	2.2	3.8	2.0	2.0	4.9
	30年度図書購入費	250	520	191	91	200	180	100	163
32 {蔵書}	冊 数	6,936	8,142	4,000	1,937	7,062	3,800	6,413	2,164
	生徒1人当り	5.1	5.2	4.3	3.2	11.2	3.7	6.8	4.9
	31年度図書購入費	330	626	350	205	205	305	300	217

第 16 表

幼 稚 園 調

(昭和32年 5 月 1 日)

(市総務部庶務課)

区 分	幼稚園数	組 数	職 員 数													
			幼 児 数													
			総 数		3 才		4		5		6					
総数	男	女	総 数	男	女	男	女	男	女	男	女	男	女			
昭和28年度	8	28	49	5	44	1,065	554	511	15	13	143	145	396	352	—	1
29	10	33	60	6	54	1,268	671	597	25	12	141	110	495	470	10	5
30	16	45	96	13	83	1,735	920	815	35	21	175	149	663	595	47	50
31	21	56	128	17	111	2,159	1,104	1,055	37	29	200	177	796	753	71	96
32	22	63	136	18	118	2,189	1,117	1,072	42	46	247	228	757	739	64	61

(2) 社 会 教 育

第 17 表

昭 和 31 年 度 財 源 別 社 会 教 育 関 係 支 出 額

(単位=千円)

(市総務部庶務課)

区 分	総 数	公 民 館	教育委員会が行った社会教育活動費	体 育 費 施 設 費	文 化 財 保 護 費	図 書 館
総 数	9,543	3,447	2,235	2,060	100	1,701
市 支 出 金	9,342	3,447	2,100	2,060	100	1,635
県 ”	89	—	89	—	—	—
国庫補助金	112	—	46	—	—	66
寄 附 金	—	—	—	—	—	—

(注) 昭和31年度地方教育費の調査。(人件費を除く)

昭和31年度中央公民館の公営結婚式実施状況

第 18 表

月別挙式件数その他

昭和31年度

(市社会教育課)

総数	挙式件数												経費			参加人員
	31年 4月	5	6	7	8	9	10	11	12	32年 1月	2	3	平均	最低	最高	平均
212	19	20	4	3	0	7	28	28	33	18	22	30	13,355	5,450	26,050	21
100%	8.9	9.4	1.9	1.4	0	3.3	13.2	13.2	15.6	8.5	10.4	14.2	—	—	—	—

第 19 表

経費別挙式件数調

昭和31年度

(市社会教育課)

区分	総数	5千円~7	7~10	10~12.5	12.5~15	15~17.5	17.5~20	20~22.5	22.5~25	25以上
件数	212	3	30	58	66	29	18	6	1	1
(%)	100	1.4	14.2	27.4	31.1	13.7	8.5	2.8	0.5	0.5

第 20 表

祝宴料理単価別挙式件数調

昭和31年度

(市社会教育課)

区分	総数	300円	350	400	450	500
件数	212	8	4	13	1	186
(%)	100	3.8	1.9	6.1	0.5	87.7

第 21 表

式服貸付その他の利用調

昭和31年度

(市社会教育課)

区分	男物式服	女物式服	美容師	祝宴料理	写真師	謄人	注
利用件数	66	95	82	212	155	116	挙式件数
利用率(%)	31.1	44.8	38.7	100	73.1	54.7	212

第 22 表

挙式者職業別調

昭和31年度

(市社会教育課)

区分	総数	会社員	公務員	教職員	商業	農業	技術者	無職
新郎	212	124	24	18	24	4	15	3
%	100	58.5	11.3	8.5	11.3	1.9	7.1	1.4
新婦	212	26	6	18	3	10	5	144
%	100	12.3	2.8	8.5	1.4	4.7	2.4	67.9

第 23 表 社会教育関係行事

昭和 31 年度

(市社会教育課)

行事名	回数	人員	行事名	回数	人員
総数	29	2 040	総数	1,289	62,391
婦人団体指導者講習会	6	412	映画	403	62,391
PTA	3	145	幻灯	688	—
青年団	3	217	職業講座	90	—
地域公民館	7	275	婦人	67	—
子供会	6	180	文化	41	—
婦人学級運営研究会	3	625			
青年	1	186			

第 24 表 公民館数

(昭和 31 年 3 月 31 日)

(市社会教育課)

市公民館	1	市公民館支館	5	地域公民館	253
------	---	--------	---	-------	-----

第 25 表 市民会館利用状況

昭和 30 年 ~ 31 年度

(市総務部庶務課)

区分	総数	講堂	第一集会室	第二集会室	第三集会室	日本間
昭和 30 年度	497	178	57	18	62	164
31 "	552	205	41	20	78	208
4 月	58	14	6	5	5	28
5	39	17	5	1	9	7
6	36	19	2	3	7	5
7	23	11	5	2	3	2
8	30	21	1	3	5	—
9	71	23	5	—	12	31
10	61	25	2	—	9	25
11	62	26	3	3	6	24
12	38	14	4	—	2	18
昭和 32 年 1 月	34	10	3	1	2	18
2	39	10	3	1	4	21
3	61	15	2	1	14	29

第 26 表 労働会館利用状況

昭和 30 ~ 31 年度

(市総務部庶務課)

区分	総数	講堂	講習室	日本間	宿泊(日本間)
昭和 30 年度	747	114	107	243	323
31 "	752	132	131	205	284
4 月	85	13	9	27	36

第 26 表 労働会館利用状況(続)

(昭和30年~31年度)

(市総務部庶務課)

区 分	数	講 堂	講 習 室	日 本 間	宿 泊 (日本間)	
昭和31年	5月	100	12	9	21	58
	6月	77	8	6	22	41
	7月	31	13	13	4	1
	8月	30	13	14	3	—
	9月	29	13	11	5	—
	10月	38	14	10	10	4
昭和32年	11月	102	14	10	26	52
	12月	45	5	10	20	10
	1月	63	9	5	26	23
	2月	67	8	14	20	25
	3月	85	10	20	21	34

(3) 市立図書館

第 27 表

蔵書冊数

昭和32年12月31日

(市立図書館)

区 分	総 数	総 記	哲 学	歴 史	社会科学	自然科学	工 学	産 業	芸 術	語 学	文 学	児 童
昭和31年	35,140 (100%)	858 (2.4)	2,154 (6.1)	1,814 (5.1)	5,881 (14.5)	2,489 (7.0)	1,397 (3.9)	933 (2.6)	2,025 (5.7)	873 (2.5)	13,327 (38.0)	3,389 (12.2)
32	37,893 (100%)	896 (2.4)	2,245 (5.9)	1,888 (5.0)	6,328 (16.7)	2,562 (6.8)	1,493 (3.9)	978 (2.6)	2,186 (5.8)	925 (2.4)	14,912 (39.4)	3,480 (9.2)

第 28 表

洋書室(福岡アメリカ文化センター大牟田分室)調

昭和32年12月31日

(市立図書館)

一 般 洋 書	595冊	英 文 雜 誌	73種	邦 書	180冊
---------	------	---------	-----	-----	------

第 29 表

視聽覚資料調

昭和32年12月31日

(市立図書館)

ス ラ イ ド (児童用)	166本	レ コ ー ド	295枚
---------------	------	---------	------

第 30 表

図書館利用人員利用冊数

(市立図書館)

区 分	総 数	一 般 室	児 童 室	洋 書 室	団 体 貸 出	個 人 貸 出	
利用人員	31年	87,345 (369)	42,115 (161)	14,812 (74)	2,484 (12)	19,965 (76)	7,969 (46)
	32	69,169 (251)	33,493 (121)	17,719 (64)	1,534 (6)	7,393 (27)	9,030 (33)
利用冊数	31年	98,529 (424)	45,962 (175)	26,125 (130)	3,098 (15)	15,219 (58)	8,125 (46)
	32	97,940 (356)	41,529 (151)	28,133 (102)	1,855 (7)	17,393 (63)	9,030 (32)

第 31 表

昭 和 32 年 視 聽 覚 資 料 利 用 状 況

(市立図書館)

ス	ラ	イ	ド	(児童用)	延	144本	延	5,000人	レ	コ	ー	ド	延	120枚	延	1,800人
---	---	---	---	-------	---	------	---	--------	---	---	---	---	---	------	---	--------

第 32 表

図 書 利 用 状 況

(市立図書館)

区 分	総 数			小学生		中学生		高校生		大学生		有 職 者		無 職 者	
	総 数	男	女	男	女	男	女	男	女	男	女	男	女	男	女
昭和27年	34,256	28,628	5,628	5,185	1,156	6,103	1,190	10,111	2,560	418	179	3,776	434	3,035	109
28	99,306	74,111	25,195	10,116	4,300	17,860	6,040	37,865	12,155	1,818	277	3,756	1,213	2,696	1,210
29	102,557	80,251	22,306	12,153	5,622	19,086	4,180	39,679	10,205	2,118	319	3,996	1,012	3,219	968
30	100,533	68,311	32,222	12,190	7,279	15,086	6,296	28,195	15,297	2,316	513	6,567	1,328	3,957	1,509
31	76,044	53,763	22,281	6,953	2,687	8,796	4,705	21,754	9,958	2,096	598	9,999	2,518	4,165	1,815
昭和32年	69,169	44,374	24,795	7,839	4,880	6,671	4,698	17,743	8,702	2,196	1,172	6,902	2,945	3,023	2,398
1月	5,229	3,269	1,960	712	454	513	398	1,216	619	115	75	495	214	218	200
2	4,702	3,042	1,660	629	346	422	306	1,163	521	96	73	509	221	223	193
3	4,859	3,125	1,734	621	342	409	357	1,193	600	120	69	541	192	241	174
4	5,070	3,159	1,911	598	377	527	399	1,205	659	121	72	491	228	217	176
5	4,784	3,053	1,731	514	317	513	346	1,200	628	119	64	488	215	219	161
6	6,465	4,112	2,293	714	457	717	380	1,625	841	176	85	619	285	321	245
7	6,420	4,187	2,233	721	454	708	343	1,648	821	166	80	642	291	302	244
8	7,377	4,729	2,648	719	488	635	490	1,992	964	418	192	688	288	277	226
9	7,223	4,649	2,574	701	473	601	481	2,087	951	311	171	675	273	274	225
10	7,443	4,795	2,648	724	484	650	501	2,007	958	400	180	717	288	297	237
11	4,077	2,735	1,342	595	300	401	285	1,112	430	49	20	418	199	160	108
12	5,520	3,459	2,061	591	388	575	412	1,295	710	105	91	619	251	274	209

12

保

健

衛

生

第 3 表

病 院 調

昭和 32 年 12 月 31 日

(市保健所)

区 分	所 在 地	院 長 名	設 立 年 月 日	種 別	専 門 科 目	収 容 能 力	医 師	看 護 婦	そ の 他
国立療養所 銀水園	大牟田市大字橋1044の1	長岡 研二	S. 19. 5	国立	内科, 呼吸器科	420	9	67	71
大牟田市立病院	〃 不知火町三丁目4	二宮 秀夫	S. 25. 8	市立	内科, 小児科, 外科 産婦人科, 整形外科 耳鼻咽喉科, 皮膚 泌尿科, 眼科 レントゲン室	220	11	42	42
大牟田市立若宮病院	〃 若宮町105	井上 生二	S. 7. 5	市立	法定伝染病	70	2	3	9
社会福祉法人済生会 大牟田病院	〃 大字田隈810	今井 隆	S. 8. 3	公益法人	内科, 小児科 理学診療科	114	2	13	19
三井三池鉱業所病院	〃 天領町1丁目100	相賀 勇一	S. 22. 3	会社附属	総合病院	282	44	99	119
三井三池鉱業所勝立 分 院	〃 新勝立町一丁目28	吉川 勝猪	S. 25. 5	〃	内科, 小児科, 外科 眼科, 皮膚泌尿科 耳鼻咽喉科, 齒科	23	7	18	20
大牟田保養院	〃 黄金町1丁目	蓮沢 孝義	S. 26. 6	個人	内科, 精神科 神 經 科	78	3	10	13
村 尾 病 院	〃 古町25	村尾 信逸	S. 25. 2	〃	小児科, 産婦人科	20	4	2	6
倉 永 病 院	〃 大字吉野	中山 森太	S. 29. 4	〃	内科, 精神科 神 經 科	77	2	2	14
三 池 保 養 院	〃 大字三池	富松 毅	S. 28. 12	〃	精神科, 神経科	103	2	7	10
曾 我 病 院	〃 大字吉野859	曾我 敏盈	S. 31. 8	〃	内科, 小児科	3	3	5	12
白川療養所 静光園	〃 大字白川819	東 友治	S. 30. 7	〃	内科, 呼吸器科	82	3	9	11
三池製煉所健康保険 組合 彌生療養所	〃 大字吉野1070	八田 一郎	S. 31. 1	組合	内科, 呼吸器科	50	3	4	10
三井化学健康保険組 合 吉野療養所	〃 大字吉野1063	平田 菊哉	S. 31. 1	〃	内科, 呼吸器科	70	3	7	10

第 4 表

市立病院患者取扱数

(市立病院)

区 分	總 数	小 計		内 科		外 科				
		外 来	入 院	外 来	入 院	外 来	入 院			
昭和 26 年	55,865	43,393	11,902	13,335	4,041	11,836	5,368			
27	85,928	62,080	23,848	16,999	8,131	10,226	10,723			
28	99,867	70,317	29,550	20,164	10,473	12,152	12,362			
29	117,900	85,553	32,347	30,287	13,344	13,949	11,512			
30	177,882	117,169	60,713	39,088	36,040	19,784	14,330			
31	177,982	109,144	68,838	40,303	43,260	20,783	16,385			
1月	12,739	7,322	5,417	2,588	3,480	1,745	1,006			
2	14,492	8,704	5,788	3,179	3,521	1,725	1,316			
3	15,341	9,290	6,051	3,224	3,524	1,685	1,448			
4	14,655	9,058	5,597	3,215	3,316	1,839	1,391			
5	15,162	9,153	6,009	3,122	3,602	1,801	1,541			
6	15,096	9,366	5,730	3,377	3,564	1,724	1,420			
7	16,062	10,302	5,760	3,524	3,654	1,946	1,438			
8	16,760	11,033	5,727	3,999	3,791	1,804	1,331			
9	15,872	10,125	5,747	4,007	3,764	1,865	1,351			
10	16,022	9,808	6,214	3,971	3,996	1,736	1,415			
11	13,412	7,864	5,548	3,084	3,489	1,484	1,506			
12	12,369	7,119	5,250	3,013	3,559	1,429	1,222			
区 分	耳鼻咽喉科		眼 科		皮膚泌尿器科		産婦人科		小 児 科	
	外 来	入 院	外 来	入 院	外 来	入 院	外 来	入 院	外 来	入 院
昭和 26 年	8,885	991	—	—	—	—	5,329	1,126	4,578	376
27	10,630	1,045	5,784	377	6,347	448	6,522	2,380	5,572	744
28	9,712	1,125	7,136	1,132	6,037	510	9,533	3,070	5,583	878
29	9,744	1,144	9,876	1,207	8,586	730	7,565	3,294	5,546	1,116
30	13,048	1,115	17,429	2,917	12,042	1,166	9,787	3,109	5,991	2,036
31	10,174	711	12,419	3,815	11,470	930	7,558	2,505	6,437	1,232
1月	745	47	658	544	622	65	488	176	476	99
2	862	48	966	558	852	75	525	190	595	80
3	969	57	1,148	606	1,072	100	606	224	586	92
4	946	103	1,163	474	834	84	595	139	466	90
5	825	102	1,291	361	824	118	792	176	498	109
6	724	51	1,190	275	994	72	839	196	518	152
7	837	—	1,247	216	1,384	18	785	277	579	157
8	1,217	49	1,488	182	1,342	52	657	224	526	98
9	898	69	1,011	146	1,087	112	683	199	574	106
10	807	115	957	219	1,036	80	741	262	560	127
11	739	70	761	153	827	78	463	188	506	64
12	605	—	539	81	596	76	384	254	553	58

第 5 表

昭和26年～31年結核患者発生及び死亡数

(市保健所)

区 分	総 数				男				女			
	発 生	死 亡	死亡総数	比率	発 生	死 亡	死亡総数	比率	発 生	死 亡	死亡総数	比率
昭和26年	1,499	275	1,889	14.6	857	156	993	15.7	642	119	896	13.3
27	1,438	223	1,747	12.8	846	124	905	13.7	592	99	842	11.8
28	1,738	178	1,655	10.8	1,019	87	822	10.6	714	91	833	10.9
29	1,289	201	1,605	12.5	734	121	883	13.7	552	80	722	11.1
30	1,379	135	1,499	9.9	798	81	787	10.3	581	54	712	5.2
31	1,200	152	1,590	9.6	743	100	869	15.1	457	52	721	7.2
1月	108	12	142	8.5	75	6	82	7.3	33	6	60	10.0
2	94	15	131	11.4	59	9	70	12.9	35	6	61	9.8
3	97	19	168	11.3	58	14	96	14.5	39	5	72	6.9
4	109	12	118	10.2	75	11	70	15.7	34	1	48	2.0
5	115	11	132	8.3	69	9	77	11.6	46	2	55	3.6
6	127	12	105	11.4	66	6	51	11.7	61	6	54	11.1
7	122	13	122	10.7	73	11	64	17.1	49	2	58	3.4
8	89	10	96	10.4	59	8	56	14.2	30	2	40	5.0
9	122	8	108	7.4	72	4	49	8.1	50	4	59	6.8
10	69	14	127	10.2	42	7	69	10.1	27	7	58	12.0
11	69	9	138	6.5	46	4	70	5.7	23	5	68	7.4
12	79	17	203	8.4	49	11	115	9.5	30	6	88	6.8

(注) 死亡総数は全死因死亡数、比率は死亡総数に対する結核死亡率

第 6 表

昭和31年結核患者年令別発生死亡数

(市保健所)

区 分		年 令 別													
		総 数	0~4	5~9	10~14	15~19	20~24	25~29	30~34	35~39	40~44	45~49	50~54	55~59	60以上
総数	発 生	1,200	35	73	46	109	156	136	146	108	96	80	72	41	102
	死 亡	152	3	3	—	3	12	17	14	12	9	21	14	11	33
男	発 生	743	19	42	15	63	86	83	89	61	65	57	55	33	75
	死 亡	100	—	2	—	2	6	10	9	7	7	14	9	10	24
女	発 生	457	16	31	31	46	70	53	57	47	31	23	17	8	27
	死 亡	52	3	1	—	1	6	7	5	5	2	7	5	1	9
比率	発 生 率	58.4	14.3	25.0	21.4	62.6	103.1	82.8	100.4	85.2	83.6	82.1	82.6	61.2	71.0
	死 亡 率	7.4	1.2	1.2	—	1.7	7.9	10.3	9.7	9.5	7.8	21.5	18.0	16.4	22.9

(注) 発生、死亡数は人口1万対

第 7 表

昭和 31 年原因別死亡者数

(市保健所)

区分	総数	結核	下痢	腸炎	癌	お	よ	び	中	枢	神	気	管	肺炎	腎	炎	お	よ	老	不	慮	の	必	臍	性	胃	潰	腸	そ	の	他
			2才未	2才以上	患腫	性腸	性腸	性腸	性腸	性腸	性腸	性腸	性腸	性腸	性腸	性腸	性腸	性腸	性腸	性腸	性腸	性腸	性腸	性腸	性腸	性腸	性腸	性腸	性腸	性腸	性腸
総数	1,590	152	4	45	207	203	24	51	44	138	64	83	35	540																	
男	869	100	2	23	109	108	13	28	20	46	57	40	30	293																	
女	721	52	2	22	98	95	11	23	24	92	7	43	5	247																	

第 8 表

昭和31年主要死因別乳児死亡者数

(市保健所)

区分	総数	その	赤	麻	脚	髓	心	臓	気	管	胃	腸	新	生	新	生	不	慮	そ	の	新	生	新	生	腸	乳	不	詳	明	の	原	因	ヘル	そ	の		
		他の	結核	赤痢	麻疹	脚気	炎	疾患	肺炎	支炎	大腸	腸炎	肺炎	肺炎	肺炎	肺炎	肺炎	肺炎	肺炎	肺炎	肺炎	肺炎	肺炎	肺炎	肺炎	肺炎	肺炎	肺炎	肺炎	肺炎	肺炎	肺炎	肺炎	肺炎	肺炎	肺炎	肺炎
総数	146	—	—	4	—	1	4	26	4	4	3	44	1	5	—	5	5	1	10	1	1	27															
男	86	—	—	3	—	1	2	14	2	2	—	23	1	5	—	3	3	1	8	1	1	16															
女	60	—	—	1	—	—	2	12	2	2	3	21	—	—	—	2	2	—	2	—	—	11															

第 9 表

昭和26年～31年法定伝染病発生および死亡数

(市保健所)

区分	総数		赤痢		腸チフス		パラチフス		チフテリヤ		疫痢		日本脳炎		流行性脳炎		猩紅熱	
	発生	死亡	発生	死亡	発生	死亡	発生	死亡	発生	死亡	発生	死亡	発生	死亡	発生	死亡	発生	死亡
昭和26年	1,078	169	799	86	6	—	1	—	34	2	207	76	6	1	1	1	24	1
27	732	57	551	6	2	—	1	—	33	1	138	49	4	1	1	—	2	—
28	572	48	338	4	1	—	—	—	83	6	145	37	3	—	1	—	1	—
29	518	40	277	3	1	—	—	—	132	4	108	33	—	—	—	—	—	—
30	276	46	113	22	1	—	1	—	97	2	52	21	7	1	1	—	4	—
31	346	24	120	2	1	1	—	—	177	6	44	15	—	—	—	—	4	—
1月	18	3	6	2	—	—	—	—	7	—	4	1	—	—	—	—	1	—
2	7	1	1	—	—	—	—	—	5	—	1	1	—	—	—	—	—	—
3	6	—	6	—	—	—	—	—	—	—	—	—	—	—	—	—	—	—
4	9	—	3	—	—	—	—	—	6	—	—	—	—	—	—	—	—	—
5	10	—	2	—	—	—	—	—	5	—	3	—	—	—	—	—	—	—
6	13	1	8	—	1	1	—	—	4	—	—	—	—	—	—	—	—	—
7	33	—	19	—	—	—	—	—	8	—	6	—	—	—	—	—	—	—
8	31	—	25	—	—	—	—	—	4	—	2	—	—	—	—	—	—	—
9	35	3	15	—	—	—	—	—	8	—	12	3	—	—	—	—	—	—
10	43	6	15	—	—	—	—	—	19	—	9	6	—	—	—	—	—	—
11	64	5	13	—	—	—	—	—	47	3	3	2	—	—	—	—	—	1
12	77	5	7	—	—	—	—	—	64	3	4	2	—	—	—	—	—	2

第 12 表 昭 和 31 年 出 産 状 況

(市保健所)

区 分	総 数	母 親 の 年 令 別							
		0~19	20~24	25~29	30~34	35~39	40~44	45~49	50以上
総 数	3,894	42	911	1,509	996	363	66	3	4
男	2,038	23	467	811	526	181	26	2	2
女	1,856	19	444	698	470	182	40	1	2

第 13 表 昭 和 31 年 月 別 出 産 状 況

(市保健所)

区 分	総 数	1月	2	3	4	5	6	7	8	9	10	11	12
総 数	3,894	356	353	332	317	294	258	319	316	357	322	302	368
男	2,038	190	178	167	171	147	118	171	147	203	180	170	196
女	1,856	166	175	165	146	147	140	148	169	154	142	132	172
出生率	19.3	20.7	22.8	19.3	19.0	17.1	15.5	18.6	21.5	18.7	18.2	21.4	19.3

(注) 出生率は人口 1 千人に対して

第 14 表 昭 和 31 年 予 防 接 種 状 況

(市保健所)

区 分	総 数	腸チフス、パラチフス	ジフテリア	痘 そ う	百日せき	B C G 結 核
接 種 対 象	92,000	20,000	29,000	22,000	21,000	...
〃 〃 完 了	135,643	119,144	5,899	7,530	3,070	...

第 15 表 昭 和 32 年 度 定 期 結 核 予 防 接 種 調

(市保健所)

区 分	ツベルクリン受験者数	陽 性	疑 陽 性	陰 性	B C G 接 種 者
学 生	27,451	5,561	3,080	3,742	6,819
一 般	2,713	680	139	774	905

第 16 表

昭和30年ツベルクリン反応検査状況

(市保健所)

区 分	反応受験者数	陽 性	疑 陽 性	陰 性	BCG接種者数
総 数	44,057	35,563	3,303	5,191	8,161
0才	--	--	--	--	--
1	--	--	--	--	--
2	--	--	--	--	--
3	--	--	--	--	--
4	--	--	--	--	--
5	--	--	--	--	--
6	5,898	3,220	819	1,859	2,673
7	6,201	4,545	565	1,091	1,612
8	4,171	3,368	368	435	805
9	2,843	2,411	184	248	432
10	3,364	2,946	184	234	428
11	3,324	2,876	203	245	448
12	3,847	3,335	277	235	438
13	3,206	2,915	175	116	225
14	2,537	2,339	119	79	177
15	1,044	819	90	135	209
16	1,948	1,802	62	84	145
17	1,512	1,425	46	41	79
18	507	462	16	29	41
19	179	154	7	18	22
20	165	137	8	20	25
21	129	101	7	21	26
22	138	98	17	23	32
23	161	117	19	25	38
24	175	148	10	17	28
25	152	122	8	22	27
26	138	105	9	24	25
27	129	104	8	17	20
28	172	139	12	21	29
29	154	125	11	18	24
30 ~ 34	611	531	27	53	60
35 ~ 39	427	374	24	29	36
40 ~ 44	387	346	8	33	36
45 ~ 49	272	249	13	10	14
50才以上	266	250	7	9	7

(2) 清 掃

第 17 表 清 掃 従 事 者 数

昭 和 31 年 12 月 31 日

(市衛生部清掃課)

総 数	監督並びに事務 及監視吏員	自動車運転手	馬車人夫	清 掃 夫	公共便所掃除夫	下水道掃除夫
138	22	20	8	82	4	2

第 18 表 清 掃 器 具 数

昭 和 31 年 12 月 31 日

(市衛生部清掃課)

総 数	自 動 車	三 輪 車	馬 車	荷 車	リヤカー	焼 却 炉
71	7	13	8	—	42	1

第 19 表 塵 芥 処 理 状 況

(市衛生部清掃課)

区 分	自 動 車			三 輪 車		
	焼 却	埋 立	延 人 員	焼 却	埋 立	延 人 員
総 数	kg 32,500	kg 540,000	1,303	kg 3,050,500	kg 6,666,850	8,874
昭和31年 1月	—	25,000	102	139,600	705,350	740
2	—	22,500	109	54,600	798,800	719
3	2,500	17,500	106	213,200	695,500	783
4	—	27,500	922	210,000	546,900	730
5	—	27,500	108	144,500	660,100	754
6	2,500	40,000	124	346,150	465,100	712
7	5,000	52,500	118	379,700	506,300	786
8	2,500	90,000	118	148,750	640,850	750
9	7,500	72,500	109	262,850	455,950	722
10	—	57,500	112	410,350	390,650	710
11	12,500	60,000	98	257,050	468,200	711
12	—	47,500	107	483,750	333,150	757

区 分	馬 車			荷 車			
	焼 却	埋 立	延 人 員	焼 却	埋 立	中 継	延 人 員
総 数	kg 3,351,000	kg 4,354,800	2,972	kg 176,610	kg 23,730	kg 3,407,880	2,877
昭和31年 1月	239,400	408,600	250	22,140	840	270,360	248
2	133,200	513,900	249	9,990	5,130	257,340	237
3	261,900	466,200	280	13,230	2,760	258,930	233
4	311,400	357,300	260	10,500	1,500	292,000	237
5	315,000	355,500	260	10,000	2,250	299,250	235
6	303,300	372,600	260	12,750	1,500	303,500	251
7	296,100	333,000	243	14,250	2,000	302,250	248
8	287,100	348,300	243	8,500	1,750	312,000	237
9	372,000	209,400	225	15,500	1,000	280,000	234
10	291,600	336,600	243	19,750	2,000	312,750	267
11	259,200	324,900	225	21,250	1,500	265,750	227
12	280,800	328,500	234	18,750	1,500	253,750	223

第 20 表

尿 尿 処 理 状 況

(市衛生部清掃課)

区 分	自 動 車		三 輪 車		リ ヤ カ ー	
	延 車 数	延 重 量	延 車 数	延 重 量	延 車 数	延 重 量
昭和31年 1月	22	725	48	521	611	4,506
2	25	682	47	546	658	4,953
3	23	527	53	595	695	5,049
4	22	568	46	499	657	4,692
5	25	997	44	606	732	5,485
6	13	755	46	626	763	5,694
7	19	1,000	45	623	726	5,409
8	22	859	48	603	719	4,989
9	26	933	50	708	748	5,833
10	27	1,214	53	727	786	5,890
11	21	760	49	644	706	5,154
12	25	951	51	638	689	4,839

区 分	有 料 払 下			無 料 払 下		海 洋 処 分	
	延 桶 数	換算石数	料金(円)	延 桶 数	換算石数	延 桶 数	換算石数
昭和31年 1月	34,504	5,521	118,323	1,446	231	—	—
2	37,385	5,982	140,458	1,244	199	—	—
3	37,966	6,074	153,979	606	97	—	—
4	34,532	5,525	141,045	1,464	234	—	—
5	16,875	2,700	65,235	19,690	3,150	7,738	1,238
6	—	—	—	18,168	2,907	26,051	4,168
7	—	—	—	18,057	2,890	25,890	4,142
8	—	—	—	20,734	3,317	19,585	3,134
9	—	—	—	20,029	3,204	26,686	4,270
10	22,170	3,547	89,400	26,777	4,284	—	—
11	11,115	1,779	43,085	29,867	4,779	—	—
12	23,555	3,769	88,935	16,622	2,659	—	—

第 21 表

昭和31年汚物搬出処理状況

(市衛生部清掃課)

区 分	塵 芥		汚 泥		尿 尿	
	1日平均搬出量	延 重 量	1日平均搬出量	延 重 量	1日平均搬出量	延 重 量
總 数	69,697	21,603,870	6,039	1,872,000	288	97,800
自 動 車	1,847	572,500	6,039	1,872,000	44	9,971
三 輪 車	31,356	9,717,350	—	—	30	7,336
馬 車	24,857	7,705,800	—	—	—	—
リヤカー、荷車	11,637	3,608,220	—	—	214	62,493

(1) 社会事業

第1表

社会福祉事業施設

昭和33年1月31日現在

(市総務部庶務課)

施設名	数	所在地	收容人員	施設の内容	開設年月日	職員数	備考
……生活保護法……							
大牟田市養老院	市立 1	吉野 2,156	95人	6棟建坪401坪 敷地 1,987坪	昭和29年7月	職員 11人 嘱託 1人	養老院
……児童福祉法……							
保育所	市立 2 私立 22	—	1,978人 (32.12.31現在)	—	—	155	保育所
福岡県 大牟田児童相談所	県立 1	小浜町 44の1	8	木造 168坪 敷地 348坪	28.11	11	児童相談所
甘木山学園	社会福祉 法人 1	甘木 1,158	50	木造 3棟 121坪 敷地 500坪	31.10	9	児童養護施設
大牟田市母子寮	市立 1	小浜町 44の5	65 20世帯	木造 73坪 敷地 280坪	14.6	職員兼 2人 1人	母子世帯寮
……その他……							
大牟田市営共同 作業所	市立 1	有明町 48	15人	木造 12坪 ミシン 15台	24.4	職員兼 2人 1人	洋服の更生、仕立て
大牟田市民生委員 会葬具取扱所	民生 委員会 1	〃	—	木造 21坪 庫 5坪	26.4	職員兼 5人 1人	葬儀自動車 葬具取扱い
〃 三池授産所	〃 1	三池陣屋 154	5	木造建坪 32坪 敷地 62坪	23.10	管理人 1	米カマス 製造
公益質屋	市立 4	—	—	—	—	—	公益質屋
諏訪町公益質屋	〃 1	諏訪町2丁目31	—	倉庫 6	24.8	2	〃
一本町公益質屋	〃 1	一本町 7	—	〃 20	5.2	2	〃
明治町公益質屋	〃 1	明治町2丁目24	—	〃 8	26.21	2	〃
駛馬公益質屋	〃 1	宮原町1丁目150	—	〃 6	26.2	2	〃

第2表

婦人相談員、母子相談員の受付件数

(市民生部社会課)

区分	婦人相談員		母子相談員	
	相談をうけた件数	処理件数	相談をうけた件数	処理件数
昭和31年度	3件	1件	446件	441件
32年度	18	18	206	202
4月	—	—	21	19
5	—	—	37	34
6	1	1	20	18
7	1	1	37	39
8	2	2	29	30
9	2	3	16	16
10	3	0	18	18
11	6	5	14	15
12	3	6	14	13

第3表 共同募金実積額

(市民生部社会課)

区 分	目標額 円	募金額 円	目標額 達成率 %	募 金 内 訳					共同募金の 地元配分金 円
				戸 別	街 頭	催しもの	大口募金	その他	
昭和 27 年	3,286,000	2,133,389	64.9	1,554,212	317,877	—	261,300	—	1,542,224
28	3,708,000	2,193,408	59.1	1,652,928	287,980	—	252,500	—	1,505,210
29	2,788,000	1,935,800	69.4	1,410,973	236,527	—	288,300	—	1,139,700
30	2,902,000	2,103,381	72.4	1,527,861	234,080	—	341,440	—	1,548,300
31	2,754,000	2,207,769	80.1	1,687,175	183,209	—	337,385	—	2,396,000
32 (12月末現在)	2,748,000	1,811,729	65.9	1,343,767	234,638	—	233,324	—	—

第4表 日赤募金実積額

(市民生部社会課)

区 分	目標額 円	募金額 円	目標額 達成率 %	募 金 内 訳				
				戸 別	街 頭	催しもの	大口募金	その他
昭和 27 年	1,407,700	1,321,761	93.8	1,158,934	162,827	—	—	—
28	1,395,000	1,233,815	88.4	970,242	263,573	—	—	—
29	1,395,000	1,040,518	74.5	819,357	221,161	—	—	—
30	1,383,000	1,075,974	77.8	892,035	183,939	—	—	—
31	1,317,000	1,023,859	77.7	772,729	251,130	—	—	—
32	1,601,000	1,108,868	69.9	1,119,868	—	—	—	—

第5表 公益質屋事業状況

(市民生部社会課)

区 分	貸 付		回 收		利 子	貸付金 年度末金額 千円
	口 数	金 額 千円	口 数	金 額 千円		
昭和 26 年度	18,758	14,781	16,023	12,695	1,420	4,896
27	17,838	13,566	18,845	14,439	1,772	3,991
28	12,799	13,263	13,774	12,851	1,573	4,761
29	12,103	13,970	12,222	13,851	1,790	4,880
30	10,531	12,659	10,812	12,747	1,795	4,772
31	9,022	12,664	9,736	12,486	1,788	4,869

注 31年度は一口貸付の限度が従来の2,000円から4,000円に引き上げられたので、口数は減少している

◎31年度質屋別事業状況

	口 数	千円 金額	口 数	千円 金額	千円 利息	千円 貸付金
総 数	9,022	12,664	9,736	12,486	1,788	4,869
一本町公益質屋	2,919	4,288	3,262	4,364	614	1,600
諏訪町 "	2,218	3,153	2,334	3,080	467	1,257
明治町 "	2,578	3,155	2,594	2,947	394	1,169
駛馬 "	1,307	2,068	1,546	2,095	313	843

(2) 生活保護

第6表

生活保護法による保護状況

(市福祉事務所)

区分	総数	生活扶助	住宅扶助	教育扶助	医療扶助	その他
昭和26年度	世帯 18,051	世帯 8,018	世帯 2,893	世帯 4,583	世帯 2,393	世帯 164
27	21,482	9,423	3,248	5,365	3,247	199
28	35,297	13,477	4,832	7,660	9,000	328
29	50,471	18,032	7,515	11,116	13,464	344
30	68,063	23,518	11,130	15,627	17,402	386
31	80,379	27,360	14,204	19,157	19,293	365
昭和26年度	人 50,698	人 27,303	人 9,872	人 9,408	人 3,951	人 164
27	60,716	33,790	12,106	10,500	4,121	199
28	96,763	50,371	19,304	14,805	11,955	328
29	145,786	73,254	32,512	21,798	17,878	344
30	207,457	100,097	50,020	31,589	25,365	386
31	251,553	116,415	63,927	39,562	31,284	365
昭和26年度	千円 28,761	千円 16,693	千円 340	千円 2,400	千円 9,049	千円 276
27	45,243	22,847	781	3,289	17,946	378
28	67,499	33,842	1,611	4,057	27,308	678
29	103,405	49,795	3,261	6,959	42,628	761
30	128,198	65,992	5,569	10,037	45,705	892
31	158,373	84,567	7,980	14,651	50,320	852

第7表

被保護世帯の世帯主状況別保護実数

(各年とも3月1日~3月31日まで)

(市福祉事務所保護課)

区分	世帯主が労働力を有する場合										世帯主が労働力を もたない場合					合計	指数	
	自営業者		日 傭 者				内 職 者	完全失業者	小 計	構 成 率	六〇才以上の老人	傷 病 者	そ の 外	小 計	構 成 率			
			常 雇	雇 員	日 雇	雇 員												
	農 林 業	非農 林 業	農 林 業	非農 林 業	農 林 業	非農 林 業												
昭和28年3月	世帯	15	101	3	87	13	283	91	16	609	%	229	216	77	522	%	1,131	—
	人員	35	392	6	308	58	1,093	278	79	2,249	63	400	651	288	1,339	37	3,588	100
29年3月	世帯	8	106	9	98	26	626	111	27	1,011	—	214	422	48	684	—	1,695	—
	人員	35	379	39	392	76	2,566	361	97	3,945	71	359	1,102	117	1,578	29	5,523	153
30年3月	世帯	7	104	1	127	5	826	97	33	1,200	—	275	412	89	776	—	1,976	—
	人員	33	454	5	568	25	3,500	345	131	5,061	70	513	1,403	272	2,188	30	7,249	202
31年3月	世帯	11	137	5	126	6	1,024	94	67	1,470	—	342	547	116	1,005	—	2,475	—
	人員	42	677	19	622	25	4,465	392	323	6,565	68	713	1,997	397	3,107	32	9,672	269
32年3月	世帯	19	113	3	66	3	1,205	173	104	1,686	—	315	586	84	985	—	2,671	—
	人員	87	541	9	358	11	6,043	590	379	8,018	76	526	1,833	225	2,584	24	10,602	295

第 8 表

校 区 別 生 活 保 護 の 保 護 率

(32年3月1日~3月31日)

(市福祉事務所保護課)

校 区	生活扶助		住宅扶助		教育扶助		医療扶助		その他の扶助		被保護実数		保護率
	世帯	人員	世帯	人員	世帯	人員	世帯	人員	世帯	人員	世帯	人員	
總 数	2,421	10,219	1,284	5,767	1,749	3,386	1,700	2,673	33	33	2,671	10,602	51.8
白 川	136	573	77	314	92	185	103	...	—	—	158	602	47.7
笹 林	52	213	24	92	32	62	30	...	2	2	56	219	34.8
明 治	233	1,076	128	622	186	364	185	...	5	5	253	1,108	98.1
中 友	173	733	112	489	137	245	126	...	3	3	198	774	69.7
上 官	123	533	66	292	94	189	93	...	1	1	138	556	68.2
平 原	131	601	78	382	106	201	111	...	1	1	150	628	59.5
不 知	47	182	17	71	34	54	33	...	—	—	51	187	26.0
大 火	159	709	101	472	127	257	122	...	1	1	173	727	69.8
誠 訪	39	178	14	65	29	54	27	...	1	1	44	184	27.2
川 尻	83	335	54	216	60	123	54	...	3	3	93	350	46.6
三 川	199	860	133	605	147	289	136	...	1	1	215	888	84.1
三 里	125	536	84	357	84	173	79	...	1	1	131	549	46.7
駛 馬	206	866	122	532	154	295	173	...	2	2	233	918	71.8
駛 馬	137	627	84	381	112	218	102	...	1	1	145	636	61.9
玉 川	70	294	23	103	55	102	35	...	3	3	71	296	62.6
笹 原	45	220	13	73	38	88	31	...	—	—	52	231	32.7
天 道	26	116	4	14	18	33	18	...	1	1	28	119	21.1
手 鎌	89	381	28	125	65	121	53	...	—	—	97	391	44.0
銀 水	94	387	51	237	64	115	59	...	2	2	106	406	30.9
倉 永	31	106	9	36	17	33	17	...	—	—	34	111	20.2
上 内	21	83	5	23	12	29	12	...	1	1	21	83	20.9
三 池	99	435	50	227	71	126	78	...	1	1	117	459	50.7
高 取	15	82	7	39	15	30	17	...	—	—	18	86	13.8
養 老 院	82	85	—	—	—	—	2	...	2	2	82	85	—
住 所 不 明	6	8	—	—	—	—	4	...	1	1	7	9	—

(3) 児 童 福 祉

第 9 表

児 童 福 祉 施 設 入 所 状 況 (本 市 出 身 者)

昭 和 32 年 12 月 31 日 現 在

(市福祉事務所社会課)

区 分	養 護 施 設								乳 児 院	盲 児	ろ う 児	虚 弱 児	精 神 薄 弱 児	肢 体 不 自 由 児	教 護 院	里 親	合 計
	甘 木 山 学 園	古 処 学 園	ひ ば り が 丘	慈 愛 園	青 松 園	松 風 園	聖 母 園	八 女 乳 児 院	盲 柳 水 寮	津 福 寮	和 泉 園	縁 園	新 光 園	ゆ う か り 園	福 岡 学 園		
總 数	33	12	14	11	1	5	10	3	12	16	6	7	9	3	8	11	161
男 女	15	11	14	8	1	3	—	3	8	9	6	6	6	2	—	7	99
	18	1	—	3	—	2	10	—	4	7	—	1	3	1	8	4	62

第 10 表

昭 和 31 年 処 置 児 童 の 受 付 件 数

(市福祉事務所社会課)

区 分	係員 発見	児 童 の 通 告	児 童 の 相 談 送 致	児 童 の 相 談 所 か ら	保 健 所 か ら の 知	警 察 関 係 か ら の 告	他 の 都 道 府 県 市	学 校 か ら の 相 談	家 族 か ら の 相 談 親 せ き	本 人 か ら の 相 談	そ の 外 か ら の 告	計
総 数	17	236	6	1	—	2	—	4	182	175	51	674
昭和32年 1 月	3	6	—	—	—	—	—	—	2	10	3	24
2	1	10	—	—	—	—	—	1	—	20	2	34
3	2	1	—	—	—	—	—	1	2	29	2	37
4	1	208	1	—	—	—	—	—	7	15	3	235
5	1	2	1	—	—	1	—	—	4	28	6	43
6	2	2	—	—	—	1	—	—	29	2	4	40
7	1	1	—	—	—	—	—	—	16	7	6	31
8	1	1	—	—	—	—	—	—	13	6	6	27
9	2	1	—	1	—	—	—	—	37	2	7	50
10	1	2	—	—	—	—	—	1	61	4	6	75
11	1	2	2	—	—	—	—	1	6	35	3	50
12	1	—	2	—	—	—	—	—	5	17	3	28

第 11 表

昭 和 32 年 處 置 児 童 の 処 理 件 数

(市福祉事務所社会課)

区 分	社会福 祉主事 の指導	施設入所		児 童 相 談 所 へ 送 る	児 童 相 談 所 の 委 嘱 に よ る 調 査 の 完 了	他 の 機 関 へ 紹 介 あ つ 旋	相 談 、 助 言 そ の 他	計
		母子寮	保育所					
総 数	24	1	479	41	9	29	91	674
昭和32年 1 月	—	—	12	5	—	—	7	24
2	2	—	18	2	—	—	12	34
3	3	—	24	4	—	—	6	37
4	2	—	216	8	—	2	7	235
5	3	—	29	3	—	1	7	43
6	2	—	29	2	—	1	6	40
7	1	—	14	3	2	2	9	31
8	2	—	13	2	1	2	7	27
9	2	1	29	5	1	3	9	50
10	2	—	58	4	2	2	7	75
11	2	—	23	3	2	12	8	50
12	3	—	14	—	1	4	6	28

第 12 表

保 育 所 の 概 況

昭 和 32 年 12 月 末 日 現 在

(市福祉事務所社会課)

施設名	公立の別 私立	収容 定員	在 所 児 童 数								職 員					延建 坪	認 可 年月日	場 所
			0才	1才	2才	3才	4才	5才	6才	計	園長	保母	調理 士	傭人	計			
総 数	24	1,704	5	42	86	169	210	559	907	1,978 (383)	24	83	23	24	154	坪		
鳥 塚	市立	60	—	—	2	5	10	28	15	60 (22)	1	3	1	1	6	73	昭23.7.1	鳥塚町87
三 池	私立	45	—	—	1	6	13	18	7	45 (18)	1	2	1	1	5	69	26.4.1	新町22
小 浜	民生委員会	100	1	7	11	20	17	26	18	100 (63)	1	4	1	1	7	127	25.12.13	小浜町44
緑	私立	75	1	5	10	18	17	21	1	73 (46)	1	4	1	1	7	86	26.1.10	右京町45
不知火	"	50	—	—	1	5	19	16	8	49 (22)	1	2	1	1	5	53	26.4.1	南船津町1丁目
小 鳩	"	55	—	3	4	5	12	16	13	53 (20)	1	4	1	—	6	70	25.12.13	駛馬町52
上 官	"	65	—	2	8	12	17	14	12	65 (41)	1	3	1	1	6	54	26.4.1	上官町1丁目
光円寺	"	80	—	3	13	7	16	13	25	77 (25)	1	4	1	1	7	70	29.3.31	中浜田町3
しらさぎ 白 鷺	"	40	—	—	—	13	7	16	3	39 (6)	1	2	1	1	5	34	29.4.1	倉永4924
笹 原	"	65	1	5	7	21	11	12	3	60 (22)	1	4	1	1	7	60	30.12.1	新勝立町5丁目
青 竜	"	45	—	3	4	7	9	11	11	45 (8)	1	3	1	1	6	38	30.4.1	倉永117
さくら	"	40	—	—	2	7	8	8	15	40 (18)	1	3	—	1	5	34	"	櫻町483
白 銀	"	45	—	2	1	5	8	24	5	45 (3)	1	3	1	1	6	33	31.3.31	白銀967
草 木	"	90	2	7	7	21	19	15	12	83 (16)	1	4	1	2	8	88	31.4.1	草木363
中 町	"	80	—	5	11	13	21	23	7	80 (45)	1	4	1	1	7	102	31.8.13	中町2丁目
諏 訪	市立	60	—	—	4	4	5	8	7	28 (8)	1	3	1	1	6	88	32.10.1	諏訪町2丁目
小 計	16	995	5	42	86	169	209	269	162	942 (383)	16	52	15	16	99			

三 井 鉦 山 三 池 鉦 業 所 保 育 園

宮ノ浦	私立	153	—	—	—	—	—	90	239	329	1	10	1	1	13	142	23.7.1	新勝立町
四ッ山	"	170	—	—	—	—	—	59	157	216	1	7	1	1	10	143	"	四山町58
野 添	"	60	—	—	—	—	—	29	51	80	1	2	1	1	5	52	"	野添町16
小 浜	"	90	—	—	—	—	—	25	83	108	1	3	1	1	6	78	"	小浜町88
新 港	"	40	—	—	—	—	—	23	62	85	1	2	1	1	5	66	"	新港町6
宮 原	"	86	—	—	—	—	1	19	53	73	1	2	1	1	5	108	"	宮原町2167
白 井	"	50	—	—	—	—	—	26	63	89	1	3	1	1	6	75	"	白井新町2丁目
三 港	"	60	—	—	—	—	—	19	37	56	1	2	1	1	5	60	28.3.31	新港町6
小 計	8	709	—	—	—	—	1	290	745	1,036	8	31	8	8	55			

() 内は生活保護世帯の保育児

(4) 身体障害者福祉

第 13 表 身体障害者 (身体障害者手帖交付者数調)
33年1月1日現在 (市福祉事務所社会課)

区 分	総 数	視覚障害		聴覚障害		言語機能障害		肢 体 不 自 田								合 計	
		男	女	男	女	男	女	上 肢		下 肢		体 幹		小 計			
								男	女	男	女	男	女	男	女	男	女
総 数	1,363	198	61	34	10	75	34	269	32	343	94	162	51	774	177	1,081	282
18才以上のもの		191	60	22	7	51	17	260	27	316	66	136	33	712	126	976	210
18才未満のもの		7	1	12	3	24	17	9	5	27	28	26	18	62	51	105	72

(5) 国民健康保険

第 14 表 国民健康保険加入状況 (市民生部国民健康保険課)

区 分	加 入 者	加 入 世 帯	人口に対する加入率	総世帯に対する加入世帯率
昭和 26 年度	49,799 人	12,132 世帯	26.0 %	29.8 %
27	50,961	12,231	26.1	29.4
28	52,039	12,462	26.5	30.0
29	62,875	16,316	31.6	38.7
30	57,978	14,799	28.9	34.6
31	52,010	13,380	25.3	30.2

注 (加入者および加入世帯はいずれもその年の月平均数)

第 15 表 国民健康保険税収入状況 (市民生部国民健康保険課)

区 分	調 定 額	収 入 済 額	収 納 率	1世帯当り税(料)額	被保険者1人当り税(料)額
昭和 26 年度	19,380 千円	16,267 千円	83.9 %	1,913 円	481 円
27	23,330	19,186	82.2	1,885	452
28	24,580	21,483	87.4	1,976	473
29	29,745	27,531	92.5	1,878	483
30	32,971	31,076	94.2	2,310	592
31	34,100	32,824	96.2	2,548	655

第 16 表 診療別国民健康保険給付状況 (市民生部国民健康保険課)

区 分	総 数	診 療				療 養 費	助 産 費	葬 祭 費
		小 計	一 般 診 療		歯 科 診 療			
			入 院	入 院 外				
昭和 26 年度	43,205 千円	41,383 千円	7,213 千円	28,245 千円	5,924 千円	884 千円	499 千円	438 千円
27	60,944	58,794	12,851	38,841	7,101	1,304	392	452
28	71,527	69,681	18,316	42,598	8,765	1,085	358	402
29	97,579	94,547	30,795	52,455	11,296	2,181	373	477
30	98,732	94,922	29,341	54,049	11,531	2,967	367	475
31	100,358	94,795	26,720	55,932	12,143	4,833	367	423

注 (千円未満は切捨てたので必ずしも総額とは一致しない)

第 17 表

国民健康保険の收支の状況

(市民生部健康保険課)

区 分	市が負担する給付費用 (A)	保 険 税	国庫補助金	一般会計 繰入金	計 (B)	(B)-(A)	市負担の 給付総額
	千円	千円	千円	千円	千円	千円	千円
昭和 26 年度	20,584	19,380	—	12,627	32,007	11,423	22,143
27	28,646	23,330	6,107	12,540	41,977	13,331	30,894
28	33,865	24,581	16,796	10,600	51,977	18,112	36,144
29	42,620	29,745	16,019	12,620	58,384	15,764	47,999
30	43,114	32,972	16,822	7,640	57,434	14,320	48,716
31	48,902	34,100	19,452	7,640	61,192	12,290	48,902

……一世帯に対して……

昭和 26 年度	円	円	円	円	円	円	千円
	円	円	円	円	円	円	千円
昭和 26 年度	2,185	1,913	—	669	2,582	397	22,143
27	2,496	1,885	78	610	2,573	77	30,894
28	2,906	1,976	975	603	3,554	648	36,144
29	3,026	1,878	726	573	3,177	151	47,999
30	3,412	2,310	1,178	535	4,023	611	48,716
31	3,655	2,548	1,454	147	4,573	918	48,902

(6) 労働

第 18 表

失業対策事業就労状況

(市建設部労働課)

区 分	失業対策事業適格者延数			就 労 延 人 員			月間1人当 り稼働日数
	総 数	男	女	総 数	市	県	
昭和 26 年度	16,154	7,847	8,307	305,653	235,156	70,497	19.5
27	19,478	9,748	9,730	361,082	261,969	99,115	18.5
28	25,318	12,564	12,754	504,590	301,789	202,801	19.9
29	36,801	18,814	17,987	786,753	430,693	356,060	21.3
30	51,822	27,480	24,342	1,083,410	547,601	535,809	20.9
31	57,616	30,368	27,248	1,192,742	612,267	580,475	22.6

第 19 表

失業対策事業の支出状況

(市建設部労働課)

区 分	失 業 対 策 事 業 費			国及び県の支出額	国及び県の負担率
	基本事業費	超過負担額	総 額		
昭和 26 年度	47,815	6,303	54,118	31,429	58
27	58,662	23,714	82,376	38,730	47
28	82,420	20,652	103,629	53,473	51
29	135,859	21,208	157,067	86,392	55
30	185,926	20,782	206,709	109,557	53
31	211,107	20,029	231,136	149,432	64

第 20 表

失業対策事業費市費負担状況

(市建設部労働課)

区 分	市 税	失 業 対 策 事 業 費			市税の失対費に 対する負担率
		基本事業費の 市義務負担額	超過負担額	総 額	
	千円	千円	千円	千円	%
昭和 26 年度	620,171	16,381	5,939	22,320	3.6
27	724,539	19,931	23,714	43,645	6.0
28	656,625	29,008	18,902	47,910	6.2
29	656,163	49,625	21,208	70,833	10.7
30	654,491	62,475	20,782	83,257	12.7
31	761,890	61,675	20,029	81,705	10.7

第 21 表

年次別失業対策事業就労適格者数調べ

(大牟田職業安定所)

区 分	1 月			2			3			4			5			6		
	男	女	計	男	女	計	男	女	計	男	女	計	男	女	計	男	女	計
昭和26年	525	513	1,038	573	568	1,141	544	597	1,141	544	613	1,157	552	622	1,174	549	627	1,176
27	764	744	1,508	733	732	1,465	765	762	1,527	749	778	1,527	758	785	1,543	768	785	1,553
28	844	834	1,678	835	849	1,684	851	883	1,734	839	893	1,732	895	949	1,844	929	958	1,887
29	1,187	1,175	2,362	1,231	1,212	2,443	1,246	1,234	2,480	1,280	1,264	2,544	1,309	1,299	2,608	1,319	1,323	2,642
30	1,789	1,660	3,449	1,842	1,693	3,535	1,888	1,728	3,616	1,928	1,727	3,655	1,955	1,759	3,714	2,054	1,851	3,905
31	2,507	2,221	4,728	2,598	2,272	4,870	2,579	2,275	4,854	2,577	2,270	4,847	2,571	2,269	4,840	2,570	2,273	4,843
32	2,491	2,260	4,751	2,487	2,267	4,754	2,471	2,259	4,730	2,451	2,252	4,703	2,449	2,252	4,701	2,425	2,240	4,665

区 分	7			8			9			10			11			12		
	男	女	計	男	女	計	男	女	計	男	女	計	男	女	計	男	女	計
昭和26年	582	645	1,227	580	660	1,240	646	706	1,352	720	735	1,455	693	725	1,418	719	736	1,455
27	778	782	1,560	803	798	1,601	804	792	1,596	826	810	1,636	849	811	1,660	883	825	1,708
28	943	990	1,933	963	1,009	1,972	946	1,011	1,957	1,061	1,065	2,126	1,137	1,111	2,248	1,187	1,147	2,334
29	1,349	1,353	2,702	1,464	1,425	2,889	1,541	1,480	3,021	1,587	1,525	3,112	1,672	1,587	3,259	1,774	1,650	3,424
30	2,142	1,905	4,047	2,123	1,926	4,049	2,281	2,014	4,295	2,309	2,038	4,347	2,525	2,201	4,726	2,512	2,220	4,732
31	2,570	2,279	4,849	2,546	2,276	4,822	2,532	2,272	4,804	2,528	2,278	4,806	2,523	2,277	4,800	2,502	2,268	4,770
32	2,420	2,244	4,664	2,420	2,244	4,664	2,340	2,210	4,550	2,334	2,215	4,549	2,218	2,208	4,426	2,193	2,195	4,388

第 22 表

年次別一般職業求就職状況

(大牟田職業安定所)

区 分	求 人	求 職	就 職	求職に対する 就 職 率	求人に対する 充 足 率
昭和 24 年	1,527 ^人	11,553 ^人	1,492 ^人	12.9%	97.7%
25	2,579	13,466	1,793	13.3	69.5
26	3,052	11,247	1,965	17.5	64.4
27	3,411	12,266	2,120	17.3	62.2
28	4,140	12,789	2,145	16.8	51.8
29	3,578	12,661	2,367	18.7	66.2
30	3,535	12,367	2,742	22.2	77.6
31	5,246	12,065	3,344	27.7	63.7
32	7,785	14,095	5,043	35.8	64.8

第 23 表

年次別日雇求人求職就職(延)状況

(大牟田職業安定所)

区 分	求 人 延 数	求 職 延 数	就 職 延 数	求職に対する就職率
昭和 25 年	183,809 ^人	363,982 ^人	183,795 ^人	50.5%
26	308,574	446,351	304,928	68.3
27	397,575	549,755	395,572	71.9
28	502,670	643,403	498,784	77.5
29	734,130	889,390	732,380	82.3
30	1,063,190	1,279,162	1,061,712	83.0
31	1,274,902	1,516,025	1,274,505	84.1
32	1,222,020	1,461,233	1,231,499	84.3

第 24 表

年次別一般失業保険受給状況

(大牟田職業安定所)

区 分	離職票受付数	離職票受付 の毎月平均	月平均受給者	給 付 金 額	月平均給付金額
昭和 25 年	6,355	503	2,171 ^人	106,171 ^{千円}	8,848 ^{千円}
26	4,773	397	3,141	160,085	13,340
27	4,176	348	1,814	98,916	8,243
28	4,268	355	1,950	135,957	11,330
29	4,024	335	2,155	150,409	12,534
30	3,002	250	1,607	107,774	8,981
31	2,392	199	1,138	80,573	6,714
32	2,439	203	1,050	88,359	7,363

第 27 表

昭和31年主要事業所の雇用状況(100人以上)

(大牟田職業安定所)

分 類	会 社 名	1月	2	3	4	5	6	7	8	9	10	11	12
石炭鉱業	三井鉱山KK 三池鉱業所	14,485	14,475	14,466	14,573	14,496	14,558	14,555	14,514	14,485	14,444	14,482	14,422
製造業		14,902	14,970	14,940	15,038	15,136	15,182	15,090	15,161	15,170	15,337	15,309	15,210
その他化学工業	三井化学KK 三池染料工業所	4,448	4,482	4,481	4,516	4,502	4,503	4,493	4,483	4,485	4,496	4,487	4,474
	東庄工業KK 大牟田工業	3,460	3,477	3,460	3,493	3,494	3,493	3,454	3,418	3,408	3,567	3,541	3,477
	電気化学工業KK 大牟田工場	1,416	1,440	1,470	1,494	1,550	1,568	1,573	1,597	1,620	1,585	1,586	1,579
	三池合成工業KK 三池工場	1,081	1,077	1,078	1,079	1,069	1,067	1,066	1,055	1,056	1,052	1,049	1,047
	三井塩業KK 三池工場	—	—	—	—	—	—	—	102	102	106	107	109
その他第一次金属製造	三井金属鉱業KK 三池製煉所	2,451	2,453	2,459	2,460	2,472	2,467	2,469	2,459	2,451	2,480	2,476	2,458
機械および武器製造業	三井鉱山KK 三池製作所	1,756	1,753	1,753	1,749	1,747	1,742	1,741	1,727	1,732	1,736	1,726	1,731
	片山鉄骨橋梁KK	290	288	239	247	302	342	294	320	316	315	337	335
卸賣及小売		291	296	463	461	443	455	456	456	456	455	498	509
	株式会社松屋	324	326	339	336	330	334	334	334	353	415	406	417
	三池染料組合 生活協同組合	150	150	150	148	148	148	148	147	145	145	195	195
運輸通信業		3,766	3,753	3,741	3,747	3,830	3,749	3,736	3,744	3,751	3,699	3,686	3,635
陸運業	大牟田運送 株式会社	122	122	122	127	208	207	212	231	233	234	232	230
水運業	三井鉱山KK 三池港務所	1,597	1,594	1,590	1,590	1,588	1,592	1,582	1,580	1,586	1,582	1,578	1,577
通信業	大牟田郵便局	157	153	153	153	164	167	166	166	164	165	165	165
	大牟田電話局	157	157	157	161	151	151	152	162	166	167	166	167
熱および動力供給業	九州電力KK 港発電所	1,276	1,270	1,266	1,265	1,266	1,170	1,160	1,137	1,135	1,084	1,080	1,026
	三池電力所	158	158	157	158	155	159	161	161	161	161	161	164
	大牟田営業所	126	126	126	127	133	138	138	138	137	137	135	137
水道業及衛生業	大牟田市水道局	173	173	170	166	165	165	165	169	169	169	169	169

注 雇用人員には休職者を含まないが長期にわたる臨時雇用人は含む

第 28 表

年次別八大事業所雇用状況調

(大牟田職業安定所)

区 分	昭和 23年	24	25	26	27	28	29	30	31	32
総 数	52,932	48,824	40,280	37,010	35,180	32,613	32,081	32,019	31,791	31,863
(指 数)	100	92.2	76.1	69.9	66.5	61.6	60.6	60.5	60.1	60.1
三井鉱山三池鉱業所	25,582	22,971	18,847	16,676	16,481	14,643	14,640	14,462	14,422	14,500
三井鉱山三池製作所	3,397	3,073	2,762	2,112	2,050	1,825	1,742	1,758	1,731	1,712
三井鉱山三池港務所	2,800	2,617	2,045	1,943	1,849	1,641	1,610	1,601	1,577	1,568
三井化学三池染料工業所	9,712	9,393	6,335	6,321	4,811	4,704	4,573	4,492	4,474	4,480
東洋高圧大牟田工業所	3,959	4,078	4,045	3,668	3,509	3,510	3,444	3,462	3,477	3,414
電気化学工業大牟田工場	1,808	1,355	1,416	1,327	1,527	1,356	1,223	1,391	1,579	1,679
三池合成工業三池工場	1,385	1,361	1,189	1,155	1,152	1,127	1,095	1,089	1,047	1,046
三井金属鉱業三池製煉所	2,600	2,444	2,327	2,557	2,476	2,428	2,413	2,464	2,458	2,505
九州電力港発電所	1,032	969	830	771	729	1,379	1,341	1,300	1,026	959
九州電力港第二発電所	657	563	484	480	596	—	—	—	—	—

注 港第二発電所は第一発電所と合併して、港発電所として発足す

第 29 表

労働組合 (市内に主なる事務所をもつもの)

昭和32年6月1日現在

(大牟田労政事務所)

区 分	組 合 数	組 合 員 数	区 分	組 合 数	組 合 員 数
総 数	47	42,111	その他の運輸業	2	213
鉱 業	2	18,613	通 信 業	3	630
化 学 工 業	5	9,408	金 融 業	1	134
第一次金属製造業	1	2,040	国 家 公 務	2	207
その他の製造業	7	246	地 方 公 労 務	3	1,180
卸売および小売業	2	335	教 育	3	1,540
光熱および給電業	7	1,283	非営利的団体	1	13
鉄 道 業	3	1,187	自 由 労 組	1	4,713
			そ の 他	4	369

第 30 表

規模別労働組合数調べ

(昭和 32 年 6 月 1 日 現在)

(大牟田労政事務所)

区 分	組 合 数	組 合 員 数	区 分	組 合 数	組 合 員 数
総 数	47 組	42,111 人	700 ~ 799人	4 組	2,419 人
1 ~ 29 人	9	151	800 ~ 899	1	890
30 ~ 49	4	161	900 ~ 999	—	—
50 ~ 99	5	358	(1 ~ 999)	(39)	(7,771)
100 ~ 199	9	1,532	1,000 ~ 1,999	3	3,978
200 ~ 299	4	1,024	2,000 ~ 2,999	1	2,040
300 ~ 399	1	322	3,000 ~ 3,999	2	7,121
400 ~ 499	2	914	4,000 ~ 4,999	1	4,713
500 ~ 599	—	—	5,000 以上	1	16,488
600 ~ 699	—	—			

第 31 表

年次別労働争議発生状況

(大牟田労政事務所)

区 分	総 争 議		争 議 行 爲 を 伴 な っ た も の				争 議 行 爲 を 伴 わ ない も の	
	件数	参加人員	同 盟 罷 業		同 盟 怠 業		件数	参加人員
			件数	参加人員	件数	参加人員		
昭和 28 年	26 件	150,457 人	11 件	115,627 人	2 件	142 人	13 件	34,688 人
29	46	171,718	8	108,042	5	6,155	33	57,521
30	36	106,456	12	74,604	11	7,266	13	24,586
31	44	98,123	24	55,562	9	29,943	11	12,618
32	43	145,381	24	101,841	7	35,332	12	8,208
1月	—	—	—	—	—	—	—	—
2	2	759	2	759	—	—	—	—
3	11	31,684	10	30,321	—	—	1	1,363
4	3	17,091	1	435	2	16,656	—	—
5	1	435	1	435	—	—	—	—
6	4	20,954	—	—	2	18,354	2	2,600
7	2	16,572	2	16,572	—	—	—	—
8	1	1,363	—	—	—	—	1	1,363
9	1	12,475	1	12,475	—	—	—	—
10	7	29,834	3	28,107	2	283	2	1,444
11	9	2,004	3	566	—	—	6	1,438
12	2	12,210	1	12,171	1	39	—	—

(7) 住 宅

第 32 表 年度別市営住宅建設状況 (市建設部建築課)

区 分	第一種住宅		第二種住宅		一 般 住 宅		計	払下げし た戸数
	戸 数	家 賃	戸 数	家 賃	戸 数	家 賃		
総 数	1,152	—	671	—	65	—	2,003	247
昭 和 20 年 度	—	—	414	90	—	—	414	—
22	360	{ 200 300	—	—	—	—	360	—
23	60	500	—	—	—	—	60	—
24	120	750	—	—	23	{ 200 120 100	143	—
25	147	850	—	—	22	{ 500 400	169	—
26	90	1,000	10	650	5	450	105	—
27	93	{ 2,300 1,100	20	650	5	500	118	—
28	146	{ 2,100 1,500	40	850	10	500	196	168
29	88	{ 2,000 1,600	64	{ 1,300 900	—	—	152	17
30	48	{ 2,200 1,900	123	{ 1,300 1,200 900 800	—	—	171	44
31	29	{ 1,700 2,200	86	{ 1,300	—	—	115	18

注 払下げ戸数は、昭和32年3月31日現在数で住宅内訳、合計には含まれていない

第 33 表 市営住宅収入支出状況 (市建設部建築課)

区 分	戸 数	貸家料調定額	貸家料収入額	支 出		
				計	住宅管理費	住宅維持 修繕費
昭 和 24 年 度	814	1,912	1,722	948	25	923
25	957	3,159	2,429	1,316	150	1,166
26	1,126	4,296	3,757	2,855	301	2,553
27	1,231	5,637	5,067	6,098	426	5,671
28	1,597	7,257	6,595	1,797	616	1,180
29	1,629	9,476	8,243	1,570	809	760
30	1,701	12,932	11,900	3,085	859	2,226
31	1,936	15,507	15,073	4,873	1,968	3,404

注 住宅管理費のなかには管理事務に従事する職員の給料は含まない。千円未満は切捨てたので必ずしも計とは合わない

第 34 表

協会住宅建設状況

(市建設部建築課)

区 分	住 宅 種 別	戸 数	団 地 別		注
			団 地 名	戸 数	
総 数	耐火造 木 造	265 184	総 計		449 戸
昭和 25 年度	木造建売(分譲)住宅	23	右京団地	8	
	耐火造賃貸住宅	24	天領団地	15	
26	木造建売(分譲)住宅	14	大正町団地	24	
	耐火造賃貸住宅	48	天領団地	14	
			白金町団地	24	
			西米生団地	24	
27	木造建売(分譲)住宅	14	草木団地	9	協会名で建てたもの
	耐火造賃貸住宅	82	草木職員住宅	5	
			白金町団地	34	
			西米生団地	24	
			原山町団地	24	
28	木造建売(分譲)住宅	125	白川団地	7	
			草木第一団地	18	
			草木第二団地	18	
			草木第三団地	10	
			南堂浦団地	21	東洋高压分
			北堂浦団地	18	〃
			南長浦団地	17	〃
			北長浦団地	14	〃
			倉水団地	1	大牟田土木事務所関係
	耐火造賃貸住宅	24	倉水職員住宅	1	協会名で建てたもの
			上官町団地	24	
29	木造建売(分譲)住宅	8	大黒町団地	6	
			草木団地	2	
	耐火造賃貸住宅	63	南船津団地	16	
			上官町団地	36	
			有明町団地	11	店舗併用住宅
30	特殊耐火賃貸住宅	24	南船津団地	24	
31	—	—	—	—	

第 35 表

福岡県公営住宅建設状況

(市建設部建築課)

区 分	住 宅 種 別	戸 数	団 地 別		注
			団 地 名	戸 数	
総 数	木 耐 火 造	10	総 計		148 戸
	木 造(2種)	138	橋 団 地	10	災害公営
昭和 28 年度	耐火造	54	天領町団地	30	
			浜田町団地	24	不良住宅改良
29	耐火造	36	天領町団地	36	
30	簡易耐火造	30	白川団地	30	
31	簡易耐火造	18	白川団地	18	

第 36 表

木造以外の家屋調

昭和 32 年 1 月 1 日現在

(市総務部税務課)

区分	住 宅						店 舗						工 場				倉 庫				雑種家屋							
	住宅		アパート		小 計		店 舗		事務所		小 計		工 場		小 計		倉 庫		小計		病院		その他		小計			
	個数	床面積	個数	床面積	個数	床面積	個数	床面積	個数	床面積	個数	床面積	個数	床面積	個数	床面積	個数	床面積	個数	床面積	個数	床面積	個数	床面積	個数	床面積		
鉄骨、鉄筋 コンクリト	—	—	—	—	—	—	—	—	—	—	—	—	9	16,888	—	—	21,771	—	—	—	—	—	—	—	—	—	—	
鉄 筋 コンクリト	—	—	20	5,432	—	—	2	2,085	13	4,682	—	—	126	47,239	—	—	26	3,080	—	—	3	301	—	—	—	—		
レンガコン クリトプロ ック	18	425	11	942	—	—	2	27	1	23	22	7,683	29	3,001	—	—	415	123,538	—	—	96	9,137	—	—	—	—		
鉄 骨	—	—	—	—	—	—	—	—	—	4	866	—	—	251	56,610	—	—	11	1,793	—	—	—	—	—	—	—		
			49		6,799																						81,051	

注 効用上一体として利用される状態にある数棟の家屋は、原則的に1個としてみなす

第 37 表

市内木造家屋調べ

昭和32年1月1日現在

(市総務部税務課)

区 分	住 家											小 計
	専用住宅	本 屋	附 属 家 屋	併用住宅	本 屋	附 属 家 屋	農 漁 家	本 屋	附 属 家 屋	ア パー ト	小 計	
個数および棟数	18,560	18,560	4,863	4,369	4,369	467	3,596	3,596	2,217	—	26,525	
床 面 積	450,387	434,213	16,174	107,188	103,886	3,302	121,077	101,717	19,360	—	678,652	

区 分	店 舗				工場	倉庫	雑 種 家 屋						合 計
	店 舗、百貨店	旅 料 館、亭、ホテル等	事 務 所、銀行	小 計	工 場	倉 庫	劇 場、映画館	ダンスホール キャバレー	病 院	浴 場	そ の 他	小 計	
個数および棟数	95	176	233	504	1,027	656	33	6	88	137	—	264	28,976
床 面 積	4,567	11,280	17,862	33,709	77,074	45,314	5,714	477	7,180	7,031	—	20,402	855,151

第 38 表

昭和 32 年度 校 区 別 建 物 調

(昭和 32 年 1 月 1 日 現 在)

(市 総 務 部 税 務 課)

校 区	個 数	床 面 積	評 価 額	注
総 数	29,566	1,003,359 ^坪	12,393,411 ^{千円}	
白 川	1,683	38,603	313,338	
笹 林	1,201	28,261	340,685	
明 治	1,514	30,749	217,306	
中 友	1,751	41,035	460,259	
上 官	1,120	22,653	171,935	
平 原	1,280	28,622	195,345	
不 知 火	1,019	26,896	299,984	
大 正	883	19,909	197,382	
三 川	1,355	34,178	250,345	
川 尻	915	24,404	201,312	
諏 訪	223	5,329	34,341	
三 里	941	23,734	172,427	
駛 馬 北	1,276	27,987	156,894	
” 南	837	20,972	104,452	
笹 原	373	8,100	34,405	
玉 川	679	19,240	68,882	
三 池	1,446	39,605	183,397	
銀 水	1,390	45,678	263,134	
上 内	710	25,347	84,506	
倉 永	895	26,077	131,550	
手 鎌	1,309	34,316	140,609	
法 人	6,766	431,664	8,370,923	

15

選

拳

(1) 広 報

第 1 表 市政こん談会開催状況 (各地区公民館共催)

(市総務部庶務課)

回数	開催月日	開催地区	場 所	回数	開催月日	開催地区	場 所
1	昭和30年度 昭和30年7月28日	三池校区	安照寺	22	12. 18	山下町(川尻)	妙見寺
2	8. 4	駛馬南校区	駛馬南小学校	23	32. 1. 11	白川中、北、南	白川北公民館
3	8. 20	上内校区	上内小学校	24	1. 28	大正校区	大正小学校
4	9. 2	中友校区	光円寺	25	2. 25	玉川校区 西部地区	玉川支所
5	9. 20	三里校区	四山社宅講堂		昭和32年度		
6	10. 10	駛馬北校区	駛馬公民館	26	32. 4. 18	今山(三池)	宝興寺
7	31. 1. 27	諏訪校区	諏訪小学校	27	5. 14	玉川校区 東部地区	櫛野 猿渡守光氏宅
8	2. 3	川尻校区	川尻公民館				
9	2. 27	手鎌校区	円光寺	28	5. 20	倉永校区	倉永小学校
10	3. 2	不知火校区	静照寺	29	6. 20	新地、小浜町 (大正、中友)	電化社宅講堂
	昭和31年度						
11	31. 4. 27	上官校区	上官小学校	30	7. 12	三池第一公民館	願敬寺
12	6. 8	三川校区	三里小学校	31	7. 19	吉野校区	吉野小学校
13	7. 13	平原校区	平原小学校	32	8. 23	手鎌校区	手鎌公会堂
14	8. 7	高取校区	平野山社宅	33	10. 28	深浦(手鎌)	深浦公民館
15	8. 22	白川校区	白川小学校	34	11. 15	船津(三川)	船津公民館
16	9. 7	笹原校区	笹原小学校	35	12. 3	神田脇(三池)	景福寺
17	9. 21	銀水校区	銀水小学校	36	33. 1. 17	宮ノ原第七北(駛馬)	石井氏宅
18	10. 11	笹林校区	笹林小学校	37	1. 27	三川、加納町 地区(三川)	加納町公民館
19	11. 7	天道校区	通松集会所	38	3. 4	田隈地区	田隈公民館
20	11. 16	新港町	新港クラブ		昭和33年度		
21	11. 27	明治校区	明治小学校	39	4. 24	白井地区	白井公民館

第 2 表 広報紙「市政だより」の発行状況

昭和32年1月まで

(市総務部庶務課)

区 分	紙 頁	型 数	発行部数	配布先 ○全世帯組 △隣組	印 刷 費				注
					印刷代	一頁単値	占版代	総 数	
昭和30年度			部	△...13	168,400	円 49,500	円 217,900		
4月号	タブロイド	2	3,300	△	10,824	1円64銭	1,940	12,764	題字「広告大牟田」 毎月5日発行
5	2	3,400	△	11,152	9,090		20,242		
6	4	3,400	△	21,080	1円55銭	5,005	26,085		
7	2	3,300	△	10,824	1円64銭	1,890	12,714		
8	〃	5,000	△	13,000	1円30銭	1,400	14,400	職場配布を実施	
9	〃		△	9,400	94銭	1,750	11,150	題字「市政だより」 に変更	
10	〃		△	9,400		1,970	11,370		

才 2 表 広 報 紙「市 政 だ よ り」の 発 行 状 況 (続)

昭 和 3 2 年 1 月 まで

(市 総 務 部 庶 務 課)

区 分	紙 頁	型 数	発行部数	配 布 先 ○全世帯 △八隣組	印 刷 費			注						
					印刷代	一頁単価	占版代							
11	2	}	5,000	△	9,400	}	2,160	11,560						
12	〃			△	9,400		1,980	11,380						
1	4	}	6,000	△	22,560	}	6,485	29,045						
特 別 号	4			△	22,560		94	10,740	33,300	財 政 白 書 号 (1月5日発行)				
2	2			△	9,400		2,930	12,330						
3	2	△	9,400	2,160	11,560									
昭 和 31 年 度				○…4回 △…7回	352,500		31,533	384,033						
4. 5 月 合 併 号	タプロイド半裁 6	}	45,000	○	97,200	}	36	2,838	100,038	◎紙型をタプロイド 半さいに変型 (4月20日発行) 毎月10日発行				
6	4			△	13,000		65	1,890	14,890					
7	2			○	32,400		36	990	33,390					
8	4			△	13,000		}	65	1,950		14,950			
9	2			△	6,500				1,200		7,700			
10	4			△	13,400		}	67	3,210		16,610			
11	4			△	13,400				1,500		14,900			
12	4			△	13,400				1,620		15,020			
1	4			}	45,000		○	68,400	}		38	9,175	77,575	(1月5日発行)
2	4						○	68,400			3,980	72,380		
3	4						△	13,400			67	3,180	16,580	
昭 和 32 年 度							○…11					395,490		
4. 5 月 合 併 号	タプロイド半 4	}	45,000	○	35,100	}		5,030	40,130					
5	2			〃	17,550		1,740	19,290	(5月25日発行)					
6	6			〃	52,650		19	3,960		56,610				
7	4			〃	35,100		2,340	37,440						
8	2			〃	17,550		570	18,120						
9	4			〃	35,100		3,110	38,210						
特 集 号	4			〃	45,000		25	8,480		53,480	博覧会特集 紙質をグラビア紙に変 更(9月25日発行) (10月15日発行)			
10	4			〃	40,500		3,590	44,090						
11	4			〃	40,500		4,180	44,680						
12	4	〃	40,500	22	2,940	43,440								
1	6	}	〃	○	60,750	}	5,850	66,600	(1月5日発行)					
2	4			○	40,500		2,550	43,050						

第3表

『市長へ手紙をだす週間』の市民の手紙処理件数

(市総務部庶務課)

区 分	総 数				第1回週間				第2回週間				第3回週間				第4回週間			
	総数	回 要 答数	回 不 要 答数	回 済 答数	総数	回 要 答数	回 不 要 答数	回 済 答数	総数	回 要 答数	回 不 要 答数	回 済 答数	総数	回 要 答数	回 不 要 答数	回 済 答数	総数	回 要 答数	回 不 要 答数	回 済 答数
総 数	409	240	169	240	128	64	64	64	104	66	38	66	121	76	45	76	56	34	22	34
市 長	10	—	10	—	5	—	5	—	4	—	4	—	—	—	—	—	1	—	1	—
会 計 課	—	—	—	—	—	—	—	—	—	—	—	—	—	—	—	—	—	—	—	—
人 事 課	24	8	16	8	10	—	10	—	10	7	3	7	2	—	2	—	2	1	1	1
庶務課	17	10	7	10	7	4	3	4	6	3	3	3	3	2	1	2	1	1	—	1
総務部 { 税務課	14	9	5	9	5	3	2	3	4	4	—	4	3	2	1	2	2	—	2	—
收 税 課	1	1	—	1	1	1	—	1	—	—	—	—	—	—	—	—	—	—	—	—
戸 籍 課	2	—	2	—	1	—	1	—	1	—	1	—	—	—	—	—	—	—	—	—
経済部 { 商工課	10	2	8	2	2	—	2	—	7	2	5	2	1	—	1	—	—	—	—	—
農 林 課	8	7	1	7	2	2	—	2	—	—	—	—	5	4	1	4	1	1	—	1
民生部 { 社会課	11	6	5	6	2	—	2	—	5	4	1	4	3	1	2	1	1	1	—	1
国 保 課	12	11	1	11	6	5	1	5	3	3	—	3	1	1	—	1	2	2	—	2
福祉事務所	31	6	25	6	6	1	5	1	5	1	4	1	14	4	10	4	6	—	6	—
建設部 { 計画課	46	35	11	35	15	10	5	10	14	19	4	10	11	9	2	9	6	6	—	6
土 木 課	101	77	24	77	33	26	7	26	20	17	3	17	33	22	11	22	15	12	3	12
勞 働 課	22	6	16	6	8	1	7	1	2	1	1	1	10	4	6	4	2	—	2	—
建 築 課	19	13	6	13	6	3	3	3	4	3	1	3	6	5	1	5	3	2	1	2
衛生部 { 清掃課	15	11	4	11	2	1	1	1	6	4	2	4	5	4	1	4	2	2	—	2
保 健 所	18	11	7	11	2	1	1	1	4	2	2	2	8	6	2	6	4	2	2	2
水 道 局	14	11	3	11	5	3	2	3	2	1	1	1	6	6	—	6	1	1	—	1
その他 { 教育委員会	24	11	13	11	8	2	6	2	5	3	2	3	9	5	4	5	2	1	1	1
農 業 委 員 会	2	2	—	2	1	1	—	1	—	—	—	—	—	—	—	—	1	1	—	1
消 防 署	5	3	2	3	1	—	1	—	2	1	1	1	1	1	—	1	1	1	—	1
市 立 病 院	—	—	—	—	—	—	—	—	—	—	—	—	—	—	—	—	—	—	—	—
博覧会事務局	3	—	3	3	—	—	—	—	—	—	—	—	—	—	—	—	3	—	3	—

注 第1回週間=昭和30年8月 2回=31年2月 3回=31年8月 4回=32年8月

第 4 表

『市長へ手紙をだす週間』の市民の声処理件数

(市総務部庶務課)

区 分	総 数				第1回週間				第2回週間				第3回週間				第4回週間								
	総数	回 答	必 要	回 答	回 答	総数	回 答	必 要	回 答	回 答	総数	回 答	必 要	回 答	回 答	総数	回 答	必 要	回 答	回 答	総数	回 答	必 要	回 答	回 答
総 数	547	335	212	335	161	75	86	75	144	97	47	97	167	115	52	115	75	48	27	48					
市 長	11	—	11	—	5	—	5	—	5	—	5	—	—	—	—	—	1	—	1	—					
会 計 課	2	1	1	—	—	—	—	—	2	1	1	1	—	—	—	—	—	—	—	—					
人 事 課	27	10	17	—	11	—	11	—	12	9	3	9	2	—	2	—	2	1	1	1					
総務部	庶務課	28	20	8	—	8	5	3	5	13	9	4	9	6	5	1	5	1	1	—	1				
	税務課	19	12	7	—	6	3	3	3	6	6	—	6	4	3	1	3	3	—	3	—				
	收税課	4	2	2	—	1	—	1	—	1	—	1	—	1	1	—	1	1	1	—	1				
	戸籍課	2	—	2	—	1	—	1	—	1	—	1	—	—	—	—	—	—	—	—	—				
經濟部	商工課	18	6	12	—	4	—	4	—	11	5	6	5	2	—	2	—	1	1	—	1				
	農林課	14	12	2	—	5	4	1	4	—	—	—	—	8	7	1	7	1	1	—	1				
民生部	社会課	14	10	4	—	3	—	3	—	5	4	1	4	4	4	—	4	2	2	—	2				
	国保課	16	14	2	—	6	5	1	5	3	3	—	3	3	3	—	3	4	3	1	3				
	福祉事務所	35	7	28	—	7	1	6	1	5	1	4	1	17	5	12	5	6	—	6	—				
建設部	計画課	65	50	15	—	22	14	8	14	20	16	4	16	16	13	3	13	7	7	—	7				
	土木課	122	96	26	—	34	27	7	27	24	19	5	19	45	34	11	34	19	16	3	16				
	労働課	27	9	18	—	9	1	8	1	3	2	1	2	12	5	7	5	3	1	2	1				
	建築課	25	18	7	—	7	3	4	3	7	6	1	6	7	6	1	6	4	3	1	3				
衛生部	清掃課	23	16	7	—	6	2	4	2	7	5	2	5	6	5	1	5	4	4	—	4				
	保健所	26	14	12	—	6	3	3	3	6	3	3	3	10	6	4	6	4	2	2	2				
その他	水道局	20	15	5	—	7	4	3	4	4	3	1	3	8	7	1	7	1	1	—	1				
	教育委員会	33	15	18	—	11	2	9	2	5	3	2	3	13	8	5	8	4	2	2	2				
	農業委員会	2	2	—	—	1	1	—	1	—	—	—	—	—	—	—	—	1	1	—	1				
	消防署	8	6	2	—	1	—	1	—	3	2	1	2	3	3	—	3	1	1	—	1				
	市立病院	1	—	1	—	—	—	—	—	1	—	1	—	—	—	—	—	—	—	—	—				
	博覧会事務局	5	—	5	—	—	—	—	—	—	—	—	—	—	—	—	—	5	—	5	—				

15

選

拳

(1) 選挙

第1表 衆議院議員および最高裁判官国民審査選挙

1. 投票状況 昭和30年2月27日 (市選挙管理委員会)

当日の有権者数			衆議院議員選挙投票者数				最高裁判官国民審査投票者数			
総数	男	女	総数	男	女	投票率	総数	男	女	投票率
104,062	48,661	55,401	77,136	39,025	38,111	74%	75,406	38,125	37,281	72%
						(県投票率74%)				

2. 開票結果

区分	候補者数	県第3区得票数	本市の得票数	当選者数	区分	候補者数	県第3区得票数	本市の得票数	当選者数
総数	9	376,804	76,482 (100%)	5	共産党	1	5,380	2,290	0
自由党	2	104,134	7,441	2	革新党	1	15,067	1,750	0
民主党	2	114,574	27,543		無所属	1	29,442	1,928	
社会党(左)	1	56,712	31,996	1					
〃(右)	1	51,495	3,534	1					

第2表 参議院地方選出議員補欠選挙

1. 投票状況 昭和30年3月17日 (市選挙管理委員会)

当日の有権者数			投票者数			投票率	福岡県投票率
総数	男	女	総数	男	女		
104,344	48,816	55,528	37,880	20,635	17,245	36%	38%

2. 開票結果

区分	候補者数	県選挙得票数	本市の得票数	当選者数	注
総数	2	756,613	37,155 (100%)	1	
社会党(左)	1	413,160	27,990 (75%)	1	
無所属	1	343,453	9,165 (25%)	0	

第3表 福岡県知事および県会議員選挙

1. 投票状況 昭和30年4月23日 (市選挙管理委員会)

当日の有権者数			福岡県知事投票数				福岡県議会議員選挙投票者数			
総数	男	女	総数	男	女	投票率	総数	男	女	投票率
102,876	48,071	54,805	77,676	38,159	39,520	75%	77,681	38,157	39,524	75%
						県投票率74%				

2. 開票結果 県知事選挙 (市選挙管理委員会)

区分	候補者数	県得票数	本市の得票数	当選者数	注
無所属	2	1,439,223	74,322	1	

3. 県会議員選挙 (大牟田市・三池郡)

(市選挙管理委員会)

区分	候補者数	本市、三池郡の得票数	本市の得票数	当選者数	区分	候補者数	本市、三池郡の得票数	本市の得票数	当選者数
総数	8	81,790	74,224 (100%)	5	愛市連盟	1	11,815	11,512 (15.5%)	1
自由党	1	10,613	5,879	0	共産党	1	2,841	2,789	0
民主党	1	16,314	15,405		無所属	1	284	268	
社会党 左	3	39,923	38,371 (51.7)	3				(4.1)	0

第4表

大牟田市長、市議会議員選挙

1. 投票状況

昭和30年4月30日

(市選挙管理委員会)

投票区	投票所	当日の有権者			開票区 開票所	投票者			投票率 %
		総数	男	女		総数	男	女	
総数		103,786	48,570	55,216	総数	92,131 (92,134)	43,748 (43,749)	48,383 (48,385)	88.7
1	倉永小学校	3,050	1,413	1,637	① 三池高等学校 (有権者小計 16,421人 投票者小計 14,738人)	2,733	1,296	1,437	89.6
2	上内小学校	1,685	772	813		1,497	724	773	94.4
3	上内小学校四ヶ分校	490	225	265		462	212	250	94.2
4	手鎌小学校	4,865	2,273	2,592		4,311	2,043	2,268	88.6
5	三池高等学校	3,044	1,407	1,637		2,772	1,294	1,478	91.0
6	銀水小学校	3,387	1,565	1,822		2,963	1,394	1,569	87.5
7	三池小学校	3,656	1,677	1,979	② 三池小学校 (13,154 11,789)	3,263	1,529	1,734	89.3
8	平野山染料社宅講堂	4,112	2,004	2,108		3,733	1,849	1,884	90.8
9	平原小学校	5,386	2,513	2,873		4,793	2,264	2,529	88.9
10	白川小学校	4,088	1,921	2,167	③ 中友小学校 (16,566 14,638)	3,599	1,710	1,889	88.0
11	白光中学校	3,979	1,833	2,146		3,506	1,713	1,793	88.1
12	明治小学校	4,240	2,003	2,237		3,786	1,808	1,978	89.3
13	中友小学校	4,259	1,824	2,435		(3,785) 3,747	(1,807) 1,613	1,978	88.0
14	大正小学校	4,204	1,966	2,238	④ 松原中学校 (17,989 15,805)	(3,748) 3,594	(1,614) 1,713	2,134	85.5
15	松原中学校	3,430	1,653	1,777		2,988	1,476	1,512	87.1
16	笹林小学校	3,293	1,493	1,800		(2,989) 2,865	(1,477) 1,294	1,571	87.0
17	不知火小学校	3,573	1,638	1,935		3,192	1,483	1,709	89.0
18	諏訪小学校	3,489	1,703	1,786		3,166	1,544	1,622	90.7
19	川尻小学校	3,407	1,576	1,831	⑤ 三里小学校 (15,252 13,402)	2,931	1,384	1,547	86.0
20	川尻公民支館	2,436	1,092	1,344		2,089	948	1,141	86.0
21	三川小学校	3,550	1,680	1,870		3,096	1,476	1,620	87.2
22	三里小学校	3,462	1,585	1,877		3,018	1,338	1,680	87.1
23	四山社宅講堂	2,397	1,183	1,214		2,268	1,130	1,138	94.6
24	大牟田市駛馬支所	3,617	1,685	1,932	⑥ 駛馬支所 (12,104 10,731)	3,110	1,478	1,632	86.0
25	駛馬南小学校	2,324	1,066	1,258		2,038	947	1,091	87.7
26	臼井社宅保育園	2,768	1,336	1,432		2,558	1,248	1,310	92.4
27	笹原小学校	3,395	1,619	1,776		3,025	1,464	1,561	89.1
28	上官小学校	4,194	1,974	2,220	⑦ 上官小学校 (12,300 11,028)	3,637	1,732	1,905	86.7
29	宮原社宅講堂	2,881	1,360	1,521		2,604	1,239	1,365	90.3
30	勝立社宅講堂	3,451	1,671	1,780		3,185	1,629	1,556	92.2
31	大牟田市玉川支所	1,774	860	914		(1,602) 776	(826) 826	90.4	

(注) () のない数字は市長、市議会議員の投票者数で同数を意味し () 内の数字は市議会議員の投票者数を示す

第5表

参議院議員通常選挙(全国区・地方区)

1. 投票状況

(昭和31年7月8日執行)

(市選挙管理委員会)

投票区	投票所	当日の有権者			開票区所	投票者			投票率
		総数	男	女		総数	男	女	
	総数	105,199	49,041	56,158	地方区 (全国区)	66,871 (66,866)	34,253 (34,249)	32,618 (32,617)	63.6 63.6
1	倉永小学校	3,119	1,443	1,676	(1)	1,807	981	826	57.9
2	上内小学校	1,622	791	831		972	545	427	59.9
3	上内小学校四ヶ分校	491	222	269	三池 高等学校	382	185	197	77.8
4	手鎌小学校	4,874	2,256	2,618		2,633 (2,631)	1,431 (1,429)	1,202	54.0
5	三池高等学校	3,199	1,477	1,722		2,138	1,082	1,056	66.8
6	銀水小学校	3,617	1,675	1,942	(2) 三池小学校	2,042	1,109	933	56.4
7	三池小学校	3,621	1,650	1,971		2,105	1,098	1,007	58.1
8	平野山染料社宅講堂	4,212	2,031	2,181		2,620	1,390	1,230	62.2
9	平原小学校	5,524	2,560	2,964	(3) 中友小学校	3,287	1,775	1,512	59.5
10	白川小学校	4,359	2,033	2,326		2,796 (2,795)	1,446	1,350 (1,349)	64.2
11	白光中学校	3,760	1,738	2,022		2,280	1,157	1,123	60.6
12	明治小学校	4,295	2,025	2,270	(4) 松原中学校	2,652	1,386	1,266	61.8
13	中友小学校	4,377	1,867	2,510		2,720	1,261	1,459	62.1
14	大正小学校	4,306	2,013	2,293		2,665	1,319	1,346	61.9
15	松原中学校	3,423	1,648	1,775	(5) 三里小学校	2,179	1,141	1,038	63.7
16	笹林小学校	3,325	1,518	1,805		2,034	987	1,047	61.2
17	不知火小学校	3,631	1,669	1,962		2,314	1,149	1,165	63.8
18	諏訪小学校	3,454	1,669	1,785	(6) 駛馬支所	2,647 (2,646)	1,399 (1,398)	1,248	76.6
19	川尻小学校	3,439	1,590	1,849		2,055	1,044	1,011	59.8
20	公民館三川支館	2,467	1,078	1,389		1,485	708	777	60.2
21	三川小学校	3,583	1,669	1,914	(7) 上官小学校	2,257	1,142	1,115	63.0
22	三里小学校	3,406	1,544	1,862		2,078	1,016	1,062	61.0
23	四山社宅講堂	2,422	1,190	1,232		2,180	1,088	1,092	90.0
24	駛馬支所	3,599	1,683	1,916	(8) 駛馬支所	2,314	1,171	1,143	64.3
25	駛馬南小学校	2,349	1,078	1,271		1,374	696	678	58.5
26	臼井社宅保育園	2,807	1,350	1,457		2,218	1,068	1,150	79.0
27	笹原小学校	3,499	1,658	1,841	(9) 上官小学校	2,326	1,208	1,118	66.5
28	上官小学校	4,292	2,004	2,288		2,668	1,342	1,326	62.2
29	宮原社宅講堂	2,903	1,378	1,525		1,985 (1,984)	996 (995)	989	68.3
30	勝立社宅講堂	3,445	1,711	1,734	(10) 玉川支所	2,807	1,460	1,347	81.5
31	玉川支所	1,779	823	956		851	473	378	47.8

(注) () 内の数字は全国区の中、地方区分と異なる投票人数を示す

2. 開 票 結 果

2.1 (全 国 区)

(市選挙管理委員会)

区 分	候補者数	全 国 の 得 票 数	本 市 の 得 票 数	当選者数
総 数	150	28,616,412	62,722 (100) [%]	52
自 由 民 主 党	54	11,356,874	14,222 (22.7)	19
社 会 党	29	8,549,940	30,422 (48.5)	21
無 所 属	40	4,443,886	11,791 (18.8)	5
日 本 共 産 党	3	599,254	1,892 (3.0)	1
緑 風 会	14	2,877,102	3,289 (5.2)	5
諸 派	10	789,356	1,106 (1.8)	1

2.2 (地 方 区)

(市選挙管理委員会)

区 分	候補者数	県 の 得 票 数	本 市 の 得 票 数	当選者数
総 数	6	1,192,716 (100) [%]	64,899 (100) [%]	3
自 由 民 主 党	2	493,353 (41.3)	20,205 (31.1)	1
日 本 社 会 党	2	606,936 (50.8)	35,632 (54.9)	2
日 本 共 産 党	1	42,582 (3.5)	3,266 (5.1)	—
無 所 属	1	49,845 (4.1)	5,796 (8.9)	—

第 6 表 各 種 選 挙 結 果 一 覧 表

(市選挙管理委員会)

年 次	種 別	執行月日	当日有権者数	投票率	注
2 1 年	衆 議 院 議 員	4月10日	68,286	75.6 [%]	
	農 地 委 員 会 委 員	12月25日	10,783	77.2	
2 2 年	市 長	4月 5日	—	—	無 投 票
	県 知 事	4月 5日	79,931	67.1	
	参 議 院 (全 国 選 出) 議 員	4月20日	82,356	66.6	
	衆 議 院 議 員	4月25日	82,317	71.0	
	市 議 会 議 員	4月30日	80,844	82.4	
	県 議 会 議 員	4月30日	80,844	82.4	
2 3 年	市 長	6月 3日	—	—	無 投 票
	農 地 委 員 会 委 員 (補 欠)	8月20日	5,967	27.9	
	県 議 会 議 員 (補 欠)	9月 5日	82,380	40.8	
	県 教 育 委 員 会 委 員	10月 5日	82,471	40.7	
	農 業 調 整 委 員 会 委 員	11月30日	2,561	86.0	

第 6 表 各種選舉結果一覽表 (統)

(市選舉管理委員會)

年 次	種 別	執行月日	当日有権者数	投票率	注
2 4 年	最高裁判所裁判官国民審査	1月23日	91,362	70.8	%
	衆議院議員	1月23日	91,362	70.8	
	県議会議員(補欠)	8月10日	89,091	45.1	
	農地委員会委員(補欠)	8月18日	10,407	59.9	
2 5 年	参議院地方選出議員(補欠)	1月17日	94,477	45.2	
	参議院(全国地方選出)議員	6月4日	95,599	70.3	
	漁業調整委員会委員	8月15日	576	79.6	
	県教育委員会委員	11月10日	93,070	24.3	
2 6 年	市議会議員	4月23日	98,195	91.9	
	市長	4月23日	98,195	91.9	
	県議会議員	4月30日	98,193	62.9	
	県知事	4月30日	98,193	62.9	
	農業委員会委員	7月20日	11,150	80.4	
2 7 年	漁業調整委員会委員	8月13日	1,183	89.7	
	衆議院議員	10月1日	99,892	74.0	
	最高裁判所裁判官国民審査	10月1日	99,892	74.0	
	県教育委員会委員	10月5日	95,319	45.9	
	市教育委員会委員	10月5日	95,319	45.9	
2 8 年	衆議院議員	4月19日	102,278	70.2	
	参議院(全国地方選出)議員	4月24日	102,267	58.7	
2 9 年	農業委員会委員	7月16日	11,058	82.3	
	漁業調整委員会委員	8月12日	1,706	— 無投票	
3 0 年	衆議院議員	2月27日	104,062	74.1	
	最高裁判所裁判官国民審査	2月27日	104,062	72.5	
	参議院地方選出議員(補欠)	3月17日	104,344	36.3	
	県知事	4月23日	102,876	75.5	
	県議会議員	4月23日	102,876	75.5	
	市長	4月30日	103,786	88.8	
3 1 年	市議会議員	4月30日	103,786	88.8	
	参議院(全国地方選出)議員	7月8日	105,199	63.6	
3 2 年	漁業調整委員会委員	8月10日	1,908	81.0	
	市農業委員会委員	7月16日	10,630	76.8	

第7表

基本選挙人名簿登載人員調

昭和32年12月20日確定

(市選挙管理委員会)

投 票 区			開 票 区				
番 号	投 票 所	総 数	男	女	番 号	開 票 所	人 員
総	数	107,739	50,002	57,737	総	数	107,739
1	倉永小学校	3,211	1,523	1,688	①	三池高等学校	計 25,468 男 11,907 女 13,561
2	上内小学校	1,639	800	839			
3	上内小学校四ヶ分校	467	215	252			
4	手鎌小学校	4,938	2,294	2,644			
5	三池高等学校	3,195	1,464	1,731			
6	銀水小学校	3,949	1,820	2,129			
7	三池小学校	3,750	1,717	2,033			
8	歴木中学校	4,319	2,074	2,245			
9	平原小学校	5,751	2,664	3,087			
10	上官小学校	4,327	1,982	2,345			
11	不知火小学校	3,628	1,671	1,957			
12	笹林小学校	3,414	1,568	1,846			
13	白川小学校	4,534	2,117	2,417			
14	白光中学校	3,852	1,780	2,072	③	中友小学校	計 20,462 男 9,304 女 11,181
15	明治小学校	4,301	2,001	2,300			
16	中友小学校	4,416	1,834	2,582			
17	大正小学校	4,511	2,104	2,407			
18	松原中学校	3,382	1,585	1,797			
19	諏訪小学校	3,449	1,664	1,785			
20	川尻小学校	3,600	1,651	1,949	④	三里小学校	計 19,300 男 8,936 女 10,364
21	大牟田市民館三川支館	2,460	1,090	1,370			
22	三川小学校	3,738	1,726	2,012			
23	三里小学校	3,469	1,552	1,917			
24	四山社宅講堂	2,584	1,253	1,331			
25	駛馬北小学校	3,121	1,468	1,653	⑤	駛馬南小学校	計 20,855 男 9,853 女 11,002
26	駛馬南小学校	2,455	1,125	1,330			
27	米生中学校	2,862	1,369	1,493			
28	笹原小学校	3,420	1,630	1,790			
29	駛馬支所	3,628	1,686	1,942			
30	天道小学校	2,836	1,374	1,462			
31	玉川支所	2,533	1,201	1,332			

16

博

覽

會

(1) 博 覧 会

第 1 表 入 場 者 集 計 表

(博覧会事務局)

区 分	総 数	有料入場者	無料入場者	1 日平均入場者	
総 数	600,061 ^人	506,707 ^人	93,354 ^人	11,774 ^人	
前 売 券	155,941	155,941	—	3,057	
団 体	148,229	139,153	9,076	2,906	
一 般	35,760	34,167	1,593	701	
	{ 学 生	112,469	104,986	7,483	2,205
当 日	295,891	211,613	84,278	5,800	
大 中 小	{ 大 人	227,482	143,204	84,278	4,460
	{ 中 人	8,902	8,902	—	174
	{ 小 人	30,333	30,333	—	594
官給券その他	29,174	29,174	—	572	

第 2 表 無 料 入 場 者 の 内 訳

(博覧会事務局)

区 分	無料入場者数	1 日平均	区 分	無料入場者	1 日平均
総 数	93,354 ^人	1,830 ^人	{ 営 業 特 別 行 事 団 体 引 率 者 特 殊 小 中 学 生 (保 護 世 帯 児 童)	15,182 ^人	297 ^人
招 待 券	11,160	218		34,395	674
通 門 証				1,522	30
{ 役 員	640	12		3,698	73
	職 員	21,375		419	5,378

第 3 表 地 区 別 団 体 入 場 者

(博覧会事務局)

区 分	総 数	一 般	学 生
総 数	148,229(100%)	35,760	112,469
大牟田、荒尾地区	16,025 (10.8)	888	15,137
玉名郡、山門郡、玉名市	30,522 (20.6)	4,475	26,047
大川、筑後、八女、久留米	57,272 (38.6)	14,583	42,689
山鹿三潁、鹿本の各市郡	44,410 (30.0)	15,814	28,596
その他の地区			

第 4 表 団 体 別 団 体 数

(博覧会事務局)

区 分	団 体 数	人 員	区 分	団 体 数	人 員
総 数	—	—	中 学	161	—
一 般	143	—	小 学	223	—
高 校	86	—	園 児	1	—

第 5 表

博覧会入場者および貸切バス運行表

○ 晴天 △ 曇天 ● 雨天

(博覧会事務局)

区 分	天候	総入場者	貸切バス	区 分	天候	総入場者	貸切バス	区 分	天候	総入場者	貸切バス
総 数	—	600,061	1,901	10月7日(月)	○時に●	12,511	51	26日(土)	○	9,075	37
9月小計	—	61,770	159	8 (火)	○	13,059	36	27 (日)	○	23,873	19
9月21日(土)	△	1,982	8	9 (水)	○	12,857	34	28 (月)	○	10,641	53
22(日)	●	4,326	9	10 (木)	○	12,484	55	29 (火)	●後△	7,123	49
23(月)	○後●	11,826	14	11 (金)	○	12,367	42	30 (水)	△	8,158	55
24(火)	△後●	4,142	15	12 (土)	○	10,073	44	31 (木)	○	9,271	28
25(水)	△	4,522	17	13 (日)	○	39,155	56	11月小計	—	118,100	297
26(木)	△後○	9,226	22	14 (月)	○	14,888	65	1 (金)	○	9,190	43
27(金)	○	4,378	16	15 (火)	○	10,112	39	2 (土)	○	7,008	37
28(土)	△	4,822	19	16 (水)	△	12,137	54	3 (日)	△	27,703	33
29(日)	●	9,408	15	17 (木)	△	10,901	57	4 (月)	△	6,588	7
30(月)	△	7,138	23	18 (金)	○	14,910	60	5 (火)	△	7,380	52
10月小計	—	420,191	1,446	19 (土)	○	10,156	63	6 (水)	○	9,023	47
10月1日(火)	○	8,264	27	20 (日)	○	30,733	53	7 (木)	△後○	11,126	44
2 (水)	○	8,242	17	21 (月)	○	12,958	55	8 (金)	○	10,100	16
3 (木)	○	13,982	22	22 (火)	○	11,154	60	9 (土)	○	7,001	6
4 (金)	○	14,662	47	23 (水)	○	16,577	94	10 (日)	○	22,981	12
5 (土)	△	11,755	42	24 (木)	○	16,994	55				
6 (日)	●後△	15,468	14	25 (金)	○	11,651	63				

第 6 表

博覧会後に残った総財産

(博覧会事務局)

区 分	金 額	注
総 数	68,625	千円
恒久施設	58,474	
回収資材	1,356	ブロック、コンクリート柱、ランプ、電燈など
備 耗 品	2,118	椅子、机、戸棚、事務用備品など一切
消 耗 備 品	73	
寄 贈 品	6,604	寄贈当時の評価額を計上

第 7 表

博覧会後に残った恒久施設

(博覧会事務局)

区 分	金 額	注	区 分	金 額	注
総 数	58,474	千円	彫 刻 像	400	4体
石 炭 館	49,500	延714.99坪 鉄筋一部二階、屋根レデノ板	噴 水 池	565	内のみ13.8m深さ 0.5m鉄筋コンクリート
郷土史館	5,200	延183坪 木造二階一部二階	大山滑り台	502	延長40mコンクリート二面
附帯設備	420	水道、照明、暗幕など	方向指示板	57	コンクリート研出仕上ベンチ とも2個
菊花陳列場	220	3.6坪木造平家屋根ビニール組立式	陸 橋	830	長さ38.5巾4m木造
便 所	145	1.41坪鉄筋平家	水 呑 場	60	4基
展 望 台	275	18.2坪パーゴラ式複木コンクリート	廻転広告塔	300	西駅、電気設備一式

第 8 表 博 覧 会 の 収 支

昭和 3 2 年 1 1 月 2 0 日 現 在

(博覧会事務局)

收 入			支 出				
区 分	収入額	収入見込額	計	区 分	支出額	支出予定額	計
	千円	千円	千円		千円	千円	千円
総 数	122,522	27,809	150,331	総 数	107,438	42,662	150,100
(1) 入 場 料	56,948	4,225	61,173	(1) 事 務 費	21,864	15,785	37,649
前 売 券	18,630	3,201	21,831	給料、手当、賃金	7,882	882	8,764
当 日 券	38,318	1,024	39,342	交 際 費	1,834	366	2,200
(2) 使 用 料	12,143	1,320	13,463	旅 費	1,216	254	1,470
陳列小間料	10,453	1,264	11,717	需 用 費	8,467	7,174	15,641
売店その他	1,690	56	1,746	諸 費	2,465	7,109	9,574
(3) 委 託 料	51,762	18,488	10,250	(2) 事 業 費	85,574	26,404	111,978
縣委託料	3,000	2,000	5,000	宣 伝 費	7,654	2,012	9,666
市委託料	48,762	16,488	65,250	出 品 費	7,721	735	8,456
{ 大 事 業 所	24,316	7,684	32,000	施 設 費	65,064	23,192	88,256
市 内 協 賛	6,696	5,804	12,500	行 事 費	5,134	466	5,600
市 協 賛	17,000	3,000	20,000	(3) 予 備 費	0	473	473
ロータリー	750	0	750				
ク ラ ブ							
(4) 寄 附 金	125	1,500	1,625				
市外協賛	125	1,500	1,625				
寄 附 金							
(5) 雑 収 入	1,544	2,276	3,820				
広 告 収 入	232	0	232				
手 数 料	491	216	707				
不用品売却代	0	2,000	2,000				
そのほか	821	60	881				

口
名

簿

附 錄

(1) 官 公 署

昭和33年5月1日現在

名 称	所 在 地	電話番号	役 職 名	氏 名
大 牟 田 市 役 所	大牟田市有明町36	(代表) 4221	市 長	細 谷 治 嘉
			市 助	坪 沼 壽 義
			入 役 長	
		4101	收 入 室 長	吉 田 倬 三
		(夜間) 4117	秘 書 課 長	永 吉 虎 道
			会 計 納 係 長	江 崎 山 正 良
			出 納 度 係 長	西 塚 山 本 学
			輸 送 係 長	藤 本 木 功
			人 事 係 長	狼 渡 政 功
			給 与 係 長	河 口 田 村 和 愛 重 卯 一
			厚 生 財 課 長	山 中 代 梨 崎 一
			管 財 係 長	松 坂 宮 崎 一
			管 理 地 係 長	
			用 地 係 長	
			總 務 部 長	鳥 越 義 孝
			庶 務 課 長	池 辺 松 義 之 助
			庶 務 係 長	高 松 田 野 太 郎
			統 計 調 査 係 長	久 保 河 野 泰 忠
			文 書 廣 報 課 長	財 政 務 課 長
			財 政 務 係 長	庶 務 課 長
			財 務 課 長	稅 務 課 長
			稅 務 係 長	
			市 民 稅 係 長	松 永 文 夫
			土 地 稅 係 長	森 田 慎 一
			家 屋 稅 係 長	吉 村 上 正 邦 重
			價 却 資 產 稅 係 長	收 入 稅 務 係 長
			收 入 稅 務 係 長	庶 務 稅 務 係 長
			徵 稅 係 長	戶 籍 課 長
			戶 籍 課 長	戶 籍 係 長
			住 民 登 録 係 長	
	經 濟 部 長	馬 場 東		
	商 工 課 長	樋 口 辰 秀		
	商 工 係 長	立 花 親 知		
	觀 光 貿 易 係 長	坂 林 全		
	食 糧 係 長	賀 林 典 勇		
	競 輪 競 馬 係 長	古 賀 典 勇		

官 公 署 (統)

昭和 33 年 5 月 1 日 現在

名 称	所 在 地	電話番号	役 職 名	氏 名
大 牟 田 市 役 所	大牟田市有明町36	(代表) 4221	農 林 水 産 課 長	沢 見 初 性
			農 林 水 産 課 長 補 佐	成 清 正 義
			事 務 係 長	成 清 正 義(兼)
			農 林 水 産 "	塩 塚 隆 城
			土 木 "	武 藤 泰 治
			民 生 部 長	吉 田 安 夫
		民生部 (夜間) 4226	社 会 課 長	吉 中 永 壽 雄
			社 会 係 長	西 原 喜 佐 雄
			国 民 健 康 保 險 課 長	西 谷 田 孝 澄
			經 理 係 長	吉 田 中 眞 澄
			業 務 "	莖 運 忠 藏
		建設部	建 設 部 長	運 笠 宇 六 夫(兼)
			" 次 長	倉 田 武 隆
			計 画 課 長	大 富 山 芳 敦
			計 画 課 長 補 佐	大 坪 武 三
			庶 務 係 長	大 富 山 武 三
			計 画 "	山 下 田 島 口
			区 画 整 理 "	山 下 田 島 口
			延 命 公 園 "	山 下 田 島 口
		(夜間) 4229	土 木 課 長	山 下 田 島 口
			事 務 係 長	境 西 藤 川 朝 敏
			工 事 "	境 西 藤 川 朝 敏
			鉱 害 下 水 "	境 西 藤 川 朝 敏
		(夜間) 4228	勞 働 課 長	境 西 藤 川 朝 敏
			事 務 係 長	境 西 藤 川 朝 敏
			工 務 係 長	境 西 藤 川 朝 敏
			建 築 課 長	境 西 藤 川 朝 敏
			事 務 係 長	境 西 藤 川 朝 敏
			建 築 "	境 西 藤 川 朝 敏
			住 宅 "	境 西 藤 川 朝 敏
	營 繕 "	境 西 藤 川 朝 敏		
衛生部 (夜間) 3179	衛 生 部 長	境 西 藤 川 朝 敏		
	庶 務 課 長	境 西 藤 川 朝 敏		
	庶 務 係 長	境 西 藤 川 朝 敏		
	清 掃 課 長	境 西 藤 川 朝 敏		
	清 掃 係 長	境 西 藤 川 朝 敏		
	清 掃 一 係 長	境 西 藤 川 朝 敏		
	清 掃 二 係 長	境 西 藤 川 朝 敏		
	福 祉 事 務 所 長	境 西 藤 川 朝 敏		
福祉事務所 (夜間) 4116	保 護 課 長	境 西 藤 川 朝 敏		
	庶 務 係 長	境 西 藤 川 朝 敏		
	保 護 課 長	境 西 藤 川 朝 敏		
	社 福 課 長	境 西 藤 川 朝 敏		
	保 健 所 課 長	境 西 藤 川 朝 敏		
	庶 務 係 長	境 西 藤 川 朝 敏		
保健所	衛 生 係 長	境 西 藤 川 朝 敏		
	保 護 係 長	境 西 藤 川 朝 敏		
	社 福 係 長	境 西 藤 川 朝 敏		
	保 健 係 長	境 西 藤 川 朝 敏		
	庶 務 係 長	境 西 藤 川 朝 敏		
	衛 生 係 長	境 西 藤 川 朝 敏		

官 公 署 (続)

昭和33年5月1日現在

名 称	所 在 地	電話番号	役 職 名	氏 名
大 牟 田 市 役 所	大牟田市有明町36	(代表) 4221	保 健 課 長	藤 吉 達 夫
			保 健 係 長	奥 苑 恵 一
			予 防 " "	永 岡 利 益 夫
	大牟田市大字草木1149	4 1 1 4	銀 水 支 所 長	甲斐田 義 夫
	大牟田市宮原町1丁目272	5 7 9 4	主 任 長	阿 部 忠 夫
	大牟田市三川町4丁目104	6 2 3 8	主 任 長	永 岡 廣 義 次
	大牟田市大字三池614の2	3 9 9 4	三 池 支 所 長	竹 川 武 信
大 牟 田 市 立 病 院	大牟田市不知火町3丁目4	4107・4108	主 任 長	竹 川 崎 壽 勝
			主 任 長	宮 崎 守 雄
			主 任 長	古 賀 深 浦 富 太 郎
			院 長	二 宮 秀 夫
			副 院 長	南 村 自 齊
			副 院 長	中 村 清 次 郎
			庶 務 係 長	田 中 卯 三 次 郎
養 老 院	大牟田市大字吉野2156	5 6 6 5	院 務 長	吉 永 一 男
			院 務 長	東 小 石 菊 次
大 牟 田 市 若 宮 病 院 水 道 局	大牟田市若宮町105	3 1 1 8	院 務 長	小 井 上 生 二
			院 務 主 任 長	白 井 邦 政
	市 役 所 内 (夜間) 4 2 2 5	事 務 局 長	小 川 留 吉	
		事 務 課 長	猿 渡 寛 一 郎	
		事 務 課 長	付 高 石 実 三	
		庶 務 係 長	坂 口 正 樹	
		経 理 " "	松 村 忠 生	
		料 金 " "	平 木 章	
		工 事 課 長	松 本 雪 衛	
		水 源 係 長	有 田 富 雄	
		工 事 " "	井 上 秋 吉	
		拡 張 " "	副 島 員 謙 造	
		教 育 長	梶 田 端 生	
庶 務 課 長	高 中 島 正 高			
庶 務 係 長	前 原 高 寄			
学 校 教 育 課 長	白 谷 小 三 郎 (兼)			
学 務 係 長	西 原 三 郎			
保 健 " "	西 原 三 郎			
大 牟 田 市 民 会 館 内	4 8 4 1	社 会 教 育 課 長	猿 渡 五 三 郎	
		社 会 教 育 係 長	横 尾 定 三 郎	
		社 会 体 育 " "	西 原 三 郎	
		指 導 室 長	益 田 久 介	
大 牟 田 市 立 図 書 館	大牟田市有明町69の1	4 5 0 4	図 書 館 長	松 藤 市 郎
			庶 務 係 長	古 賀 久 介
			奉 仕 " "	大 森 久 介
大 牟 田 市 民 会 館 内	4 8 4 1	公 民 館 長	大 猿 渡 五 三 郎 (兼)	
		主 事	清 田 保	

官 公 署 (統)

消防署までは33.5.1日現在 警察署以下は33.1.1日現在。

名 称	所 在 地	電話番号	役 職 名	氏 名
大牟田市議会事務局	市 役 所 内	4 1 0 5	教育研究所長 主 事 長 次 庶 務 係 長 庶 議 事 係 長 調 査 局 次 長 局 次 庶 務 係 長 選 挙 局 庶 務 係 長 農 地 開 拓 課 長 消 防 長 兼 署 長 次 長 兼 署 僚 長 総 庶 務 係 長 計 導 課 長 指 導 防 火 課 長 機 械 防 火 係 長 予 警 備 係 長	益 田 久(兼) 杉 野 辰 雄 佐 藤 正 信 猿 渡 利 兼 石 橋 東 寛 緒 方 寛 貢 松 藤 基 次 西 河 口 公 正 北 村 賀 秀 古 前 賀 博 古 前 賀 秀 中 原 賀 伍 内 島 文 一 弘 村 喜 亨 上 野 眞 澄 塚 本 忠 美 高 倉 又 市 永 松 富 夫 秋 宮 隆 道 宮 崎 親 文 山 下 俊 雄 渡 内 一 喜 古 賀 賀 実 代 志 雄
大牟田市監査事務局	市 役 所 内			
大牟田市選挙管理委員会事務局	市 役 所 内			
大牟田市農業委員会事務局	市 役 所 内			
大牟田市消防本部 " (消防署)	大牟田市浄真町46	(代表) 3 3 4 1		
大牟田 警 察 署	大牟田市不知火町3丁目8	5241~5244	署 長 次 長 警 備 課 長 警 防 課 長 防 犯 課 長 刑 事 課 長 署 一 課 長 署 二 課 長 所 次 長 所 次 長 庶 務 課 長 職 業 課 長 失 業 保 險 課 長 調 査 課 長 出 張 所 長	後 藤 治 庄 村 榮 松 尾 隆 矢 野 秀 山 東 正 松 尾 正 鶴 美 奈 川 達 後 藤 聖 岩 下 之 田 中 作 江 崎 正 成 沢 汎 古 賀 隆 平 賀 憲 西 辻 義 大 竹 眞 塚 野 義 澄
大牟田労働基準監督署	大牟田市曙町34	3987~3988		
大牟田 労 政 事 務 所	大牟田市曙町34	3 8 4 8		
大牟田公共職業安定所	大牟田市曙町34	2 1 1 4 2 9 0 3		
大牟田市磯町労働出張所	大牟田市磯町20	3 1 6 4		

官 公 署 (統)

昭和 33 年 1 月 1 日 現 在

名 称	所 在 地	電話番号	役 職 名	氏 名
大牟田財務事務所	大牟田市不知火町2丁目71	3 9 0 1	所 長	平 島 敏 雄
			総務課長	波 谷 季 男
			直税課長	武 末 俊 男
大牟田土木事務所	大牟田市不知火町2丁目	3 8 1 0	間税課長	高 木 繁 人
			徴収課長	菅 谷 光 夫
			所 長	尾 茂 親
大牟田税務署	大牟田市不知火町1丁目44	3 2 4 5	総務課長	永 松 親 衛
			工務課長	鬼木六郎左衛門
			労務課長	道 家 康 正
大牟田児童相談所	大牟田市小浜町44	4 7 4 8	建築課長	田 村 實 光
			署 長	田 辺 利 光
			総務課長	荒 井 正 清
大牟田家畜保健衛生所	大牟田市大字田隈175	5 0 8 1	直税課長	柳 原 正 光
			間税課長	清 原 甲 乙
			徴収課長	安 部 義 喜
大牟田公共職業補導所	大牟田市大字歴木475	4 5 4 8	所 長	川 波 勝 馬
			所 長	永 川 彌 寿 夫
			次 長	福 山 清 晴
福岡地方裁判所 大牟田支部	大牟田市白金町101	3 5 0 3	所 長	大 森 清
			支 部 長	野 田 普 一 郎
			福岡家庭裁判所	〃
大牟田簡易裁判所	〃	3 5 0 3	判 事	下 門 祥 治
			〃	近 藤 慶 治
			〃	〃
福岡地方検察廳 大牟田支部	大牟田市白金町101	2 3 1 4	支 部 長	新 川 吹 雄
			副 検 事 長	梅 崎 都 築
			庶 務 課 長	中 村 保 吉
福岡法務局大牟田出張所 大牟田拘置支所	大牟田市白金町101 大牟田市白金町69	5 6 0 6 4 5 4 1	所 長	片 峯 文 吉
			所 長	坂 井 義 雄
			庶 務 課 長	川 原 光 次
福岡入国管理事務所 三池港出張所	大牟田市三川町4丁目58	6 4 6 9	保 安 〃	大 坪 三 郎
			所 長	池 田 伝 吉
			所 長	荒 木 正 広
三池港航路標識事務所 長崎税関三池税関支署	大牟田市早米来町2丁目61 大牟田市新港町1	6 3 1 4 6 2 3 0	支 署 長	小 林 良 人
			支 署 長	山 路 進 人
			支 次 長	平 鶴 龜 吉
九州海運局三池支局	大牟田市新港町1	5 3 9 0	所 長	杉 山 友 直
			庶 務 課 長	飯 村 直 吉
			署 次 長	鳥 丸 猪 之 市
三池検疫所	大牟田市新港町1	5 2 1 6 5 2 1 7	所 長	杉 山 友 直
			庶 務 課 長	飯 村 直 吉
			署 次 長	鳥 丸 猪 之 市
三角海上保安部 三池海上保安署	大牟田市新港町1	5 6 7 9	署 次 長	鳥 丸 猪 之 市
			署 次 長	徳 永 淳

官 公 署 (続)

昭和 33 年 1 月 1 日 現在

名 称	所 在 地	電話番号	役 職 名	氏 名
農 林 省 三 池 干 拓 建 設 事 業 所	大 牟 田 市 大 字 草 木 397	4 5 6 2	所 長	大 串 石 藏
			庶 務 課 長	原 亮 太 郎
水 産 廳 有 明 海 漁 業 調 整 事 務 局	大 牟 田 市 有 明 町 1 の 2	3 5 6 2	工 事 局 長	小 阪 明 正
			局長	橋 瓜 英 士
有 明 海 連 合 海 区 漁 業 調 整 委 員 会	"	3 5 6 2	会 長	三 角 鉄 四 郎
日 本 専 売 公 社 大 牟 田 出 張 所	大 牟 田 市 不 知 火 町 3 丁 目 1	3 3 7 5	所 長	小 林 作 太 郎

(注) 大牟田職業安定所、労政事務所については2月1日現在

(2) 議 員

昭和 33 年 1 月 1 日 現在

(順不同)

名 称	党 別	氏 名
衆 議 院 議 員	社 会 党	田 中 稔 男
參 議 院 議 員	社 会 党	阿 久 根 登
県 議 会 議 員	自 由 民 主 党	平 木 孫 治
"	自 由 民 主 党	古 賀 治
"	社 会 党	小 宮 市 太 郎
"	社 会 党	浦 川 守
"	社 会 党	川 口 六 平

市 議 会 議 員

昭和 32 年 12 月 20 日 現在

(議席番号順)

議 席	氏 名	議会役職名	会派別所属	電 話	職 業	住 所
1	中 川 末 義	建設副委員長	革新クラブ	会 3033 自呼4981	会 社 員	大牟田市大字草木下42
2	石 橋 進	教育民生委員	"	会 4515	"	松原町2丁目29
3	小 宮 生 計	"	"	会 2286	"	歴木1551の1
4	蓮 尾 信 次 郎	総務委員	"	会 4127	"	櫛野3230
5	井 上 光 次	教育民生委員	三交クラブ	会 3261 自 2230	"	一ノ浦町71
6	坂 根 庄 太 郎	建設委員	"	会 2214 自 2952	"	正山町68
7	境 憲	議長経済委員	新政会	自 2503	会 社 顧 問	不知火町3丁目114
8	堀 弘	建設委員	"	自呼4441	農 業	櫛野2627
9	森 清	"	"	自 2645	海 上 運 送 業	中浜田町5の1
10	猿 渡 義 男	"	"	自 2841	土 木 建 築 請 負 業	大高町7

市 議 会 議 員 (続)

昭和32年12月20日現在

(議席番号順)

議席	氏 名	議会役職名	会派別所属	電 話	職 業	住 所
11	澁谷 聰 磨	経済副委員長	革新クラブ	会 6154	会 社 員	大牟田市南船津町1丁目6の4
12	堀 円 治	教育民生委員長	"	会 3261	"	" 大字草木818
13	欠 員					
14	舛 永 栄 吉	建設委員長	革新クラブ	会 4503 自呼 3769	会 社 員	" 大字草木426
15	榎 下 常 雄	経済委員	"	会 3261	"	" 笹原町2丁目40
16	川 畑 昭二路	総務委員	"	会 6154	"	" 新港町6
17	加 倉 広 斗	建設委員	三交クラブ	会 4281	会 社 嘱 託	" 大字手鎌1240
18	田 坂 純 一	総務委員	"	会 3231 自 4002	会 社 員	" 小浜町52の1
19	羽 島 寛 猛	経済委員	"	会 2539 自 2181	"	" 淨眞町71
20	山 中 末 彦	"	新 政 会	自 4622	海苔製造業	" 小川町156
21	湯 村 元 昭	総務委員	"	自呼5547	農 業	" 三池654の1
22	境 造	"	"	自呼4440	"	" 大字岩本1221
23	古 賀 常 吉	教育民生委員 監 査 委 員	"	自 2730	薬 剤 士	" 栄町1丁目2
24	井 上 半 吾	建設委員	"	自 2101 事 3434	興業テレビジョン 製造販売	" 原山町1
25	山 浦 勇次郎	総務委員	"	自 2967	農機具製造業	" 大正町1丁目27
26	松 本 勇	総務委員長	革新クラブ	会 3032	会 社 員	" 四ッ山町58
27	広 沢 修 功	教育民生副委員長	"	会 6219	"	" 新港町6
28	森 田 收 藏	建設委員	諸派クラブ		政 党 役 員	" 歴木1443
29	堺 親 義	経済委員 監 査 委 員	革新クラブ	自 4472	無 職	" 大字草木1037
30	山 崎 末 光	総務委員	"	会 3281 自呼 3930	会 社 員	" 龍湖瀬町9
31	月 足 康 則	建設委員	"	会 3033 自呼 3536	"	" 飯田町51
32	欠 員					
33	東 山 岩 男	総務副委員長	諸派クラブ	自 6023	商 業	" 三里町2丁目2の2
34	田 中 留 吉	経済委員長	新 政 会	自 4973	"	" 七浦町107
35	国 友 俊 文	経済委員	三交クラブ	会 3231 自 2406	会 社 員	" 山上町20
36	徳 永 潮	"	新 政 会	自呼3662	"	" 大字手鎌1978
37	古 賀 喜 一	教育民生委員	"	自 6052 会 2213	会 社 役 員	" 三里町3丁目5の6
38	西 山 源 藏	教育民生委員	"	会 3006 事 2380	会 社 社 長	" 大字橋628の1
39	江 上 平	副 議 長 教育民生委員	"	自 2356	土 木 請 負 業	" 正山町20
40	上 野 栄 雄	総務委員	"	自 2626	茶 商	" 古町1丁目24

(3) 学 校

1. 高 等 学 校

昭和33年1月1日現在

学 校 名	所 在 地	電話番号	校 長 名
福岡縣立 三池高等学校	大牟田市大字草木 1020	2172	佐藤 駿 逸
" 大牟田北高等学校	" 大字甘木 109	2262	北島 一 枝
" 大牟田南高等学校	" 黄金町1丁目 26	3510	敷島 太 郎
" 三池農業高等学校	" 大字吉野 1407	3479	有吉 志 良
" 三池工業高等学校	" 上官町4丁目 77	3036	大塚 茂 太
大牟田高等学校	" 大字草木 852	2523	養老 学
不知火女子高等学校	" 上官町1丁目 17	2344	中根 専 一
明光学園高等学校	" 大字倉永 170	5160	ビツコリ・ローサ

2. 中 学 校

昭和33年1月1日現在

学 校 名	所 在 地	電話番号	校 長 名
大牟田市立 船津中学校	大牟田市船津町 133	6296	木戸 繁 之
" 右京 "	" 右京町 1	3410	宮崎 四 郎
" 勝立 "	" 大字勝立 280	3806	佐藤 繁 雄
" 延命 "	" 昭和町 240	2075	原田 秀 雄
" 松原 "	" 大正町5丁目 27	2088	川津 礼 順
" 白光 "	" 椿黒町 32	4072	藤好 政 雄
" 歴木 "	" 大字歴木 1150	2329	河野 幸 治
" 米生 "	" 米生町2丁目 26	2632	中島 節 雄
" 橋 "	" 大字橋677の 2	3892	東 秀 雄
" 甘木 "	" 大字甘木 613	2074	安元 薫
明光学園 "	" 大字倉永 170	5160	ビツコリ・ローサ

3. 小 学 校

昭和33年1月1日現在

学 校 名	所 在 地	電話番号	校 長 名
大牟田市立 三里小学校	大牟田市三里町1丁目 16	6153	塚本 勳
" 三川 "	" 上屋敷町2丁目 110	6186	古崎 眞 直
" 川尻 "	" 天領町1丁目 145	4650	大津 山 茂
" 諏訪 "	" 諏訪町1丁目 111	4750	古賀 幸 一
" 駛馬南 "	" 沖田町 236	3544	木下 正 敏
" 駛馬北 "	" 馬場町 17	4071	塚本 龜千代
" 笹原 "	" 笹原町3丁目 106	2350	菊川 滋
" 天道 "	" 天道町 24	2339	小柳 序
" 玉川 "	" 大字櫛野 2710	4441	伴 浅 一
" 上官 "	" 宮坂町 6の1	2160	野田 環

小 学 校 (続)

昭 和 33 年 1 月 1 日 現 在

学 校 名	所 在 地	電 話 番 号	校 長 名
大牟田市立不知火小学校	大牟田市不知火町1丁目41	2403	北 義 守
" 笹 林 "	" 笹林町26	2162	藤 井 武 雄
" 大 正 "	" 大正町5丁目4	2479	岡 本 定 夫
" 中 友 "	" 中友町26	3721	猿 渡 憲 次
" 明 治 "	" 明治町2丁目29	2163	坂 井 井 魁
" 白 川 "	" 大字白川242の3	2246	野 田 平 八 郎
" 平 原 "	" 平原町333	2442	島 俊 種 雄
" 三 池 "	" 大字新町289	4092	大 木 中 藏
" 高 取 "	" 大字歴木1807の58	4615	田 原 中 壽
" 銀 水 "	" 大字田隈239	4096	北 原 廣 喜
" 上 内 "	" 大字上内1575	4376	蓮 尾 軍 一
" 倉 永 "	" 大字倉永1325	3628	立 屋 敷 壽
" 手 鎌 "	" 大字唐船395	4074	中 島 武 雄
" 吉 野 "	" 大字白銀967の17	5928	徳 永 誠

(4) 新 聞 社

昭 和 33 年 1 月 1 日 現 在

(順 不 同)

名 称	所 在 地	電 話 番 号	代 表 者		
			役 職 名	氏 名	名
毎日新聞社大牟田通信部	大牟田市大高町1	2810	主 任	宗 秀 雄	
朝日新聞社大牟田通信局	" 不知火町1丁目60	2969 4991	局 長	池 末 優 男	
西日本新聞社大牟田支局	" 大高町18	3315 3316	支 局 長	本 田 英 一	
夕刊フクニチ新聞社 大牟田支局	" 淨眞町24の1	2505	"	鹿 毛 忠 男	
熊本日新聞社 大牟田支局	" 淨眞町102	2275	"	西 東 末 春	
大牟田日日新聞社	" 西浜田町15	2383 4966	主 幹	西 岡 数 馬	

(注) 夕刊フクニチ新聞社については2月1日現在

(5) 運 輸 通 信

昭 和 33 年 1 月 1 日 現 在

名 称	所 在 地	電 話 番 号	役 職 名	氏 名
国 鉄 大 牟 田 駅	大牟田市不知火町1丁目	(代表) 2154	駅 長	城 島 千 年 人
			主 席 助 役	島 勇 雄
			助 役	平 尾 義 雄
			"	案 納 浩 光
			"	池 田 常 男

運 輸 通 信 (続)

昭和 33 年 1 月 1 日 現在

名 称	所 在 地	電話番号	役 職 名	氏 名
熊本鉄道公安室 大牟田駐在	大牟田市不知火町1丁目1	2 1 7 3	主 任 班 長	土 山 武 夫 橋 本 瞳 義
熊本鉄道管理局 大牟田保線区	" 不知火町1丁目	2 9 0 2	区 長	千 綿 美 二
			助 長 役	中 山 政 治
国 鉄 銀 水 駅	" 大字草木	3 4 8 0	"	黒 田 孝 博
			駅 助 長 役	野 口 春 雄
西 鉄 栄 町 駅	" 栄町2丁目	3 4 8 1	駅 助 長 役	上 田 清 人
			"	亀 崎 一 郎
			"	岩 永 忠 雄
			庶 務 助 役	東 原 涉
			"	安 村 春 生
			旅 客 助 役	河 野 通 義
			"	伊 藤 一 磨
			移 動 助 役	石 橋 清 見
西 鉄 大 牟 田 駅	" 久保田町		予 備 助 役	八 児 栄 一
			"	白 水 重 太 郎
			助 役	福 田 豊 太 郎
			"	桑 野 忠 太 郎
			"	大 橋 留 吉
			"	待 鳥 鉄 雄
			所 長	津 村 貞 雄
			局 長	朝 原 秀 利
西鉄大牟田自動車営業所 大牟田電話局	" 不知火町1丁目21 " 不知火町1丁目78	4401 2749 3 0 0 0 2 4 9 0 3 6 0 0 2 7 0 0 2 0 0 0 3 8 0 0 5 5 0 0	庶 務 課 長	小 代 利 勝
			営 業 "	江 島 龜 男
			運 用 "	大 石 潔
			線 路 宅 内 "	林 貢
			機 械 "	秋 山 新 造
			試 験 "	城 野 速
			局 長	安 河 内 敏 雄
			業 務 課 長	野 口 久 六
大 牟 田 電 報 局	" 不知火町1丁目64	4 0 0 0 3 0 2 0 4 0 1 1	施 設 "	土 森 昌 輝
			局 長	山 崎 利 治
			庶 務 会 計 課 長	淺 川 兵 四 郎
			郵 便 "	佐 藤 光 男
			貯 金 "	緒 方 龍 雄
			保 險 "	許 斐 徹 郎
			局 長	森 武 雄
			"	戸 島 保
上 官 町 郵 便 局 勝 立 駛 馬 駛 馬 桜 町 手 鎌	" 上町2の4 " 大字勝立730 " 花隈町26 " 桜町131 " 大字手鎌1518	3 1 8 7 3 1 7 3 3 1 8 1 3 1 9 1 3 1 9 3	"	杉 野 博
			"	増 田 正 年
			"	徳 永 倉 藏
			"	
			"	

運 輸 通 信 (続)

昭 和 3 3 年 1 月 1 日 現 在

名 稱	所 在 地	電 話 番 号	役 職 名	氏 名
銀 水 郵 便 局	大牟田市大字草木 465	3185	局 長	永 吉 実
倉 永 "	" 大字倉永 1489	4781	"	小 宮 一 夫
西 駅 通 "	" 小浜町28の1	4542	"	運 尾 鶴 雄
大 正 町 "	" 大正町 59	5345	"	堺 五 夫
旭 町 "	" 旭町3丁目 24	4442	"	井 上 貞 雄
明 治 町 "	" 明治町2丁目 240	3189	"	仁 礼 ツ ル
不 知 火 町 "	" 淨真町 6	3190	"	西 原 久 吉
七 浦 町 "	" 宮山町 59	3182	"	森 武 雄(兼)
通 町 "	" 通町2丁目 200	3188	"	小 川 健 一
三 里 "	" 浪花町2丁目	5583	"	川 鍋 多 門
白 井 "	" 白井新町2丁目	3184	"	犬 塚 延 雄
三 川 町 "	" 三川町1丁目 74	5735	"	野 口 伊三郎
三 池 "	" 大字三池 630	4194	"	樺 島 佐次郎

(6) 主 要 事 業 所

昭 和 3 3 年 1 月 1 日 現 在

名 稱	従 業 員			電 話 番 号	所 長 又 は 工 場 長	資 本 金	生 産 品	所 在 地
	総 数	男	女					
東洋高圧工業株式会社 大牟田工業所	3,147	2,880	267	3281	内藤 雅喜	36億円の内	硫 安 尿 素 メタノール	大牟田市 三坑町8
三井化学工業株式会社 三池染料工業所	4,450	4,231	219	3261	藤田 恒治	16億円の内	コークス 合成染料 各種薬品	" 浅牟田町30
三池合成工業株式會社 三池工場	974	922	52	4281	中込 闌	4億8千万円の内	コークス 硫安製造 用ガス	" 合成町1
電気化学工業株式會社 大牟田工場	1,245	1,160	85	3814	大田 清吾	22億4千4百万円	カーバイト 石灰 窒素	" 新開町1
三井鋁山株式會社 三池鋁業所	15,088	41,334	754	3231	佐藤 健二	30億円の内	石 炭	" 原山町170
三井鋁山株式會社 三池製作所	1,741	1,691	50	2158	林 吉之助	30億円の内	鋁山機械 一般機械	" 旭町2丁目33
三井鋁山株式會社 三池港務所	1,586	1,472	114	5330	立石 光顯	30億円の内	—	" 新港町1
三井金属鋁業株式會社 三池製煉所	2,179	2,066	113	2214	小泊 重史	24億円の内	蒸餾亞鉛 亞鉛板	" 浅牟田町3の1
九州電力株式會社 港発電所	955	888	67	6172	大橋 清	108億円の内	電 力	" 新港町1
三井塩業株式會社 大牟田工業所	108	99	9	5661	野坂 正夫	5千万円	食糧塩	" 新港町6

(7) 銀 行

昭和33年1月1日現在

(順不同)

名 称	所 在 地	電話番号	役 職 名	氏 名
株式会社 三井銀行大牟田支店	大牟田市旭町1丁目2	3204~3209	支店長	岡 庭 雅
〃 福岡銀行大牟田支店	〃 不知火町1丁目82	3211~3215	〃	高 棕 秀 夫
〃 〃 三川町支店	〃 三川町2丁目1	5211~5212	〃	荒 木 吾 一
〃 〃 五月橋支店	〃 旭町1丁目9	4211~4213	〃	小 柳 敏 夫
〃 協和銀行大牟田支店	〃 築町25の1	3311~3314	〃	山 口 忠 昌
〃 肥後銀行大牟田支店	〃 築町39	4241~4243	〃	東 弘
〃 筑豊銀行大牟田支店	〃 築町8	5271~5272	〃	小佐井 美 博
〃 西日本相互銀行大牟田支店	〃 有明町9	3371~3374	〃	三 木 豊 喜
〃 福岡相互銀行大牟田支店	〃 不知火町1丁目10	3058・2238	〃	麻 生 勇
〃 熊本相互銀行大牟田支店	〃 大高町9	3153・5729	〃	金 子 範 義
〃 九州相互銀行大牟田支店	〃 有明町42の1	2258・2436	〃	村 崎 不二男
〃 長崎相互銀行大牟田支店	〃 大正町2丁目21	3643・4769	〃	中 村 進
〃 正金相互銀行大牟田支店	〃 旭町2丁目4	4246・4274	〃	森 永 文 男
〃 肥後相互銀行大牟田支店	〃 本町2丁目44	2702・3635	〃	藤 崎 泰 宏
大牟田 信用 金庫	〃 有明町45	3305~3307	理事長	田 仏 末 吉
〃 三川支店	〃 三川町4丁目60の1	6146	支店長	清 水 政 壽
〃 銀座支店	〃 大正町1丁目16	5838	〃	中 島 銀太郎
福岡県労働金庫大牟田支店	〃 曙町10	4414	〃	中 島 八 郎

(8) 団 体

昭和33年1月1日現在

名 称	所 在 地	電話番号	役 職 名	氏 名
大牟田商工会議所	大牟田市有明町1の2	3251~3253	会 頭	小 川 力 平
大牟田市消防団	〃 浄真町46	3341	副会頭	小 古 賀 栄 一
			団 長	山 田 亀 一
			副団長	黒 田 潔 良
			本部長	松 尾 一

(9) 幼 稚 園

昭和33年1月1日現在

幼 稚 園 名	所 在 地	電話番号	役 職 名	氏 名
大牟田幼稚園	大牟田市本町3丁目8	4023	園 長	岡 本 栄 一
光の子	〃 古町25	3967	〃	叶 昌 全
めぐみ	〃 正山町9	4137	〃	千田尾 次 郎

幼 稚 園 (続)

昭和 33 年 1 月 1 日 現 在

幼 稚 園 名	所 在 地	電 話 番 号	役 職 名	氏 名
若 草 幼 稚 園	大牟田市上官町3丁目	4 9 1 9	園 長	安 元 ヒ サ
明 治 "	" 中町2丁目18	5 3 2 6	"	関 戸 三 郎
平 原 "	" 平原町132	4 0 1 2	"	前 田 トメル
白 川 "	" 鳥塚町106	5 5 5 2	"	池 田 サ メ
瑞 穂 "	" 通町2丁目46	4 7 6 2	"	木 庭 常次郎
円光寺 "	" 大字唐船1431	5 7 7 4	"	青 木 コハギ
砥籥苑 "	" 八本町191	5 5 3 6	"	長 崎 一 次
くさぎ "	" 大字草木971	3 7 6 5	"	柿 野 武三郎
歴 木 "	" 大字歴木1190	2 1 8 5 (次)	"	湯 川 茂 助
あかつき "	" 南船津町2丁目6	6 1 4 9 (次)	"	井 上 貞 夫
さくら "	" 天領町1丁目138	4 7 2 8 (次)	"	井手口 喜 六
三 川 "	" 汐屋町107	—	"	福 富 ジュエ
汎 愛 "	" 大字三池713	—	"	黒 田 トキワ
銀 水 "	" 大字田隈525の1	—	"	猿 渡 富 雄
くるみ "	" 大字歴木287	—	"	高 木 習 之
はやめ "	" 黄金町1丁目375	—	"	杉 本 正 雄
たから "	" 宝坂町1丁目65	—	"	守 田 房 子
天 使 "	" 有明町48	—	園 長 代 理	川 口 清
三 里 "	" 三里町3丁目7の14	—	"	小 柳 シツエ

(10) 度量衡換算表

A メートル法基準

メートル法	尺貫法換算		ヤード・ポンド法換算
ミリメートル(耗) ($\frac{1}{1000}$ m)	長さ	3.30000 厘	0.039370 インチ
センチメートル(櫃) ($\frac{1}{100}$ m)		3.30000 分	0.393700 インチ
デシメートル(粉) ($\frac{1}{10}$ m)		3.30000 寸	3.937000 インチ
メートル(米) (m)		3.30000 尺	3.280833 フィート
キロメートル(料) (1000m)		0.55000 間	1.093611 ヤード
		{ 9.16666 町里	0.621370 マイル
		{ 0.25463 町里	
平方メートル (m ²)	面積	{ 0.302500 坪	10.763865 平方フィート
平方キロメートル (1000000 m ²)		{ 10.8900 平方尺	1.195985 平方ヤード
アール (100 m ²)		0.064836 平方里	0.386101 平方マイル
ヘクタール (10,000 m ²)		0.100833 反	0.024710 エーカー
		1.00833 町	2.471045 エーカー
センチリットル(壺) ($\frac{1}{100}$ ℓ)	体積	0.55435 勺	{ 0.008799 英クオート
デシリットル(粉) ($\frac{1}{10}$ ℓ)		0.55435 合	{ 0.010567 米クオート
リットル(立) (ℓ)		0.55435 升	{ 0.087989 英クオート
ヘクリットル (立) (100ℓ)		0.55435 石	{ 0.105671 米クオート
キロリットル (1000ℓ)		35.9370 方	{ 0.879892 英クオート
			{ 1.056710 米クオート
			{ 21.9973 英ガロン
			{ 26.4178 米ガロン
			{ 35.31445 立方フィート
			{ 1.307943 立方ヤード
ミリグラム (尪) ($\frac{1}{1000}$ g)	重さ	0.26667 毛	0.000035 オンス
センチグラム (厘) ($\frac{1}{100}$ g)		0.26667 厘	0.00035 オンス
グラム (瓦) (g)		0.26667 匁	0.035273 オンス
キログラム (疋) (1000g)		0.26667 貫	2.204622 ポンド
		1.66667 斤	0.984206 英トン
メートルトン (噸) (1000kg)		266.6667 貫	11.0231 米トン

B ヤード・ポンド法基準

ヤード・ポンド法	尺貫法換算		メートル法換算
インチ(吋) ($\frac{1}{36}$ ヤード)	長さ	0.83818 寸	2.540005 センチ
フィート(呎) ($\frac{1}{3}$ ヤード)		1.00582 尺	0.304801 メートル
ヤード(碼)		3.01746 尺	0.914402 "
チェーン(鎖) (22ヤード)		{ 66.3842 尺	20.1164 "
		{ 11.0640 間	
マイル(哩) (1760ヤード)		{ 14.7520 町里	1.609347 キロメートル
カイリ(漚) (1.15151マイル)		{ 0.40978 町里	1.85379 キロメートル
		16.9872 町	
平方インチ	面積	0.702553 平方寸	6.451626 平方センチ
平方フィート		1.01167 平方尺	0.092903 平方メートル
平方ヤード		0.252919 坪	0.836131 "
平方マイル (640エーカー)		0.167919 平方里	2.589998 平方キロ
エーカー (4840平方ヤード)		4.08043 反	0.404687 ヘクタール

立方インチ	体積	0.908371	勺	16.387162	立方センチ
立方フィート		1.56966	斗	0.028317	立方メートル
立方ヤード		4.23809	石	0.764559	ク
英クオード		0.63002	升	1.13650	リットル
米クオード		0.52460	升	0.946333	リットル
英ガロン		2.51730	升	0.045460	ヘクリットル
米ガロン		2.09833	升	0.037853	ヘクリットル
重 さ					
オンス ($\frac{1}{16}$ ポンド)		7.5599	匁	28.3495	グラム
ポンド (封度)		120.958	匁	0.453592	キロ
英トン (噸) (2240ポンド)		{ 270.946	貫	1.016047	トン
		{ 1,693.41	斤		
米トン (噸) (2000ポンド)		{ 241.916	貫	0.907185	トン
		{ 1,511.97	斤		

C 尺貫法基準

尺 貫 法	メートル法換算	ヤード・ポンド法換算
長 さ		
厘	0.30303 ミ リ	0.01193 インチ
分 (10厘)	0.30303 セ ン チ	0.11930 インチ
寸 (10分)	0.30303 デシメートル	1.9305 インチ
尺 (10寸)	0.30303 メ ー ト ル	0.99421 フィート
間 (6尺)	1.81818 "	0.09038 チェーン
町 (60間)	0.10909 キロメートル	{ 0.06778 マ イ ル
		{ 0.05886 カ イ リ
里 (36町)	3.92727 "	{ 2.44033 マ イ ル
		{ 2.11924 カ イ リ
面 積		
坪	3.30582 平方メートル	3.95382 平方ヤード
畝 (30坪)	0.99174 ア ー ル	0.245072 平方チェン
反 (10畝)	9.9174 ア ー ル	0.245072 エ ー カー
町 (10反)	0.99174 ヘクタール	2.45072 エ ー カー
方里	1542.34 ヘクタール	5.95525 平方マイル
体 積		
勺	1.80390 センチリットル	1.100410 立方インチ
合 (10勺)	1.80390 デシリットル	{ 0.03973 英 ガ ロ ン
		{ 0.04766 米 ガ ロ ン
升 (10合)	1.80390 リットル	{ 0.39725 英 ガ ロ ン
		{ 0.47657 米 ガ ロ ン
斗 (10升)	18.039 リットル	{ 3.97250 英 ガ ロ ン
		{ 4.76567 米 ガ ロ ン
石 (10斗)	1.80390 ヘクリットル	0.235954 立方ヤード
方石 (立方尺)	0.02783 立方メートル	0.982735 立方フィート
石 (10方)	0.27826 "	9.82735 立方フィート
重 さ		
毛	3.75000 ミリグラム	0.0013228 オ ン ス
厘 (10毛)	3.75000 センチグラム	0.01328 オ ン ス
匁 (10厘)	3.75000 グ ラ ム	{ 0.13228 オ ン ス
		{ 0.00827 ポ ン ド
斤 (160匁)	0.60000 キログラム	1.32277 ポ ン ド
貫 (1,000匁)	0.00375 ト ン	8.26732 ポ ン ド

市 街

市政を動かす人たち

ヘルスセンター

大牟田博覧会

前進する市政

前進する大牟田市



↑ 駅前の広場



← 市庁舎前の市街




細谷市長



坪沼助役



猿渡收入役





鏡 謙 長



江上 副議長




市のほぼ中心部にある延命公園一帯は、九州でも有数の大公
昭和31年以來、動物園をはじめ、プール、野球場、体育館を



← 体育館

昭和32年3月16日完成建坪500坪
延714坪2階観覧席1,200人収容

↓ 体育館内部




↓ 市立動物園

昭和31年4月1日開園、園内には象、トラ、ライオン、
ヒヨウ、鳥類、がおり、子供たちのロケット電車など
も用意されている



35メートルの大スベリ
台飛行塔、観覧車など
楽しい子供の夢の国で
ある

↓ 子供天国



セ ン タ ー

園、市ではさらにこの附近を楽しい市民のオアシスにしようと
設置し、文字どおり市民の天国にかわりつつある




↑ 延命プール

昭和32年7月1日完成、長水路50メートル公認プール、
コース9、コンクリトスタンド工事中、このほか、中
小学生用の練習プールがすぐそばに建設されている

昭和32年12月15日完成

広さ約6,000坪のスリパチ型球場
中堅360フィート右、左翼311フィート
収容人員1,500人から30,000人




↑ 記念グラウンド

毎年九州都市対抗陸上
競技場として、かすか
ずの記録をうんだグラ
ウンド

広さ 7,578坪

設立 昭和4年4月20日





↑ 農林水産館の一部
珍しい鯨の性器をみる黒
だかりの人

← よい子たちの夢をのせた子
供館の一部

神秘とナゾ…宇宙と南極探検館内の昭和基地のパノラマ




↑ 協賛行事市内をねり歩く九州専門店会仮装行列




昭和32年9月21日～11月10日

盛況だった 大牟田産業科化学 大博覧会



↑ 入場者60万人を突破して、雑踏する会場広場



↓ ほんものの坑内をそのままつてきた切羽の現場




↑ 雪のようにチラチラ落ちる硫安の吹雪…ほんものそつくりの工場模型（石炭館の一部）

↓ ずらりとならんだ科学の殿堂




← 石炭館の内部一目でわかる坑内の大模型に感嘆しきり…



20万市民の協力で 伸びゆく市政



← 財政再建五ヶ年計画
昭和三〇年度から
第五次水道拡張計画
昭和卅一年度から




蚊とハエのない街づくり三ヶ年計画

昭和31年度から



蚊とハエ追放にヨイ子も一役



→ 下水道整備十五ヶ年計画

総額一〇億円 (昭和32年から)

農村振興
五ヶ年計画

昭和32年度から



→ 都計画事業五ヶ年市計画
昭和三十一年度から



大牟田市主要人口・経済指標

	30年	33年
総人口	201,737	205,460
生産年齢人口	131,212	132,524
労働力人口	69,668	70,365
就業者数	65,720	66,377
市民所得	160億円