

おおしん

1961

表 紙

市庁舎は昭和11年3月総工費40余万円を投じて建設した鉄筋コンクリト造4階建延面積1566坪(5176m²)で当時としてはモダンな建築として誕生した。

題字は大牟田総合美術協会々員
森 霞 外氏の筆による。

市勢要覽


昭和36年版

目

次

| | | | | |
|-------------------|---------|--------------------|---------|-----|
| 1 沿革.土地.気象 | 1 | 15 財 | 政 | 98 |
| 2 人 | 口 | 16 行 | 政 | 107 |
| 3 国 勢 調 査 | 13 | 17 運 輸 . 通 信 | | 115 |
| 4 市 民 所 得 | 40 | 18 司 法 . 警 察 | | 123 |
| 5 鉱 | 業 | 19 消 | 防 | 127 |
| 6 工 | 業 | 20 教 | 育 | 130 |
| 7 電氣.ガス.水道業 | 53 | 21 保 健 . 衛 生 | | 135 |
| 8 農業および水産業 | 58 | 22 広 | 報 | 137 |
| 9 商 | 業 | 23 社 会 . 勞 働 | | 139 |
| 10 金 | 融 | 24 住 | 宅 | 150 |
| 11 貿 | 易 | 25 選 | 挙 | 153 |
| 12 事 業 所 | 87 | 26 名 | 簿 | 157 |
| 13 物 | 価 | 27 観 | 光 | 167 |
| 14 家 | 計 | | | |

大 牟 田 市



市 章

大牟田を図案化したもので、外廓は大の字6ツをもつて囲み大牟を表し、内部は〇に十を以つて田を表し当市の天然特産物たる石炭（くろだいや）を象形化したものである。



発刊の

大牟田市は今から約5百年前、遠く豊臣時代の文明元年伝治左衛門という一農夫が山中で焚火中燃える石（石炭）を発見したのにその端を発し幾多、時代の変せんをこえ今日に至っております。

現在人口20万人、石炭産業を中心とした一連の重化学工業をその基幹とし外国貿易を営む三池港を有する近代産業都市であります。

ここに、日日飛躍的に発展する大牟田市の姿を江湖に紹介し正しくありのままを理解していただくため、戦後第11回目の市勢要覧として刊行いたしました。

ご利用願えれば幸甚に存じます。

昭和37年3月

大牟田市長 細谷治嘉



助 役 宮 前 碩 雄



取 入 役 吉 田 安 夫






議 長 舛 永 栄 吉



副 議 長 松 本 勇




大 牟 田 駅 前 全 景



三井化学工業株式会社

大牟田工業所全景



三井化学工業株式会社


大牟田工業所

プロピレングリコール工場

三池合成工業株式会社

三池工場


コークス炉



三井金属鉱業株式会社

三池製煉所

銀水工場全景



三井金属鉱業株式会社

三池製煉所

銀水工場の蒸溜亜鉛堅

型炉

電気化学工業株式会社

大牟田工場全景






市役所屋上より
市街北方を望む



銀座商店街



築町大通り
交叉点

平原町市営住宅





市民会館

落成 昭29.5.22

収容人員 1 232人

総工費約 6 500万円

体育館

完成 昭33.3.16

面積 500坪
(165293m²)



活況をとりもどした 三池港

移出入でにぎわう
大牟田港



三池海水浴場

市営動物園のが鳥





延命公園の桜

凡 例

- 1 この要覧は当市の人口、経済、社会および文化などあらゆる分野にわたり基礎的な統計資料を集録した。
- 2 内容は36年または35年度、かつ資料によつては最新のもを収め比較対照のために原則として過去6年の数字をつけ加えた。
- 3 統計表中の年とあるのは歴年、年度とあるのは会計年度の事実を示し年月日の記入のあるものはその期日現在の事実を示す。
- 4 数字の単位未満は四捨五入することを原則とした、したがつて総数と内訳の計とは必ずしも一致しない場合もある。
- 5 統計表の符号の用法はつぎのとおりである。

| | | | |
|---------|-------------|---------|---------|
| 0 | 単 位 未 満 | … .. | 不詳または未詳 |
| — | 該 当 数 字 無 し | X | 公 表 保 留 |
- 6 資料は主に官庁統計を採用したが民間統計の資料を利用した箇所も少なくない、資料の出所は各統計表、頭注右端にかかげてある。
- 7 統計表について疑義がある場合は 市役所総務部庶務課 統計係 (TEL 代表 4221内線232番) に照会されたい。

1 沿革・土地・気候

(1) 沿 革

第 1 表 大 牟 田 の 歩 み

(市総務部庶務課)

| 時 代 | 年 代 | 主 な る 事 項 |
|---------|------------------|---|
| 古 代 | | 景行天皇高田行宮に居たもう時、高さ970丈(2,939.4米)におよぶ歴木の巨木があつたのに因み、「御木の国」と称せられた |
| 平安朝時代 | 延喜の頃(延1)(901) | 三毛郡と称せられた |
| 鎌倉 時代 | 建 久 3 年 (1192) | 今山岳の活動によつて「三つの池」が出現したので、頼朝の時三池と称せられた |
| 豊臣 時代 | 文 明 元 年(1468) | 伝治左衛門という一農夫が山中で焚火中燃える石(石炭)を発見した |
| 安土、桃山時代 | 慶長の頃(慶5)(1600) | 立花氏が三池を領治した |
| 徳川 時代 | 寛 文 4 年 (1664) | 平塚喜左衛門早鐘山の谷に堤を築く |
| | 享保6年3月 (1721) | 小野春信氏が藩主から平野鷹取山の地を賜り、同年11月ここに石炭の採掘を始めた |
| | 寛政2年1月 (1790) | 三池藩主立花種周は石山御用掛を置き、石山法度を定め、石炭を採掘させた |
| | 享 和 3 年 (1803) | 上内の立花内膳が吉ヶ谷の大堤を築いた。その面積6町5反(64,462.905平方 米)余り |
| | 文化3年6月 (1806) | 三池藩主移封 |
| | 〃 9年—(1812) | 伊能忠敬一行三池郡地方測量 |
| | 天 保 6 年 (1835) | 柳河藩士小野寛隆が平野山の地を買い、ここに坑を掘つて石炭の採掘を始め た |
| | 安政3年3月 (1856) | 立花氏が石炭を幕府に献納した |
| 明治 時代 | 明治 2 6 24(1869) | 立花恭泰が三池藩知事に任ぜられた |
| | 〃 4 7 12(1871) | 三池藩士族が石炭採掘を願い出た |
| | 〃 4 7 14(〃) | 三池藩が三池県となつた |
| | 〃 6 5 —(1873) | 炭坑一円が官山となつた |
| | 〃 6 — —(〃) | 天梁、御木、咸休等の小学校が設立された |
| | 〃 11 2 —(1878) | 大浦坑から大牟田川口に至る馬車鉄道が完成した |
| | 〃 17 — —(1884) | 鉾山本局と七浦坑間に、始めて電話が架設された |
| | 〃 21 4 21(1888) | 大蔵省が鉾山払下規則を告示し、8月1日払下入札を行つた。三井組の名義人 佐々木八郎に455万円で落札し、翌年1月より三井炭鉾社名義で営業開始 |
| | 〃 22 4 1(1889) | 町制実施、大牟田、横須、稻荷、下里は大牟田町となり、三池、新町、今山 歴木は三池町になる |
| | 〃 24 4 —(1891) | 九州鉄道株式会社久留米、高瀬間開通、大牟田駅開設 |
| | 〃 32 4 25(1899) | 三池郡役所が三池町から大牟田に移つた |
| | 〃 32 — —(〃) | 三池港起工 |
| | 〃 35 11 3 (1902) | 大牟田港起工 |
| | 〃 36 4 25(1903) | 大牟田郵便局で電話開始 |
| | 〃 41 4 —(1908) | 三池港竣工 |
| 大正 時代 | 大正 6 3 1(1917) | 市制施行 |
| | 〃 6 5 —(1917) | 炭山創業翌年8月15日三井鉾山株式会社組織改定、鉾業所、港務所、製煉所 染料工業所、製作所を設く |
| | 〃 10 8 4(1921) | 上水道市内一部通水開始 |
| | 〃 15 3 —(1926) | 3月20日より4月25日迄市制10周年記念国産共進会開催 |

第 1 表

大 牟 田 の 歩 み (続)

(市総務部庶務課)

| 時 代 | 年 代 | 主 な る 事 項 |
|-----------------|--|--|
| 大正 時代 | 大正15 4 15(1926) | 銀水駅開設 |
| | 〳 15 7 一(〳) | 三池郡役所廃止 |
| 昭和 時代 | 昭和 2 12 1 (1927) | 大牟田電気軌道旭町より四山迄2哩27鎖敷設竣工 |
| | 〳 4 4 1 (1929) | 三川町市に編入 |
| | 〳 5 2 4 (1930) | 公益質屋一本町に開所 |
| | 〳 8 5 27(1933) | 市役所が火災で焼失した |
| | 〳 9 5 8 (1934) | 腸チフス流行、患者大牟田市512人、三池、銀水70余人 |
| | 〳 9 10 15(1934) | 市役所新築基礎工事着手 |
| | 〳 11 3 15(1936) | 市役所新築落成総工費402 680円、中央塔脚の高さ112尺 (33.9米) 建坪416坪 (1375.2平方米) 延坪1 566坪 (5176.8平方米) |
| | 〳 12 9 25(1937) | 本市一円赤痢流行、9.25爆発赤痢と呼ばれた |
| | 〳 13 10 1 (1938) | 九州鉄道株式会社の電車、栄町まで開通 |
| | 〳 14 7 1 (1939) | 九州鉄道株式会社の電車、栄町大牟田駅間開通 |
| | 〳 16 4 1 (1941) | 玉川村、駛馬町、三池町、銀水村が市に編入された |
| | 〳 17 8 27(1942) | 全市が未曾有の水害に襲われた |
| | 〳 18 7 一(1943) | 大牟田消防署開設 |
| | 〳 20 6 18(1945) | 市内中心地帯、工場地帯が戦災に遭うた |
| | 〳 20 7 27(〳) | 市内中心地、工場地帯が甚大な戦災に遭うた |
| | 〳 22 6 1 (〳) | 各校区に駐在員を設置した |
| | 〳 22 9 1 (〳) | 連絡員を設置した |
| | 〳 22 11 1 (〳) | 銀水、三池、駛馬、玉川に出張所を設置し、この地域の駐在員を廃止した |
| | 〳 23 3 31(1948) | 駐在員を全面的に廃止した |
| | 〳 23 4 1 (〳) | 自治振興区を設け、自治振興員を置いた (全市248区) |
| | 〳 24 4 1 (1949) | 大牟田市立図書館が設立された |
| | 〳 25 7 25(1950) | 大牟田駅の新築が落成した |
| | 〳 25 8 15(〳) | 出張所を廃止し支所を設置した |
| | 〳 25 8 25(〳) | 大牟田市立病院が不知火町に新築落成した |
| | 〳 26 1 10(1951) | 自治振興区および自治振興員を廃止した |
| | 〳 26 1 11(〳) | 分所を開設した |
| | 〳 26 4 2 (〳) | 三川支所を開設した |
| | 〳 26 5 4 (〳) | 市役所旧館3.4階増築総工費3,872,200円建坪45.67坪 (150.975平方米) 延坪91.34坪 (301.950平方米) |
| | 〳 26 10 3 (〳) | 福祉事務所を開設した |
| | 〳 27 5 3 (1952) | 市内電車が廃止された |
| 〳 27 5 3 (〳) | 市制35周年記念祭が行われた | |
| 〳 27 10 16(〳) | 労働会館が新築落成した | |
| 〳 27 10 17(〳) | 炭労の無期限ストライキが始まった | |
| 〳 27 12 17(〳) | 炭労のストライキ中止 | |
| 〳 27 12 一(〳) | 国営三池干拓建設事業起工 | |
| 〳 28 4 1(1954) | 人工島初島大牟田市編入4 265坪 (14,099.194平方米) | |
| 〳 29 2 1(1954) | 大牟田拘置所開所 | |
| 〳 29 5 22(〳) | 市民会館落成総工費64,745,360円、敷地面積1,210坪 (4,000.005平方米) 建坪延700.20坪 (2,314.714平方米) | |

第 1 表

大 牟 田 の 歩 み (続)

(市総務部庶務課)

| 時 代 | 年 代 | 主 な る 事 項 |
|-----------------|--------------------------|---|
| 昭和 時代 | 昭和29 7 1 (1954) | 大牟田警察署が国家警察になった |
| | 〳 29 7 10(〳) | 不知火、川尻、大正、中友、笹林各分所を廃止した(三里分所三川支所編入) |
| | 〳 31 4 1 (1956) | 大牟田市立動物園誕生 |
| | 〳 31 12 1 (〳) | 生活保護級地3級地から2級地へ引上げらる |
| | 〳 32 2 一(1957) | 三井塩業株式会社営業運転始まる |
| | 〳 32 7 1 (〳) | 延命プール完成 (プール開き) |
| | 〳 32 9 21(〳) | 大牟田産業科学大博覧会開く会期51日間、経費3億、会場3万、建坪3,500坪 (11,570.265平方米) |
| | 〳 32 9 21(〳) | 諏訪保育所開設 |
| | 〳 32 11 10(〳) | 大牟田産業科学大博覧会閉じる |
| | 〳 32 12 15(〳) | 延命球場完成 (球場開き) |
| | 〳 33 3 16(1953) | 体育館完成建坪500坪 (1,652.895平方米) |
| | 〳 34 11 21(〳) | 市役所増築落成 (総工費68,588,000円、建坪236,069坪 (780.395平方米) 延 坪893,351坪 (2,953.231平方米) |
| | 〳 35 3 31(1960) | 水産センターが竣工した (大黒町1丁目33) |
| | 〳 35 4 22(〳) | 福岡県社会保険大牟田出張所が竣工した |
| | 〳 35 9 13(〳) | 消防署が新築落成した 総工費15,081,500円延1,174.4平方米鉄筋コンクリー ト3階造り |
| | 〳 35 1 25(〳) | 企業再建斗争で三池鋳業所が全面ロックアウトを実施した三池労組港務所を 含め、全面無期限ストに突入した |
| | 〳 35 12 1 (〳) | 新旧労組とも全面就労す史上最大で総資本と総労働の対決といわれた三池争 議が解決した |
| 〳 36 5 1 (1961) | 上内、笹原、駛馬南、倉永、手鎌の各分所を廃止した | |

(2) 土 地

第 2 表 面 積 (市建設部計画課)

| 総面積 | 距 離 | | 極 地 | | | | | |
|----------------------|--------|---|--------|---|------|-----|------|------|
| | 東 | 西 | 南 | 北 | 東 | 西 | 南 | 北 |
| 77.78km ² | 12.5km | | 10.8km | | 大字四ヶ | 新港町 | 東萩尾町 | 大字上内 |

(注) 初島 (14,099 平方米4,265坪)

第 3 表 地 区 別 (市建設部計画課)

| 区 分 | 全 市 | 旧大牟田 | 銀 水 | 三 池 | 駛 馬 | 玉 川 |
|-----|----------------------|-------|-------|------|------|------|
| 総面積 | 77.78km ² | 18.24 | 36.18 | 8.56 | 7.25 | 7.55 |

第 4 表 学 校 区 別 面 積 (市建設部計画課)

| 学 校 区 | 面 積 | 学 校 区 | 面 積 | 学 校 区 | 面 積 | 学 校 区 | 面 積 |
|-------|----------------------|-------|-----------------|-------|-----------------|-------|-----------------|
| 総面積 | 77.78km ² | | km ² | | km ² | | km ² |
| 白川校区 | 1.64 | 上官校区 | 0.73 | 笹原校区 | 1.72 | 高取校区 | 3.05 |
| 平原〃 | 2.63 | 不知火〃 | 0.99 | 天道〃 | 1.45 | 銀水〃 | 6.26 |
| 笹林〃 | 0.73 | 三川〃 | 1.30 | 駛馬北〃 | 1.88 | 手鎌〃 | 7.09 |
| 明治〃 | 3.00 | 三里〃 | 1.23 | 〃南〃 | 2.20 | 倉永〃 | 5.72 |
| 中友〃 | 0.81 | 川尻〃 | 1.13 | 玉川〃 | 7.55 | 上内〃 | 12.69 |
| 大正〃 | 0.74 | 諏訪〃 | 3.31 | 三池〃 | 5.51 | 吉野〃 | 4.42 |

(注) 初島 (人工島) 面積14,099 平方米 (4,265坪) 明治校区に含む

(3) 気 候

第 5 表

昭和29～34年気象累年比較

(三池港務所)

| 区 分 | 天 気 日 数 | | | | | | | | | | | 地 震 | |
|---------|---------|-----|-----|----|----|----|----|----|---|----|----|-----|-----|
| | 晴 | 曇天 | 降雨 | 降雪 | 雷電 | 結氷 | 暴風 | 霧 | 霰 | 霜 | 不照 | 有 感 | 無 感 |
| 昭和 30 年 | 193 | 172 | 132 | 8 | 9 | 16 | 66 | 67 | 2 | 40 | — | 1 | — |
| 31 | 182 | 184 | 136 | 16 | 21 | 24 | 62 | 46 | 2 | 46 | — | — | — |
| 32 | 181 | 184 | 128 | 7 | 14 | 15 | 60 | 31 | 3 | 16 | — | 3 | — |
| 33 | 190 | 175 | 139 | 15 | 28 | 20 | 59 | 38 | 3 | 28 | — | 11 | — |
| 34 | 191 | 174 | 134 | 9 | 15 | 13 | 61 | 24 | 0 | 25 | — | 2 | — |
| 35 | 186 | 180 | 132 | 13 | 17 | 17 | 53 | 22 | — | 24 | — | 8 | — |

- (注) 1. 気温は平均気温を示す。
 2. 降雨は月雨降を示し毎日9時1回観測による。
 3. 天気日数は晴曇を除き当日現象の起つた日をいう。なお雨は0.1mm以上の日数を示す。
 4. 雲量は雲が空を覆う割合で雲なきを0.全天雲に覆はれるを10とす。
 5. 晴曇は雲量7以下を晴8以上を曇とす。(9時1回観測)
 6. 疾風以上は風速7.5m/S以上の日をいう。
 7. 暴風は風速10.0m/S以上の日をいう。
 8. 雷雨は雷電および降雨現象が同時刻に起つた日をいう。
 9. 雷電は雷電のみの日をいう。
 10. 不照は日照観測なし。

第 6 表

昭和29～34年気温および降雨量

(三池港務所)

| 区 分 | 最 高 (C°) | 最 低 (C°) | 年平均 (C°) | 最大雨量(mm) | 最少雨量(mm) | 年 総 量 |
|-------|----------|----------|----------|----------|----------|---------|
| 昭和30年 | 35.4 | -3.6 | 16.7 | 371.2 | 18.0 | 1 957.0 |
| 31 | 37.1 | -3.5 | 16.1 | 482.1 | 10.9 | 2 083.9 |
| 32 | 34.5 | -2.6 | 16.1 | 948.7 | 34.6 | 2 503.0 |
| 33 | 35.4 | -1.8 | 17.0 | 622.1 | 46.8 | 1 925.7 |
| 34 | 36.0 | -3.5 | 17.2 | 415.4 | 47.1 | 1 528.4 |
| 35 | 35.5 | -3.2 | 17.2 | 402.2 | 20.0 | 1 562.3 |

第 7 表

台 風

昭和 31 ~ 36 年 10 月

(福岡管区気象台)

| 台風襲来 年月日 | 台風名 | 最低気圧 | | 平均最大風速 | | | 瞬間最大 風速 (m/s) | 総降水量 (mm) | 台風の 路経概略 | 九州地方の主な被害 |
|--------------------|--------------------|-------------|-----------------|-------------|-----|-----------|---------------------|--------------|---|---|
| | | 示度 (m/D) | 起時 日時分 | 速度 (m/s) | 風向 | 起時 日時分 | | | | |
| 31.8.17 18 | 第5609号 | 966.9 | 17.5.18 | 20.5 | 西南西 | 17.7.20 | 26.8 | 124.9 | 宮古島一 富江一 日本海 | 死者27. 負傷者163 行方不明1. 家屋全壊1820 同半壊3042. 同流失39 (主として長崎. 福岡. 佐 賀. 熊本の各県下) |
| 31.9.7 10 | 第5612号 | 978.0 | 10.4.40 | 30.2 | 南 | 10.4.30 | 42.3 | 56.3 | 沖繩一 州西方一 対馬海峡 一日本海 | 死者34. 負傷者146. 行方不明2. 家屋全壊2483 同半壊4097. 同流失63 (特に長崎県下) |
| 32.8.20 21 | 第5707号 | 988.3 | 21.1.02 | 18.4 | 南 | 21.7.03 | 22.6 | 29.2 | 沖永良部 北方一東 支那海一 南部朝鮮 | 死者9. 負傷者22. 行方不明16. 家屋全壊99. 同半壊206. 同流失3 (特に鹿児島. 宮崎. 長崎) |
| 32.9.6 7 | 第5710号 | 991.7 | 7.3.25 | 20.1 | 北 | 7.8.20 | 30.7 | 18.0 | 奄美大島 一大隅半 島一豊後 水道一 四国 | 死者6. 負傷者27. 行方不 明13. 家屋全壊1110. 同半壊1454. 同流失23 (特に鹿児島大分. 宮崎県) |
| 34.9.16 17 | 第5914号 | 985.8 | 17.11.45 | 23.5 | 南 | 17.11.20 | 38.1 | 57.4 | 宮古島東 方一対馬 海峡一 日本海 | 死者26. 負傷者272. 行方 不明49. 家屋全壊892. 同半壊1330. 同流失139 (特に長崎. 福岡. 佐賀県) |
| 36.9.15 16 | 第6118号 (第二室戸台風) | 981.5 | 16.4.46 4.52 | 23 | 北 | 16.7.10 | 27.9 | 127.1 | 沖繩一 子島東方 一四国東 部一大阪 湾一能戸 半島一 日本海 | 死者11. 負傷者70. 行方不明8. 家屋全壊2965 同半壊4488. 同流失21 (主として大分. 宮崎. 鹿児島県) |

2 人 口

(1) 人 口 静 態

第 1 表 人 口 お よ び 世 帯 数 の 推 移

(市総務部庶務課)

| 区 分 | 世 帯 数 | 人 口 | | | 純増加数 | 純増加率 | 注 | |
|-------|--------|---------|--------|--------|--------|-------|---------|---------|
| | | 総 数 | 男 | 女 | | | | |
| 明治22年 | 2 017 | 11 295 | ... | ... | ... | ... % | 町 制 施 行 | |
| 23 | 2 289 | 12 864 | ... | ... | 1 569 | 13.8 | | |
| 24 | 2 446 | 13 815 | ... | ... | 951 | 7.3 | | |
| 25 | 2 472 | 13 905 | ... | ... | 90 | 0.6 | | |
| 26 | 2 498 | 13 988 | ... | ... | 83 | 0.5 | | |
| 27 | 2 756 | 15 626 | ... | ... | 1 638 | 11.7 | | |
| 28 | 2 877 | 16 255 | ... | ... | 629 | 4.0 | | |
| 29 | 2 981 | 16 872 | ... | ... | 617 | 3.7 | | |
| 30 | 3 167 | 17 839 | ... | ... | 967 | 5.7 | | |
| 31 | 3 291 | 18 381 | ... | ... | 542 | 3.0 | | |
| 32 | 3 451 | 18 980 | ... | ... | 599 | 3.2 | | |
| 33 | 3 632 | 20 521 | ... | ... | 1 541 | 8.1 | | |
| 34 | 3 958 | 22 283 | ... | ... | 1 762 | 8.5 | | |
| 35 | 4 292 | 24 371 | ... | ... | 2 088 | 9.3 | | |
| 36 | 4 720 | 26 797 | ... | ... | 2 426 | 9.9 | | |
| 37 | 4 894 | 27 662 | ... | ... | 865 | 3.2 | | |
| 38 | 4 982 | 28 098 | ... | ... | 436 | 1.5 | | |
| 39 | 5 493 | 30 811 | ... | ... | 2 713 | 9.6 | | |
| 40 | 5 829 | 32 842 | ... | ... | 2 031 | 6.5 | | |
| 41 | 6 225 | 35 414 | ... | ... | 2 572 | 7.8 | | |
| 42 | 6 653 | 36 322 | ... | ... | 908 | 2.5 | | |
| 43 | 6 972 | 39 206 | ... | ... | 2 884 | 7.3 | | |
| 44 | 7 382 | 41 622 | ... | ... | 2 416 | 6.1 | | |
| 大正元年 | 7 760 | 46 471 | ... | ... | 2 849 | 11.6 | | |
| 2 | 8 017 | 46 909 | ... | ... | 438 | 0.9 | | |
| 3 | 8 143 | 47 584 | ... | ... | 675 | 1.4 | | |
| 4 | 8 753 | 58 050 | ... | ... | 10 466 | 21.9 | | |
| 5 | 9 708 | 61 748 | ... | ... | 3 698 | 6.3 | | |
| 6 | 10 394 | 67 810 | 35 594 | 32 216 | 6 062 | 9.8 | | 市 制 施 行 |
| 7 | 11 063 | 71 184 | 37 412 | 33 772 | 3 374 | 4.9 | | |
| 8 | 11 657 | 74 760 | 39 159 | 35 601 | 2 576 | 5.0 | | |
| 9 | 12 264 | 77 822 | 40 737 | 37 085 | 3 062 | 4.0 | | |
| 10 | 12 662 | 69 009 | 35 439 | 33 570 | -8 813 | -11.3 | | |
| 11 | 12 743 | 71 263 | 36 282 | 34 981 | 2 254 | 3.2 | | |
| 12 | 13 171 | 74 800 | 37 860 | 36 940 | 3 537 | 4.9 | | |
| 13 | 13 274 | 76 183 | 38 489 | 37 694 | 1 383 | 1.8 | | |
| 14 | 13 864 | 72 705 | 36 735 | 35 970 | -3 478 | -4.5 | | |
| 昭和元年 | 13 931 | 75 438 | 38 085 | 37 353 | 2 733 | 3.7 | | |
| 2 | 14 013 | 75 990 | 38 261 | 37 729 | 552 | 0.7 | | |
| 3 | 14 253 | 76 950 | 38 784 | 38 166 | 960 | 1.2 | | |
| 4 | 19 421 | 102 530 | 51 136 | 51 394 | 25 580 | 33.2 | | 三川町編入 |

第1表 人口および世帯数の推移(続)

(市総務部庶務課)

| 区 分 | 世 帯 数 | 人 口 | | 純増加数 | 純増加率 | 注 | |
|------|--------|---------|---------|---------|---------|-------|----------------------|
| | | 総 数 | 男 | | | | 女 |
| 昭和5年 | 19 421 | 95 355 | 47 620 | 47 735 | -7 175 | -6.6 | |
| 6 | 19 358 | 96 854 | 48 230 | 48 624 | 1 499 | 1.5 | |
| 7 | 19 459 | 97 510 | 48 230 | 49 280 | 656 | 0.6 | |
| 8 | 19 569 | 98 072 | 48 713 | 49 359 | 562 | 0.5 | |
| 9 | 19 955 | 102 163 | 50 777 | 51 386 | 4 091 | 4.1 | |
| 10 | 20 329 | 106 631 | 53 022 | 53 609 | 4 468 | 4.3 | |
| 11 | 21 105 | 111 309 | 55 413 | 55 896 | 4 678 | 4.3 | |
| 12 | 21 619 | 115 139 | 57 047 | 58 092 | 3 830 | 3.4 | |
| 13 | 22 038 | 119 348 | 59 078 | 60 270 | 4 209 | 3.6 | |
| 14 | 22 696 | 123 863 | 61 231 | 62 632 | 4 515 | 3.7 | |
| 15 | 23 338 | 125 841 | 62 451 | 63 390 | 1 978 | 1.5 | |
| 16 | 34 308 | 179 338 | 89 961 | 89 377 | 53 497 | 42.5 | 銀水村・三池町・駛馬町 玉川村合併 |
| 17 | 35 418 | 183 110 | 90 479 | 92 631 | 3 772 | 2.1 | |
| 18 | 35 881 | 180 904 | 88 612 | 92 292 | -2 206 | -1.2 | 4月1日 現在 |
| 19 | 36 293 | 179 574 | 87 587 | 91 987 | -1 330 | -0.7 | |
| 20 | 28 624 | 127 677 | 61 574 | 66 103 | -51 897 | -28.9 | 終戦の年 |
| 21 | 30 253 | 144 177 | 71 119 | 73 058 | 16 500 | 12.9 | |
| 22 | 35 500 | 166 500 | 82 577 | 83 923 | 22 323 | 15.4 | 10月1日 国勢調査 |
| 23 | 37 875 | 179 687 | 89 630 | 90 057 | 13 187 | 7.9 | 8月1日 常住人口調査 |
| 24 | 39 290 | 186 077 | 92 489 | 93 588 | 6 390 | 3.5 | 10月1日 現在 |
| 25 | 39 855 | 191 978 | 94 818 | 97 160 | 5 901 | 3.2 | 10月1日 国勢調査 |
| 26 | 41 233 | 193 531 | 95 597 | 97 934 | 1 553 | 0.8 | 10月1日 現在 |
| 27 | 41 606 | 195 759 | 96 228 | 99 531 | 2 228 | 1.2 | 〃 |
| 28 | 42 052 | 197 630 | 96 700 | 100 930 | 1 871 | 1.0 | 〃 |
| 29 | 42 460 | 199 417 | 97 398 | 102 019 | 1 787 | 0.9 | 〃 |
| 30 | 41 227 | 201 737 | 98 127 | 103 610 | 2 320 | 1.2 | 10月1日 国勢調査 |
| 31 | 43 984 | 204 320 | 99 673 | 104 647 | 2 583 | 1.3 | 10月1日 現在 |
| 32 | 44 583 | 204 999 | 99 893 | 105 106 | 679 | 0.3 | 〃 |
| 33 | 45 484 | 207 375 | 100 893 | 106 482 | 2 376 | 1.2 | 〃 |
| 34 | 46 404 | 208 887 | 101 369 | 107 518 | 1 512 | 0.7 | 〃 |
| 35 | 44 817 | 205 766 | 98 301 | 107 465 | -3 121 | -1.5 | 10月1日 国勢調査 |
| 36 | 45 354 | 204 420 | 97 372 | 107 048 | -1 346 | -0.7 | 10月1日 現在 |

第2表 学校区別人人口および世帯数

昭和36年10月1日

(市総務部庶務課)

| 区 分 | 世 帯 数 | 人 口 | | |
|-----------|--------|---------|--------|---------|
| | | 総 数 | 男 | 女 |
| 総 数 | 45 354 | 204 420 | 97 372 | 107 048 |
| 旧 市 内 小 計 | 26 588 | 115 728 | 54 521 | 61 207 |
| 明 治 校 区 | 2 643 | 11 402 | 5 430 | 5 972 |
| 白 川 〃 | 2 870 | 12 996 | 6 151 | 6 845 |
| 平 原 〃 | 2 307 | 10 213 | 4 768 | 5 445 |
| 笹 林 〃 | 1 531 | 6 731 | 3 139 | 3 592 |
| 中 友 〃 | 2 853 | 11 692 | 5 157 | 6 535 |
| 大 正 〃 | 2 780 | 12 378 | 5 886 | 6 492 |
| 不 知 火 〃 | 1 510 | 6 489 | 3 189 | 3 300 |
| 上 官 〃 | 1 858 | 8 010 | 3 765 | 4 245 |
| 川 尻 〃 | 1 910 | 8 273 | 3 930 | 4 343 |
| 諏 訪 〃 | 1 168 | 5 495 | 2 639 | 2 856 |
| 三 川 〃 | 2 693 | 11 211 | 5 279 | 5 932 |
| 三 里 〃 | 2 465 | 10 838 | 5 188 | 5 650 |
| 銀 水 小 計 | 6 817 | 33 424 | 16 170 | 17 254 |
| 倉 永 校 区 | 977 | 4 770 | 2 280 | 2 490 |
| 手 鎌 〃 | 1 823 | 8 935 | 4 291 | 4 644 |
| 上 内 〃 | 572 | 3 139 | 1 548 | 1 591 |
| 銀 水 〃 | 2 254 | 10 745 | 5 178 | 5 567 |
| 吉 野 〃 | 1 191 | 5 835 | 2 873 | 2 962 |
| 三 池 小 計 | 3 675 | 17 169 | 8 305 | 8 864 |
| 三 池 校 区 | 2 457 | 11 024 | 5 298 | 5 726 |
| 高 取 〃 | 1 218 | 6 145 | 3 007 | 3 138 |
| 駛 馬 小 計 | 7 368 | 33 801 | 16 289 | 17 512 |
| 駛 馬 北 校 区 | 2 707 | 12 075 | 5 851 | 6 224 |
| 駛 馬 南 〃 | 2 164 | 9 902 | 4 756 | 5 146 |
| 笹 原 〃 | 1 424 | 6 659 | 3 147 | 3 512 |
| 天 道 〃 | 1 073 | 5 165 | 2 535 | 2 630 |
| 玉 川 小 計 | 906 | 4 298 | 2 087 | 2 211 |
| 玉 川 校 区 | 906 | 4 298 | 2 087 | 2 211 |

第 3 表 人 口 密 度

昭 和 36 年 10 月 1 日

(市総務部庶務課)

| 区 分 | 人 口 | 比 率 | 世 帯 数 | 比 率 | 面 積 | 比 率 | 密 度 (km ²) | | 一 世 帯 平均人員 |
|---------|------------|-------|------------|-------|------------|-------|------------------------|-------|---------------|
| | | | | | | | 人 口 | 世 帯 | |
| 総 数 | 204 420 | 100.0 | 45 354 | 100.0 | 77.78 | 100.0 | 2 628 | 583 | 4.5 |
| 旧 市 内 | 115 728 | 56.6 | 26 588 | 58.6 | 18.24 | 23.5 | 6 345 | 1 458 | 4.4 |
| 新 市 内 | 88 692 | 43.4 | 18 766 | 41.4 | 59.54 | 76.5 | 1 490 | 315 | 4.7 |
| 銀 水 | 33 424 | 16.4 | 6 817 | 15.0 | 36.18 | 46.5 | 924 | 188 | 4.9 |
| 三 池 | 17 169 | 8.4 | 3 675 | 8.1 | 8.56 | 11.0 | 2 006 | 429 | 4.7 |
| 駛 馬 | 33 801 | 16.5 | 7 368 | 16.3 | 7.25 | 9.3 | 4 662 | 1 016 | 4.6 |
| 玉 川 | 4 298 | 2.1 | 906 | 2.0 | 7.55 | 9.7 | 569 | 120 | 4.7 |
| 大 牟 田 市 | 204 420 | — | 45 354 | — | 77.78 | — | — | — | — |
| 福 岡 県 | 4 006 679 | — | 884 420 | — | 4 900.77 | — | 818 | 180 | 4.5 |
| 全 国 | 93 418 501 | — | 20 638 779 | — | 369 660.74 | — | 253 | 56 | 4.5 |

注 福岡県、全国の人口および世帯数は昭和35年10月1日の国勢調査から

(2) 人口動態

第 4 表 出生、死亡、婚姻および離婚数

| | | 昭和 31 ~ 昭和 36 年 | | | | | | | (市保健所) | | |
|----------|--------------|-----------------|--------------|------------|--------------|------------|------------|------------|------------|------------|---------|
| 区 分 | 出 生 | 死 亡 | 自 増 | 然 減 | 同 日 当 り | 婚 姻 | 同 日 当 り | 離 婚 | 同 日 当 り | 死 産 | 同 日 当 り |
| 昭 和 31 年 | 3 893 | 1 590 | 2 303 | 6.3 | 1 357 | 3.7 | 241 | 0.7 | 533 | 1.5 | |
| 32 | 3 535 | 1 557 | 1 978 | 5.4 | 1 582 | 4.3 | 227 | 0.6 | 469 | 1.3 | |
| 33 | 3 651 | 1 446 | 2 205 | 6.0 | 1 855 | 5.1 | 232 | 0.6 | 509 | 1.4 | |
| 34 | 3 523 | 1 294 | 2 229 | 6.1 | 1 713 | 4.7 | 121 | 0.3 | 556 | 1.5 | |
| 35 | 3 282 | 1 386 | 1 896 | 5.2 | 1 512 | 4.1 | 197 | 0.5 | 470 | 1.3 | |
| 36 | 3 273 | 1 466 | 1 807 | 4.9 | 1 754 | 4.8 | 242 | 0.7 | 476 | 1.3 | |
| 36 年 1 月 | 318 | 155 | 163 | — | 137 | — | 19 | — | 36 | — | |
| 2 | 290 | 135 | 155 | — | 121 | — | 19 | — | 42 | — | |
| 3 | 268 | 152 | 116 | — | 176 | — | 20 | — | 53 | — | |
| 4 | 270 | 122 | 148 | — | 184 | — | 20 | — | 37 | — | |
| 5 | 251 | 111 | 140 | — | 180 | — | 13 | — | 33 | — | |
| 6 | 259 | 97 | 162 | — | 139 | — | 17 | — | 29 | — | |
| 7 | 251 | 105 | 146 | — | 93 | — | 17 | — | 40 | — | |
| 8 | 274 | 111 | 163 | — | 83 | — | 24 | — | 36 | — | |
| 9 | 299 | 114 | 185 | — | 95 | — | 23 | — | 51 | — | |
| 10 | 262 | 112 | 150 | — | 140 | — | 29 | — | 37 | — | |
| 11 | 228 | 102 | 126 | — | 193 | — | 19 | — | 46 | — | |
| 12 | 303 | 150 | 153 | — | 213 | — | 22 | — | 36 | — | |

(注) ① 36年中の出生、死亡は本市で受付をしたもの。(管内に住所を有するもののみ)
 ② 婚姻、離婚は届出件数による。(全 上)

第 5 表 出生および死亡率

| | | 昭和 31 ~ 36 年 | | | | | (市保健所) | |
|----------|---------|--------------|-------|---------------|------|-------|--------|--|
| 区 分 | 総人口数 | 出 生 数 | 死 亡 数 | 人口 1000人 に対する | | | | |
| | | | | 出生率 | 死亡率 | 増 減 | | |
| 昭 和 31 年 | 205 160 | 3 893 | 1 590 | 19.3% | 7.9% | 11.4% | | |
| 32 | 205 463 | 3 535 | 1 557 | 17.2 | 7.6 | 9.6 | | |
| 33 | 207 716 | 3 651 | 1 446 | 17.6 | 7.0 | 10.6 | | |
| 34 | 208 969 | 3 523 | 1 294 | 16.9 | 6.2 | 10.7 | | |
| 35 | 205 946 | 3 282 | 1 386 | 15.9 | 6.7 | 9.2 | | |
| 36 | 204 398 | 3 273 | 1 466 | 16.0 | 7.2 | 8.8 | | |

(注) 36年の出生死亡数は本市受付分で管内に住所を有するもののみ総人口数は毎年12月末現在

第 6 表

昭和31～35年年令別死亡者数

(市保健所)

| 区 分 | 総 数 | 年 令 別 | | | | | | | | | | | | | 一 日 平 均 |
|-------|------------------------------|---------------|-------------|-------------|-------------|-------------|-------------|-------------|-------------|-------------|-------------|-------------|--------------|---------------|------------|
| | | 0～4 | 5～9 | 10～14 | 15～19 | 20～24 | 25～29 | 30～34 | 35～39 | 40～44 | 45～49 | 50～54 | 55～59 | 60以上 | |
| 昭和31年 | 1 590 (100.0) | 213 (13.4) | 32 (2.0) | 10 (0.6) | 20 (1.6) | 48 (3.0) | 53 (3.3) | 47 (2.9) | 44 (2.8) | 46 (2.9) | 84 (5.3) | 90 (5.7) | 116 (7.3) | 783 (49.2) | 4.3 |
| 32 | 1 557 (100.0) | 175 (11.2) | 31 (2.0) | 17 (1.1) | 32 (2.0) | 51 (3.3) | 43 (2.8) | 51 (3.3) | 36 (2.3) | 52 (3.3) | 65 (4.2) | 84 (5.4) | 96 (6.2) | 824 (52.9) | 4.2 |
| 33 | 1 446 (100.0) | 185 (12.8) | 24 (1.7) | 15 (1.0) | 18 (1.2) | 37 (2.6) | 38 (2.6) | 42 (2.9) | 43 (3.0) | 33 (2.3) | 86 (6.0) | 77 (5.3) | 106 (7.3) | 742 (51.3) | 4.0 |
| 34 | 1 294 (100.0) | 118 (9.1) | 22 (1.7) | 12 (0.9) | 16 (1.2) | 37 (2.9) | 27 (2.1) | 42 (3.2) | 31 (2.4) | 49 (3.8) | 56 (4.3) | 64 (4.9) | 106 (8.2) | 715 (55.2) | 3.5 |
| 35 | 1 385 (100.0) | 97 (7.0) | 18 (1.2) | 16 (1.2) | 18 (1.2) | 37 (2.7) | 28 (2.0) | 33 (2.4) | 44 (3.2) | 49 (3.5) | 59 (4.3) | 84 (6.1) | 92 (6.6) | 810 (58.6) | 3.7 |
| 36 | 1 382 (100.0) | 180 (12.9) | 12 (0.9) | 17 (1.2) | 13 (0.9) | 19 (1.4) | 32 (2.3) | 30 (2.2) | 30 (2.2) | 42 (3.0) | 45 (3.3) | 69 (5.0) | 92 (6.7) | 801 (58.0) | 3.9 |
| 男 | 754 | 105 | 8 | 8 | 9 | 11 | 20 | 18 | 20 | 24 | 26 | 42 | 60 | 403 | |
| 女 | 926 628 | 75 | 4 | 9 | 4 | 8 | 12 | 12 | 10 | 18 | 19 | 27 | 32 | 398 | |

注 ()内は% 36年は概数 (①事件発生1年以上のもの②市外に住所を有するもの③外国人)を除く

第 7 表

昭和31～36年転入転出人口数

(市総務部市民課)

| 区 分 | 転 入 | | | 転 出 | | | 社 会 増 (減) |
|----------|---------------|-----|-----|---------------|-----|-----|----------------|
| | 総 数 | 男 | 女 | 総 数 | 男 | 女 | |
| 昭和 31 年 | 11 209 | ... | ... | 9 975 | ... | ... | 1 234 |
| 32 | 8 755 | ... | ... | 8 836 | ... | ... | △ 61 |
| 33 | 9 468 | ... | ... | 8 803 | ... | ... | 665 |
| 34 | 8 219 | ... | ... | 9 239 | ... | ... | △ 1 020 |
| 35 | 7 917 | ... | ... | 11 956 | ... | ... | △ 4 039 |
| 36 | 11 488 | ... | ... | 15 556 | ... | ... | △ 4 068 |
| 36 年 1 月 | 770 | ... | ... | 1 248 | ... | ... | △ 478 |
| 2 | 769 | ... | ... | 1 443 | ... | ... | △ 674 |
| 3 | 1 310 | ... | ... | 2 597 | ... | ... | △ 1 287 |
| 4 | 1 605 | ... | ... | 1 572 | ... | ... | 33 |
| 5 | 923 | ... | ... | 1 261 | ... | ... | △ 338 |
| 6 | 906 | ... | ... | 976 | ... | ... | △ 70 |
| 7 | 819 | ... | ... | 1 048 | ... | ... | △ 229 |
| 8 | 923 | ... | ... | 1 304 | ... | ... | △ 381 |
| 9 | 1 015 | ... | ... | 1 197 | ... | ... | △ 182 |
| 10 | 841 | ... | ... | 1 114 | ... | ... | △ 273 |
| 11 | 750 | ... | ... | 977 | ... | ... | △ 227 |
| 12 | 857 | ... | ... | 819 | ... | ... | 38 |

3 国 勢 調 査

国勢調査の一般的説明

国勢調査は統計法に定める指定統計（第1号）で人口に関する国の基本的な調査である。この調査は大正9年の第1回に始まり以後10年目ごとに大規模調査を、その中間5年目に当る年に簡易な方法による調査を実施してきました。今回の昭和35年国勢調査は十年目ごとにおこなわれる大規模調査であり、国連主催にかかる世界人口センサス計画の一環として行なわれた。

- 1 調査日時 昭和 35 年 10 月 1 日（午前0時現在）
- 2 調査場所 全 国 い つ せ い 調 査
- 3 調査対象 国内に常住するすべての人を対象とした。
但し外国軍隊の軍人、軍属やその家族と外交団は調査から除外した。
- 4 調査方法 おおむね50世帯を1調査区として調査員が配置された。調査票は各世帯ごとに作成され、その記入については世帯主または世帯の代表者が世帯員について記入申告（自計申告）する事項と調査員が質問して調査記入する（他計申告）方式によった。
- 5 調査の実施機関 総 理 府 （統 計 局）

第 1 表 福岡県下11市の国勢調査人口の推移

（市総務部庶務課）

| 区 分 | 大正 9年 第1回 | 大正14年 第2回 | 昭和 5年 第3回 | 昭和10年 第4回 | 昭和15年 第5回 | 昭和22年 第6回 | 昭和25年 第7回 | 昭和30年 第8回 | 昭和35年 第9回 |
|---------|---------------|---------------|---------------|----------------|----------------|----------------|----------------|----------------|----------------|
| 福 岡 市 | 95 381 | 146 005 | 228 289 | 291 158 | 306 763 | 328 548 | 392 649 | 544 312 | 647 122 |
| 若 松 市 | 49 336 | 49 930 | 57 320 | 73 345 | 88 901 | 78 694 | 89 574 | 97 310 | 106 975 |
| 八 幡 市 | 100 235 | 118 376 | 168 217 | 208 629 | 261 309 | 167 829 | 210 051 | 286 241 | 332 163 |
| 戸 畑 市 | — | 37 748 | 51 674 | 67 800 | 84 260 | 68 083 | 87 885 | 97 214 | 108 708 |
| 直 方 市 | — | — | — | 43 943 | 47 026 | 47 521 | 53 638 | 62 520 | 62 179 |
| 飯 塚 市 | — | — | — | 39 629 | 46 685 | 47 321 | 53 653 | 61 650 | 60 431 |
| 久 留 米 市 | 43 629 | 72 221 | 83 009 | 91 920 | 89 490 | 90 999 | 100 997 | 138 804 | 155 041 |
| 大 牟 田 市 | 64 317 | 68 256 | 97 298 | 104 992 | 124 266 | 166 438 | 191 978 | 201 737 | 205 766 |
| 小 倉 市 | 33 954 | 51 663 | 88 049 | 110 372 | 173 639 | 168 119 | 199 397 | 242 240 | 286 474 |
| 門 司 市 | 72 111 | 95 087 | 108 130 | 121 611 | 138 997 | 109 567 | 124 399 | 145 027 | 152 081 |
| 田 川 市 | — | — | — | — | — | 75 899 | 88 418 | 100 071 | 95 911 |

第 2 表

年 令 (各 才)

| 区 分 | 大 正 9 年 | | | 大 正 14 年 | | | 昭 和 5 年 | | | 昭 和 10 年 | | |
|---------|---------|--------|--------|----------|--------|--------|---------|--------|--------|----------|--------|--------|
| | 総数 | 男 | 女 | 総数 | 男 | 女 | 総数 | 男 | 女 | 総数 | 男 | 女 |
| 総 数 | 64 317 | 33 517 | 30 800 | 68 256 | 34 841 | 33 415 | 97 298 | 49 598 | 47 700 | 104 992 | 53 121 | 51 871 |
| 0 ~ 4 | 8 136 | 4 076 | 4 060 | 9 727 | 4 902 | 4 825 | 14 082 | 7 095 | 6 987 | 14 423 | 7 352 | 7 071 |
| 0 | 2 103 | 1 056 | 1 047 | | | | | | | 2 971 | 1 608 | 1 363 |
| 1 | 1 525 | 755 | 770 | | | | | | | 2 957 | 1 481 | 1 476 |
| 2 | 1 516 | 772 | 744 | | | | | | | 2 914 | 1 491 | 1 423 |
| 3 | 1 501 | 759 | 742 | | | | | | | 2 818 | 1 348 | 1 470 |
| 4 | 1 491 | 734 | 757 | | | | | | | 2 763 | 1 424 | 1 339 |
| 5 ~ 9 | 7 092 | 3 562 | 3 530 | 7 695 | 3 860 | 3 835 | 11 781 | 5 898 | 5 883 | 12 859 | 6 465 | 6 394 |
| 5 | 1 445 | 719 | 726 | | | | | | | 2 439 | 1 220 | 1 219 |
| 6 | 1 455 | 734 | 721 | | | | | | | 2 593 | 1 266 | 1 327 |
| 7 | 1 371 | 707 | 664 | | | | | | | 2 488 | 1 267 | 1 221 |
| 8 | 1 462 | 719 | 743 | | | | | | | 2 637 | 1 338 | 1 299 |
| 9 | 1 359 | 683 | 676 | | | | | | | 2 702 | 1 374 | 1 328 |
| 10 ~ 14 | 6 665 | 3 442 | 3 223 | 6 976 | 3 552 | 3 424 | 9 776 | 5 026 | 4 750 | 11 450 | 5 837 | 5 613 |
| 10 | 1 319 | 990 | 629 | | | | | | | 2 293 | 1 154 | 1 139 |
| 11 | 1 283 | 674 | 609 | | | | | | | 2 238 | 1 118 | 1 120 |
| 12 | 1 346 | 697 | 649 | | | | | | | 2 379 | 1 220 | 1 159 |
| 13 | 1 339 | 693 | 646 | | | | | | | 2 304 | 1 155 | 1 149 |
| 14 | 1 378 | 688 | 690 | | | | | | | 2 236 | 1 190 | 1 046 |
| 15 ~ 19 | 6 688 | 3 600 | 3 088 | 6 611 | 3 476 | 3 135 | 9 204 | 4 821 | 4 383 | 10 411 | 5 487 | 4 924 |
| 15 | 1 278 | 691 | 587 | | | | | | | 2 470 | 1 312 | 1 158 |
| 16 | 1 334 | 735 | 599 | | | | | | | 2 012 | 1 034 | 978 |
| 17 | 1 384 | 737 | 647 | | | | | | | 2 073 | 1 095 | 978 |
| 18 | 1 339 | 726 | 613 | | | | | | | 1 925 | 991 | 934 |
| 19 | 1 353 | 711 | 642 | | | | | | | 1 931 | 1 055 | 876 |
| 20 ~ 24 | 6 258 | 3 173 | 3 085 | 5 715 | 2 720 | 2 995 | 8 262 | 4 056 | 4 206 | 9 150 | 4 650 | 4 500 |
| 20 | 1 324 | 681 | 643 | | | | | | | 1 846 | 962 | 884 |
| 21 | 1 096 | 506 | 590 | | | | | | | 1 686 | 843 | 843 |
| 22 | 1 295 | 641 | 654 | | | | | | | 1 806 | 902 | 904 |
| 23 | 1 282 | 672 | 610 | | | | | | | 1 965 | 1 001 | 964 |
| 24 | 1 261 | 673 | 588 | | | | | | | 1 847 | 942 | 905 |
| 25 ~ 29 | 5 727 | 3 186 | 2 541 | 6 027 | 3 014 | 3 013 | 7 916 | 4 046 | 3 870 | 8 895 | 4 583 | 4 312 |
| 25 | 1 154 | 643 | 511 | | | | | | | 1 882 | 990 | 892 |
| 26 | 1 216 | 672 | 544 | | | | | | | 1 866 | 971 | 895 |
| 27 | 1 168 | 662 | 506 | | | | | | | 1 804 | 934 | 870 |
| 28 | 1 136 | 637 | 499 | | | | | | | 1 776 | 891 | 885 |
| 29 | 1 053 | 572 | 481 | | | | | | | 1 567 | 797 | 770 |
| 30 ~ 34 | 4 802 | 2 639 | 2 163 | 5 126 | 2 813 | 2 313 | 7 481 | 3 934 | 3 547 | 7 426 | 3 824 | 3 602 |
| 30 | 1 056 | 587 | 469 | | | | | | | 1 407 | 726 | 681 |
| 31 | 1 036 | 590 | 446 | | | | | | | 1 485 | 767 | 718 |
| 32 | 949 | 501 | 448 | | | | | | | 1 502 | 761 | 741 |
| 33 | 927 | 504 | 423 | | | | | | | 1 555 | 791 | 764 |
| 34 | 834 | 457 | 377 | | | | | | | 1 477 | 779 | 698 |

お よ び 男 女 別 人 口

(市総務部庶務課)

| 昭和 15 年 1) | | | 昭 和 22 年 | | | 昭 和 25 年 | | | 昭 和 30 年 | | | 昭和 35 年 2) | | |
|-------------------------------|-----|-----|----------|-----|-----|---|---------------|--------|----------|--------|--------|------------|---|---|
| 総数 | 男 | 女 | 総数 | 男 | 女 | 総数 | 男 | 女 | 総数 | 男 | 女 | 総数 | 男 | 女 |
| 124 014 63 477 60 537 166 438 | ... | ... | ... | ... | ... | 191 978 94 818 97 160 201 737 98 140 103 597 205 776 98 297 107 469 | | | | | | | | |
| 16 113 8 048 8 065 | ... | ... | ... | ... | ... | 30 848 15 917 14 931 | 24 435 12 589 | 11 846 | 17 495 | 8 927 | 8 568 | | | |
| 3 832 1 936 1 896 | | | | | | 6 751 3 513 3 238 | 4 121 2 127 | 1 994 | 3 213 | 1 601 | 1 612 | | | |
| 3 237 1 612 1 625 | | | | | | 7 341 3 776 3 565 | 4 399 2 255 | 2 144 | 3 494 | 1 828 | 1 666 | | | |
| 2 922 1 434 1 488 | | | | | | 7 093 3 641 3 452 | 4 835 2 516 | 2 319 | 3 461 | 1 743 | 1 718 | | | |
| 3 239 1 621 1 618 | | | | | | 5 914 3 046 2 868 | 5 203 2 678 | 2 525 | 3 481 | 1 777 | 1 704 | | | |
| 2 883 1 445 1 438 | | | | | | 3 749 1 941 1 808 | 5 877 3 013 | 2 864 | 3 846 | 1 978 | 1 868 | | | |
| 14 049 7 151 6 898 | ... | ... | ... | ... | ... | 21 905 11 143 10 762 | 29 149 15 016 | 14 133 | 24 312 | 12 447 | 11 865 | | | |
| 2 736 1 423 1 313 | | | | | | 4 082 2 105 1 977 | 6 312 3 265 | 3 047 | 4 162 | 2 124 | 2 038 | | | |
| 2 861 1 450 1 411 | | | | | | 4 630 2 356 2 274 | 6 948 3 614 | 3 334 | 4 386 | 2 219 | 2 167 | | | |
| 2 843 1 466 1 377 | | | | | | 4 036 2 052 1 984 | 6 689 3 410 | 3 279 | 4 807 | 2 500 | 2 307 | | | |
| 2 801 1 371 1 430 | | | | | | 4 537 2 305 2 232 | 5 667 2 907 | 2 760 | 5 110 | 2 615 | 2 495 | | | |
| 2 808 1 441 1 367 | | | | | | 4 620 2 325 2 295 | 3 533 1 820 | 1 713 | 5 847 | 2 989 | 2 858 | | | |
| 13 272 6 685 6 587 | ... | ... | ... | ... | ... | 18 767 9 458 9 309 | 21 499 10 917 | 10 582 | 28 735 | 14 814 | 13 921 | | | |
| 2 500 1 240 1 260 | | | | | | 4 091 2 111 1 980 | 3 976 2 047 | 1 929 | 6 163 | 3 175 | 2 988 | | | |
| 2 628 1 282 1 346 | | | | | | 3 640 1 798 1 842 | 4 550 2 307 | 2 243 | 6 859 | 3 578 | 3 281 | | | |
| 2 564 1 306 1 258 | | | | | | 3 541 1 754 1 787 | 3 947 2 002 | 1 945 | 6 531 | 3 369 | 3 162 | | | |
| 2 671 1 357 1 314 | | | | | | 3 865 1 955 1 910 | 4 465 2 262 | 2 203 | 5 649 | 2 877 | 2 772 | | | |
| 2 909 1 500 1 409 | | | | | | 3 630 1 840 1 790 | 4 561 2 299 | 2 262 | 3 533 | 1 815 | 1 718 | | | |
| 13 450 7 302 6 148 | ... | ... | ... | ... | ... | 17 767 9 057 8 710 | 17 414 8 725 | 8 689 | 18 216 | 8 902 | 9 314 | | | |
| 2 618 1 380 1 238 | | | | | | 3 510 1 815 1 695 | 3 996 2 099 | 1 897 | 3 623 | 1 853 | 1 770 | | | |
| 2 763 1 478 1 285 | | | | | | 3 524 1 786 1 738 | 3 571 1 767 | 1 804 | 4 086 | 2 004 | 2 042 | | | |
| 2 864 1 581 1 283 | | | | | | 3 580 1 846 1 734 | 3 384 1 683 | 1 701 | 3 626 | 1 825 | 1 801 | | | |
| 2 704 1 497 1 207 | | | | | | 3 640 1 828 1 812 | 3 481 1 753 | 1 728 | 3 551 | 1 679 | 1 872 | | | |
| 2 501 1 366 1 135 | | | | | | 3 513 1 782 1 731 | 2 982 1 423 | 1 559 | 3 330 | 1 501 | 1 829 | | | |
| 11 626 6 077 5 549 | ... | ... | ... | ... | ... | 17 352 8 539 8 813 | 15 131 6 894 | 8 237 | 13 772 | 5 840 | 7 932 | | | |
| 2 742 1 517 1 225 | | | | | | 3 146 1 611 1 535 | 2 855 1 364 | 1 491 | 2 842 | 1 258 | 1 584 | | | |
| 2 003 1 005 998 | | | | | | 3 483 1 693 1 790 | 2 907 1 311 | 1 596 | 2 625 | 1 078 | 1 547 | | | |
| 2 173 1 081 1 092 | | | | | | 3 384 1 666 1 718 | 3 028 1 348 | 1 680 | 2 599 | 1 066 | 1 533 | | | |
| 2 265 1 151 1 114 | | | | | | 3 603 1 787 1 816 | 3 175 1 417 | 1 758 | 2 879 | 1 230 | 1 649 | | | |
| 2 443 1 323 1 120 | | | | | | 3 736 1 782 1 954 | 3 166 1 454 | 1 712 | 2 827 | 1 208 | 1 619 | | | |
| 11 318 6 128 5 190 | ... | ... | ... | ... | ... | 15 805 7 185 8 620 | 16 428 7 593 | 8 835 | 15 129 | 6 634 | 8 495 | | | |
| 2 319 1 239 1 080 | | | | | | 3 269 1 563 1 706 | 3 012 1 351 | 1 661 | 2 804 | 1 221 | 1 583 | | | |
| 2 315 1 265 1 050 | | | | | | 3 351 1 552 1 799 | 3 283 1 464 | 1 819 | 2 959 | 1 265 | 1 694 | | | |
| 2 279 1 238 1 041 | | | | | | 3 236 1 463 1 773 | 3 222 1 526 | 1 696 | 3 061 | 1 345 | 1 716 | | | |
| 2 273 1 239 1 034 | | | | | | 3 061 1 326 1 735 | 3 400 1 613 | 1 787 | 3 088 | 1 360 | 1 728 | | | |
| 2 132 1 147 985 | | | | | | 2 888 1 281 1 607 | 3 511 1 639 | 1 872 | 3 217 | 1 443 | 1 774 | | | |
| 9 540 5 106 4 434 | ... | ... | ... | ... | ... | 13 694 6 474 7 220 | 14 880 6 687 | 8 193 | 16 411 | 7 499 | 8 912 | | | |
| 2 131 1 179 952 | | | | | | 3 051 1 390 1 661 | 3 156 1 484 | 1 672 | 3 029 | 1 341 | 1 688 | | | |
| 1 992 1 064 928 | | | | | | 2 516 1 159 1 357 | 3 181 1 436 | 1 745 | 3 315 | 1 511 | 1 804 | | | |
| 1 912 1 051 861 | | | | | | 2 671 1 261 1 410 | 2 966 1 311 | 1 655 | 3 280 | 1 527 | 1 753 | | | |
| 1 889 976 913 | | | | | | 2 727 1 306 1 421 | 2 860 1 245 | 1 615 | 3 308 | 1 504 | 1 804 | | | |
| 1 616 836 780 | | | | | | 2 729 1 358 1 371 | 2 717 1 211 | 1 506 | 3 479 | 1 616 | 1 863 | | | |

第 2 表 年 令 (各 才)

| 区 分 | 大 正 9 年 | | | 大 正 14 年 | | | 昭 和 5 年 | | | 昭 和 10 年 | | |
|---------|---------|-------|-------|----------|-------|-------|---------|-------|-------|----------|-------|-------|
| | 総 数 | 男 | 女 | 総 数 | 男 | 女 | 総 数 | 男 | 女 | 総 数 | 男 | 女 |
| 35 ~ 39 | 4 375 | 2 428 | 1 947 | 4 398 | 2 397 | 2 001 | 6 299 | 3 391 | 2 908 | 6 693 | 3 418 | 3 275 |
| 35 | 879 | 503 | 376 | | | | | | | 1 453 | 752 | 701 |
| 36 | 891 | 488 | 403 | | | | | | | 1 297 | 654 | 643 |
| 37 | 921 | 520 | 401 | | | | | | | 1 448 | 724 | 724 |
| 38 | 799 | 422 | 377 | | | | | | | 1 321 | 657 | 664 |
| 39 | 885 | 495 | 390 | | | | | | | 1 174 | 631 | 543 |
| 40 ~ 44 | 3 578 | 1 970 | 1 608 | 3 860 | 2 098 | 1 762 | 5 316 | 2 875 | 2 441 | 5 570 | 2 959 | 2 611 |
| 40 | 729 | 415 | 314 | | | | | | | 1 187 | 641 | 546 |
| 41 | 753 | 405 | 348 | | | | | | | 1 158 | 603 | 555 |
| 42 | 755 | 410 | 345 | | | | | | | 1 114 | 600 | 514 |
| 43 | 684 | 366 | 318 | | | | | | | 1 103 | 564 | 539 |
| 44 | 657 | 374 | 283 | | | | | | | 1 008 | 551 | 457 |
| 45 ~ 49 | 3 095 | 1 633 | 1 462 | 3 339 | 1 809 | 1 527 | 4 542 | 2 402 | 2 140 | 4 609 | 2 372 | 2 237 |
| 45 | 680 | 361 | 319 | | | | | | | 1 025 | 551 | 474 |
| 46 | 670 | 373 | 297 | | | | | | | 1 028 | 513 | 515 |
| 47 | 664 | 348 | 316 | | | | | | | 900 | 458 | 442 |
| 48 | 561 | 282 | 279 | | | | | | | 902 | 467 | 435 |
| 49 | 520 | 269 | 251 | | | | | | | 754 | 383 | 371 |
| 50 ~ 54 | 2 529 | 1 263 | 1 266 | 2 695 | 1 384 | 1 311 | 3 907 | 2 060 | 1 847 | 3 895 | 1 946 | 1 949 |
| 50 | 442 | 218 | 224 | | | | | | | 711 | 367 | 344 |
| 51 | 559 | 270 | 289 | | | | | | | 843 | 427 | 416 |
| 52 | 568 | 292 | 276 | | | | | | | 827 | 432 | 395 |
| 53 | 499 | 254 | 245 | | | | | | | 735 | 339 | 396 |
| 54 | 461 | 229 | 232 | | | | | | | 779 | 381 | 398 |
| 55 ~ 59 | 1 884 | 939 | 945 | 2 170 | 1 056 | 1 114 | 3 080 | 1 509 | 1 571 | 3 283 | 1 577 | 1 706 |
| 55 | 504 | 255 | 249 | | | | | | | 695 | 340 | 355 |
| 56 | 446 | 225 | 221 | | | | | | | 654 | 297 | 357 |
| 57 | 366 | 184 | 182 | | | | | | | 692 | 337 | 355 |
| 58 | 290 | 152 | 138 | | | | | | | 669 | 327 | 342 |
| 59 | 278 | 123 | 155 | | | | | | | 573 | 276 | 297 |
| 60 ~ 64 | 1 382 | 707 | 675 | 1 567 | 758 | 809 | 2 351 | 1 064 | 1 287 | 2 560 | 1 126 | 1 434 |
| 60 | 305 | 161 | 144 | | | | | | | 574 | 259 | 315 |
| 61 | 271 | 132 | 139 | | | | | | | 580 | 266 | 314 |
| 62 | 303 | 150 | 153 | | | | | | | 527 | 239 | 288 |
| 63 | 260 | 127 | 133 | | | | | | | 453 | 191 | 262 |
| 64 | 243 | 137 | 106 | | | | | | | 426 | 171 | 255 |
| 65 ~ 69 | 951 | 437 | 514 | 1 040 | 487 | 553 | 1 529 | 694 | 835 | 1 798 | 746 | 1 052 |
| 65 | 236 | 104 | 132 | | | | | | | 351 | 155 | 196 |
| 66 | 221 | 97 | 124 | | | | | | | 404 | 164 | 240 |
| 67 | 191 | 90 | 101 | | | | | | | 390 | 157 | 233 |
| 68 | 168 | 80 | 88 | | | | | | | 350 | 147 | 203 |
| 69 | 135 | 66 | 69 | | | | | | | 303 | 123 | 180 |

お よ び 男 女 別 人 口 (続)

(市総務部庶務課)

| 昭和 15 年 1) | | | 昭和 22 年 | | | 昭和 25 年 | | | 昭和 30 年 | | | 昭和 35 年 2) | | |
|------------|-------|-------|---------|-----|-----|---------|-------|-------|---------|-------|-------|------------|-------|-------|
| 総 数 | 男 | 女 | 総 数 | 男 | 女 | 総 数 | 男 | 女 | 総 数 | 男 | 女 | 総 数 | 男 | 女 |
| 7 556 | 4 007 | 3 549 | ... | ... | ... | 12 206 | 6 130 | 6 076 | 12 707 | 5 852 | 6 855 | 14 567 | 6 538 | 8 029 |
| 1 543 | 845 | 698 | | | | 2 595 | 1 292 | 1 303 | 2 790 | 1 234 | 1 556 | 3 184 | 1 481 | 1 703 |
| 1 471 | 765 | 706 | | | | 2 560 | 1 344 | 1 216 | 2 328 | 1 031 | 1 297 | 3 095 | 1 424 | 1 671 |
| 1 522 | 807 | 715 | | | | 2 436 | 1 218 | 1 218 | 2 494 | 1 158 | 1 336 | 2 884 | 1 276 | 1 608 |
| 1 571 | 825 | 746 | | | | 2 401 | 1 182 | 1 219 | 2 548 | 1 180 | 1 368 | 2 783 | 1 200 | 1 583 |
| 1 449 | 765 | 684 | | | | 2 214 | 1 094 | 1 120 | 2 547 | 1 249 | 1 298 | 2 621 | 1 157 | 1 464 |
| 6 568 | 3 387 | 3 187 | ... | ... | ... | 10 270 | 5 255 | 5 015 | 11 471 | 5 651 | 5 820 | 12 276 | 5 632 | 6 644 |
| 1 443 | 755 | 688 | | | | 2 260 | 1 184 | 1 076 | 2 441 | 1 200 | 1 241 | 2 693 | 1 200 | 1 493 |
| 1 247 | 637 | 610 | | | | 2 127 | 1 071 | 1 056 | 2 404 | 1 228 | 1 176 | 2 240 | 1 008 | 1 232 |
| 1 478 | 736 | 742 | | | | 2 029 | 1 032 | 997 | 2 260 | 1 096 | 1 164 | 2 449 | 1 128 | 1 321 |
| 1 278 | 650 | 628 | | | | 2 047 | 1 040 | 1 007 | 2 276 | 1 104 | 1 172 | 2 456 | 1 127 | 1 329 |
| 1 122 | 603 | 519 | | | | 1 807 | 928 | 879 | 2 090 | 1 023 | 1 067 | 2 438 | 1 169 | 1 269 |
| 5 365 | 2 788 | 2 577 | ... | ... | ... | 8 278 | 4 221 | 4 057 | 9 750 | 4 906 | 4 844 | 11 096 | 5 386 | 5 710 |
| 1 141 | 598 | 543 | | | | 1 703 | 868 | 835 | 2 143 | 1 090 | 1 053 | 2 367 | 1 134 | 1 233 |
| 1 112 | 559 | 553 | | | | 1 669 | 833 | 836 | 2 015 | 1 000 | 1 015 | 2 285 | 1 156 | 1 129 |
| 1 061 | 552 | 509 | | | | 1 671 | 877 | 794 | 1 923 | 959 | 964 | 2 205 | 1 050 | 1 155 |
| 1 084 | 571 | 513 | | | | 1 690 | 859 | 831 | 1 968 | 1 006 | 962 | 2 163 | 1 055 | 1 108 |
| 967 | 508 | 459 | | | | 1 545 | 784 | 761 | 1 701 | 851 | 850 | 2 076 | 991 | 1 085 |
| 4 215 | 2 091 | 2 124 | ... | ... | ... | 7 188 | 3 559 | 3 629 | 7 796 | 3 934 | 3 862 | 9 274 | 4 619 | 4 655 |
| 951 | 482 | 469 | | | | 1 572 | 793 | 779 | 1 608 | 804 | 804 | 2 086 | 1 044 | 1 042 |
| 951 | 473 | 478 | | | | 1 366 | 690 | 676 | 1 578 | 779 | 799 | 1 938 | 956 | 982 |
| 837 | 419 | 418 | | | | 1 472 | 707 | 765 | 1 564 | 810 | 754 | 1 821 | 901 | 920 |
| 838 | 406 | 432 | | | | 1 521 | 740 | 781 | 1 603 | 805 | 798 | 1 821 | 931 | 890 |
| 638 | 311 | 327 | | | | 1 257 | 629 | 628 | 1 443 | 736 | 707 | 1 608 | 787 | 821 |
| 3 543 | 1 677 | 1 866 | ... | ... | ... | 5 657 | 2 787 | 2 870 | 6 700 | 3 215 | 3 485 | 7 311 | 3 607 | 3 704 |
| 682 | 335 | 347 | | | | 1 226 | 612 | 614 | 1 455 | 720 | 735 | 1 543 | 766 | 777 |
| 779 | 374 | 405 | | | | 1 188 | 578 | 610 | 1 278 | 635 | 643 | 1 468 | 725 | 743 |
| 722 | 352 | 370 | | | | 1 119 | 544 | 575 | 1 398 | 642 | 756 | 1 434 | 711 | 723 |
| 666 | 296 | 370 | | | | 1 132 | 550 | 582 | 1 391 | 667 | 724 | 1 527 | 763 | 764 |
| 694 | 320 | 374 | | | | 992 | 503 | 489 | 1 178 | 551 | 627 | 1 339 | 642 | 697 |
| 2 907 | 1 306 | 1 601 | ... | ... | ... | 4 509 | 2 031 | 2 478 | 5 117 | 2 421 | 2 696 | 6 113 | 2 855 | 3 258 |
| 622 | 284 | 338 | | | | 1 015 | 489 | 526 | 1 097 | 534 | 563 | 1 319 | 637 | 682 |
| 597 | 258 | 339 | | | | 990 | 446 | 544 | 1 108 | 521 | 587 | 1 133 | 544 | 589 |
| 602 | 281 | 321 | | | | 928 | 421 | 516 | 1 021 | 461 | 560 | 1 289 | 561 | 728 |
| 565 | 254 | 311 | | | | 863 | 365 | 498 | 1 020 | 476 | 544 | 1 265 | 598 | 667 |
| 521 | 229 | 292 | | | | 713 | 319 | 394 | 871 | 429 | 442 | 1 107 | 515 | 592 |
| 2 137 | 870 | 1 267 | ... | ... | ... | 3 412 | 1 468 | 1 944 | 3 893 | 1 677 | 2 216 | 4 529 | 2 050 | 2 479 |
| 467 | 187 | 280 | | | | 658 | 301 | 357 | 879 | 403 | 476 | 997 | 465 | 532 |
| 495 | 224 | 271 | | | | 747 | 328 | 419 | 886 | 377 | 509 | 972 | 432 | 540 |
| 457 | 183 | 274 | | | | 711 | 312 | 399 | 796 | 352 | 444 | 939 | 404 | 535 |
| 372 | 145 | 227 | | | | 654 | 270 | 384 | 743 | 296 | 447 | 877 | 398 | 479 |
| 346 | 131 | 215 | | | | 642 | 257 | 385 | 589 | 249 | 340 | 744 | 351 | 393 |

第 2 表

年 令 (各 才)

| 区 分 | 大 正 9 年 | | | 大 正 14 年 | | | 昭 和 5 年 | | | 昭 和 10 年 | | |
|---------|---------|-----|-----|--------------|-----|-----|----------------|-----|-----|----------|-----|-----|
| | 総数 | 男 | 女 | 総数 | 男 | 女 | 総数 | 男 | 女 | 総数 | 男 | 女 |
| 70 ~ 74 | 687 | 286 | 395 | 738 | 297 | 441 | 898 | 400 | 498 | 1 101 | 468 | 633 |
| 70 | 174 | 79 | 95 | | | | | | | 312 | 141 | 171 |
| 71 | 171 | 77 | 94 | | | | | | | 259 | 103 | 156 |
| 72 | 133 | 49 | 84 | | | | | | | 209 | 94 | 115 |
| 73 | 108 | 48 | 60 | | | | | | | 172 | 75 | 97 |
| 74 | 95 | 33 | 62 | | | | | | | 149 | 55 | 94 |
| 75 ~ 79 | 319 | 123 | 196 | 385 | 162 | 223 | 560 | 226 | 334 | 528 | 212 | 316 |
| 75 | 99 | 33 | 66 | | | | | | | 124 | 43 | 81 |
| 76 | 53 | 22 | 31 | | | | | | | 108 | 44 | 64 |
| 77 | 74 | 28 | 46 | | | | | | | 133 | 61 | 72 |
| 78 | 50 | 23 | 27 | | | | | | | 86 | 35 | 51 |
| 79 | 43 | 17 | 26 | | | | | | | 77 | 29 | 48 |
| 80 ~ 84 | 105 | 35 | 70 | 135 | 44 | 91 | (80才以上) 314 | 101 | 213 | 246 | 76 | 170 |
| 80 | 33 | 15 | 18 | | | | | | | 68 | 21 | 47 |
| 81 | 30 | 9 | 21 | | | | | | | 74 | 26 | 48 |
| 82 | 18 | 1 | 17 | | | | | | | 39 | 9 | 30 |
| 83 | 14 | 6 | 8 | | | | | | | 36 | 12 | 24 |
| 84 | 10 | 4 | 6 | | | | | | | 29 | 8 | 21 |
| 85 ~ 89 | 42 | 17 | 25 | 43 | 10 | 33 | | | | 80 | 20 | 60 |
| 85 | 12 | 4 | 8 | | | | | | | 33 | 7 | 26 |
| 86 | 10 | 3 | 7 | | | | | | | 22 | 4 | 18 |
| 87 | 7 | 3 | 4 | | | | | | | 9 | 2 | 7 |
| 88 | 8 | 3 | 5 | | | | | | | 9 | 2 | 7 |
| 89 | 5 | 4 | 1 | | | | | | | 7 | 5 | 2 |
| 90 ~ 94 | 7 | — | 7 | 11 | 2 | 9 | | | | 13 | 2 | 11 |
| 90 | 3 | — | 3 | | | | | | | 5 | — | 5 |
| 91 | — | — | — | | | | | | | 3 | 1 | 2 |
| 92 | 1 | — | 1 | | | | | | | 2 | — | 2 |
| 93 | 3 | — | 3 | | | | | | | 2 | 1 | 1 |
| 94 | — | — | — | | | | | | | 1 | — | 1 |
| 95 ~ 99 | 1 | 1 | — | (95才以上) 1 | — | 1 | | | | 2 | 1 | 1 |
| 95 | — | — | — | | | | | | | — | — | — |
| 96 | 1 | 1 | — | | | | | | | 1 | 1 | — |
| 97 | — | — | — | | | | | | | 1 | — | 1 |
| 98 | — | — | — | | | | | | | — | — | — |
| 99 | — | — | — | | | | | | | — | — | — |
| 100 以 上 | — | — | — | | | | | | | — | — | — |
| 不 詳 | — | — | — | | | | | | | — | — | — |

注 1) 外国人を除く。

2) 市で集計した概数を計上した。

昭和35年を除いては国が公表した国勢調査の確定数である。

お よ び 男 女 別 人 口 (続)

(市総務部庶務課)

| 昭和 15 年 1) | | | 昭 和 22 年 | | | 昭 和 25 年 | | | 昭 和 30 年 | | | 昭和 35 年 2) | | |
|------------|-----|-----|----------|-----|-----|----------|-----|-------|----------|-------|-------|------------|-------|-------|
| 総数 | 男 | 女 | 総数 | 男 | 女 | 総数 | 男 | 女 | 総数 | 男 | 女 | 総数 | 男 | 女 |
| 1 372 | 507 | 865 | ... | ... | ... | 2 294 | 931 | 1 363 | 2 714 | 1 127 | 1 587 | 3 116 | 1 279 | 1 837 |
| 285 | 116 | 169 | | | | 544 | 211 | 333 | 559 | 249 | 310 | 756 | 323 | 433 |
| 321 | 120 | 201 | | | | 496 | 203 | 293 | 606 | 252 | 354 | 711 | 277 | 434 |
| 306 | 118 | 188 | | | | 478 | 197 | 281 | 588 | 252 | 336 | 657 | 282 | 375 |
| 248 | 88 | 160 | | | | 427 | 188 | 239 | 503 | 191 | 312 | 555 | 212 | 343 |
| 212 | 65 | 147 | | | | 349 | 132 | 217 | 458 | 183 | 275 | 437 | 185 | 252 |
| 647 | 249 | 398 | ... | ... | ... | 1 297 | 429 | 868 | 1 618 | 602 | 1 016 | 1 998 | 813 | 1 185 |
| 201 | 78 | 123 | | | | 334 | 109 | 225 | 410 | 136 | 274 | 443 | 179 | 264 |
| 156 | 55 | 101 | | | | 289 | 96 | 193 | 373 | 138 | 235 | 457 | 193 | 264 |
| 123 | 45 | 78 | | | | 264 | 87 | 177 | 338 | 142 | 196 | 409 | 179 | 230 |
| 98 | 35 | 63 | | | | 220 | 75 | 145 | 279 | 107 | 172 | 345 | 135 | 210 |
| 69 | 36 | 33 | | | | 190 | 62 | 128 | 218 | 79 | 139 | 344 | 127 | 217 |
| 246 | 84 | 162 | ... | ... | ... | 553 | 180 | 373 | 775 | 246 | 529 | 982 | 325 | 657 |
| 60 | 19 | 41 | | | | 159 | 58 | 101 | 209 | 56 | 153 | 272 | 78 | 194 |
| 61 | 19 | 42 | | | | 132 | 44 | 88 | 175 | 62 | 113 | 239 | 76 | 163 |
| 62 | 26 | 36 | | | | 102 | 35 | 67 | 168 | 48 | 120 | 190 | 73 | 117 |
| 32 | 11 | 21 | | | | 80 | 16 | 64 | 112 | 38 | 74 | 167 | 63 | 104 |
| 31 | 9 | 22 | | | | 80 | 27 | 53 | 111 | 42 | 69 | 114 | 35 | 79 |
| 67 | 17 | 50 | ... | ... | ... | 139 | 39 | 100 | 217 | 75 | 142 | 367 | 106 | 261 |
| 24 | 7 | 17 | | | | 49 | 16 | 33 | 64 | 23 | 41 | 107 | 27 | 80 |
| 9 | 3 | 6 | | | | 39 | 9 | 30 | 51 | 24 | 27 | 92 | 31 | 61 |
| 17 | 3 | 14 | | | | 26 | 5 | 21 | 41 | 13 | 28 | 68 | 19 | 49 |
| 7 | 2 | 5 | | | | 16 | 6 | 10 | 32 | 8 | 24 | 51 | 15 | 36 |
| 10 | 2 | 8 | | | | 9 | 3 | 6 | 29 | 7 | 22 | 49 | 14 | 35 |
| 22 | 2 | 20 | ... | ... | ... | 23 | 9 | 14 | 34 | 9 | 25 | 63 | 24 | 39 |
| 5 | — | 5 | | | | 10 | 5 | 5 | 16 | 5 | 11 | 23 | 7 | 16 |
| 12 | 1 | 11 | | | | 6 | — | 6 | 10 | 2 | 8 | 13 | 6 | 7 |
| 1 | — | 1 | | | | 4 | 3 | 1 | 4 | 1 | 3 | 11 | 4 | 7 |
| 2 | — | 2 | | | | 2 | 1 | 1 | 2 | — | 2 | 8 | 4 | 4 |
| 2 | 1 | 1 | | | | 1 | — | 1 | 2 | 1 | 1 | 8 | 3 | 5 |
| 1 | 1 | — | ... | ... | ... | 4 | 1 | 3 | 3 | 1 | 2 | 4 | — | 4 |
| — | — | — | | | | 1 | — | 1 | — | — | — | 4 | — | 4 |
| 1 | 1 | — | | | | 1 | — | 1 | 2 | — | 2 | — | — | — |
| — | — | — | | | | 1 | — | 1 | 1 | 1 | — | — | — | — |
| — | — | — | | | | 1 | 1 | — | — | — | — | — | — | — |
| — | — | — | | | | — | — | — | — | — | — | — | — | — |
| — | — | — | ... | ... | ... | — | — | — | 1 | — | 1 | — | — | — |
| — | — | — | | | | 10 | 5 | 5 | 5 | 3 | 2 | — | — | — |

第 3 表 労働力状態および15才以上人口

〈昭和25.30.35年〉

(市総務部庶務課)

| 区 分 | 15才以上 人 口 | 勞 働 力 | | | | | 完 全 失業者 | 非労働力 | 不 詳 |
|----------|--------------|------------|--------|--------|-------|------------|------------|------|-----|
| | | 労働力 総 数 | 就 業 者 | | | 就業者 総 数 | | | |
| | | | 従業中 | 休業中 | 休業中 | | | | |
| 昭和25年 総数 | 124 078 | 67 291 | 63 498 | ... | ... | 3 793 | 56 769 | 18 | |
| 男 | 60 135 | 49 090 | 46 458 | ... | ... | 2 632 | 11 035 | 10 | |
| 女 | 63 943 | 18 201 | 17 040 | ... | ... | 1 161 | 45 734 | 8 | |
| 昭和30年 総数 | 126 649 | 69 616 | 65 679 | 64 791 | 888 | 3 937 | 57 033 | — | |
| 男 | 59 615 | 47 919 | 45 292 | 44 601 | 691 | 2 627 | 11 696 | — | |
| 女 | 67 034 | 21 697 | 20 387 | 20 190 | 197 | 1 310 | 45 337 | — | |
| 昭和35年 総数 | 135 956 | 72 747 | 70 474 | 65 141 | 5 333 | 2 273 | 63 209 | — | |
| 男 | 62 505 | 49 163 | 47 613 | 42 646 | 4 967 | 1 550 | 13 342 | — | |
| 女 | 73 451 | 23 584 | 22 861 | 22 495 | 366 | 723 | 49 867 | — | |

注 昭和25年30年の15才以上人口は14才人口と読み替える。

第 4 表 15才以上労働力、非労働力人口と労働力率

〈昭和25.30.35年〉

(市総務部庶務課)

| 区 分 | (A) 人 口 | 15才以上人口 | | | 15才未満 人口 (D) (非労働力) | 労働力率 ($\frac{B}{A} \times 100$) |
|----------|------------|--------------------------|----------|----|---------------------------|--------------------------------------|
| | | 労働力人口 (B) (就業者+完全失業者) | 非労働力 (C) | 不詳 | | |
| 昭和25年 総数 | 124 078 | 67 291 | 56 769 | 18 | 67 900 | 54.2 |
| 男 | 60 135 | 49 090 | 11 035 | 10 | 34 683 | 81.6 |
| 女 | 63 943 | 18 201 | 45 734 | 8 | 33 217 | 28.5 |
| 昭和30年 総数 | 126 649 | 69 616 | 57 033 | — | 75 088 | 55.0 |
| 男 | 59 615 | 47 919 | 11 696 | — | 38 525 | 80.4 |
| 女 | 67 034 | 21 697 | 45 337 | — | 36 563 | 32.4 |
| 昭和35年 総数 | 135 956 | 72 747 | 63 209 | — | 69 810 | 53.5 |
| 男 | 62 505 | 49 163 | 13 342 | — | 35 792 | 78.7 |
| 女 | 73 451 | 23 584 | 49 867 | — | 34 018 | 32.1 |

第 5 表 15才以上人口と就業者数および就業率

<昭和25.30.35年>

(市総務部庶務課)

| 区 分 | 人 口 | 就 業 者 | 就 業 率 | | | |
|-------|-----|---------|---------|-------|------|------|
| | | | 大 牟 田 市 | 福 岡 県 | 全 国 | |
| 昭和25年 | 総 数 | 124 078 | 63 498 | 51.2 | 58.6 | 64.1 |
| | 男 | 60 135 | 46 458 | 76.5 | 79.6 | 81.7 |
| | 女 | 63 943 | 17 040 | 26.6 | 38.6 | 47.8 |
| 昭和30年 | 総 数 | 126 649 | 65 679 | 51.9 | 59.2 | 66.0 |
| | 男 | 59 615 | 45 292 | 76.6 | 79.4 | 83.5 |
| | 女 | 67 034 | 20 387 | 38.4 | 40.4 | 49.8 |
| 昭和35年 | 総 数 | 135 956 | 70 474 | 51.8 | — | — |
| | 男 | 62 505 | 47 613 | 76.2 | — | — |
| | 女 | 73 451 | 22 861 | 31.1 | — | — |

第 6 表 15才以上労働力人口中の失業者

<昭和25.30.35年>

(市総務部庶務課)

| 区 分 | 15才以上労働力人口総数 | 就 業 者 | 失 業 者 | 労働力人口中 | 失業者の男女 | |
|-------|--------------|--------|--------|--------|--------|-------|
| | | | | 失業者の割合 | 別 割 合 | |
| | | | | % | % | |
| 昭和25年 | 総 数 | 67 219 | 63 498 | 3 793 | 5.6 | 100.0 |
| | 男 | 49 090 | 46 458 | 2 632 | 5.4 | 69.4 |
| | 女 | 18 201 | 17 040 | 1 161 | 6.4 | 30.6 |
| 昭和30年 | 総 数 | 69 616 | 65 679 | 3 937 | 5.7 | 100.0 |
| | 男 | 47 919 | 45 292 | 2 627 | 5.5 | 66.7 |
| | 女 | 21 697 | 20 387 | 1 310 | 6.0 | 33.3 |
| 昭和35年 | 総 数 | 72 747 | 70 474 | 2 273 | 3.3 | 100.0 |
| | 男 | 49 163 | 47 613 | 1 550 | 3.2 | 68.2 |
| | 女 | 23 584 | 22 861 | 723 | 4.1 | 31.8 |

第 7 表 15才以上人口失業者の未就職者数と割合

<昭和30.35年>

(市総務部庶務課)

| 区 分 | 総 数 | 前職のあ る失業者 | 未就職の 失 業 者 | 前職、未就の割合 | | | 男女別割合 | | | |
|-------|-----|--------------|---------------|----------|-------|------|-------|-------|-------|-------|
| | | | | 総 数 | 前 職 | 未 就 | 総 数 | 前 職 | 未 就 | |
| | | | | | | | | | | % |
| 昭和30年 | 総 数 | 3 948 | 1 592 | 2 356 | 100.0 | 40.3 | 59.7 | 100.0 | 100.0 | 100.0 |
| | 男 | 2 651 | 1 392 | 1 259 | 100.0 | 52.5 | 47.5 | 67.1 | 87.4 | 53.4 |
| | 女 | 1 297 | 200 | 1 097 | 100.0 | 15.4 | 84.6 | 32.9 | 12.6 | 46.6 |
| 昭和35年 | 総 数 | 2 273 | 975 | 1 298 | 100.0 | 42.9 | 57.1 | 100.0 | 100.0 | 100.0 |
| | 男 | 1 550 | 846 | 704 | 100.0 | 54.6 | 45.4 | 68.2 | 86.8 | 54.2 |
| | 女 | 723 | 129 | 594 | 100.0 | 17.8 | 82.2 | 31.8 | 13.2 | 45.8 |

(注) 30年国勢調査の確定数の公表なきため市集計による概数

第 8 表 産 業 別 (大 分 類)

| 区 分 | 大 正 9 年 | | | 14 | | | 昭 和 5 年 | | | 10 | | |
|---------------|---------|--------|-------|-----|-----|-----|---------|--------|-------|-----|-----|-----|
| | 総数 | 男 | 女 | 総数 | 男 | 女 | 総数 | 男 | 女 | 総数 | 男 | 女 |
| 総 数 | 26 352 | 19 664 | 6 688 | ... | ... | ... | 37 047 | 28 069 | 8 978 | ... | ... | ... |
| 第 1 次 産 業 | | | | | | | | | | | | |
| 農 業 | 882 | 560 | 322 | ... | ... | ... | 1 391 | 751 | 640 | ... | ... | ... |
| 林 業および狩猟業 | 1 | 1 | 0 | ... | ... | ... | 6 | 6 | 0 | ... | ... | ... |
| 漁業および水産養殖業 | 259 | 254 | 5 | ... | ... | ... | 289 | 234 | 55 | ... | ... | ... |
| 第 2 次 産 業 | | | | | | | | | | | | |
| 鉱 業 | 7 414 | 5 642 | 1 772 | ... | ... | ... | 9 010 | 8 040 | 970 | ... | ... | ... |
| 建 設 業 | 1 495 | 1 358 | 137 | ... | ... | ... | 2 009 | 1 924 | 85 | ... | ... | ... |
| 製 造 業 | 7 570 | 5 782 | 1 788 | ... | ... | ... | 9 134 | 7 464 | 1 670 | ... | ... | ... |
| 第 3 次 産 業 | | | | | | | | | | | | |
| 卸 売および小 売 業 | 3 186 | 2 527 | 659 | ... | ... | ... | 6 200 | 4 547 | 1 653 | ... | ... | ... |
| 金融保険および不動産業 | 96 | 81 | 15 | ... | ... | ... | 228 | 184 | 44 | ... | ... | ... |
| 運 輸、通 信 業 | 1 856 | 1 768 | 88 | ... | ... | ... | 2 236 | 2 099 | 137 | ... | ... | ... |
| 電 気、ガ ス 水 道 業 | ... | ... | ... | — | — | — | ... | ... | ... | ... | ... | ... |
| サ ー ビ ス 業 | 2 827 | 1 106 | 1 721 | ... | ... | ... | 5 702 | 2 095 | 3 607 | ... | ... | ... |
| 公 務 | 289 | 278 | 11 | ... | ... | ... | 810 | 699 | 111 | ... | ... | ... |
| 分類不能の産業 | 477 | 307 | 170 | ... | ... | ... | 32 | 26 | 6 | ... | ... | ... |

注 大9正年、昭和5年および22年の電気ガス水道業は運輸通信業に含む

第 9 表 産 業 別 15 才 以 上 の 人 口 就 業 者 数

<昭和25.30.35年>

(市総務部庶務課)

| 区 分 | 就 業 者 | | | | | | 前 回 調 査 対 比 | | 産 業 別 割 合 | | |
|---------------|-------|--------|----|--------|----|--------|-------------|---------|-----------|-------|-------|
| | 25 年 | | 30 | | 35 | | 25-30 | 30-35 | 25年 | 30 | 35 |
| | 順位 | 総 数 | 順位 | 総 数 | 順位 | 総 数 | 増加数 | 増加数 | % | % | % |
| 総 数 | | 63 498 | | 65 679 | | 70 474 | 2 181 | 4 795 | 100.0 | 100.0 | 100.0 |
| 第 1 次 産 業 | | 8 541 | | 8 212 | | 7 163 | △ 329 | △ 1 049 | 13.5 | 12.5 | 10.2 |
| 農 業 | ④ | 8 261 | ⑤ | 7 865 | ⑥ | 6 344 | △ 396 | △ 1 521 | 13.0 | 11.9 | 9.0 |
| 林 業および狩猟業 | ⑫ | 17 | ⑬ | 30 | ⑭ | 251 | 13 | 221 | 0.0 | 0.1 | 0.4 |
| 漁業および水産養殖業 | ⑪ | 263 | ⑩ | 317 | ⑪ | 568 | 54 | 251 | 0.4 | 0.5 | 0.8 |
| 第 2 次 産 業 | | 34 458 | | 27 734 | | 32 637 | △ 6 724 | 4 903 | 54.2 | 42.2 | 46.3 |
| 鉱 業 | ② | 13 227 | ④ | 8 328 | ⑤ | 7 826 | △ 4 899 | △ 502 | 20.8 | 12.2 | 11.1 |
| 建 設 業 | ⑥ | 4 019 | ⑦ | 4 023 | ④ | 8 859 | 4 | 4 836 | 6.3 | 6.1 | 12.6 |
| 製 造 業 | ① | 17 212 | ① | 15 383 | ① | 15 952 | △ 1 829 | 569 | 27.1 | 23.4 | 22.6 |
| 第 3 次 産 業 | | 20 461 | | 29 733 | | 30 674 | 9 262 | 941 | 32.2 | 45.3 | 43.5 |
| 卸 売および小 売 業 | ③ | 8 351 | ② | 11 231 | ② | 13 434 | 2 880 | 2 203 | 13.2 | 17.1 | 19.1 |
| 金融保険および不動産業 | ⑩ | 591 | ⑩ | 1 029 | ⑨ | 1 211 | 438 | 182 | 0.9 | 1.6 | 1.7 |
| 運 輸、通 信 業 | ⑦ | 3 046 | ⑧ | 2 898 | ⑦ | 3 653 | △ 158 | 755 | 4.8 | 4.4 | 5.2 |
| 電 気、ガ ス 水 道 業 | ⑨ | 1 357 | ⑨ | 1 184 | ⑩ | 1 010 | △ 173 | 174 | 2.1 | 1.8 | 1.4 |
| サ ー ビ ス 業 | ⑤ | 5 393 | ③ | 8 414 | ③ | 9 542 | 3 021 | 1 128 | 8.5 | 12.8 | 13.5 |
| 公 務 | ⑧ | 1 723 | ⑥ | 4 977 | ⑧ | 1 824 | 3 254 | △ 3 153 | 2.7 | 7.6 | 2.6 |
| 分類不能の産業 | | 38 | | — | | — | — | — | 0.1 | — | — |

男女別就業者数

<大正9~昭和35年>

(市総務部庶務課)

| 15 | | | 22 | | | 25 | | | 30 | | | 35 | | |
|--------|--------|--------|--------|--------|--------|--------|--------|--------|--------|--------|--------|--------|--------|--------|
| 総数 | 男 | 女 | 総数 | 男 | 女 | 総数 | 男 | 女 | 総数 | 男 | 女 | 総数 | 男 | 女 |
| 48 054 | 36 801 | 11 253 | 59 117 | 44 038 | 15 079 | 63 498 | 46 458 | 17 040 | 65 679 | 45 292 | 20 387 | 70 474 | 47 613 | 22 861 |
| ... | ... | ... | 8 307 | 3 173 | 5 134 | 8 261 | 3 374 | 4 887 | 7 865 | 3 234 | 4 631 | 6 344 | 2 561 | 3 783 |
| ... | ... | ... | 66 | 52 | 14 | 17 | 14 | 3 | 30 | 27 | 3 | 251 | 120 | 131 |
| ... | ... | ... | 281 | 230 | 51 | 263 | 195 | 68 | 317 | 237 | 80 | 568 | 407 | 161 |
| ... | ... | ... | 15 497 | 13 830 | 1 667 | 13 227 | 12 237 | 990 | 8 328 | 8 056 | 272 | 7 826 | 7 532 | 294 |
| ... | ... | ... | 3 601 | 3 169 | 432 | 4 019 | 3 395 | 624 | 4 023 | 3 436 | 587 | 8 859 | 6 157 | 2 702 |
| ... | ... | ... | 16 413 | 13 462 | 2 951 | 17 212 | 14 655 | 2 557 | 15 383 | 13 220 | 2 163 | 15 952 | 13 541 | 2 411 |
| ... | ... | ... | 4 351 | 2 638 | 1 713 | 8 351 | 4 525 | 3 826 | 11 231 | 5 739 | 5 492 | 13 434 | 6 637 | 6 797 |
| ... | ... | ... | 356 | 243 | 113 | 591 | 385 | 206 | 1 029 | 687 | 342 | 1 211 | 685 | 526 |
| ... | ... | ... | 4 622 | 3 890 | 732 | 3 046 | 2 621 | 425 | 2 898 | 2 483 | 415 | 3 653 | 3 150 | 503 |
| ... | ... | ... | ... | ... | ... | 1 357 | 1 203 | 154 | 1 184 | 1 087 | 97 | 1 010 | 918 | 92 |
| ... | ... | ... | 4 053 | 2 175 | 1 878 | 5 393 | 2 498 | 2 895 | 8 414 | 3 782 | 4 632 | 9 542 | 4 330 | 5 212 |
| ... | ... | ... | 1 132 | 889 | 243 | 1 728 | 1 326 | 397 | 4 977 | 3 304 | 1 673 | 1 824 | 1 575 | 249 |
| ... | ... | ... | 438 | 287 | 151 | 38 | 30 | 8 | — | — | — | — | — | — |

第10表 職業別15才以上人口の就業者数

<昭和25.30.35年>

(市総務部庶務課)

| 区 分 | 就 業 者 | | | | | | 前回調査対比 | | 職業別割合 | | |
|-------------------------|-------|--------|----|--------|----|--------|--------|-------|-------|-------|-------|
| | 25 年 | | 30 | | 35 | | 25-30 | 30-35 | 25年 | 30 | 35 |
| | 順位 | 総 数 | 順位 | 総 数 | 順位 | 総 数 | 増加数 | 増加数 | % | % | % |
| 総 数 | | 63 498 | | 65 679 | | 70 474 | 2 181 | 4 795 | 100.0 | 100.0 | 100.0 |
| 専門的 技術的職業従事者 | ⑦ | 3 660 | ⑥ | 4 612 | ⑥ | 4 716 | 952 | 104 | 5.8 | 7.0 | 6.7 |
| 管理的 事務従事者 | ⑧ | 933 | ⑨ | 1 107 | ⑨ | 1 326 | 174 | 219 | 1.5 | 1.7 | 1.9 |
| 販 売 | ③ | 7 948 | ④ | 6 856 | ③ | 8 214 | △1 092 | 1 358 | 12.5 | 10.4 | 11.7 |
| 採 掘 | ⑤ | 6 957 | ② | 8 991 | ② | 9 617 | 2 034 | 626 | 10.9 | 13.7 | 13.6 |
| 農林漁業 | ② | 8 471 | ③ | 8 137 | ④ | 7 139 | △ 334 | △ 998 | 13.3 | 12.4 | 10.1 |
| 採鉱採石 | ④ | 7 084 | ⑦ | 3 930 | ⑦ | 3 953 | △3 154 | 23 | 11.2 | 6.0 | 5.6 |
| 運輸通信 | ⑨ | 875 | ⑧ | 1 551 | ⑧ | 2 569 | 676 | 1 018 | 1.4 | 2.4 | 3.6 |
| 技能工 生産工程 および単純労働者 | ① | 23 669 | ① | 25 145 | ① | 27 108 | 1 476 | 1 963 | 37.3 | 38.3 | 38.5 |
| サービス 職業従事者 | ⑥ | 3 850 | ⑤ | 5 350 | ⑤ | 5 832 | 1 500 | 482 | 6.1 | 8.1 | 8.3 |
| 分類不能の産業 | | 51 | | — | | — | — | — | — | — | — |

第 11 表 従業上の地位別就業者数

〈昭和22.25.30.35年〉

(市総務部庶務課)

| 区 分 | 就 業 者 数 | | | | 25—30年 対 比 | | 30年—35年 対 比 | | 従業上の地位別 割 合 | | |
|--------|---------|--------|--------|--------|---------------|------|----------------|------|----------------|--------|--------|
| | 22年 | 25 | 30 | 35 | 増加数 | 増加率 | 増加数 | 増加率 | 25年 | 30 | 35 |
| 総 数 | 59 117 | 63 498 | 65 679 | 70 474 | 2 213 | 3.4 | 4 795 | 7.3 | 100.0 | 100.0 | 100.0 |
| 業 主 | 8 318 | 10 787 | 11 990 | 12 014 | 1 203 | 11.2 | 24 | 0.1 | 17.0 | 18.3 | 17.0 |
| 家族従業者 | 6 759 | 7 457 | 7 726 | 7 094 | 259 | 3.6 | △632 | △8.2 | 11.7 | 11.8 | 10.1 |
| 雇 用 者 | 44 040 | 45 222 | 45 963 | 51 366 | 741 | 1.6 | 5 403 | 11.8 | 71.2 | 69.9 | 72.9 |
| 就業近代化率 | | | | | | | | | (2.47) | (2.37) | (2.68) |
| 男 | 44 038 | 46 458 | 45 292 | 47 613 | △1 166 | △2.5 | 2 321 | 5.1 | 100.0 | 100.0 | 100.0 |
| 業 主 | 6 183 | 7 649 | 7 774 | 7 696 | 125 | 1.6 | △78 | △1.0 | 16.5 | 17.2 | 16.2 |
| 家族従業者 | 1 557 | 1 805 | 1 930 | 1 916 | 125 | 6.9 | 14 | △0.7 | 3.9 | 4.3 | 4.0 |
| 雇 用 者 | 36 298 | 36 980 | 35 588 | 38 001 | △1 392 | △3.8 | 2 419 | 6.8 | 79.6 | 78.5 | 79.8 |
| 就業近代化率 | | | | | | | | | (3.91) | (3.66) | (3.95) |
| 女 | 15 079 | 17 040 | 20 387 | 22 861 | 3 355 | 19.6 | 2 474 | 12.1 | 100.0 | 100.0 | 100.0 |
| 業 主 | 2 135 | 3 138 | 4 216 | 4 318 | 1 078 | 34.4 | 102 | 2.4 | 18.4 | 20.7 | 18.9 |
| 家族従業者 | 5 202 | 5 652 | 5 796 | 5 178 | 144 | 2.5 | 618 | 0.7 | 33.2 | 28.4 | 22.6 |
| 雇 用 者 | 7 742 | 8 242 | 10 375 | 13 365 | 2 133 | 32.3 | 2 990 | 28.8 | 48.3 | 50.9 | 58.5 |
| 就業近代化率 | | | | | | | | | (0.93) | (1.03) | (1.40) |

(注) 35年の業主には内職者(男66人女382人)を雇用者には役員(男617人女84人)を含む。

第 12 表 3次産業別就業者の従業上の地位

〈昭和35年〉

(市総務部庶務課)

| 区 分 | 就 業 者 数 | | | | 割 合 | | | |
|-----------|---------|--------|-------|--------|-------|-------|-------|-------|
| | 総 数 | 業 主 | 家族従業者 | 雇 用 者 | 総 数 | 業 主 | 家族従業者 | 雇 用 者 |
| 総 数 | 70 474 | 12 014 | 7 094 | 51 366 | 100.0 | 100.0 | 100.0 | 100.0 |
| 第 1 次 産 業 | 7 163 | 3 869 | 3 146 | 148 | 10.2 | 32.2 | 44.3 | 0.3 |
| 第 2 次 産 業 | 32 637 | 1 330 | 530 | 30 777 | 46.3 | 11.1 | 7.5 | 59.9 |
| 第 3 次 産 業 | 30 674 | 6 815 | 3 418 | 20 441 | 43.5 | 56.7 | 48.2 | 39.8 |

第 13 表 世帯数および世帯人員

<大正9年~昭和35年>

(市総務部庶務課)

| 区 分 | 総 数 | | 普 通 世 帯 | | 準 世 帯 | |
|---------|--------|---------|---------|---------|-------|---------|
| | 世 帯 数 | 世 帯 人 員 | 世 帯 数 | 世 帯 人 員 | 世 帯 数 | 世 帯 人 員 |
| 大 正 9 年 | 13 040 | 64 317 | 12 916 | 61 319 | 124 | 2 998 |
| 14 年 | 14 134 | 68 256 | 14 035 | 65 845 | 99 | 2 411 |
| 昭 和 5 年 | — | 97 298 | 19 449 | 94 291 | — | 3 007 |
| 10 年 | — | — | 20 431 | 102 612 | — | — |
| 15 年 | 24 022 | 124 266 | 23 734 | 120 933 | 288 | 3 333 |
| 22 年 | 35 500 | 166 480 | 35 332 | 163 315 | 168 | 3 165 |
| 25 年 | 39 858 | 191 978 | 39 642 | 189 574 | 213 | 2 404 |
| 30 年 | 41 228 | 201 737 | 40 574 | 198 808 | 654 | 2 929 |
| 35 年 | 44 819 | 205 766 | 43 979 | 202 062 | 840 | 3 704 |

第 14 表 世帯人員別世帯数 (普通世帯)

<昭和25.30.35年>

(市総務部庶務課)

| 区 分 | 世 帯 数 | | | 世 帯 人 員 別 割 合 | | |
|--------|--------|--------|--------|---------------|-------|-------|
| | 25 年 | 30 年 | 35 年 | 25 年 | 30 年 | 35 年 |
| 普通世帯総数 | 39 642 | 40 574 | 43 979 | 100.0 | 100.0 | 100.0 |
| 1 人 | 1 409 | 907 | 1 462 | 3.6 | 2.2 | 3.3 |
| 2 人 | 4 312 | 4 112 | 5 102 | 10.9 | 10.2 | 11.6 |
| 3 人 | 6 831 | 6 020 | 6 726 | 17.2 | 14.8 | 15.2 |
| 4 人 | 7 030 | 7 299 | 8 649 | 17.7 | 18.0 | 19.7 |
| 5 人 | 6 445 | 7 501 | 8 806 | 16.3 | 18.5 | 20.0 |
| 6 人 | 5 196 | 6 251 | 6 452 | 13.1 | 15.4 | 14.7 |
| 7 人 | 3 766 | 4 094 | 3 679 | 9.5 | 10.2 | 8.4 |
| 8 人 | 2 413 | 2 368 | 1 752 | 6.1 | 5.8 | 4.0 |
| 9 人 | 1 229 | 1 134 | 819 | 3.1 | 2.8 | 1.9 |
| 10 人 | 595 | 530 | 295 | 1.5 | 1.3 | 0.7 |
| 11 人以上 | 416 | 358 | 237 | 1.0 | 0.8 | 0.5 |

第 15 表 住居の種類別世帯数 (普通世帯)

<昭和25.30.35年>

(市総務部庶務課)

| 区 分 | 世 帯 数 | | | 割 合 | | | 25—30年 対 比 | | 30—35年 対 比 | |
|-------------|--------|--------|--------|-------|-------|-------|---------------|-------|---------------|-------|
| | 25 年 | 30 年 | 35 年 | 25 年 | 30 年 | 35 年 | 増加数 | % | 増加数 | % |
| 総 数 | 39 642 | 40 574 | 43 979 | 100.0 | 100.0 | 100.0 | 932 | 2.4 | 3 405 | 8.4 |
| 住 宅 | 39 094 | 40 419 | 43 892 | 98.6 | 99.6 | 99.8 | 1 325 | 3.4 | 3 473 | 8.6 |
| 持 家 | 15 512 | 17 767 | 19 572 | 39.1 | 43.8 | 44.9 | 2 255 | 14.1 | 1 985 | 11.7 |
| 借 家 | 7 468 | 8 363 | 9 804 | 18.8 | 20.6 | 22.3 | 895 | 12.0 | 1 441 | 17.2 |
| 給 与 住 宅 | 11 362 | 11 894 | 12 095 | 28.7 | 29.3 | 27.5 | 532 | 4.7 | 201 | 1.7 |
| 間 借 | 4 752 | 2 395 | 2 241 | 12.0 | 5.9 | 5.1 | △2 357 | △49.6 | △154 | △6.4 |
| 非 住 宅 | 548 | 155 | 87 | 1.4 | 0.4 | 0.2 | △393 | △71.7 | △ 68 | △43.9 |
| 寄 宿 舎、下 宿 屋 | … | 16 | 11 | … | 0.0 | 0.0 | … | … | △ 5 | △31.3 |
| そ の 他 | … | 139 | 76 | … | 0.4 | 0.2 | … | … | △ 63 | △45.3 |

第 16 表

住宅の種類別世帯数、人員及び畳数と割合

〈昭和25.30.35年〉

(市総務部庶務課)

| 区 分 | 世 帯 数 | 世 帯 人 員 | 畳 数 | 一世帯当り 人 員 | 一世帯当り 畳 数 | 一人当り 畳 数 |
|-----------|--------|---------|---------|--------------|--------------|-------------|
| 昭和25年 総 数 | 39 094 | 187 832 | 523 260 | 4.80 | 13.38 | 2.79 |
| 持 家 | 15 512 | 82 426 | 266 845 | 5.31 | 17.20 | 3.24 |
| 借 家 | 7 468 | 32 604 | 78 327 | 4.37 | 10.49 | 2.40 |
| 給与住宅 | 11 362 | 58 142 | 146 164 | 5.12 | 12.86 | 2.51 |
| 間 借 | 4 752 | 14 660 | 31 924 | 3.09 | 6.72 | 2.18 |
| 昭和30年 総 数 | 40 419 | 198 214 | 583 692 | 4.90 | 14.44 | 2.94 |
| 持 家 | 17 767 | 93 645 | 318 335 | 5.27 | 17.92 | 3.40 |
| 借 家 | 8 363 | 35 450 | 88 114 | 4.24 | 10.54 | 2.49 |
| 給与住宅 | 11 894 | 60 789 | 160 297 | 5.11 | 13.48 | 2.64 |
| 間 借 | 2 395 | 8 330 | 16 946 | 3.48 | 7.08 | 2.03 |
| 昭和35年 総 数 | 43 892 | 201 731 | 669 901 | 4.59 | 15.26 | 3.32 |
| 持 家 | 19 752 | 97 769 | 378 126 | 4.95 | 19.14 | 3.87 |
| 借 家 | 9 804 | 38 208 | 102 219 | 3.89 | 10.43 | 2.68 |
| 給与住宅 | 12 095 | 58 554 | 173 040 | 4.84 | 14.31 | 2.96 |
| 間 借 | 2 241 | 7 200 | 16 516 | 3.21 | 7.37 | 2.30 |

第 17 表

校區別世帯数および男女別人口

〈昭和 30.35 年〉

(市総務部庶務課)

| 区 分 | 昭 和 30 年 | | | | 昭 和 35 年 | | | |
|---------|----------|------------|--------|---------|----------|------------|--------|---------|
| | 世 帯 | 人 口 総 数 | 男 | 女 | 世 帯 | 人 口 総 数 | 男 | 女 |
| 総 数 | 41 226 | 201 720 | 98 113 | 103 607 | 44 819 | 205 766 | 98 297 | 107 469 |
| 白 川 | 2 632 | 12 716 | 6 191 | 6 525 | 2 905 | 13 280 | 6 294 | 6 986 |
| 平 原 | 2 138 | 10 093 | 4 829 | 5 264 | 2 344 | 10 416 | 4 895 | 5 521 |
| 笹 林 | 1 295 | 6 251 | 2 939 | 3 312 | 1 488 | 6 666 | 3 105 | 3 561 |
| 明 治 | 2 375 | 11 263 | 5 539 | 5 747 | 2 582 | 11 382 | 5 447 | 5 935 |
| 中 友 | 2 383 | 11 136 | 5 060 | 6 076 | 2 779 | 11 700 | 5 213 | 6 487 |
| 大 正 | 2 499 | 12 061 | 5 926 | 6 135 | 2 772 | 12 490 | 5 976 | 6 514 |
| 上 官 | 1 760 | 8 063 | 3 924 | 4 139 | 1 877 | 8 205 | 3 864 | 4 341 |
| 不 知 | 1 440 | 6 621 | 3 252 | 3 369 | 1 522 | 6 589 | 3 236 | 3 353 |
| 三 火 | 2 327 | 10 651 | 5 115 | 5 536 | 2 655 | 11 207 | 5 277 | 5 930 |
| 川 尻 | 1 607 | 7 536 | 3 692 | 3 844 | 1 865 | 8 204 | 3 920 | 4 284 |
| 三 里 | 2 382 | 11 211 | 5 453 | 5 758 | 2 413 | 10 865 | 5 203 | 5 662 |
| 諏 訪 | 1 324 | 6 751 | 3 374 | 3 377 | 1 220 | 5 881 | 2 866 | 3 015 |
| 倉 永 | 1 083 | 6 141 | 3 016 | 3 125 | 953 | 4 762 | 2 251 | 2 511 |
| 手 鎌 | 1 743 | 9 045 | 4 411 | 4 634 | 1 810 | 9 029 | 4 352 | 4 677 |
| 上 内 | 690 | 3 913 | 1 928 | 1 985 | 578 | 3 112 | 1 549 | 1 563 |
| 銀 水 | 2 518 | 12 777 | 6 267 | 6 510 | 2 181 | 10 577 | 5 116 | 5 461 |
| 吉 野 | ... | ... | ... | ... | 1 197 | 5 997 | 2 952 | 3 045 |
| 三 池 | 2 950 | 15 273 | 7 468 | 7 805 | 2 240 | 10 491 | 5 000 | 5 491 |
| 高 取 | ... | ... | ... | ... | 1 176 | 6 060 | 2 975 | 3 085 |
| 駛 馬 | 2 624 | 12 605 | 6 140 | 6 465 | 2 722 | 12 331 | 5 954 | 6 377 |
| 馬 北 | 2 088 | 10 282 | 5 056 | 5 226 | 2 140 | 9 926 | 4 779 | 5 147 |
| 笹 南 | 2 443 | 12 503 | 6 201 | 6 302 | 1 474 | 7 136 | 3 396 | 3 740 |
| 天 原 | ... | ... | ... | ... | 993 | 4 985 | 2 493 | 2 492 |
| 玉 川 | 908 | 4 780 | 2 331 | 2 449 | 910 | 4 404 | 2 137 | 2 267 |
| 水 面 調 査 | 17 | 48 | 24 | 24 | 23 | 71 | 47 | 24 |

(注) ①世帯人口は共に概数②昭和30年は在監者17名を除く。
昭和30年の高取は三池に、天道は笹原に含み、吉野は上内、銀水、倉永にそれぞれ含まれる。

第19表

校区別労働力状態および男女別15才以上人口

(市総務部庶務課)

| 区 | 分 | 男 | | | | | | 女 | | | | | |
|---|---|--------|--------|--------|-------|--------|----|--------|--------|--------|-------|--------|----|
| | | 総数 | 労働力人口 | | | 非労働力人口 | 不詳 | 総数 | 労働力人口 | | | 非労働力人口 | 不詳 |
| | | | 総数 | 就業者 | 完全失業者 | | | | 総数 | 就業者 | 完全失業者 | | |
| 総 | 数 | 62 505 | 49 163 | 47 613 | 1 550 | 13 342 | — | 73 451 | 23 584 | 22 861 | 723 | 49 867 | — |
| 白 | 川 | 4 013 | 3 215 | 3 132 | 83 | 798 | — | 4 809 | 1 541 | 1 494 | 47 | 3 268 | — |
| 平 | 原 | 3 157 | 2 437 | 2 361 | 76 | 720 | — | 3 849 | 1 048 | 1 010 | 38 | 2 801 | — |
| 笹 | 林 | 2 095 | 1 706 | 1 665 | 41 | 389 | — | 2 646 | 1 174 | 1 160 | 14 | 1 472 | — |
| 明 | 治 | 3 455 | 2 733 | 2 652 | 81 | 722 | — | 4 036 | 1 193 | 1 137 | 56 | 2 843 | — |
| 中 | 友 | 3 471 | 2 789 | 2 690 | 99 | 682 | — | 4 759 | 2 343 | 2 301 | 42 | 2 416 | — |
| 六 | 正 | 3 677 | 2 889 | 2 804 | 85 | 788 | — | 4 394 | 1 265 | 1 222 | 43 | 3 129 | — |
| 上 | 官 | 2 529 | 1 923 | 1 844 | 79 | 606 | — | 3 023 | 878 | 838 | 40 | 2 145 | — |
| 不 | 火 | 2 229 | 1 746 | 1 719 | 27 | 483 | — | 2 449 | 677 | 670 | 7 | 1 772 | — |
| 三 | 川 | 3 397 | 2 626 | 2 517 | 109 | 771 | — | 4 109 | 1 256 | 1 214 | 42 | 2 853 | — |
| 川 | 尻 | 2 526 | 1 990 | 1 922 | 68 | 536 | — | 2 997 | 886 | 854 | 32 | 2 111 | — |
| 三 | 里 | 3 273 | 2 556 | 2 434 | 122 | 717 | — | 3 895 | 1 056 | 1 015 | 41 | 2 839 | — |
| 諏 | 訪 | 1 719 | 1 362 | 1 286 | 76 | 357 | — | 1 922 | 351 | 323 | 28 | 1 571 | — |
| 倉 | 永 | 1 473 | 1 183 | 1 161 | 22 | 290 | — | 1 758 | 797 | 796 | 1 | 961 | — |
| 手 | 鎌 | 2 785 | 2 298 | 2 259 | 39 | 487 | — | 3 190 | 1 385 | 1 363 | 22 | 1 805 | — |
| 上 | 内 | 959 | 804 | 800 | 4 | 155 | — | 1 070 | 683 | 683 | — | 387 | — |
| 銀 | 水 | 3 295 | 2 588 | 2 543 | 45 | 707 | — | 3 729 | 1 321 | 1 296 | 25 | 2 408 | — |
| 吉 | 野 | 1 951 | 1 470 | 1 449 | 21 | 481 | — | 2 067 | 827 | 818 | 9 | 1 240 | — |
| 三 | 池 | 3 264 | 2 538 | 2 442 | 96 | 726 | — | 3 781 | 1 163 | 1 098 | 65 | 2 618 | — |
| 高 | 取 | 1 731 | 1 360 | 1 346 | 14 | 371 | — | 1 920 | 457 | 430 | 27 | 1 463 | — |
| 駛 | 北 | 3 765 | 2 837 | 2 744 | 93 | 928 | — | 4 276 | 1 129 | 1 074 | 55 | 3 147 | — |
| 駛 | 南 | 2 899 | 2 218 | 2 107 | 111 | 681 | — | 3 370 | 771 | 748 | 23 | 2 599 | — |
| 笹 | 原 | 2 035 | 1 675 | 1 612 | 63 | 360 | — | 2 348 | 521 | 501 | 20 | 1 827 | — |
| 天 | 道 | 1 419 | 1 107 | 1 052 | 55 | 312 | — | 1 503 | 204 | 174 | 30 | 1 299 | — |
| 玉 | 川 | 1 343 | 1 070 | 1 029 | 41 | 273 | — | 1 533 | 650 | 634 | 16 | 883 | — |
| 水 | 面 | 45 | 43 | 43 | — | 2 | — | 18 | 8 | 8 | — | 10 | — |

第 20 表 校区別産業別15才以上就業者数

(市総務部庶務課)

| 区 | 分 | 総数 | 農業 | 林業 おおよそ | 漁業 おおよそ | 畜産業 おおよそ | 鉱業 | 建設業 | 製造業 | 卸売業 おおよそ | 小売業 | 金融業 おおよそ | 保険業 おおよそ | 運輸業 おおよそ | 電気 水道業 | ガス 水道業 | サービス 業 | 公務 |
|----|---|--------|-------|------------|------------|-------------|-------|--------|--------|-------------|-------|-------------|-------------|-------------|-----------|-----------|-----------|----|
| 総 | 数 | 70 474 | 6 344 | 251 | 572 | 7 826 | 8 861 | 15 951 | 13 434 | 1 211 | 3 653 | 1 010 | 9 532 | 1 829 | | | | |
| 白平 | 川 | 4 626 | 128 | 1 | 2 | 399 | 616 | 1 202 | 943 | 207 | 178 | 40 | 752 | 158 | | | | |
| | 原 | 3 371 | 31 | 2 | — | 195 | 556 | 1 156 | 603 | 70 | 144 | 27 | 464 | 123 | | | | |
| | 林 | 2 825 | 2 | 4 | — | 93 | 199 | 371 | 1 278 | 54 | 120 | 15 | 627 | 62 | | | | |
| | 治 | 3 789 | 75 | — | 178 | 105 | 697 | 1 267 | 653 | 58 | 201 | 14 | 457 | 84 | | | | |
| | 友 | 4 991 | 10 | 1 | 44 | 175 | 702 | 570 | 2 235 | 98 | 231 | 14 | 808 | 103 | | | | |
| 大上 | 正 | 4 026 | 23 | 1 | 14 | 355 | 599 | 1 117 | 849 | 55 | 239 | 111 | 578 | 85 | | | | |
| | 官 | 2 682 | 8 | 1 | 1 | 222 | 516 | 722 | 575 | 42 | 113 | 23 | 398 | 61 | | | | |
| | 知 | 2 389 | 20 | — | — | 132 | 272 | 471 | 613 | 99 | 128 | 45 | 490 | 119 | | | | |
| | 火 | 3 731 | 109 | 1 | 13 | 294 | 677 | 444 | 794 | 69 | 448 | 194 | 585 | 103 | | | | |
| | 尻 | 2 776 | 115 | — | 11 | 274 | 290 | 576 | 506 | 83 | 181 | 99 | 519 | 122 | | | | |
| 三誠 | 里 | 3 449 | 25 | 1 | 52 | 919 | 391 | 299 | 831 | 59 | 249 | 109 | 432 | 82 | | | | |
| | 訪 | 1 609 | 21 | — | 11 | 655 | 107 | 152 | 209 | 19 | 297 | 9 | 111 | 18 | | | | |
| | 永 | 1 957 | 699 | — | 1 | 77 | 142 | 381 | 235 | 20 | 65 | 18 | 250 | 69 | | | | |
| | 鎌 | 3 622 | 1 110 | — | 242 | 122 | 383 | 944 | 313 | 19 | 86 | 28 | 330 | 45 | | | | |
| 銀吉 | 上 | 1 483 | 935 | 2 | — | 40 | 85 | 175 | 68 | 8 | 26 | 7 | 110 | 27 | | | | |
| | 水 | 3 839 | 795 | 2 | — | 176 | 338 | 1 203 | 458 | 55 | 142 | 69 | 490 | 111 | | | | |
| | 野 | 2 267 | 446 | 91 | — | 105 | 168 | 456 | 294 | 29 | 102 | 24 | 411 | 141 | | | | |
| | 池 | 3 540 | 566 | 4 | — | 342 | 493 | 923 | 409 | 43 | 152 | 34 | 456 | 118 | | | | |
| 三高 | 取 | 1 776 | 200 | — | — | 22 | 111 | 1 124 | 157 | 8 | 41 | 1 | 90 | 22 | | | | |
| | 北 | 3 818 | 129 | 1 | 1 | 451 | 642 | 1 291 | 529 | 56 | 111 | 45 | 505 | 57 | | | | |
| | 馬 | | | | | | | | | | | | | | | | | |
| 馳 | 南 | 2 855 | 111 | 139 | 2 | 889 | 394 | 313 | 357 | 27 | 229 | 52 | 302 | 40 | | | | |
| | 原 | 2 113 | 144 | — | — | 700 | 209 | 540 | 261 | 15 | 40 | 14 | 156 | 34 | | | | |
| | 道 | 1 226 | 4 | — | — | 880 | 56 | 61 | 101 | 3 | 28 | 3 | 80 | 10 | | | | |
| | 川 | 1 663 | 638 | — | — | 204 | 215 | 193 | 163 | 15 | 55 | 15 | 130 | 35 | | | | |
| | 面 | 51 | — | — | — | — | 3 | — | — | — | 47 | — | 1 | — | | | | |

第 21 表 校区別職業別15才以上就業者数

(市総務部庶務課)

| 区 分 | 総 数 | 専問的 技術的 職業従事者 | 管理的 職業従事者 | 事 務 従事者 | 販 売 従事者 | 農林魚業 従事者 | 採鉱採石 従事者 | 運輸通信 従事者 | 技 能 工 程 師 生 産 工 程 者 従 事 者 お よ び 単 純 労 務 者 | サービス 職業従事者 |
|-----|--------|---------------------|--------------|------------|------------|-------------|-------------|-------------|---|---------------|
| 総 数 | 70 474 | 4 715 | 1 326 | 8 214 | 9 617 | 7 139 | 3 954 | 2 569 | 27 108 | 5 832 |
| 白 川 | 4 626 | 344 | 81 | 618 | 862 | 133 | 117 | 158 | 1 861 | 452 |
| 平 原 | 3 371 | 281 | 48 | 480 | 497 | 31 | 97 | 132 | 1 594 | 211 |
| 笹 林 | 2 825 | 256 | 92 | 297 | 894 | 6 | 33 | 77 | 690 | 480 |
| 明 治 | 3 789 | 167 | 58 | 400 | 467 | 251 | 37 | 133 | 2 003 | 273 |
| 中 友 | 4 991 | 192 | 136 | 443 | 1 240 | 56 | 97 | 173 | 1 432 | 1 222 |
| 大 正 | 4 026 | 257 | 98 | 558 | 585 | 38 | 131 | 125 | 1 865 | 369 |
| 上 官 | 2 682 | 186 | 42 | 302 | 427 | 12 | 120 | 101 | 1 284 | 208 |
| 不知火 | 2 389 | 277 | 189 | 447 | 386 | 21 | 24 | 89 | 683 | 273 |
| 三 川 | 3 731 | 274 | 67 | 454 | 562 | 127 | 140 | 227 | 1 505 | 375 |
| 川 尻 | 2 776 | 270 | 128 | 481 | 415 | 125 | 123 | 97 | 890 | 247 |
| 三 里 | 3 449 | 182 | 49 | 316 | 658 | 76 | 589 | 156 | 1 117 | 306 |
| 諏 訪 | 1 609 | 61 | 28 | 141 | 163 | 32 | 389 | 116 | 579 | 100 |
| 倉 永 | 1 957 | 181 | 21 | 191 | 185 | 702 | 26 | 59 | 514 | 78 |
| 手 鎌 | 3 622 | 177 | 22 | 304 | 227 | 1 350 | 34 | 82 | 1 308 | 118 |
| 上 内 | 1 483 | 66 | 5 | 89 | 47 | 937 | 15 | 32 | 269 | 23 |
| 銀 水 | 3 839 | 319 | 52 | 500 | 364 | 782 | 69 | 96 | 1 458 | 199 |
| 吉 野 | 2 267 | 265 | 22 | 335 | 221 | 536 | 37 | 80 | 647 | 124 |
| 三 池 | 3 540 | 283 | 36 | 483 | 313 | 566 | 139 | 123 | 1 435 | 162 |
| 高 取 | 1 776 | 58 | 6 | 227 | 113 | 200 | 19 | 48 | 1 034 | 71 |
| 駛馬北 | 3 818 | 261 | 28 | 487 | 452 | 127 | 178 | 118 | 1 918 | 249 |
| 駛馬南 | 2 855 | 195 | 103 | 356 | 137 | 244 | 397 | 168 | 1 127 | 128 |
| 笹 原 | 2 113 | 65 | 4 | 137 | 215 | 144 | 433 | 45 | 995 | 75 |
| 天 道 | 1 226 | 32 | 3 | 48 | 71 | 4 | 592 | 36 | 392 | 48 |
| 玉 川 | 1 663 | 66 | 8 | 120 | 116 | 639 | 118 | 52 | 504 | 40 |
| 水 面 | 51 | — | — | — | — | — | — | 46 | 4 | 1 |

第 22 表 校区別従業上の地位別15才以上就業者数

(市総務部庶務課)

| 区 分 | 総 数 | 雇 用 者 の 業 者 あ る 主 | 雇 用 者 の 業 な い 主 | 内 職 者 | 家 族 従 業 者 | 官 公 の 雇 用 者 | 民 間 の 雇 用 者 | 民 間 役 員 |
|-----|--------|----------------------------|-----------------------------|-------|--------------|----------------|----------------|------------|
| 総 数 | 70 474 | 2 357 | 9 209 | 439 | 7 097 | 9 457 | 41 214 | 701 |
| 白 川 | 4 626 | 176 | 529 | 25 | 387 | 635 | 2 800 | 74 |
| 平 原 | 3 371 | 79 | 307 | 28 | 196 | 627 | 2 118 | 16 |
| 笹 林 | 2 825 | 328 | 313 | 20 | 375 | 254 | 1 449 | 86 |
| 明 治 | 3 789 | 130 | 528 | 14 | 292 | 572 | 2 214 | 39 |
| 中 友 | 4 991 | 498 | 507 | 20 | 615 | 645 | 2 603 | 103 |
| 大 正 | 4 026 | 160 | 348 | 38 | 297 | 549 | 2 572 | 62 |
| 上 官 | 2 682 | 80 | 267 | 26 | 179 | 467 | 1 639 | 24 |
| 不知火 | 2 389 | 146 | 201 | 25 | 178 | 373 | 1 404 | 62 |
| 三 川 | 3 731 | 124 | 459 | 41 | 301 | 621 | 2 158 | 27 |
| 川 尻 | 2 776 | 80 | 384 | 22 | 210 | 425 | 1 617 | 38 |
| 三 里 | 3 449 | 159 | 370 | 26 | 320 | 355 | 2 183 | 36 |
| 諏 訪 | 1 609 | 21 | 95 | 4 | 67 | 87 | 1 327 | 8 |
| 倉 永 | 1 957 | 30 | 509 | 6 | 388 | 216 | 796 | 12 |
| 手 鎌 | 3 622 | 50 | 891 | 7 | 675 | 320 | 1 666 | 13 |
| 上 内 | 1 483 | 2 | 480 | 3 | 497 | 130 | 369 | 2 |
| 銀 水 | 3 839 | 66 | 636 | 26 | 504 | 488 | 2 097 | 22 |
| 吉 野 | 2 267 | 36 | 384 | 3 | 357 | 485 | 993 | 9 |
| 三 池 | 3 540 | 51 | 485 | 34 | 335 | 560 | 2 041 | 34 |
| 高 取 | 1 776 | 9 | 138 | 4 | 110 | 106 | 1 408 | 1 |
| 駛馬北 | 3 818 | 59 | 383 | 19 | 194 | 658 | 2 489 | 16 |
| 駛馬南 | 2 855 | 35 | 373 | 18 | 130 | 366 | 1 924 | 9 |
| 笹 原 | 2 113 | 15 | 183 | 15 | 122 | 215 | 1 561 | 2 |
| 天 道 | 1 226 | 5 | 22 | 10 | 11 | 53 | 1 124 | 1 |
| 玉 川 | 1 663 | 17 | 410 | 1 | 352 | 247 | 631 | 5 |
| 水 面 | 51 | 1 | 7 | 4 | 5 | 3 | 31 | — |

第 23 表 世帯種別および住居の所有関係別世帯数、人員、畳数 (続)

(市総務部庶務課)

| 区 分 | 普 通 世 帯 | | | | | 準 世 帯 | | | | |
|-------------|---------|--------|------------------|----------|----------------|-------|------|------------------|-------|----------------|
| | 世 帯 数 | 世帯人員 | 一 世 帯 当 り 人 員 | 畳 数 | 一 人 当 り 畳 数 | 世帯数 | 世帯人員 | 一 世 帯 当 り 人 員 | 畳 数 | 一 人 当 り 畳 数 |
| 5.中 友 校 区 | 2 620 | 11 304 | 4.3 | — | — | 159 | 396 | 2.5 | — | — |
| 住 宅 | 2 619 | 11 302 | 4.3 | 34 249.0 | 3.0 | 135 | 280 | 2.1 | 903.0 | 3.2 |
| 持 家 | 1 367 | 6 673 | 4.9 | 22 568.5 | 3.4 | — | — | — | — | — |
| 借 家 | 892 | 3 307 | 3.7 | 8 167.0 | 2.5 | — | — | — | — | — |
| 給 与 住 宅 | 180 | 834 | 4.6 | 2 530.0 | 3.0 | 10 | 70 | 7.0 | 174.0 | 2.5 |
| 間 借 | 180 | 488 | 2.7 | 983.5 | 2.0 | 125 | 210 | 1.7 | 729.0 | 3.5 |
| 寄 宿 舎、下 宿 屋 | 1 | 2 | 1.0 | — | — | 23 | 115 | 5.0 | — | — |
| そ の 他 | — | — | — | — | — | 1 | 1 | 1.0 | — | — |
| 6.大 正 校 区 | 2 724 | 12 346 | 4.5 | — | — | 48 | 144 | 3.0 | — | — |
| 住 宅 | 2 722 | 12 342 | 4.5 | 37 050.0 | 3.0 | 37 | 69 | 1.9 | 237.5 | 7.9 |
| 持 家 | 1 019 | 4 816 | 4.7 | 15 510.5 | 3.2 | — | — | — | — | — |
| 借 家 | 618 | 2 349 | 3.8 | 5 948.5 | 2.5 | — | — | — | — | — |
| 給 与 住 宅 | 971 | 4 801 | 4.9 | 14 813.5 | 3.1 | — | — | — | — | — |
| 間 借 | 114 | 376 | 3.3 | 777.5 | 2.1 | 37 | 69 | 1.9 | 237.5 | 7.9 |
| 寄 宿 舎、下 宿 屋 | 1 | 3 | 3.0 | — | — | 8 | 61 | 7.6 | — | — |
| そ の 他 | 1 | 1 | 1.0 | — | — | 3 | 14 | 4.7 | — | — |
| 7.上 官 校 区 | 1 857 | 8 148 | 4.4 | — | — | 20 | 57 | 2.9 | — | — |
| 住 宅 | 1 857 | 8 148 | 4.4 | 26 973.0 | 3.3 | 13 | 22 | 1.7 | 77.5 | 3.5 |
| 持 家 | 983 | 4 705 | 4.8 | 16 679.5 | 2.7 | — | — | — | — | — |
| 借 家 | 536 | 2 013 | 3.8 | 5 074.5 | 2.5 | — | — | — | — | — |
| 給 与 住 宅 | 220 | 1 052 | 4.8 | 4 395.0 | 3.1 | 3 | 12 | 4.0 | 28.5 | 2.4 |
| 間 借 | 118 | 378 | 3.2 | 824.0 | 2.2 | 10 | 10 | 1.0 | 49.0 | 4.9 |
| 寄 宿 舎、下 宿 屋 | — | — | — | — | — | 5 | 30 | 6.0 | — | — |
| そ の 他 | — | — | — | — | — | 2 | 5 | 2.5 | — | — |
| 8.不 知 火 校 区 | 1 465 | 6 269 | 4.3 | — | — | 57 | 320 | 5.6 | — | — |
| 住 宅 | 1 461 | 6 258 | 4.3 | 25 026.5 | 4.0 | 22 | 46 | 2.1 | 151.0 | 3.3 |
| 持 家 | 731 | 3 425 | 4.7 | 14 183.5 | 4.1 | — | — | — | — | — |
| 借 家 | 295 | 1 063 | 3.6 | 3 315.5 | 3.1 | — | — | — | — | — |
| 給 与 住 宅 | 354 | 1 514 | 4.3 | 6 854.0 | 4.5 | 2 | 15 | 7.5 | 28.5 | 1.9 |
| 間 借 | 81 | 256 | 3.2 | 673.5 | 2.7 | 20 | 31 | 1.6 | 122.5 | 4.0 |
| 寄 宿 舎、下 宿 屋 | 4 | 11 | 2.8 | — | — | 29 | 141 | 4.8 | — | — |
| そ の 他 | — | — | — | — | — | 6 | 133 | 22.6 | — | — |
| 9.三 川 校 区 | 2 570 | 11 030 | 4.3 | — | — | 85 | 177 | 2.1 | — | — |
| 住 宅 | 2 569 | 11 025 | 4.3 | 37 504.0 | 3.4 | 68 | 68 | 1.0 | 408.0 | 6.0 |
| 持 家 | 1 005 | 4 763 | 4.7 | 19 284.0 | 4.0 | — | — | — | — | — |
| 借 家 | 895 | 3 449 | 3.9 | 9 325.5 | 2.7 | — | — | — | — | — |
| 給 与 住 宅 | 432 | 2 046 | 4.7 | 7 386.0 | 3.6 | — | — | — | — | — |
| 間 借 | 237 | 767 | 3.2 | 1 508.5 | 2.0 | 68 | 68 | 1.0 | 408.0 | 6.0 |
| 寄 宿 舎、下 宿 屋 | — | — | — | — | — | 14 | 100 | 7.1 | — | — |
| そ の 他 | 1 | 5 | 5.0 | — | — | 3 | 9 | 3.0 | — | — |

第23表 世帯種別および住居の所有関係別世帯数、人員、畳数（続）

（市総務部庶務課）

| 区 分 | 普 通 世 帯 | | | | | 準 世 帯 | | | | |
|---------|---------|--------|---------------|----------|-------------|-------|------|---------------|-------|-------------|
| | 世 帯 数 | 世帯人員 | 一 世 帯 当 り 人 員 | 畳 数 | 一 人 当 り 畳 数 | 世帯数 | 世帯人員 | 一 世 帯 当 り 人 員 | 畳 数 | 一 人 当 り 畳 数 |
| 10.川尻校区 | 1 826 | 7 960 | 4.4 | — | — | 39 | 244 | 6.3 | — | — |
| 住 宅 | 1 825 | 7 956 | 4.4 | 29 176.5 | 3.7 | 20 | 20 | 1.0 | 144.5 | 7.2 |
| 持 家 | 724 | 3 599 | 5.0 | 14 982.5 | 4.2 | — | — | — | — | — |
| 借 家 | 615 | 2 354 | 3.8 | 6 760.5 | 2.9 | — | — | — | — | — |
| 給与住宅 | 385 | 1 669 | 4.3 | 6 625.5 | 4.0 | — | — | — | — | — |
| 間 借 | 101 | 334 | 3.3 | 808.0 | 2.4 | 20 | 20 | 1.0 | — | — |
| 寄宿舍、下宿屋 | — | — | — | — | — | 13 | 81 | 6.2 | — | — |
| そ の 他 | 1 | 4 | 4.0 | — | — | 6 | 143 | 23.8 | — | — |
| 11.三里校区 | 2 376 | 10 786 | 4.5 | — | — | 37 | 79 | 2.1 | — | — |
| 住 宅 | 2 371 | 10 778 | 4.5 | 34 482.0 | 3.2 | 25 | 32 | 1.3 | 134.5 | 4.2 |
| 持 家 | 758 | 3 671 | 4.8 | 14 429.0 | 4.0 | — | — | — | — | — |
| 借 家 | 465 | 1 812 | 3.9 | 5 053.0 | 2.8 | — | — | — | — | — |
| 給与住宅 | 1 008 | 4 864 | 4.8 | 14 012.0 | 2.9 | 1 | 2 | 2.0 | 4.5 | 2.3 |
| 間 借 | 140 | 431 | 3.1 | 988.0 | 2.4 | 24 | 30 | 1.3 | 130.0 | 4.3 |
| 寄宿舍、下宿屋 | — | — | — | — | — | 2 | 16 | 8.0 | — | — |
| そ の 他 | 5 | 8 | 1.6 | — | — | 10 | 31 | 3.1 | — | — |
| 12.諏訪校区 | 1 208 | 5 817 | 4.8 | — | — | 12 | 64 | 5.3 | — | — |
| 住 宅 | 1 208 | 5 817 | 4.8 | 16 609.0 | 0.3 | 8 | 12 | 0.2 | 41.0 | 3.4 |
| 持 家 | 157 | 780 | 5.0 | 3 172.0 | 0.4 | — | — | — | — | — |
| 借 家 | 100 | 416 | 4.2 | 1 060.5 | 0.3 | — | — | — | — | — |
| 給与住宅 | 894 | 4 432 | 0.5 | 12 025.5 | 0.3 | — | — | — | — | — |
| 間 借 | 57 | 189 | 0.3 | 351.0 | 1.9 | 8 | 12 | 0.2 | 41.0 | 3.4 |
| 寄宿舍、下宿屋 | — | — | — | — | — | 3 | 50 | 1.7 | — | — |
| そ の 他 | — | — | — | — | — | 1 | 2 | 2.0 | — | — |
| 13.倉永校区 | 941 | 4 638 | 4.9 | — | — | 12 | 124 | 1.0 | — | — |
| 住 宅 | 940 | 4 631 | 4.9 | 18 740.0 | 4.0 | 4 | 4 | 1.0 | 27.0 | 6.8 |
| 持 家 | 715 | 3 714 | 5.2 | 15 208.5 | 4.1 | — | — | — | — | — |
| 借 家 | 118 | 489 | 3.1 | 1 997.5 | 4.1 | — | — | — | — | — |
| 給与住宅 | 67 | 292 | 4.4 | 1 152.5 | 3.9 | — | — | — | — | — |
| 間 借 | 40 | 136 | 3.4 | 381.5 | 2.8 | 4 | 4 | 1.0 | 27.0 | 6.8 |
| 寄宿舍、下宿屋 | — | — | — | — | — | 4 | 28 | 7.0 | — | — |
| そ の 他 | 1 | 7 | 7.0 | — | — | 4 | 92 | 23.0 | — | — |
| 14.手鎌校区 | 1 795 | 8 875 | 4.9 | — | — | 15 | 155 | 10.3 | — | — |
| 住 宅 | 1 795 | 8 875 | 4.9 | 33 827.5 | 3.8 | 6 | 6 | 1.0 | 47.0 | 7.8 |
| 持 家 | 1 198 | 6 372 | 5.3 | 26 969.5 | 4.2 | — | — | — | — | — |
| 借 家 | 197 | 782 | 4.0 | 2 069.0 | 2.6 | — | — | — | — | — |
| 給与住宅 | 294 | 1 360 | 4.6 | 4 018.5 | 3.0 | — | — | — | — | — |
| 間 借 | 106 | 360 | 3.4 | 770.5 | 2.1 | 6 | 6 | 1.0 | 47.0 | 7.8 |
| 寄宿舍、下宿屋 | — | — | — | — | — | 5 | 47 | 9.4 | — | — |
| そ の 他 | — | — | — | — | — | 4 | 102 | 25.5 | — | — |

第23表 世帯種別および住居の所有関係別世帯数、人員、畳数（続）

（市総務部庶務課）

| 区 分 | 普 通 世 帯 | | | | | 準 世 帯 | | | | |
|---------|---------|--------|---------|----------|--------|-------|------|---------|-------|--------|
| | 世帯数 | 世帯人員 | 一世帯当り人員 | 畳数 | 一人当り畳数 | 世帯数 | 世帯人員 | 一世帯当り人員 | 畳数 | 一人当り畳数 |
| 15.上内校区 | 676 | 3 108 | 4.6 | — | — | 2 | 4 | 2.0 | — | — |
| 住 宅 | 676 | 3 108 | 4.6 | 13 429.0 | 4.3 | 1 | 1 | 1.0 | 4 | 4.0 |
| 持 家 | 545 | 2 978 | 5.5 | 13 087.5 | 4.4 | — | — | — | — | — |
| 借 家 | 23 | 98 | 4.3 | 253.0 | 2.6 | — | — | — | — | — |
| 給与住宅 | 2 | 8 | 4.0 | 30.5 | 3.8 | — | — | — | — | — |
| 間 借 | 6 | 24 | 3.4 | 58.0 | 2.4 | 1 | 1 | 1.0 | 4 | 4.0 |
| 寄宿舍、下宿屋 | — | — | — | — | — | — | — | — | — | — |
| そ の 他 | — | — | — | — | — | 1 | 3 | 3.0 | — | — |
| 16.銀水校区 | 2 144 | 10 459 | 4.9 | — | — | 37 | 118 | 3.2 | — | — |
| 住 宅 | 2 144 | 10 459 | 4.9 | 39 477.0 | 3.8 | 17 | 17 | 1.0 | 102.0 | 6.0 |
| 持 家 | 1 197 | 6 115 | 5.1 | 26 441.0 | 4.3 | — | — | — | — | — |
| 借 家 | 288 | 1 144 | 4.0 | 3 437.5 | 3.0 | — | — | — | — | — |
| 給与住宅 | 589 | 2 982 | 5.1 | 9 066.5 | 3.0 | — | — | — | — | — |
| 間 借 | 70 | 218 | 2.7 | 533.0 | 2.4 | 17 | 17 | 1.0 | 102.0 | 6.0 |
| 寄宿舍、下宿屋 | — | — | — | — | — | 17 | 27 | 1.6 | — | — |
| そ の 他 | — | — | — | — | — | 3 | 74 | 24.7 | — | — |
| 17.吉野校区 | 1 183 | 5 331 | 4.5 | — | — | 14 | 666 | 47.6 | — | — |
| 住 宅 | 1 183 | 5 331 | 4.5 | 18 145.5 | 3.4 | 2 | 2 | 1.0 | 11.0 | 5.5 |
| 持 家 | 383 | 1 980 | 5.2 | 8 601.0 | 4.3 | — | — | — | — | — |
| 借 家 | 763 | 3 206 | 4.2 | 9 084.0 | 2.8 | — | — | — | — | — |
| 給与住宅 | 21 | 82 | 3.6 | 316.0 | 3.9 | — | — | — | — | — |
| 間 借 | 16 | 63 | 3.9 | 144.5 | 2.3 | 2 | 2 | 1.0 | 11.0 | 5.5 |
| 寄宿舍、下宿屋 | — | — | — | — | — | 2 | 47 | 23.5 | — | — |
| そ の 他 | — | — | — | — | — | 10 | 617 | 61.7 | — | — |
| 18.三池校区 | 2 201 | 10 306 | 4.6 | — | — | 39 | 185 | 4.7 | — | — |
| 住 宅 | 2 201 | 10 306 | 4.7 | 38 705.5 | 3.8 | 28 | 28 | 1.0 | 180.0 | 6.4 |
| 持 家 | 1 230 | 6 290 | 5.1 | 26 185.5 | 4.2 | — | — | — | — | — |
| 借 家 | 442 | 1 796 | 4.1 | 5 323.5 | 3.0 | — | — | — | — | — |
| 給与住宅 | 354 | 1 630 | 4.6 | 5 506.0 | 3.4 | — | — | — | — | — |
| 間 借 | 175 | 590 | 3.4 | 1 690.5 | 2.9 | 28 | 28 | 1.0 | 180.0 | 6.4 |
| 寄宿舍、下宿屋 | — | — | — | — | — | 7 | 14 | 2.0 | — | — |
| そ の 他 | — | — | — | — | — | 4 | 143 | 35.7 | — | — |
| 19.高取校区 | 1 172 | 5 973 | 5.1 | — | — | 4 | 87 | 21.6 | — | — |
| 住 宅 | 1 172 | 5 973 | 5.1 | 16 380.5 | 2.7 | — | — | — | — | — |
| 持 家 | 211 | 1 055 | 5.0 | 4 115.0 | 2.6 | — | — | — | — | — |
| 借 家 | 25 | 110 | 4.4 | 207.5 | 1.9 | — | — | — | — | — |
| 給与住宅 | 930 | 4 779 | 5.1 | 11 538.0 | 2.4 | — | — | — | — | — |
| 間 借 | 6 | 29 | 4.8 | 520.0 | 1.7 | — | — | — | — | — |
| 寄宿舍、下宿屋 | — | — | — | — | — | 3 | 49 | 16.3 | — | — |
| そ の 他 | — | — | — | — | — | 1 | 38 | 38.0 | — | — |

第23表 世帯種別および住居の所有関係別世帯数、人員、畳数(続)

(市総務部庶務課)

| 区 分 | 普 通 世 帯 | | | | | 準 世 帯 | | | | |
|----------|---------|------|-------------|-----|-------------|-------|------|-------------|-----|-------------|
| | 世帯数 | 世帯人員 | 一世帯当 り人員 | 畳 数 | 一人当り 畳 数 | 世帯数 | 世帯人員 | 一世帯当 り人員 | 畳 数 | 一人当り 畳 数 |
| 25.水面調査区 | 20 | 64 | 3.2 | — | — | 3 | 7 | 2.3 | — | — |
| 住 宅 | — | — | — | — | — | — | — | — | — | — |
| 持 家 | — | — | — | — | — | — | — | — | — | — |
| 借 家 | — | — | — | — | — | — | — | — | — | — |
| 給与住宅 | — | — | — | — | — | — | — | — | — | — |
| 間 借 | — | — | — | — | — | — | — | — | — | — |
| 寄宿舍、下宿屋 | — | — | — | — | — | — | — | — | — | — |
| そ の 他 | 20 | 64 | 3.2 | — | — | 3 | 7 | 2.3 | — | — |

4 市民所得

(1) 市民所得

第1表 市内生産所得

(単位：千円)

(市総務部庶務課)

| 区 分 | 所 得 額 | | | 構 成 比 | | | 前 年 比 |
|--------------|------------|------------|------------|-------|-------|-------|-------|
| | 3 2 年 | 3 3 | 3 4 | 3 2 年 | 3 3 | 3 4 | |
| 1. 総 額 | 25 633 833 | 26 437 532 | 25 397 711 | 100.0 | 100.0 | 100.0 | 96.1 |
| 2. 第 1 次 産 業 | 547 933 | 499 170 | 664 384 | 2.1 | 1.9 | 2.6 | 133.1 |
| 農 業 | 432 697 | 417 516 | 512 758 | 1.7 | 1.6 | 2.0 | 122.8 |
| 林業狩猟業 | 6 842 | 2 202 | 4 995 | 0.0 | 0.0 | 0.0 | 226.8 |
| 水産養殖業 | 108 394 | 79 452 | 146 631 | 0.4 | 0.3 | 0.6 | 184.6 |
| 3. 第 2 次 産 業 | 18 020 381 | 19 137 027 | 17 036 812 | 70.3 | 72.4 | 67.1 | 89.0 |
| 鉱 業 | 5 730 678 | 5 195 525 | 3 878 137 | 22.4 | 19.7 | 15.3 | 74.6 |
| 建 設 業 | 907 000 | 768 342 | 799 000 | 3.5 | 2.9 | 3.1 | 104.0 |
| 製 造 業 | 11 382 703 | 13 173 160 | 12 359 675 | 44.4 | 49.8 | 48.7 | 93.8 |
| 4. 第 3 次 産 業 | 7 065 519 | 6 801 335 | 7 696 515 | 27.6 | 25.7 | 30.3 | 113.2 |
| 卸 売 小 売 業 | 2 328 980 | 2 401 944 | 2 628 304 | 9.1 | 9.1 | 10.3 | 109.4 |
| 金融保険不動産業 | 691 939 | 681 872 | 869 966 | 2.7 | 2.6 | 3.4 | 127.6 |
| 運輸通信公益事業 | 1 864 389 | 1 428 675 | 1 667 055 | 7.3 | 5.4 | 6.6 | 116.6 |
| サ ー ビ ス 業 | 1 722 888 | 1 824 630 | 1 974 031 | 6.7 | 6.9 | 7.8 | 108.2 |
| 公 務 | 457 323 | 464 214 | 557 159 | 1.8 | 1.7 | 2.2 | 120.0 |

第 2 表 分 配 市 民 所 得

(単位:千円)

(市総務部庶務課)

| 区 分 | 所 得 額 | | | 構 成 比 | | | 対前年比 |
|------------------|------------|------------|------------|-------|-------|-------|-------|
| | 3 2 年 | 3 3 | 3 4 | 32年 | 33 | 34 | |
| 1. 総 額 | 18 551 891 | 18 532 643 | 20 287 207 | 100.0 | 100.0 | 100.0 | 109.5 |
| 2. 勤 労 所 得 (発 生) | 15 086 725 | 14 922 020 | 15 970 498 | 81.3 | 80.7 | 78.7 | 107.0 |
| 3. 個 人 業 主 所 得 | 2 323 758 | 2 469 555 | 2 776 605 | 12.5 | 13.2 | 13.7 | 112.4 |
| 4. 個 人 賃 貸 料 所 得 | 318 945 | 341 729 | 486 443 | 1.7 | 1.8 | 2.4 | 142.3 |
| 5. 個 人 利 子 所 得 | 404 303 | 525 627 | 655 270 | 2.2 | 2.8 | 3.2 | 124.7 |
| 6. 法 人 所 得 | 405 309 | 260 681 | 394 364 | 2.2 | 1.4 | 2.0 | 151.3 |
| 法 人 税 | 329 693 | 216 158 | 257 485 | | | | 119.1 |
| 個 人 配 当 | 59 940 | 45 155 | 58 117 | | | | 128.7 |
| 法 人 留 保 | 15 676 | △ 632 | 78 762 | | | | |
| 7. 公 営 事 業 剩 余 | 12 851 | 13 031 | 4 027 | 0.1 | 0.1 | 0.0 | 30.9 |

第 3 表 個 人 所 得

(単位:千円)

(市総務部庶務課)

| 区 分 | 所 得 額 | | | 構 成 比 | | | 対前年比 |
|-------------------|------------|------------|------------|-------|-------|-------|-------|
| | 3 2 年 | 3 3 | 3 4 | 32年 | 33 | 34 | |
| 1. 総 額 | 18 389 948 | 18 527 559 | 20 158 399 | 100.0 | 100.0 | 100.0 | 108.8 |
| 2. 勤 労 所 得 | 13 915 034 | 13 622 870 | 14 473 710 | 75.7 | 73.6 | 71.8 | 106.2 |
| (1)賃金及俸給(発生額) | 14 081 529 | 13 874 924 | 14 795 206 | | | | 106.6 |
| (2)そ の 他 | 1 005 196 | 1 047 096 | 1 175 292 | | | | 112.2 |
| (3)控除社会保険負担 | 1 171 691 | 1 299 150 | 1 496 788 | | | | 115.2 |
| 3. 個 人 業 主 所 得 | 2 323 758 | 2 432 744 | 2 732 110 | 12.7 | 13.1 | 13.5 | 112.3 |
| (1)農林水産業(発生額) | 439 804 | 416 098 | 495 476 | | | | 119.1 |
| (2)農林水産以外の産業(発生額) | 1 867 041 | 1 995 204 | 2 200 303 | | | | 110.3 |
| (3)そ の 他 | 57 020 | 58 253 | 80 826 | | | | 138.7 |
| (4)控除国民健康保険負担 | 40 107 | 36 811 | 44 495 | | | | 120.9 |
| 4. 個 人 賃 貸 料 所 得 | 318 945 | 341 729 | 486 443 | 1.7 | 1.8 | 2.4 | 142.3 |
| 5. 個 人 利 子 所 得 | 404 303 | 525 627 | 655 270 | 2.2 | 2.8 | 3.3 | 124.7 |
| 6. 個 人 配 当 所 得 | 59 940 | 45 155 | 58 117 | 0.3 | 0.3 | 0.3 | 128.7 |
| 7. 振 替 所 得 | 1 367 968 | 1 559 434 | 1 752 749 | 7.4 | 8.4 | 8.7 | 112.4 |

第 4 表 勤 勞 所 得

(単位:千円)

(市総務部庶務課)

| 区 分 | 所 得 額 | | | 構 成 比 | | |
|----------------------|------------|------------|------------|-------|-------|-------|
| | 3 2 年 | 3 3 | 3 4 | 32年 | 33 | 34 |
| 1. 総 額 | 13 915 034 | 13 622 870 | 14 473 710 | 100.0 | 100.0 | 100.0 |
| 2. 農 林 水 産 業 | 37 569 | 38 013 | 45 872 | 0.3 | 0.3 | 0.3 |
| (1) 農 業 | 15 549 | 13 734 | 15 283 | | | |
| (2) 林 業・狩 猟 業 | 3 301 | 2 836 | 3 406 | | | |
| (3) 漁 業水産養殖業 | 18 719 | 21 443 | 27 183 | | | |
| 3. 農 林 水 産 以 外 の 産 業 | 14 043 960 | 13 836 911 | 14 749 334 | 100.9 | 101.6 | 101.9 |
| (1) 鉱 業 | 2 610 701 | 3 098 860 | 3 292 881 | | | |
| (2) 建 設 業 | 1 216 952 | 1 223 591 | 1 298 153 | | | |
| (3) 製 造 業 | 5 923 699 | 5 624 880 | 5 935 406 | | | |
| (4) 卸 売・小 売 業 | 904 792 | 923 248 | 971 543 | | | |
| (5) 金融・保険・不動産業 | 258 137 | 242 511 | 250 060 | | | |
| (6) 運輸・通信・公益事業 | 1 700 560 | 1 221 894 | 1 370 947 | | | |
| (7) サ ー ビ ス 業 | 1 014 945 | 1 032 949 | 1 127 278 | | | |
| (8) 公 務 | 414 174 | 418 978 | 503 066 | | | |
| 4. 兼 業 | 27 765 | 30 303 | 24 189 | 0.2 | 0.2 | 0.2 |
| 5. そ の 他 | 977 431 | 1 016 793 | 1 151 103 | 7.0 | 7.4 | 7.9 |
| (1) 重 役 俸 給 | 155 902 | 170 043 | 209 227 | | | |
| (2) 議 員 委 員 歳 費 等 | 19 902 | 20 448 | 22 846 | | | |
| (3) 社会保険料雇主負担 | 801 627 | 826 302 | 919 030 | | | |
| 6. 小 計 | 15 086 725 | 14 922 020 | 15 970 498 | 108.4 | 109.5 | 110.3 |
| 7. 控 除 社 会 保 険 負 担 | 1 171 691 | 1 299 150 | 1 496 788 | △8.4 | △9.5 | △10.3 |
| (1) 雇 主 負 担 | 801 627 | 826 302 | 919 030 | | | |
| (2) 被 傭 者 負 担 | 370 064 | 472 848 | 577 758 | | | |

第5表 個人支出所得

(単位:千円)

(市総務部庶務課)

| 区 分 | 個人支出所得 | | | 構 成 比 | | | 前 年 比 |
|----------------|------------|------------|------------|-------|-------|-------|-------|
| | 3 2 年 | 3 3 | 3 4 | 32年 | 33 | 34 | |
| 1. 総 額 | 18 389 948 | 18 527 559 | 20 158 399 | 100.0 | 100.0 | 100.0 | 108.8 |
| 2. 個人消費支出 | 14 337 894 | 14 799 036 | 15 243 666 | 78.0 | 79.9 | 75.6 | 103.0 |
| (1) 飲食費 | 5 986 618 | 5 945 297 | 6 140 627 | | | | 103.3 |
| (2) 被服費 | 1 657 786 | 1 381 974 | 1 541 084 | | | | 111.5 |
| (3) 光熱費 | 509 633 | 395 923 | 472 857 | | | | 111.9 |
| (4) 住居費 | 1 914 011 | 1 600 666 | 2 188 495 | | | | 136.7 |
| (5) 雑費 | 4 269 846 | 5 475 176 | 4 900 603 | | | | 89.5 |
| 3. 個人税 | 597 105 | 622 477 | 788 346 | 3.2 | 3.4 | 3.9 | 126.6 |
| (1) 国税 | 498 109 | 502 896 | 661 610 | | | | 131.6 |
| (2) 地方税 | 98 996 | 119 581 | 111 025 | | | | 92.8 |
| (3) 税外負担 | … | … | 15 711 | | | | … |
| 4. 個人貯蓄 | 3 454 949 | 3 106 046 | 4 126 387 | 18.8 | 16.7 | 20.5 | 132.9 |
| 5. 直接推計による個人貯蓄 | … | … | 2 103 264 | | | | … |
| (1) 個人業主の自己投資 | … | … | 271 810 | | | | … |
| (2) 預貯金の純増加 | … | … | 1 370 058 | | | | … |
| (3) 直接証券投資 | … | … | 122 486 | | | | … |
| (4) 住宅建築 | … | … | 338 910 | | | | … |
| 6. 誤差と脱漏 | … | … | 2 023 123 | | | | … |
| 7. 個人可処分所得 | 17 792 843 | 17 905 082 | 19 370 053 | 96.8 | 96.6 | 96.1 | 108.2 |

5 鉱 業

第 1 表 三 池 炭 炭 質

(三池鉱業所)

| 区 分 | 水 分 | 灰 分 | 揮 発 分 | 固定炭素 | 硫 黄 | 性 状 | 発熱量カロリー |
|-------|------|-------|-------|-------|------|-----|---------|
| 本 層 炭 | 1.10 | 16.50 | 37.92 | 44.48 | 1.75 | 粘 結 | 7.070 |
| 上 層 炭 | 1.22 | 21.76 | 37.19 | 39.83 | 2.78 | 〃 | 6.620 |

第 2 表 三 池 鉱 業 所 月 別 従 業 員

(三池鉱業所)

| 区 分 | 総 数 | 坑 内 | | 坑 外 | | | | 月1人当り出炭量 | |
|----------|--------|-----|-------|-----|---|-------|-----|----------|-------|
| | | 職 員 | 従業員 | 職 員 | | 従 業 員 | | 坑 内 夫 | 全 坑 夫 |
| | | | | 男 | 女 | 男 | 女 | | |
| 昭和35年 4月 | 12 774 | 498 | 7 999 | 750 | 6 | 2 863 | 658 | — | — |
| 5 | 12 771 | 498 | 8 000 | 750 | 6 | 2 862 | 655 | — | — |
| 6 | 12 758 | 495 | 7 999 | 754 | 6 | 2 860 | 653 | — | — |
| 7 | 12 748 | 495 | 7 989 | 753 | 6 | 2 854 | 651 | — | — |
| 8 | 12 744 | 494 | 8 104 | 751 | 6 | 2 738 | 651 | — | — |
| 9 | 12 725 | 494 | 8 094 | 747 | 6 | 2 734 | 650 | — | — |
| 10 | 12 723 | 488 | 8 087 | 750 | 6 | 2 741 | 651 | — | — |
| 11 | 12 712 | 492 | 8 265 | 745 | 6 | 2 552 | 652 | 21.61 | 15.57 |
| 12 | 12 583 | 497 | 8 200 | 740 | 6 | 2 490 | 650 | 29.50 | 21.33 |
| 昭和36年 1月 | 12 512 | 510 | 8 135 | 736 | 6 | 2 476 | 649 | 29.45 | 21.28 |
| 2 | 12 285 | 509 | 8 053 | 713 | 6 | 2 383 | 621 | 30.58 | 22.28 |
| 3 | 12 252 | 509 | 8 038 | 708 | 6 | 2 366 | 625 | 35.69 | 26.01 |

第 3 表 出 炭 高 累 年 比 較

(三池鉱業所)

| 区 分 | 操業日数 | 出 炭 高 | 1 月 当 | 従 業 員 | | |
|---------|------|-----------|---------|--------|--------|-----|
| | | | | 総 数 | 男 | 女 |
| 昭和 30 年 | 309 | 1 906 100 | 158 842 | 13 634 | 12 923 | 711 |
| 31 | 305 | 2 073 700 | 172 808 | 13 574 | 12 852 | 722 |
| 32 | 307 | 2 186 600 | 182 217 | 15 049 | 14 297 | 752 |
| 33 | 307 | 2 129 600 | 177 467 | 13 688 | 12 888 | 800 |
| 34 | 256 | 1 416 900 | 118 075 | 12 912 | 12 147 | 765 |
| 35 | 127 | 1 193 300 | 238 660 | 12 632 | 11 979 | 653 |

(注) ① 従業員数は年間平均
 ② 昭和34年度操業日数はロツクアウトのみ除外した

第 4 表 三池炭鉱月別出炭量

(三池炭業所)

| 区 分 | 総 数 | 宮 浦 坑 | 四 山 坑 | 三 川 坑 |
|----------|-----------|---------|---------|---------|
| 総 数 | 1 193 300 | 329 700 | 317 500 | 546 100 |
| 昭和35年 4月 | — | — | — | — |
| 5 | — | — | — | — |
| 6 | — | — | — | — |
| 7 | — | — | — | — |
| 8 | — | — | — | — |
| 9 | — | — | — | — |
| 10 | — | — | — | — |
| 11 | 178 600 | 29 300 | 79 900 | 69 400 |
| 12 | 241 900 | 71 700 | 63 300 | 106 900 |
| 昭和36年 1月 | 239 600 | 70 700 | 60 300 | 108 600 |
| 2 | 246 300 | 70 600 | 53 300 | 122 400 |
| 3 | 286 900 | 87 400 | 60 700 | 138 800 |

注 4月～10月はストのため出炭なし

第 5 表 三池炭需給高調

(三池炭業所)

| 区 分 | 数 量 | 割 合 | 注 |
|-----------|-----------|-------|---------------------|
| 総 数 | 1 181 036 | 100.0 | 昭和35年4月～昭和36年3月の供給高 |
| 山 元 消 費 | 21 886 | 1.85 | |
| 市内産業出荷高 | 530 493 | 44.92 | 昭和35年3月末貯炭高 5 725吨 |
| 市内業者出荷高 | 23 812 | 2.02 | 昭和36年3月末貯炭高 20 917吨 |
| 市 外 出 荷 高 | 604 845 | 51.21 | |

第 6 表 炭鉱事故による人的被害

(三池炭業所)

| 区 分 | 昭 30 和 | | | | 31 | | | | 32 | | | |
|-------|--------|-----|-------|-------|-------|-----|-------|-------|-------|-----|-------|-------|
| | 件数 | 被 害 | | | 件数 | 被 害 | | | 件数 | 被 害 | | |
| 死亡 | | 重 傷 | 軽 傷 | 死亡 | | 重 傷 | 軽 傷 | 死亡 | | 重 傷 | 軽 傷 | |
| 総 数 | 2 079 | 7 | 1 094 | 1 008 | 2 491 | 11 | 1 260 | 1 263 | 3 143 | 4 | 1 472 | 3 182 |
| 落 盤 | 380 | 4 | 243 | 144 | 556 | 11 | 296 | 273 | 729 | 3 | 385 | 750 |
| 鉱 車 | 128 | 1 | 94 | 34 | 139 | — | 91 | 54 | 134 | — | 77 | 146 |
| 発 破 | — | — | — | — | 3 | — | 3 | 1 | 2 | — | 3 | 4 |
| 電 機 | — | — | — | — | 2 | — | 1 | 1 | 3 | — | 2 | 3 |
| 機 械 | 21 | — | 14 | 7 | 29 | — | 21 | 8 | 43 | — | 23 | 43 |
| そ の 他 | 1 550 | 2 | 743 | 823 | 1 762 | — | 843 | 926 | 2 232 | 1 | 982 | 2 236 |
| 区 分 | 33 | | | | 34 | | | | 35 | | | |
| | 件数 | 被 害 | | | 件数 | 被 害 | | | 件数 | 被 害 | | |
| 死亡 | | 重 傷 | 軽 傷 | 死亡 | | 重 傷 | 軽 傷 | 死亡 | | 重 傷 | 軽 傷 | |
| 総 数 | 3 561 | 3 | 1 240 | 2 341 | 2 926 | 1 | 1 190 | 1 735 | 757 | — | 337 | 420 |
| 落 盤 | 808 | 1 | 303 | 518 | 781 | 1 | 350 | 430 | 189 | — | 89 | 100 |
| 鉱 車 | 123 | 1 | 63 | 59 | 105 | — | 54 | 51 | 21 | — | 13 | 8 |
| 発 破 | 3 | — | 4 | 1 | 1 | — | 1 | — | — | — | — | — |
| 電 機 | 9 | 1 | 4 | 4 | 7 | — | 5 | 2 | 2 | — | 1 | 1 |
| 機 械 | 53 | — | 26 | 27 | 36 | — | 20 | 16 | 14 | — | 9 | 5 |
| そ の 他 | 2 565 | — | 840 | 1 732 | 1 996 | — | 760 | 1 236 | 531 | — | 225 | 306 |

6 工 業

工業統計調査の一般的説明

- ① 日 時 昭和35年12月31日
(この調査は例年12月31日現在で実施されている)
- ② 場 所 全国一斉調査
- ③ 範 囲 日本標準産業分類の製造業を主業とする現場の事業所だけを調査する。
製造業とは第1の条件として物理的又化学的加工を加えて新製品を作ることである。
第2の条件としてこの新製品を卸売して産業的使用者に販売するか同一企業に属する他の事業所に引渡することを云う。修理等は製造とみないが船舶の修理に限って製造業として調査する。
- ④ 主 管 省 通産省

第 1 表 工場数、従業者および出荷額等の累年比較

(市総務部庶務課)

| 区 分 | 工 場 数 | | 従 業 者 数 | | 出 荷 額 | | 注 |
|-------|-------|--------|---------|--------|--------|--------------------|---|
| | 工 場 数 | 昭25年対比 | 従業者数 | 昭25年対比 | 出荷額等 | 昭9年～11年の物価水準に換算した額 | |
| | | % | | % | 百万円 | 千円 | |
| 昭和25年 | 297 | 100 | 16 672 | 100 | 10 830 | 439 | |
| 26 | 312 | 105 | 17 034 | 102 | 17 756 | 518 | |
| 27 | 333 | 112 | 15 731 | 94 | 18 287 | 524 | |
| 28 | 330 | 111 | 15 622 | 94 | 22 057 | 627 | |
| 29 | 338 | 114 | 14 977 | 90 | 21 468 | 615 | |
| 30 | 333 | 112 | 15 633 | 94 | 23 667 | 690 | |
| 31 | 343 | 115 | 16 039 | 96 | 28 070 | 784 | |
| 32 | 424 | 143 | 16 788 | 101 | 32 570 | 883 | |
| 33 | 398 | 134 | 18 390 | 110 | 38 201 | 1 107 | |
| 34 | 371 | 125 | 18 475 | 111 | 35 512 | 1 019 | |
| 35 | 378 | 127 | 18 374 | 110 | 40 345 | 1 136 | |

- (注)
1. 出荷額等を昭和9年～11年物価水準に換算するため日本銀行卸売物価指数を用いた
 2. 出荷額等には、製造品の出荷額以外に修理料収入加工賃収入額くずおよび廃物の出荷額等が含まれている
 3. 出荷額等の金額は、百万円未満は切り捨てた
 4. 市内主要事業所の内三池鋳業所は含まれていない
 5. 33年から三池製煉所が新しく含まれた

第 2 表

工業中分類別工場および年間出荷額累年比較

(市総務部庶務課)

| 区 分 | 昭和30年 | | | 31 | | | 32 | | |
|---------------------|-------|-------|-----|-----|------------|-------|-----|------------|-------|
| | 工場数 | 出 荷 額 | 比 率 | 工場数 | 出 荷 額 | 比 率 | 工場数 | 出 荷 額 | 比 率 |
| | | 千円 | % | | 千円 | % | | 千円 | % |
| 総 数 | 333 | ... | ... | 343 | 28 070 304 | 100.0 | 424 | 32 569 734 | 100.0 |
| 非 鉄 金 属 | ... | ... | ... | 1 | X | X | 2 | X | X |
| 食 料 品 工 業 | ... | ... | ... | 184 | 1 035 409 | 3.7 | 218 | 1 161 068 | 3.6 |
| 紡 績 // | ... | ... | ... | 6 | 194 315 | 0.7 | 3 | 182 205 | 0.6 |
| 衣 服 身 廻 品 // | ... | ... | ... | 4 | 31 041 | 0.1 | 9 | 42 020 | 0.1 |
| 木 材 及 び 木 製 品 // | ... | ... | ... | 32 | 154 484 | 0.5 | 40 | 200 700 | 0.6 |
| 家 具 及 び 建 具 // | ... | ... | ... | 19 | 53 701 | 0.2 | 29 | 82 392 | 0.3 |
| 紙 及 び 紙 製 品 製 造 業 | ... | ... | ... | 6 | 59 479 | 0.2 | 6 | 64 376 | 0.2 |
| 印 刷 製 本 業 | ... | ... | ... | 20 | 87 076 | 0.3 | 22 | 106 528 | 0.3 |
| 化 学 工 業 | ... | ... | ... | 16 | 21 329 749 | 76.0 | 18 | 27 174 984 | 83.4 |
| 石 油 及 び 石 炭 // | ... | ... | ... | 2 | X | X | 2 | X | X |
| ガ ラ ス 及 び 土 石 // | ... | ... | ... | 11 | 42 506 | 0.1 | 12 | 66 044 | 0.2 |
| 金 属 品 // | ... | ... | ... | 13 | 663 899 | 2.4 | 16 | 813 078 | 2.5 |
| 機 械 // | ... | ... | ... | 14 | 1 785 077 | 6.4 | 16 | 345 455 | 1.2 |
| 電 気 機 械 製 品 // | ... | ... | ... | — | — | — | — | — | — |
| 輸 送 用 機 械 器 具 製 造 業 | ... | ... | ... | 1 | X | X | 4 | 2 143 181 | 6.6 |
| 鉄 鋼 製 品 工 業 | ... | ... | ... | 2 | X | X | 3 | 17 344 | 0.0 |
| そ の 他 工 業 | ... | ... | ... | 12 | 22 754 | 0.1 | 20 | 44 861 | 0.1 |
| 皮 革 同 製 品 | ... | ... | ... | — | — | — | 4 | 5 053 | 0.0 |

第 2 表

工業中分類別工場および年間出荷額累年比較 (続)

(市総務部庶務課)

| 区 分 | 昭和33年 | | | 34 | | | 35 | | |
|---------------------|-------|------------|-------|-----|------------|-------|-----|------------|-------|
| | 工場数 | 出 荷 額 | 比 率 | 工場数 | 出 荷 額 | 比 率 | 工場数 | 出 荷 額 | 比 率 |
| | | 千円 | % | | 千円 | % | | 千円 | % |
| 総 数 | 398 | 38 200 778 | 100.0 | 371 | 35 512 058 | 100.0 | 378 | 40 345 193 | 100.0 |
| 非 鉄 金 属 | 3 | 5 421 195 | 14.2 | 3 | 5 141 661 | 14.4 | 2 | X | X |
| 食 料 品 工 業 | 206 | 1 164 102 | 3.0 | 194 | 1 314 102 | 3.7 | 195 | 1 153 354 | 2.9 |
| 紡 績 // | 3 | 197 866 | 0.5 | 2 | X | X | 3 | 192 857 | 0.5 |
| 衣 服 身 廻 品 // | 9 | 60 707 | 0.2 | 9 | 40 026 | 0.1 | 8 | 45 247 | 0.1 |
| 木 材 及 び 木 製 品 // | 39 | 213 066 | 0.6 | 35 | 210 021 | 0.6 | 32 | 252 735 | 0.6 |
| 家 具 及 び 建 具 // | 27 | 72 978 | 0.2 | 24 | 62 142 | 0.1 | 26 | 82 496 | 0.2 |
| 紙 及 び 紙 製 品 製 造 業 | 7 | 52 103 | 0.1 | 6 | 48 439 | 0.1 | 7 | 51 841 | 0.1 |
| 印 刷 製 本 業 | 21 | 119 258 | 0.3 | 19 | 117 138 | 0.3 | 23 | 162 062 | 0.4 |
| 化 学 工 業 | 18 | 25 827 633 | 67.6 | 16 | 25 555 246 | 72.0 | 17 | 28 332 357 | 70.2 |
| 石 油 及 び 石 炭 // | 2 | X | X | 1 | X | X | 1 | X | X |
| ガ ラ ス 及 び 土 石 // | 12 | 90 876 | 0.2 | 12 | 145 625 | 0.4 | 12 | 180 523 | 0.4 |
| 金 属 品 // | 14 | 426 607 | 1.1 | 13 | 475 475 | 1.3 | 16 | 936 732 | 2.3 |
| 機 械 // | 11 | 4 433 247 | 11.6 | 14 | 2 156 098 | 6.1 | 13 | 2 849 856 | 7.1 |
| 電 気 機 械 製 品 // | 2 | X | X | 1 | X | X | — | — | — |
| 輸 送 用 機 械 器 具 製 造 業 | 2 | X | X | 2 | X | X | 3 | 8 647 | 0.0 |
| 鉄 鋼 製 品 工 業 | 2 | X | X | 1 | X | X | 1 | X | X |
| そ の 他 工 業 | 16 | 48 121 | 0.1 | 17 | 50 912 | 0.1 | 17 | 65 336 | 0.2 |
| 皮 革 同 製 品 | 4 | 3 148 | 0.0 | 2 | X | X | 2 | X | X |

(注) 昭和30年は不明

第 4 表

昭和35年工業調査製造品生産額に対する
原材料等使用額付加価値および現金給与額 (従業者4人
以上の工場)

(市総務部庶務課)

| 区 分 | 工場数 | A | | B | | 原材料 等使用率 $\frac{B}{A}$ % | C | | 付加価値 率 $\frac{C}{A}$ % | D | | 現金給与 率 $\frac{D}{A}$ % |
|-------------------|-----|-----|---------|----------------------|---------|--------------------------------|-----------------|---------|------------------------------|------------|---------|------------------------------|
| | | 生産額 | | (燃料電力使用額 委託生産費含む) | | | (A-B- 原価償却額) | | | 現金給与 総額 | | |
| | | 千円 | | 千円 | | 千円 | | | | | | |
| 総 数 | 205 | 40 | 206 158 | 23 | 700 475 | 58.9 | 14 | 994 060 | 37.3 | 6 | 559 704 | 16.3 |
| 食 料 品 工 業 | 80 | | 991 524 | | 671 504 | 67.7 | | 291 550 | 29.4 | | 117 721 | 11.9 |
| せ ん 維 〃 | 3 | | 212 539 | | 131 145 | 61.7 | | 76 327 | 35.9 | | 14 641 | 6.9 |
| 衣 服 そ の 他 の せ ん 維 | 8 | | 44 437 | | 32 916 | 74.1 | | 10 969 | 24.7 | | 8 756 | 19.7 |
| 木 材 木 製 品 | 16 | | 247 621 | | 181 001 | 73.1 | | 63 925 | 25.8 | | 19 904 | 8.0 |
| 家 具 装 備 品 | 17 | | 72 234 | | 41 452 | 57.4 | | 29 781 | 41.2 | | 14 149 | 19.6 |
| パ ル プ 紙、紙加工品 | 6 | | 47 210 | | 32 105 | 68.0 | | 13 719 | 29.1 | | 4 890 | 10.4 |
| 出 版、印刷同関連品 | 15 | | 154 303 | | 68 876 | 44.6 | | 82 079 | 53.2 | | 39 977 | 25.9 |
| 化 学 工 業 | 13 | 28 | 302 938 | 16 | 172 820 | 57.1 | 10 | 942 050 | 38.7 | 4 | 418 664 | 15.6 |
| 窯 業 土 石 〃 | 11 | | 180 468 | | 127 973 | 70.9 | | 50 367 | 27.9 | | 27 693 | 15.3 |
| 鉄 鋼 | 1 | | X | | X | X | | X | X | | X | X |
| 非 鉄 金 属 製 品 | 2 | | X | | X | X | | X | X | | X | X |
| 機 械 | 13 | | 898 674 | | 685 421 | 76.3 | | 192 825 | 21.5 | | 165 204 | 18.4 |
| 輸 送 用 機 械 | 12 | 2 | 903 872 | 1 | 663 351 | 57.3 | 1 | 179 211 | 40.6 | | 644 681 | 22.2 |
| 電 気 機 械 | 2 | | X | | X | X | | X | X | | X | X |
| 電 機 機 械 他 | — | | — | | — | — | | — | — | | — | — |
| そ の 他 | 6 | | 49 271 | | 34 132 | 69.3 | | 14 776 | 30.0 | | 6 625 | 13.4 |

(注) 生産額は内国消費税を控除したもの

第 5 表

産業別平均賃金の推移 (従業者4人
以上の工場)

(単位:千円)

(市総務部庶務課)

| 区 分 | 昭和31年 | 32 | 33 | 34 | 35 | 福岡県 (昭和35年) |
|-------------------|-------|------|------|------|------|----------------|
| 平 均 | 23.5 | 25.9 | 27.1 | 28.6 | 30.8 | 24.7 |
| 食 料 品 工 業 | 6.7 | 8.1 | 8.5 | 9.3 | 10.7 | 13.7 |
| せ ん 維 〃 | 7.1 | 8.8 | 11.4 | 11.9 | 11.1 | 10.7 |
| 衣 服 そ の 他 の せ ん 維 | 5.2 | 4.9 | 5.4 | 5.3 | 6.5 | 8.9 |
| 木 材 木 製 品 | 9.7 | 9.0 | 9.4 | 9.5 | 10.6 | 12.3 |
| 家 具 装 備 品 | 5.9 | 8.8 | 7.9 | 8.7 | 9.8 | 11.8 |
| パ ル プ 紙、紙加工品 | 5.0 | 6.7 | 6.9 | 7.3 | 7.3 | 16.7 |
| 出 版、印刷同関連品 | 7.5 | 8.4 | 9.3 | 9.7 | 11.5 | 29.2 |
| 化 学 工 業 | 28.2 | 30.8 | 31.9 | 34.0 | 36.4 | 35.7 |
| 石 油 石 炭 製 品 | 27.1 | 16.1 | X | — | — | 13.1 |
| 窯 業 土 石 〃 | 5.0 | 6.8 | 8.3 | 8.2 | 9.8 | 26.5 |
| 鉄 鋼 | 8.0 | 10.5 | X | X | X | 42.4 |
| 非 鉄 金 属 製 品 | X | 7.3 | 28.8 | 30.9 | X | 30.3 |
| 機 械 | 8.7 | 10.0 | 11.1 | 12.3 | 13.6 | 17.7 |
| 輸 送 用 機 械 | 21.0 | 11.4 | 26.6 | 25.1 | 26.8 | 21.8 |
| 電 気 機 械 | X | 29.9 | 12.1 | X | — | 21.7 |
| 電 機 機 械 他 | — | — | X | X | X | 20.4 |
| そ の 他 | 10.2 | 9.7 | 11.3 | 13.3 | 23.8 | 10.1 |

(注) 福岡県の平均賃金は常用労働者延数が算出されていないので代りに(職員+労務者)×12を使用した

第 6 表

主要工場の生産数量および価額

(金額単位：千円)

(市総務部庶務課)

| 区 分 | 昭和30年 | 31 | 32 | 33 | 34 | 35 | 会社工場名 |
|--------------------------|---------------------------------------|----------------------|----------------------|---------------------|----------------------|----------------------|-------------------|
| 炭 製 品 (数量 価額) | 90 634 770 565 吨 | 106 880 1 001 465 | 104 220 1 217 390 | 91 525 1 025 255 | 112 156 1 042 144 | 110 248 1 040 939 | |
| 合 成 染 料 (〃 〃) | … 2 559 415 吨 | 5 488 1 969 942 | 5 669 2 188 656 | 5 161 2 383 450 | 5 504 2 349 662 | 6 092 2 571 646 | |
| 中 間 物 (〃 〃) | … 3 237 387 吨 | 37 069 4 401 339 | 36 377 4 606 082 | 33 220 4 205 077 | 37 682 4 073 697 | 45 482 4 628 431 | 三井化学工業 株 式 会 社 |
| 医 薬 品 (〃 〃) | … 603 478 吨 | 2 218 647 966 | 2 184 648 004 | 2 036 601 028 | 1 850 622 056 | 2 728 716 636 | 三池染料工業所 |
| 工 業 薬 品 (〃 〃) | … 287 619 吨 | 19 351 375 834 | 10 486 334 113 | 10 320 375 878 | 13 756 407 460 | 34 221 739 822 | |
| 農 薬 品 (〃 〃) | … 269 289 吨 | 2 498 372 350 | 2 594 382 366 | 2 105 265 566 | 4 214 478 926 | 8 779 1 088 319 | |
| コ ー ク ス (〃 〃) | 173 152 1 239 102 吨 | 194 079 … | 216 897 … | 202 883 … | 203 304 … | 216 773 … | |
| 副 生 安 (〃 〃) | 2 349 43 536 吨 | 2 529 36 092 | 2 928 50 833 | 2 669 37 838 | 2 644 41 258 | 4 405 63 189 | |
| 分 解 ガ ス (〃 〃) | 118 011 848 132 1000m ³ | 123 869 … | 131 480 … | 127 072 … | 115 377 … | 125 272 … | 三池合成 工業株式会社 |
| タール系製品 (〃 〃) | 17 963 229 253 吨 | 18 458 190 293 | 22 096 287 358 | 21 588 111 973 | 18 662 252 653 | 16 339 237 710 | 三池工場 |
| ベンゾール系製品 (〃 〃) | 3 089 561 469 吨 | 3 550 514 205 | 4 040 686 641 | 2 991 677 922 | 3 806 206 890 | 3 654 181 757 | |
| 無水フタル酸 (〃 〃) | — | — | — | — | 1 823 238 185 吨 | 3 541 481 888 | |
| そ の 他 (〃 〃) | — | — | — | — | … 335 890 | … 298 779 | |
| 石 室 灰 素 (〃 〃) | 48 427 1 059 285 吨 | 61 052 1 340 114 | 63 728 1 461 207 | 45 809 941 238 | 39 170 704 585 | 62 516 1 397 297 | |
| カーバイト (〃 〃) | 9 521 270 351 吨 | 25 020 810 630 | 39 549 1 520 167 | 53 995 685 178 | 70 555 1 293 636 | 120 457 2 180 894 | 電気化学工業 株 式 会 社 |
| セ メ ン ト (〃 〃) | 26 282 198 565 吨 | 29 817 197 488 | 29 050 176 515 | 31 561 192 341 | 37 204 216 041 | 39 263 287 736 | 大牟田工場 |
| カ ー ボ ン ブ ラ ッ ク (〃 〃) | 973 160 510 吨 | 1 333 212 229 | 1 714 254 008 | 1 456 201 221 | 1 620 244 689 | 2 337 362 410 | |
| 珪 化 石 灰 (〃 〃) | — | — | — | — | 1 162 166 054 | 1 836 259 108 | |
| 珪 素 鉄 (〃 〃) | — | — | — | — | 3 672 258 538 | 3166 239 050 | |

(注) 昭和34年以前のベンゾール系製品には無水フタル酸およびその他を含む

第 6 表 主要工場の生産数量および価額 (続)

(金額単位:千円)

(市総務部庶務課)

| 区 分 | 昭和30年 | 31 | 32 | 33 | 34 | 35 | 会社工場名 |
|--------------------|------------------|---------------------|---------------------|---------------------|---------------------|---------------------|-----------------|
| 蒸溜亜鉛(数量平) (水) (価額) | 16 328吨 ... | 18 926 2 274 432 | 18 008 2 080 672 | 16 438 1 747 497 | 18 658 1 969 043 | 20 626 2 163 726 | |
| 電気亜鉛 (〃〃) | 6 721吨 ... | 7 427 887 838 | 7 461 868 896 | 7 340 791 946 | 7 974 847 211 | 8 945 953 023 | |
| 亜鉛板 (〃〃) | 4 214吨 ... | 4 484 867 999 | 5 182 996 939 | 4 157 753 522 | 4 493 819 704 | 5 000 903 213 | |
| 98 % 硫酸 (〃〃) | 29 787吨 ... | 45 710 364 354 | 50 143 401 752 | 48 834 359 902 | 52 514 362 719 | 55 549 408 226 | 三井金属鉱業 |
| 耐火煉瓦 (〃〃) | 3 923吨 ... | 4 433 81 323 | 5 713 119 755 | 5 064 97 892 | 3 897 74 386 | 6 392 125 650 | 株式会社 三池製煉所 |
| 電気カドミウム (〃〃) | 29吨 ... | 33 590 38 360 | 37 45 790 | 54 61 992 | 63 68 421 | 60 72 250 | |
| 蒸溜亜鉛(堅型) (〃〃) | 6 252吨 ... | 12 810 1 546 423 | 11 666 1 341 483 | 13 320 1 414 044 | 11 786 1 241 743 | 14 548 1 523 699 | |
| 亜鉛末 (〃〃) | 3 160吨 ... | 2 960 418 221 | 3 050 437 900 | 2 818 400 335 | 3 086 431 810 | 3 775 524 936 | |
| 亜鉛華 (〃〃) | 597吨 ... | 1 072 148 687 | 1 195 161 563 | 843 109 631 | 971 125 679 | 1 464 180 085 | |
| パーライト (〃〃) | — — | — — | — — | — — | 145千袋 52 871 | 142 48640 | |
| ポンプ送風機 (〃〃) | 73 065kg ... | 146台 149 816 | 119 187 893 | 95 144 690 | 61 140 665 | 67 71 941 | |
| 切羽積込機 (〃〃) | 28 667kg ... | 19台 96 358 | 10 140 046 | 18 125 051 | 15 97 334 | 15 202 880 | |
| 切炭機 (〃〃) | —kg — | 5台 63 319 | 8 93 542 | 31 243 603 | 15 139 443 | 25 168 640 | |
| 捲揚機 (〃〃) | 511 663kg ... | 10台 74 428 | 17 150 816 | 6 104 488 | 3 39 762 | 3 42 561 | |
| 鉄柱及カッペ (〃〃) | 775 933kg ... | 25 891本 225 020 | 21 593 243 557 | 25 053 275 396 | 18 351 178 617 | 20 184 318 591 | 株式会社 三井三池製作所 |
| 炭車 (〃〃) | 231 093kg ... | 484台 108 114 | 974 325 159 | 519 208 923 | 104 119 562 | 278 58 073 | 三池工場 |
| 坑内電機関係 (〃〃) | 一台 — | — 100 035 | 7 48 598 | 8 54 386 | 13 44 939 | — — | |
| ローラチェーン (〃〃) | 50 443kg — | — — | — — | — — | — — | — — | |
| コンベアー (〃〃) | 607 980kg ... | 43台 364 858 | 26 515 216 | 47 677 398 | 33 442 581 | 14 64 117 | |
| 荷役運搬機械 (〃〃) | 17 789台 ... | — — | — — | — — | — 636 847 | 13 667 869 | |
| その他 (〃〃) | 115 310台 ... | — 537 020 | — 596 383 | — 2 836 049 | — 386 701 | — 2 047 771 | |

第 6 表 主要工場の生産数量および価額 (続)

(金額単位:千円)

(市総務部庶務課)

| 区 分 | 昭和30年 | 31 | 32 | 33 | 34 | 35 | 会社工場名 | |
|-------------|-------|-------------|-----------|-----------|-----------|-----------|----------|--------------------|
| 硫 安 | 数量 | 2 248 440 吨 | 258 556 | 258 556 | 262 991 | 144 380 | 215 971 | |
| | 価額 | 5 096 406 | 5 012 863 | 4 963 023 | 4 885 165 | 4 449 821 | ... | |
| 尿 素 | 数量 | 48 568 吨 | 69 737 | 76 168 | 68 428 | 56 459 | 61 617 | |
| | 価額 | 2 182 444 | 2 702 345 | 2 938 443 | 2 473 462 | 1 715 301 | ... | |
| メ タ ノ ー ル | 数量 | 5 701 吨 | 5 848 | 5 848 | 5 513 | 10 817 | 15 278 | 東洋高圧工業 株 式 会 社 |
| | 価額 | 292 172 | 304 635 | 301 497 | 221 105 | 387 804 | ... | |
| 化 成 肥 料 | 数量 | — | — | — | — | — | 23 541 吨 | 大牟田工業所 |
| | 価額 | — | — | — | — | — | ... | |
| ド ラ イ ア イ ス | 数量 | — | — | — | — | — | 6383 吨 | |
| | 価額 | — | — | — | — | — | ... | |
| 上 質 塩 | 数量 | — | — | 16 102 吨 | 23 877 | 28 803 | 29 967 | 三 井 塩 業 株 式 会 社 |
| | 価額 | — | — | 241 652 | 270 712 | 276 183 | 272 975 | |
| 臭 素 | 数量 | — | — | — | 11 吨 | 21 | 28 | 大牟田工業所 |
| | 価額 | — | — | — | 1 722 | 3 687 | 3 857 | |

7 電気、ガス、水道業

(1) 電 気

第 1 表 九 電 港 発 電 所 電 力 発 電 量

(九州電力株式会社)

| 区 分 | 総 数 | 港 第 一 | | 港 第 二 | | 新 港 | |
|-------------|------------------|------------|---------------|------------|----------------|------------|----------------|
| | | 操業日数 | 電 力 量 | 操業日数 | 電 力 量 | 操業日数 | 電 力 量 |
| | 千KWH | | 千KWH | | 千KWH | | 千KWH |
| 昭 和 30 年 度 | 740 110 | … | 276 206 | … | 463 904 | — | — |
| 31 | 596 997 | 151 | 118 453 | 328 | 478 544 | — | — |
| 32 | 693 760 | 271 | 155 784 | 364 | 537 976 | — | — |
| 33 | 915 735 | 227 | 305 193 | 361 | 610 542 | — | — |
| 34 | 733 206 | 141 | 142 315 | 350 | 590 891 | — | — |
| 35 | 1 337 577 | 136 | 60 896 | 347 | 468 282 | 236 | 808 399 |
| 昭 和 35 年 4月 | 63 317 | 12 | 9 690 | 30 | 53 627 | — | — |
| 5 | 39 188 | 2 | 170 | 31 | 39 018 | — | — |
| 6 | 20 639 | 3 | 780 | 30 | 19 859 | — | — |
| 7 | 66 655 | 8 | 2 746 | 31 | 31 963 | 16 | 31 946 |
| 8 | 100 701 | 9 | 3 962 | 27 | 33 014 | 20 | 63 726 |
| 9 | 92 284 | 2 | 10 | 18 | 9 431 | 27 | 82 843 |
| 10 | 135 613 | 4 | 324 | 29 | 27 657 | 30 | 107 632 |
| 11 | 172 734 | 26 | 8 457 | 30 | 54 584 | 30 | 109 692 |
| 12 | 177 033 | 20 | 10 617 | 31 | 54 242 | 31 | 112 174 |
| 昭 和 36 年 1月 | 176 984 | 20 | 11 618 | 31 | 50 517 | 31 | 114 850 |
| 2 | 157 659 | 18 | 8 361 | 28 | 45 656 | 28 | 103 642 |
| 3 | 134 770 | 12 | 4 163 | 31 | 48 713 | 23 | 81 894 |

(注) 新港営業運転開始 昭和35年9月10日

第 2 表 電 灯 電 力、使 用 状 況

(電力使用量単位:MWH)

(九州電力大牟田営業所)

| 区 分 | 昭 和 30 年 | | | 31 | | | 32 | | |
|-------------|---------------|---------------------------|---------------|---------------|----------------------------|---------------|---------------|-----------------------------|----------------|
| | 契約口数 | 契約灯個数 (契約電力) | 使 用 電力量 | 契約口数 | 契約灯個数 (契約電力) | 使 用 電力量 | 契約口数 | 契約灯個数 (契約電力) | 使 用 電力量 |
| 総 数 | 33 902 | 190 155 (9 333) | 25 044 | 35 105 | 206 229 (10 583) | 28 259 | 36 802 | 224 411 (173 509) | 193 092 |
| 電 灯 | 32 834 | 190 155 (1 129) | 13 477 | 33 929 | 206 229 (1 297) | 14 485 | 35 526 | 224 411 (1 553) | 16 163 |
| 1.定 額 電 灯 | 9 093 | 16 143 | 2 643 | 8 287 | 14 570 | 2 279 | 7 718 | 13 407 | 2 047 |
| 2.従 量 電 灯 | 23 553 | 173 924 | 9 496 | 25 407 | 191 514 | 10 606 | 27 528 | 210 846 | 12 111 |
| 3.大 口 電 灯 | 151 | (1 129) | 1 321 | 173 | (1 297) | 1 574 | 214 | (1 549) | 1 976 |
| 4.臨 時 電 灯 | 37 | 88 | 17 | 62 | 145 | 26 | 66 | 158 (4) | 29 |
| 電 力 | 1 068 | (8 204) | 11 567 | 1 176 | (9 286) | 13 774 | 1 276 | (171 956) | 176 929 |
| 1.業 務 用 電 力 | 9 | (570) | 1 255 | 11 | (662) | 1 489 | 10 | (626) | 1 651 |
| 2.小 口 電 力 | 1 014 | (5 964) | 6 603 | 1 103 | (6 780) | 7 321 | 1 207 | (7 915) | 8 585 |
| 3.大 口 電 力 | 1 | (1 200) | 2 878 | 1 | (1 200) | 3 979 | 7 | (39 200) | 43 476 |
| 4.特 約 電 力 | — | — | — | — | — | — | 3 | (123 700) | 121 865 |
| 5.特 殊 電 力 | — | — | — | — | — | — | 4 | — | — |
| 6.臨 時 電 力 | 15 | (223) | 83 | 34 | (399) | 79 | 36 | (330) | 466 |
| 7.農 事 用 電 力 | — | — | 120 | — | — | 167 | — | — | 156 |
| 8.事 業 用 電 力 | 29 | (247) | 628 | 27 | (245) | 739 | 9 | (185) | 730 |

第 2 表

電 灯、電 力 使 用 状 況 (続)

(使用電力量 MWH)

(九州電力大牟田営業所)

| 区 分 | 昭 和 33 年 | | | 34 | | | 35 | | |
|-------------|----------|---------------------------------|------------|--------|---------------------------------|------------|--------|---------------------------------|------------|
| | 契約口数 | 契約灯個数 (契約電力) | 使 用 電力量 | 契約口数 | 契約灯個数 (契約電力) | 使 用 電力量 | 契約口数 | 契約灯個数 (契約電力) | 使 用 電力量 |
| 総 数 | 38 676 | 245 841 (177 432) (1 907) | 841 161 | 40 217 | 269 458 (182 576) (2 100) | 984 329 | 41 178 | 294 040 (188 386) (2 487) | 1 153 117 |
| 電 灯 | 37 278 | 245 841 | 18 698 | 38 664 | 269 458 | 21 719 | 39 427 | 294 040 | 26 166 |
| 1.定 額 電 灯 | 7 116 | 12 373 | 1 864 | 6 290 | 11 033 | 1 690 | 5 513 | 9 719 | 1 501 |
| 2.従 量 電 灯 | 29 769 | 233 270 | 14 529 | 31 730 | 258 050 | 17 354 | 33 338 | 283 758 | 21 528 |
| 3.大 口 電 灯 | 285 | (1 894) | 2 251 | 330 | (2 083) | 2 595 | 396 | (2 482) | 3 060 |
| 4.臨 時 電 灯 | 108 | (13) 198 | 54 | 314 | (17) 375 | 80 | 180 | (5) 563 | 77 |
| 電 力 | 1 398 | (175 525) | 822 463 | 1 553 | (180 476) | 962 610 | 1 751 | (185 899) | 1 126 951 |
| 1.業 務 用 電 力 | 10 | (628) | 1 849 | 12 | (821) | 1 930 | 18 | (1 080) | 2 369 |
| 2.小 口 電 力 | 1 293 | (9 308) | 9 940 | 1 391 | (10 073) | 11 359 | 1 511 | (10 910) | 10 646 |
| 3.大 口 電 力 | 7 | (40 900) | 247 724 | 8 | (42 350) | 246 021 | 8 | (43 950) | 251 821 |
| 4.特 約 電 力 | 3 | (123 700) | 559 478 | 3 | (124 300) | 697 929 | 3 | (128 600) | 858 645 |
| 5.特 殊 電 力 | 4 | — | 2 428 | 4 | — | 226 | 4 | — | 120 |
| 6.臨 時 電 力 | 69 | (870) | 361 | 130 | (2 859) | 4 642 | 202 | (1 286) | 2 996 |
| 7.農 事 用 電 力 | — | — | 300 | — | — | 278 | — | — | 188 |
| 8.事 業 用 電 力 | 12 | (119) | 383 | 5 | (73) | 225 | 5 | (73) | 166 |

(注) 1. 契約口数、契約灯個数(契約電力:KW)は年度末(毎年3月)の需用数

2. 大牟田営業所管轄区域は飯江川、矢部川以南(竹飯橋まで)田尻、上楠田、大谷以西で大牟田市の四箇、湯谷(玉名営業所管轄)を除く。

(2) ガ ス

第 3 表

ガ ス 管 延 長

<昭 和 30 ~ 35年>

(大牟田瓦斯株式会社)

| 区 分 | ガ ス 管 延 長 | | | 孔 口 数 | | 需要戸数 |
|------------|-----------|--------|--------|-------|-------|-------|
| | 本 枝 管 | 供 給 管 | 屋 内 管 | 燈 用 | 熱 用 | |
| 昭 和 30 年 末 | 26 344 | 23 332 | 7 620 | ... | 3 054 | 1 454 |
| 31 | 19 857 | 24 006 | 7 921 | ... | 1 452 | 1 452 |
| 32 | 34 631 | 29 538 | 11 509 | ... | ... | 1 914 |
| 33 | 38 731 | 33 256 | 13 960 | ... | ... | 2 252 |
| 34 | 53 476 | 40 327 | 19 766 | ... | ... | 3 048 |
| 35 | 87 178 | 50 144 | 28 004 | ... | ... | 4 309 |

第 4 表 ガス供給戸数および孔口数

<昭和30~35年>

(大牟田瓦斯株式会社)

| 区 分 | 総 数 | | 家 庭 用 | | 商 工 業 用 | | 医 療 用 | | 孔 口 数 |
|-------------|-------|-------|-------|----|---------|---|-------|--|-------|
| | 戸 | 戸 | 戸 | 戸 | 戸 | 戸 | 戸 | | |
| 昭和 30 年末 | 1 454 | 1 394 | 52 | 8 | 3 504 | | | | |
| 31 | 1 452 | 1 356 | 92 | 4 | ... | | | | |
| 32 | 1 918 | 1 762 | 147 | 9 | ... | | | | |
| 33 | 2 252 | 2 069 | 167 | 16 | ... | | | | |
| 昭和 34 年度 | 3 153 | 2 903 | 210 | 40 | ... | | | | |
| 35 | 4 466 | 4 157 | 260 | 49 | ... | | | | |
| 昭和 35 年 4 月 | 3 183 | 2 933 | 210 | 40 | ... | | | | |
| 5 | 3 224 | 2 974 | 210 | 40 | ... | | | | |
| 6 | 3 274 | 3 053 | 188 | 33 | ... | | | | |
| 7 | 3 418 | 3 195 | 188 | 35 | ... | | | | |
| 8 | 3 550 | 3 325 | 190 | 35 | ... | | | | |
| 9 | 3 638 | 3 402 | 198 | 38 | ... | | | | |
| 10 | 3 776 | 3 534 | 204 | 38 | ... | | | | |
| 11 | 3 924 | 3 670 | 214 | 40 | ... | | | | |
| 12 | 4 309 | 4 051 | 218 | 40 | ... | | | | |
| 昭和 36 年 1 月 | 4 335 | 4 043 | 244 | 48 | ... | | | | |
| 2 | 4 370 | 4 073 | 249 | 48 | ... | | | | |
| 3 | 4 466 | 4 157 | 260 | 49 | ... | | | | |

第 5 表 ガ ス 供 給 量

<昭和30~35年>

(大牟田瓦斯株式会社)

| 区 分 | 総 数 | | 家 庭 用 | | 商 工 業 用 | | 医 療 用 | |
|-------------|------------------|------------------|----------------|----------------|----------------|----------------|----------------|--|
| | m ³ | m ³ | m ³ | m ³ | m ³ | m ³ | m ³ | |
| 昭和 30 年末 | 811 304 | 568 547 | 220 325 | 22 432 | | | | |
| 31 | 1 038 126 | 706 214 | 305 898 | 26 014 | | | | |
| 32 | 1 334 465 | 849 430 | 451 492 | 33 543 | | | | |
| 33 | 1 540 009 | 986 670 | 505 876 | 47 463 | | | | |
| 昭和 34 年度 | 1 861 680 | 1 164 694 | 606 996 | 89 990 | | | | |
| 35 | 2 502 553 | 1 623 777 | 750 174 | 128 602 | | | | |
| 昭和 35 年 4 月 | 200 150 | 125 506 | 64 014 | 10 630 | | | | |
| 5 | 172 311 | 111 643 | 53 268 | 7 400 | | | | |
| 6 | 169 696 | 109 753 | 51 713 | 8 230 | | | | |
| 7 | 160 508 | 104 880 | 47 825 | 7 803 | | | | |
| 8 | 165 690 | 108 775 | 49 384 | 7 531 | | | | |
| 9 | 169 662 | 111 842 | 50 302 | 7 518 | | | | |
| 10 | 179 054 | 117 894 | 53 599 | 7 561 | | | | |
| 11 | 201 790 | 130 082 | 62 119 | 9 589 | | | | |
| 12 | 217 337 | 142 184 | 63 729 | 11 424 | | | | |
| 昭和 36 年 1 月 | 331 678 | 214 656 | 98 175 | 18 847 | | | | |
| 2 | 284 254 | 185 454 | 82 140 | 16 660 | | | | |
| 3 | 250 423 | 161 108 | 73 906 | 15 409 | | | | |

(注) 昭和30年末は三井鉱山のストライキによりガス供給量が減少した

(3) 水 道

第 6 表 給水栓および戸数類別

〈昭和30～35年度〉

(市水道局事務課)

| 区 分 | 昭和30年度 | 31 | 32 | 33 | 34 | 35 |
|--------|--------|--------|--------|--------|--------|--------|
| 給水栓総数 | 14 509 | 16 159 | 16 069 | 16 979 | 17 962 | 19 063 |
| 専用栓 | 12 656 | 14 352 | 14 316 | 15 270 | 16 311 | 17 461 |
| 共用栓 | 1 853 | 1 807 | 1 753 | 1 709 | 1 651 | 1 602 |
| 給水戸数総数 | 23 167 | 23 830 | 24 334 | 25 075 | 25 741 | 26 505 |
| 専用栓使用 | 13 447 | 14 352 | 15 249 | 16 333 | 17 660 | 19 318 |
| 共用栓使用 | 9 720 | 9 478 | 9 085 | 8 742 | 8 081 | 7 187 |
| 給水類別総数 | 23 167 | 23 830 | 24 334 | 25 075 | 25 741 | 26 505 |
| 家事用 | 21 240 | 21 581 | 22 016 | 22 659 | 23 199 | 23 892 |
| 営業用 | 1 686 | 1 999 | 2 201 | 2 355 | 2 483 | 2 554 |
| 湯屋用 | 53 | 57 | 54 | 57 | 55 | 55 |
| 工場用 | 185 | 190 | 60 | … | … | … |
| 船舶用 | 2 | 2 | 2 | 2 | 2 | 2 |
| 特別用 | 1 | 1 | 1 | 2 | 2 | 2 |

(注) 33年以降の工場用は営業用を含む () 内は給水人口

第 7 表 昭和 30 ～ 35 年度 給水料金

収入済会計年度による

(市水道局事務課)

| 区 分 | 昭和30年度 | 31 | 32 | 33 | 34 | 35 |
|------|------------|------------|-------------|-------------|-------------|-------------|
| 総数 | 95 856 801 | 99 209 255 | 102 302 400 | 109 463 022 | 113 832 154 | 116 666 578 |
| 専用栓 | 66 572 494 | 72 765 424 | 72 701 937 | 78 752 927 | 84 160 248 | 89 945 201 |
| 共用の他 | 29 284 307 | 26 443 831 | 29 600 463 | 30 710 095 | 29 671 906 | 26 721 377 |

第 8 表 水 道 用 地 そ の 他

〈昭和30～35年度〉

(市水道局工事課)

| 区 分 | 昭和30年度 | 31 | 32 | 33 | 34 | 35 |
|---------|------------|-----------|-----------|-----------|-----------|-----------|
| 水鉄道管用地 | 40 919 | 44 229 | 44 229 | 44 229 | 44 229 | 60 470 |
| 延長管 | 20 679m | 17 630 | 17 750 | 17 750 | 17 750 | 18 217 |
| 配水管 | 125 504m | 129 956 | 136 274 | 146 310 | 151 275 | 155 592 |
| 計 | 146 183m | 147 586 | 154 024 | 164 060 | 169 025 | 173 809 |
| 水配給圧水 | 5.0K | 5.0 | 5.0 | 5.0 | 5.0 | 5.0 |
| 給水量 | 3.5K | 3.5 | 3.0 | 3.0 | 3.0 | 3.0 |
| 水一年間送一日 | 7 705 941吨 | 7 742 419 | 8 392 337 | 8 419 723 | 9 102 240 | 9 735 795 |
| 過給水 | 5 524 452吨 | 5 578 659 | 5 773 189 | 6 250 290 | 6 551 776 | 6 638 589 |
| 漏水 | 28.3% | 27.9 | 31.2 | 25.7 | 28.0 | 31.8 |
| 最高 | 27 012吨 | 29 720 | 29 621 | 28 684 | 31 003 | 33 768 |
| 最低 | 13 726吨 | 18 248 | 17 757 | 15 851 | 18 722 | 22 009 |
| 平均 | 21 054吨 | 21 208 | 22 992 | 23 068 | 24 935 | 26 673 |

第 9 表 給 水 類 別 給 水 量

(単位:m³)

(市水道局)

| 区 分 | 昭和30年度 | 31 | 32 | 33 | 34 | 35 |
|----------|-----------|-----------|-----------|-----------|-----------|-----------|
| 総 数 | 5 524 452 | 5 578 692 | 5 773 189 | 6 250 290 | 6 551 776 | 6 638 589 |
| 専 用 栓 | 3 681 056 | 3 875 484 | 3 953 476 | 4 394 471 | 4 718 644 | 5 015 737 |
| 1.家 事 用 | 1 874 114 | 2 011 027 | 2 062 662 | 2 363 602 | 2 665 780 | 2 889 953 |
| 2.官公署学校用 | — | — | — | — | — | — |
| 3.営 業 用 | 1 524 500 | 1 574 075 | 1 616 767 | 1 741 416 | 1 749 663 | 1 808 301 |
| 4.工 業 用 | — | — | — | — | — | — |
| 5.湯 屋 用 | 257 300 | 265 661 | 242 693 | 270 098 | 288 804 | 287 906 |
| 6.船 舶 用 | 24 987 | 24 609 | 23 399 | 19 020 | 14 251 | 29 354 |
| 7.そ の 他 | 155 | 112 | 7 955 | 335 | 146 | 223 |
| 共 用 栓 | 1 754 249 | 1 637 094 | 1 783 465 | 1 832 017 | 1 803 333 | 1 581 379 |
| 公 共 栓 | 89 147 | 66 114 | 36 248 | 23 802 | 29 799 | 41 473 |

(注) 2.官公署学校用は1.家事用に 4.工業用は3.の営業用にそれぞれ含む

第 10 表 三 井 鉱 山 社 水

(三池鉱業所)

| 区 分 | 単位 | 昭 和 36 年 | 注 |
|-----------------|----------------|------------|--------------------|
| 給 水 戸 数 | 戸 | 15 000 | 1.給水戸数および給水人口は概数 |
| 給 水 人 口 | 人 | 85 081 | |
| 給 水 量 | m ³ | 20 270 000 | 2.送配水管は50mm以上のもの |
| 鉄 管 延 長 計 | m | 187 114 | |
| 配 水 管 | m | 157 363 | 3.昭和36年は昭和35年10月から |
| 送 水 管 | m | 29 751 | 昭和36年9月までの一年間 |
| 1 日 当 り 濾 過 能 力 | m ³ | 90 000 | |
| 1 日 当 り 給 水 能 力 | m ³ | 91 970 | |
| 1 日 平 均 送 水 量 | m ³ | 63 055 | |

8 農業および水産業

(1) 農 業

1960年世界農林業センサスの一般的説明

このセンサスは国連食糧農業機構の主唱する1960年世界農業センサスの趣旨に従い各国との比較において日本農業の実態とわが国独自の立場から農業および林業の実態を明らかにするため統計法による指定統計（指定統計26号農林業センサス）に基いておこなった。

| | | |
|---|-----------|---|
| 1 | 調査の実施機関 | 農 林 省 |
| 2 | 調 査 期 日 | 昭和35年2月1日（この調査は10年ごとにおこなわれる） |
| 3 | 調 査 の 場 所 | 全 国 い つ せ い 調 査 |
| 4 | 調 査 の 対 象 | この調査では生計を共にする農家および林家の世帯を調査の単位とし、林業事業体については事業体を単位とした、分家その他で同一家屋に起臥していても生計が別であれば別世帯とした。 農家とは5畝以上の農業を営む世帯および経営耕地面積が5畝にみたないもの、あるいは全くないものでも過去1年間における農産物販売収入が2万円以上あつた世帯。 林家とは保有山林が1反以上のものを云う。 |
| 5 | 調 査 の 方 法 | (注) 農業を営むものとは営利または自家消費のため耕種、畜産、養蚕ならびに自家生産の農産物を原料とする加工を行うものを云う。 大牟田市における農業集落を172の調査区に分割各調査員が面接調査の方法で実施した。 |

- (注) 1. 例外規定の農家とは耕地が5畝未満あるいは全然なく、農業（家畜を含む）による収入が年間2万円以上あるもの。
2. 兼業農家第1種とは農業が主な兼業農家、第2種は兼業が主な農家を云う。

〔農 家 数〕

第 1 表 経営耕地広狭別農家数比較

(市総務部庶務課)

| 区 分 | 昭 和 25 年 | | 昭 和 35 年 | | 増 減 | |
|---------------|----------|-------|----------|-------|-------|-----------|
| | 実 戸 数 | 比 率 | 実 戸 数 | 比 率 | 増減戸数 | △減 比 率 △減 |
| | 戸 | % | 戸 | % | 戸 | % |
| 総 数 | 4 527 | 100.0 | 4 076 | 100.0 | △ 451 | △ 10.0 |
| 3 反 未 満 | 1 986 | 43.9 | 1 626 | 39.9 | △ 360 | △ 18.1 |
| 3 反 ~ 5 反 | 982 | 21.7 | 995 | 24.4 | △ 13 | △ 1.3 |
| 5 反 ~ 1 町 | 1 243 | 27.4 | 1 086 | 26.7 | △ 157 | △ 12.6 |
| 1 町 ~ 1.5 町 | 281 | 6.2 | 244 | 6.0 | △ 37 | △ 13.1 |
| 1.5町 ~ 2 町 | 26 | 0.6 | 22 | 0.5 | △ 4 | △ 15.3 |
| 2 町 ~ 10 町 | — | — | 5 | 0.1 | 5 | — |
| 10 町 ~ 20 町 | 1 | 0.0 | — | — | △ 1 | — |
| 例 外 規 定 の 農 家 | 8 | 0.2 | 98 | 2.4 | 90 | 12.2 |

第 2 表 経営耕地面積別農家数

(市総務部庶務課)

| 区 分 | 総 数 | | 3 反 未 満 | | 3 反 ~ 5 反 | | 5 反 ~ 1 町 | |
|-------|-------|-------|---------|-------|-----------|-----|-----------|-------|
| | 昭和25年 | 昭和35年 | 25 | 35 | 25 | 35 | 25 | 35 |
| 総 数 | 4 527 | 4 076 | 2 263 | 1 626 | 874 | 995 | 1 139 | 1 086 |
| 銀 水 | 640 | 630 | 264 | 245 | 143 | 147 | 180 | 183 |
| 倉 永 | 514 | 511 | 171 | 166 | 95 | 124 | 192 | 163 |
| 手 鎌 | 725 | 680 | 365 | 265 | 182 | 212 | 162 | 181 |
| 上 内 | 541 | 533 | 144 | 129 | 141 | 127 | 204 | 194 |
| 三 池 | 580 | 536 | 303 | 224 | 114 | 125 | 137 | 136 |
| 玉 川 | 546 | 486 | 339 | 202 | 41 | 110 | 137 | 143 |
| 駛 馬 | 363 | 332 | 229 | 173 | 65 | 79 | 63 | 45 |
| 旧 市 内 | 618 | 368 | 448 | 222 | 93 | 71 | 64 | 41 |

第 2 表 経営耕地面積別農家数 (続)

(市総務部庶務課)

| 区 分 | 1 町 ~ 1.5町 | | 1.5町 ~ 2 町 | | 2 町 以 上 | | 例外規定の適用を受けるもの | |
|-------|------------|-----|------------|----|---------|----|---------------|----|
| | 25年 | 35 | 25 | 35 | 25 | 35 | 25 | 35 |
| 総 数 | 229 | 244 | 13 | 22 | 1 | 5 | 8 | 98 |
| 銀 水 | 48 | 49 | 1 | 1 | — | — | 4 | 5 |
| 倉 永 | 51 | 47 | 5 | 6 | — | — | — | 5 |
| 手 鎌 | 15 | 16 | 1 | — | — | — | — | 6 |
| 上 内 | 48 | 72 | 2 | 7 | 1 | 1 | 1 | 3 |
| 三 池 | 24 | 28 | 1 | 3 | — | — | 1 | 20 |
| 玉 川 | 26 | 17 | 3 | 4 | — | 3 | — | 7 |
| 駛 馬 | 5 | 7 | — | — | — | — | 1 | 28 |
| 旧 市 内 | 12 | 8 | — | 1 | — | 1 | 1 | 24 |

第 3 表 自 小 作 別 農 家 数

(市総務部庶務課)

| 区 分 | 昭 和 25 年 | | | | | | 昭 和 35 年 | | | | | |
|-------|----------|-------|-------|-------|-------|-----|----------|-------|-----|-------|-------|-----|
| | 総 数 | 自 作 | 自 兼 | 作 小 兼 | 作 小 兼 | その他 | 総 数 | 自 作 | 自 兼 | 作 小 兼 | 作 小 兼 | その他 |
| 総 数 | 4 527 | 2 131 | 1 123 | 580 | 689 | 4 | 4 076 | 2 461 | 839 | 309 | 369 | 98 |
| 銀 水 | 640 | 302 | 183 | 77 | 76 | 2 | 630 | 367 | 164 | 47 | 47 | 5 |
| 倉 永 | 514 | 235 | 178 | 60 | 40 | 1 | 511 | 309 | 138 | 27 | 32 | 5 |
| 手 鎌 | 725 | 358 | 154 | 91 | 122 | — | 680 | 428 | 126 | 61 | 59 | 6 |
| 上 内 | 541 | 273 | 148 | 75 | 45 | — | 533 | 325 | 142 | 39 | 24 | 3 |
| 三 池 | 580 | 272 | 149 | 78 | 81 | — | 536 | 340 | 92 | 40 | 44 | 20 |
| 玉 川 | 546 | 296 | 105 | 61 | 84 | — | 486 | 322 | 65 | 38 | 54 | 7 |
| 駛 馬 | 363 | 142 | 84 | 50 | 87 | — | 332 | 187 | 44 | 22 | 51 | 28 |
| 旧 市 内 | 618 | 253 | 122 | 88 | 154 | 1 | 368 | 183 | 68 | 35 | 58 | 24 |

第 4 表 専 業、兼 業 別 農 家 数

(市総務部庶務課)

| 区 分 | 昭 和 2 5 年 | | | | | | 昭 和 3 5 年 | | | | |
|-------|------------|------------|---------|-------|-------|------------|------------|---------|-------|-------|--|
| | 農 家 数 総 | 専 業 家 農 | 兼 業 農 家 | | | 農 家 数 総 | 専 業 家 農 | 兼 業 農 家 | | | |
| | | | 総 数 | 第 1 種 | 第 2 種 | | | 総 数 | 第 1 種 | 第 2 種 | |
| 総 数 | 4 527 | 1 073 | 3 454 | 1 025 | 2 429 | 4 076 | 836 | 3 240 | 790 | 2 450 | |
| 銀 倉 手 | 640 | 151 | 489 | 145 | 344 | 630 | 130 | 500 | 146 | 354 | |
| 水 永 鎌 | 514 | 146 | 368 | 150 | 218 | 511 | 103 | 408 | 105 | 303 | |
| 上 内 | 725 | 152 | 573 | 176 | 397 | 680 | 93 | 587 | 151 | 436 | |
| 三 池 | 541 | 210 | 331 | 173 | 158 | 533 | 136 | 397 | 122 | 275 | |
| 玉 川 | 580 | 137 | 443 | 132 | 311 | 536 | 138 | 398 | 70 | 328 | |
| 馬 内 | 546 | 131 | 415 | 132 | 283 | 486 | 125 | 361 | 106 | 255 | |
| 駛 馬 | 363 | 57 | 306 | 59 | 247 | 332 | 60 | 272 | 45 | 227 | |
| 旧 市 内 | 618 | 89 | 529 | 58 | 471 | 368 | 51 | 317 | 45 | 272 | |

第 5 表 世 帯 員 数 別 農 家 数

(市総務部庶務課)

| 区 分 | 総農家数 | 世 帯 員 数 区 分 別 (雇人は除く) | | | | | | | | | | |
|-----------|-------|-----------------------|-----|-----|-----|-----|-----|-----|-----|-------|--------|-----|
| | | 1 人 | 2 人 | 3 人 | 4 人 | 5 人 | 6 人 | 7 人 | 8 人 | 9~10人 | 11~15人 | 16人 |
| 総 数 | 4 076 | 58 | 250 | 341 | 522 | 705 | 771 | 648 | 390 | 312 | 79 | — |
| 3 反 未 満 | 1 626 | 49 | 147 | 162 | 257 | 307 | 317 | 210 | 94 | 72 | 11 | — |
| 3 ~ 5 反 | 995 | 7 | 54 | 104 | 126 | 190 | 185 | 160 | 102 | 59 | 8 | — |
| 5 ~ 7 反 | 589 | 1 | 25 | 27 | 66 | 91 | 120 | 119 | 67 | 60 | 13 | — |
| 7 ~ 1 町 | 497 | 1 | 9 | 27 | 37 | 71 | 84 | 103 | 79 | 66 | 20 | — |
| 1 ~ 1.5町 | 244 | — | 4 | 8 | 17 | 26 | 42 | 44 | 33 | 43 | 22 | — |
| 1.5 ~ 2 町 | 22 | — | — | — | 1 | 1 | 2 | 3 | 3 | 8 | 4 | — |
| 2 ~ 2.5町 | 5 | — | — | 1 | — | — | — | — | 1 | 2 | 1 | — |
| 2.5 町 以 上 | — | — | — | — | — | — | — | — | — | — | — | — |
| 例外規定の農家 | 98 | — | 11 | 12 | 18 | 19 | 21 | 9 | 6 | 2 | — | — |

〔農家人口〕

第 6 表 農 家 人 口 の 年 令 別 構 成

(市総務部庶務課)

| 区 分 | 総世帯員数 | 年 令 別 世 帯 数 (雇人はのぞく) | | | | | | | | | | 雇人 | 農 業 者 従 事 者 (除雇人) | 左の内農 繁期だけ 従事する 者 |
|-----|--------|----------------------|-----|-------|-------|-------|-------|-------|-------|-------|-----|--------|----------------------|---------------------------|
| | | 14才 以下 | 15才 | 16~19 | 20~29 | 30~39 | 40~49 | 50~59 | 60~64 | 65以上 | | | | |
| 総 数 | 23 347 | 7 091 | 491 | 1 804 | 3 752 | 2 681 | 2 107 | 2 126 | 1 012 | 2 227 | 56 | 11 777 | 3 579 | |
| 男 | 11 264 | 3 665 | 240 | 911 | 1 798 | 1 233 | 954 | 968 | 473 | 997 | 25 | 5 426 | 2 246 | |
| 女 | 12 083 | 3 426 | 251 | 893 | 1 954 | 1 448 | 1 153 | 1 158 | 539 | 1 230 | 31 | 6 351 | 1 333 | |
| 比 率 | 100.0% | 30.4 | 2.1 | 7.7 | 16.1 | 11.5 | 9.0 | 9.1 | 4.4 | 9.5 | 0.2 | — | — | |

第 7 表 農 家 人 口

(市総務部庶務課)

| 区 分 | 昭 和 2 5 年 | | | | 昭 和 3 5 年 | | | |
|-----|-----------|--------|---------|---------------|-----------|--------|---------|---------------|
| | 農家数 | 世帯人員数 | | 1農家当り 世帯人員 | 農家数 | 世帯人員数 | | 1農家当り 世帯人員 |
| | | 総 数 | うち農業従事者 | | | 総 数 | うち農業従事者 | |
| 総 数 | 4 527 | 27 323 | — | 6.0 | 4 076 | 23 347 | 11 777 | 5.7 |
| 銀倉手 | 640 | 3 931 | — | 6.1 | 630 | 3 664 | 1 841 | 5.8 |
| | 514 | 3 075 | — | 6.0 | 511 | 2 948 | 1 465 | 5.8 |
| | 725 | 4 389 | — | 6.1 | 680 | 3 969 | 2 211 | 5.8 |
| 上三玉 | 541 | 3 233 | — | 6.3 | 533 | 3 121 | 1 570 | 5.9 |
| | 580 | 3 482 | — | 6.0 | 536 | 2 979 | 1 480 | 5.6 |
| | 546 | 3 352 | — | 6.1 | 486 | 2 800 | 1 305 | 5.8 |
| 駛旧市 | 363 | 2 110 | — | 5.9 | 332 | 1 810 | 844 | 5.5 |
| | 618 | 3 751 | — | 6.1 | 368 | 2 056 | 1 061 | 5.6 |

第 8 表 兼 業 農 家 従 事 者 数

(市総務部庶務課)

| 区 分 | 総 数 | 比 率 | 第1種兼業 | 比 率 | 第2種兼業 | 比 率 |
|---------|-------|-------|-------|-------|-------|-------|
| | | | | | | |
| 総 数 | 5 126 | 100.0 | 1 132 | 100.0 | 3 994 | 100.0 |
| やとわれ兼業 | 3 896 | 76.0 | 828 | 73.1 | 3 068 | 76.8 |
| 賃労働者 | 2 366 | 46.2 | 468 | 41.3 | 1 898 | 47.5 |
| 事務職員 | 1 090 | 21.3 | 215 | 19.0 | 875 | 21.9 |
| 役人 | 16 | 0.3 | 3 | 0.2 | 13 | 0.3 |
| 季節労働者 | 18 | 0.3 | 11 | 1.0 | 7 | 0.2 |
| 日出づり人 | 406 | 7.9 | 131 | 11.6 | 275 | 6.9 |
| 自 営 兼 業 | 1 230 | 24.0 | 304 | 26.9 | 926 | 23.2 |
| 製炭、製薪 | 16 | 0.3 | 13 | 1.1 | 3 | 0.1 |
| 製林業 | 14 | 0.3 | 11 | 1.0 | 3 | 0.1 |
| 漁業 | 531 | 10.4 | 97 | 8.6 | 434 | 10.9 |
| 医療職 | 41 | 0.8 | 3 | 0.3 | 38 | 0.9 |
| 自営小 | 145 | 2.8 | 50 | 4.4 | 95 | 2.4 |
| 自営大 | 84 | 1.6 | 18 | 1.6 | 66 | 1.7 |
| 商内 | 37 | 0.7 | 4 | 0.4 | 33 | 0.8 |
| | 222 | 4.4 | 26 | 2.3 | 196 | 4.9 |
| | 140 | 2.7 | 82 | 7.2 | 58 | 1.4 |

(注) 自営小は主に家族でやっている小運送、工場、仲買、農産加工の自営業、自営大は人を雇っている運送業、土建業、採石業、工業の自営業

〔面 積〕

第 9 表 農 用 地 面 積 の 比 較

(市総務部庶務課)

| 区 分 | 昭 和 2 5 年 | 昭 和 3 5 年 | | | 増 減 | △減 |
|-----------|-----------|-----------|----------|--------------|-----|--------|
| | 面 積 | 農 家 数 | 面 積 | 1農家当り 面 積 | 面 積 | 面 積 |
| 総 数 | 1 978 03 | — | 1 917 29 | — | △ | 60 74 |
| 田 | 1 133 43 | 3 493 | 1 159 37 | 33 03 | | 25 94 |
| 畑 | 613 37 | 3 417 | 501 80 | 14 24 | △ | 111 56 |
| 樹園地 | 58 41 | 549 | 92 28 | 16 24 | | 33 85 |
| 草地 | — | 10 | 67 | 6 21 | | 67 |
| 採草地、山林 | — | 2 | 29 | 14 15 | | 29 |
| 宅地 | 157 75 | — | 160 10 | — | | 2 35 |
| 荒地、水路、その他 | 15 05 | 56 | 2 75 | 4 27 | △ | 12 30 |

第10表 経営土地面積（田の面積）

(単位:畝)

(市総務部庶務課)

| 区 分 | 昭和25年 | | | | | 昭和35年 | | | | |
|-----|----------|------------|--------------|---------------------|----------------------|----------|------------|--------------|---------------------|----------------------|
| | 総面積 | 1毛作 の稲田 | 2毛作以 上の稲田 | 稲以外の 作物を作 つた田 | この1年 作付しな かつた田 | 総面積 | 1毛作 の稲田 | 2毛作以 上の稲田 | 稲以外の 作物を作 つた田 | この1年 作付しな かつた田 |
| 総 数 | 1 133 43 | 125 70 | 981 05 | 18 74 | 7 93 | 1 159 37 | 166 62 | 969 64 | 17 18 | 5 91 |
| 銀倉手 | 194 80 | 12 21 | 180 99 | 1 44 | 14 | 209 68 | 11 34 | 195 61 | 1 61 | 1 10 |
| 水永鎌 | 189 19 | 21 77 | 171 61 | 1 19 | 50 | 180 06 | 27 07 | 149 65 | 2 97 | 36 |
| 上三玉 | 216 75 | 6 69 | 208 91 | 41 | 7 30 | 211 11 | 9 83 | 200 56 | 3 | 69 |
| 内池川 | 173 19 | 31 63 | 139 19 | 1 02 | 1 24 | 174 64 | 41 04 | 127 45 | 17 | 71 |
| 馬内 | 126 51 | 23 10 | 101 19 | 1 65 | 55 | 127 98 | 22 24 | 104 00 | 13 | 32 |
| 馬内 | 89 42 | 14 05 | 74 27 | 56 | 51 | 99 77 | 21 15 | 78 18 | 12 | 29 |
| 馬内 | 59 67 | 9 55 | 44 99 | 4 81 | 30 | 72 81 | 19 88 | 51 46 | 1 01 | 45 |
| 馬内 | 87 86 | 6 65 | 69 76 | 7 51 | 3 92 | 83 29 | 14 06 | 62 70 | 4 55 | 1 96 |

第11表 経営土地面積（畑の面積）

(単位:畝)

(市総務部庶務課)

| 区 分 | 昭和25年 | | | | | 昭和35年 | | | | |
|-----|--------|--------|-----------|-----|----------------------|--------|--------|-----------|-----|----------------------|
| | 総面積 | 普通畑 | 焼畑 切替畑 | 温 室 | この一年 作付しな かつた畑 | 総面積 | 普通畑 | 焼畑 切替畑 | 温 室 | この一年 作付しな かつた畑 |
| 総 数 | 613 37 | 596 79 | 18 | — | 16 40 | 501 80 | 473 20 | 2 17 | 1 | 26 41 |
| 銀倉手 | 84 86 | 83 40 | — | — | 1 45 | 69 02 | 68 04 | — | — | 98 |
| 水永鎌 | 79 16 | 77 36 | — | — | 1 80 | 68 10 | 61 80 | 91 | — | 5 38 |
| 上三玉 | 48 08 | 46 40 | — | — | 1 67 | 62 42 | 61 22 | 6 | — | 1 13 |
| 内池川 | 97 84 | 94 65 | — | — | 3 19 | 95 66 | 88 83 | 27 | — | 6 54 |
| 馬内 | 69 83 | 66 08 | 18 | — | 3 57 | 63 94 | 58 77 | 14 | — | 4 32 |
| 馬内 | 120 84 | 119 65 | — | — | 1 19 | 100 36 | 96 42 | 7 | — | 3 87 |
| 馬内 | 48 41 | 48 06 | — | — | 35 | 24 25 | 21 84 | — | — | 2 41 |
| 馬内 | 64 31 | 61 15 | — | — | 3 16 | 18 01 | 16 25 | — | 1 | 1 75 |

第12表 経営土地面積（樹園地）

(単位:畝)

(市総務部庶務課)

| 区 分 | 昭和25年 | | | | | 昭和35年 | | | | |
|-----|-------|-------|-----|------|-------------|-------|-------|-----|-----|-------------|
| | 総面積 | 果樹園 | 茶 園 | 桑 園 | その他の 樹園地 | 総面積 | 果樹園 | 茶 園 | 桑 園 | その他の 樹園地 |
| 総 数 | 58 41 | 44 64 | 71 | 1 30 | 11 75 | 92 28 | 89 87 | 73 | 74 | 92 |
| 銀倉手 | 5 46 | 4 15 | 5 | 25 | 1 00 | 8 82 | 8 65 | 2 | — | 14 |
| 水永鎌 | 6 38 | 4 34 | 10 | — | 1 93 | 8 86 | 8 15 | 17 | — | 53 |
| 上三玉 | 25 | 16 | — | — | 8 | 2 | 2 | — | — | — |
| 内池川 | 21 89 | 17 38 | 12 | 25 | 4 13 | 43 20 | 42 96 | 5 | 7 | 11 |
| 馬内 | 17 54 | 14 03 | 8 | 32 | 3 10 | 23 88 | 23 27 | 43 | 18 | — |
| 馬内 | 4 34 | 2 67 | 26 | 37 | 1 03 | 6 42 | 5 76 | 4 | 47 | 14 |
| 馬内 | 1 36 | 94 | 4 | — | 38 | 8 | 6 | — | 2 | — |
| 馬内 | 1 16 | 93 | 4 | 11 | 7 | 97 | 97 | — | — | — |

第 13 表

所有地借入地その他別農用地面積

(単位:畝)

(市総務部庶務課)

| 区 分 | 昭 和 2 5 年 | | | | 昭 和 3 5 年 | | | | |
|-----|-----------|----------|--------|-------|-----------|----------|--------|-------|---|
| | 総 数 | 所有地 | 借入地 | その他 | 総 数 | 所有地 | 借入地 | その他 | |
| 総 数 | 1 978 03 | 1 533 54 | 443 35 | 1 14 | 1 917 29 | 1 626 43 | 290 85 | — | |
| 銀倉手 | 水 | 311 92 | 240 09 | 11 65 | 17 | 313 03 | 260 60 | 52 43 | — |
| | 永 | 291 74 | 232 53 | 58 80 | 41 | 278 14 | 241 59 | 36 55 | — |
| | 鎌 | 285 82 | 209 94 | 75 85 | 3 | 296 34 | 250 24 | 46 10 | — |
| 上三五 | 内池川 | 317 35 | 257 65 | 59 71 | — | 337 40 | 293 04 | 44 36 | — |
| | | 240 52 | 183 05 | 57 31 | 16 | 239 88 | 205 45 | 34 42 | — |
| | | 233 32 | 189 46 | 43 83 | 3 | 224 63 | 196 27 | 28 36 | — |
| 駛旧市 | 馬内 | 122 02 | 85 45 | 36 30 | 27 | 111 04 | 90 57 | 20 47 | — |
| | | 175 34 | 135 37 | 39 91 | 6 | 116 83 | 88 67 | 28 16 | — |

(注) 昭和35年借入地にはその他を含む

〔家 畜〕

第 14 表

家畜の飼養農家数と飼養頭数 (大家畜)

(市総務部庶務課)

| 区 分 | 昭 和 2 5 年 | | | | | | 昭 和 3 5 年 | | | | | | |
|-----|-----------|----|------|-----|-----|-----|-----------|-----|------|-----|-----|-----|----|
| | 乳用牛 | | 役肉用牛 | | 馬 | | 乳用牛 | | 役肉用牛 | | 馬 | | |
| | 農家数 | 頭数 | 農家数 | 頭数 | 農家数 | 頭数 | 農家数 | 頭数 | 農家数 | 頭数 | 農家数 | 頭数 | |
| 総 数 | — | — | 915 | 932 | 469 | 476 | 101 | 184 | 609 | 622 | 174 | 175 | |
| 銀倉手 | 水 | — | — | 120 | 121 | 92 | 92 | 2 | 3 | 83 | 83 | 41 | 41 |
| | 永 | — | — | 135 | 135 | 80 | 80 | 23 | 51 | 98 | 99 | 20 | 20 |
| | 鎌 | — | — | 182 | 185 | 42 | 43 | 14 | 23 | 49 | 49 | 6 | 6 |
| 上三五 | 内池川 | — | — | 93 | 93 | 134 | 134 | 17 | 33 | 112 | 115 | 70 | 71 |
| | | — | — | 129 | 135 | 50 | 50 | 25 | 40 | 66 | 66 | 17 | 17 |
| | | — | — | 194 | 201 | 28 | 28 | 14 | 26 | 166 | 175 | 12 | 12 |
| 駛旧市 | 馬内 | — | — | 29 | 29 | 18 | 20 | 2 | 4 | 25 | 25 | 5 | 5 |
| | | — | — | 33 | 33 | 25 | 29 | 4 | 4 | 10 | 10 | 3 | 3 |

第 15 表

家畜の飼養農家数と飼養頭数 (中家畜)

(市総務部庶務課)

| 区 分 | 昭 和 2 5 年 | | | | | | 昭 和 3 5 年 | | | | | | |
|-----|-----------|-----|-----|----|-----|-----|-----------|-----|-----|-----|-----|-----|----|
| | 豚 | | めん羊 | | 山 羊 | | 豚 | | めん羊 | | 山 羊 | | |
| | 農家数 | 頭数 | 農家数 | 頭数 | 農家数 | 頭数 | 農家数 | 頭数 | 農家数 | 頭数 | 農家数 | 頭数 | |
| 総 数 | 84 | 218 | 29 | 49 | 123 | 181 | 105 | 274 | 73 | 126 | 125 | 141 | |
| 銀倉手 | 水 | 19 | 56 | 1 | 2 | 33 | 40 | 24 | 97 | 10 | 22 | 19 | 23 |
| | 永 | 21 | 54 | — | — | 15 | 17 | 40 | 73 | 3 | 5 | 16 | 16 |
| | 鎌 | 11 | 32 | — | — | 9 | 14 | 10 | 18 | 3 | 7 | 8 | 8 |
| 上三五 | 内池川 | 7 | 15 | 15 | 19 | 14 | 16 | 6 | 10 | 22 | 34 | 20 | 22 |
| | | 7 | 14 | 4 | 4 | 21 | 34 | 6 | 14 | 3 | 6 | 27 | 30 |
| | | 8 | 23 | 4 | 17 | 11 | 20 | 11 | 32 | 29 | 49 | 24 | 24 |
| 駛旧市 | 馬内 | 3 | 6 | 5 | 7 | 2 | 7 | 1 | 3 | 1 | 1 | 7 | 14 |
| | | 8 | 18 | — | — | 18 | 33 | 7 | 27 | 2 | 2 | 4 | 4 |

第 16 表 家畜の飼養農家数と飼養頭数 (小家畜) (蜜蜂)

(市総務部庶務課)

| 区 分 | 昭 和 2 5 年 | | | | 昭 和 3 5 年 | | | | 蜜 蜂 | | | |
|-----|-----------|-----|-------|--------|-----------|----|-------|--------|-----------|----|-----------|----|
| | 兎 | | にわとり | | 兎 | | にわとり | | 昭 和 2 5 年 | | 昭 和 3 5 年 | |
| | 農家数 | 匹数 | 農家数 | 羽数 | 農家数 | 匹数 | 農家数 | 羽数 | 農家数 | 群数 | 農家数 | 群数 |
| 総 数 | 285 | 589 | 2 849 | 12 899 | 4 | 8 | 1 594 | 59 866 | 10 | 22 | 6 | 23 |
| 銀倉手 | 53 | 118 | 442 | 2 269 | — | — | 217 | 7 419 | 1 | 1 | — | — |
| | 39 | 69 | 344 | 1 422 | 1 | 3 | 282 | 6 627 | — | — | 2 | 4 |
| | 27 | 49 | 390 | 1 643 | 1 | 1 | 237 | 5 253 | 2 | 3 | 1 | 1 |
| 上三玉 | 61 | 125 | 359 | 1 620 | — | — | 238 | 4 499 | 1 | 1 | 1 | 13 |
| | 44 | 92 | 357 | 1 633 | — | — | 166 | 18 436 | 2 | 3 | 2 | 5 |
| | 20 | 39 | 363 | 1 472 | 1 | 1 | 196 | 3 479 | 3 | 11 | — | — |
| 駛旧市 | 15 | 45 | 185 | 942 | 1 | 3 | 132 | 7 523 | — | — | — | — |
| | 26 | 52 | 409 | 1 898 | — | — | 126 | 6 630 | 1 | 3 | — | — |

〔農用機械〕

第 17 表 畜力および動力機械使用農家数

(市総務部庶務課)

| 区 分 | 昭 和 2 5 年 | | | | | 昭 和 3 5 年 | | | | |
|-----|-----------|------------|-----------|------------|------------|-----------|------------|-----------|------------|------------|
| | 総農家数 | 畜力機械も使用しない | 畜力のみを使用した | 機械力のみを使用した | 畜力機械力を使用した | 総農家数 | 畜力機械も使用しない | 畜力のみを使用した | 機械力のみを使用した | 畜力機械力を使用した |
| 総 数 | 4 527 | 1 116 | 1 980 | 71 | 1 360 | 4 076 | 532 | 208 | 1 739 | 1 597 |
| 銀倉手 | 640 | 118 | 344 | 7 | 171 | 630 | 55 | 7 | 353 | 215 |
| | 514 | 91 | 239 | 6 | 178 | 511 | 55 | 15 | 203 | 238 |
| | 725 | 71 | 444 | 12 | 198 | 680 | 31 | 1 | 541 | 107 |
| 上三玉 | 541 | 46 | 358 | 2 | 135 | 533 | 42 | 27 | 96 | 368 |
| | 580 | 200 | 212 | 3 | 165 | 536 | 134 | 21 | 160 | 221 |
| | 546 | 165 | 99 | 1 | 281 | 486 | 88 | 89 | 29 | 280 |
| 駛旧市 | 363 | 143 | 100 | 7 | 113 | 332 | 67 | 16 | 130 | 119 |
| | 618 | 282 | 184 | 33 | 119 | 368 | 60 | 32 | 227 | 49 |

第 18 表 動力機械使用農家数と耕地面積

(市総務部庶務課)

| 区 分 | 動力耕うん機、農用トラクター | | | | | | | | 動力脱穀機を使用した農家数 | 動力噴霧機撒粉機を使用した農家数 | 動力耕うん機、農用トラクターで農作業した | | | |
|-----|----------------|------------|----|-----|--------|-------|-------|---------------|---------------|------------------|----------------------|-------|---|---|
| | 使った農家数 | 使った機械の所有形態 | | | | | | 動力脱穀機を使用した農家数 | | | 動力噴霧機撒粉機を使用した農家数 | 耕地総面積 | 田 | 畑 |
| | | 個人所有 | 共有 | 部落有 | 農協有のもの | 他人のもの | 借りて | | | | | | | |
| 総 数 | 2 473 | 165 | 32 | 25 | 87 | 2 164 | 3 113 | 1 561 | 792 33 | 723 28 | 69 05 | | | |
| 銀倉手 | 406 | 32 | 9 | — | 24 | 341 | 558 | 259 | 167 71 | 154 58 | 13 13 | | | |
| | 381 | 28 | 1 | 25 | 6 | 321 | 440 | 235 | 127 64 | 121 69 | 5 95 | | | |
| | 620 | 41 | 8 | — | 7 | 564 | 632 | 484 | 197 13 | 184 56 | 12 57 | | | |
| 上三玉 | 308 | 26 | 3 | — | 21 | 258 | 435 | 230 | 89 92 | 79 27 | 10 65 | | | |
| | 274 | 12 | 7 | — | 14 | 241 | 336 | 256 | 79 93 | 68 03 | 11 90 | | | |
| | 77 | 9 | — | — | 7 | 61 | 252 | 28 | 19 61 | 13 34 | 6 27 | | | |
| 駛旧市 | 171 | 11 | 1 | — | 6 | 153 | 235 | 32 | 49 97 | 45 08 | 4 89 | | | |
| | 236 | 6 | 3 | — | 2 | 225 | 225 | 37 | 60 42 | 56 73 | 3 69 | | | |

(注) 耕地の面積は実面積

第19表 農用機械の種類別所有農家数と台数

(市総務部庶務課)

| 区 分 | 動力耕うん機 | | | | 農用トラクター乗用型 | | 発動機 | | 電動機 | |
|------|--------|-----|-----|----|------------|----|-------|-------|-----|----|
| | 駆動型 | | 牽引型 | | 農家数 | 台数 | 農家数 | 台数 | 農家数 | 台数 |
| | 農家数 | 台数 | 農家数 | 台数 | | | | | | |
| 総 数 | 132 | 116 | 65 | 60 | — | — | 1 107 | 1 021 | 46 | 43 |
| 個人所有 | 108 | 108 | 57 | 57 | — | — | 905 | 932 | 35 | 38 |
| 共有 | 24 | 8 | 8 | 3 | — | — | 202 | 89 | 11 | 5 |

第19表 農用機械の種類別所有農家数と台数 (続)

(市総務部庶務課)

| 区 分 | 動力脱穀機 | 動力糶機 | 動力噴霧機 | 動力撒粉機(ミスト機を含む) | 動力カッター | 動力揚水機 | 農用トラックオート三輪 | サイロ |
|------|-----------|--------|--------|----------------|---------|-------------|-------------|-----|
| | 農家数 | 台数 | 農家数 | 台数 | 農家数 | 台数 | 農家数 | 台数 |
| 総 数 | 1 106 989 | 165 83 | 149 76 | 31 15 17 10 | 444 409 | 18 17 34 36 | | |
| 個人所有 | 890 890 | 21 21 | 35 35 | 4 4 6 6 | 360 367 | 16 16 31 35 | | |
| 共有 | 216 99 | 144 62 | 114 41 | 27 11 11 4 | 84 42 | 2 1 3 1 | | |

〔農業雇用〕

第20表 農業雇用 (年雇・月雇)

(市総務部庶務課)

| 区 分 | 農 業 年 雇 | | | | | | | 1ヶ月以上にわたり引きつづき雇った人 | | | | | | |
|-------------------|---------|--------|----|----|----|----|----|--------------------|-----|----|----|-------|-------|-------|
| | 雇った農家数 | 雇った実人員 | | | | | | 雇った農家数 | 実人員 | | | | | |
| | | 住込み | | | 通い | | | | 計 | 男 | 女 | 計 | 男 | 女 |
| | | 計 | 男 | 女 | 計 | 男 | 女 | | | | | | | |
| 総 数 | 43 | 41 | 23 | 18 | 44 | 13 | 31 | 30 | 45 | 25 | 20 | 4 001 | 2 296 | 1 705 |
| 3反未満 | 13 | 11 | 3 | 8 | 3 | 1 | 2 | 4 | 5 | 2 | 3 | 505 | 65 | 440 |
| 3反5反 | 8 | 6 | 2 | 4 | 6 | 1 | 5 | 4 | 9 | 5 | 4 | 750 | 440 | 310 |
| 5反7反 | 4 | 6 | 6 | — | 17 | 6 | 11 | 6 | 6 | 3 | 3 | 463 | 313 | 150 |
| 7反1町 | 8 | 7 | 5 | 2 | — | — | — | 9 | 12 | 6 | 6 | 1 022 | 617 | 405 |
| 1町1.5町 | 7 | 8 | 5 | 3 | 18 | 5 | 13 | 7 | 13 | 9 | 4 | 1 261 | 861 | 400 |
| 1.5町2町 | — | — | — | — | — | — | — | — | — | — | — | — | — | — |
| 2町2.5町 | 1 | 1 | — | 1 | — | — | — | — | — | — | — | — | — | — |
| 2.5町以上 例外規定の農家 | 2 | 2 | 2 | — | — | — | — | — | — | — | — | — | — | — |

第20表 雇用労働日数別農家数

(市総務部庶務課)

| 区 分 | 総数 | なし | 9日以下 | 10日以上 29日以下 | 30日～ 49日 | 50日～ 99日 | 100日～ 199日 | 200日～ 299日 | 300日 以上 |
|-------------------|-------|-------|------|----------------|-------------|-------------|---------------|---------------|------------|
| 総 数 | 4 076 | 2 487 | 552 | 622 | 207 | 128 | 32 | 14 | 34 |
| 3反未満 | 1 626 | 1 210 | 231 | 125 | 34 | 10 | 2 | 7 | 7 |
| 3反5反 | 995 | 559 | 158 | 180 | 55 | 29 | 7 | 2 | 5 |
| 5反7反 | 589 | 281 | 84 | 139 | 39 | 31 | 9 | 3 | 3 |
| 7反1町 | 497 | 230 | 57 | 115 | 45 | 35 | 7 | 2 | 6 |
| 1町1.5町 | 244 | 104 | 17 | 57 | 31 | 20 | 6 | — | 9 |
| 1.5町2町 | 22 | 6 | 5 | 4 | 3 | 3 | 1 | — | — |
| 2町2.5町 | 5 | 1 | — | 2 | — | — | — | — | 2 |
| 2.5町以上 例外規定の農家 | 98 | 96 | — | — | — | — | — | — | 2 |

〔農産物〕

第21表

農産物販売金額別農家数

(市総務部庶務課)

| 区 分 | 総 数 | 販売 | 5万円 | 5万 | 10万 | 20万 | 30万 | 50万 | 70万 | 100万円 | 販売金額合計 |
|-----|-------|-------|-------|------|------|------|------|------|------|-------|-------------|
| | | なし | 未 満 | ～10万 | ～20万 | ～30万 | ～50万 | ～70万 | 100万 | 以上 | |
| 総 数 | 4 076 | 1 050 | 1 666 | 622 | 494 | 146 | 64 | 23 | 7 | 4 | 230 448 940 |
| 銀倉手 | 水 | 630 | 152 | 246 | 101 | 96 | 23 | 10 | 1 | — | 36 800 435 |
| | 永 | 511 | 68 | 213 | 99 | 80 | 33 | 16 | 2 | — | 37 716 005 |
| | 鎌 | 680 | 144 | 341 | 91 | 79 | 16 | 7 | 1 | 1 | 32 348 559 |
| 上三玉 | 内 | 533 | 113 | 198 | 94 | 85 | 22 | 14 | 6 | 1 | 36 835 069 |
| | 池 | 536 | 90 | 227 | 99 | 74 | 28 | 6 | 6 | 3 | 41 244 692 |
| | 川 | 486 | 182 | 188 | 59 | 35 | 14 | 4 | 2 | 2 | 20 058 460 |
| 駛旧市 | 馬 | 332 | 107 | 148 | 43 | 22 | 6 | 3 | 3 | — | 13 918 270 |
| | 内 | 368 | 194 | 105 | 36 | 23 | 4 | 4 | 2 | — | 11 527 450 |

第22表

農産物部門別販売金額5万円以上の農家数

(市総務部庶務課)

| 区 分 | 総 数 | い ね | 麦類など | 高等園芸 | 野菜類 | 果樹類 | 工 業 作物類 | その他 | 畜 産 | 養 蚕 | |
|-----|-----|-----|-------|------|-----|-----|------------|-----|-----|-----|-----|
| | | 総 数 | 1 175 | 527 | 82 | 4 | 203 | 78 | 12 | 6 | 263 |
| 銀倉手 | 水 | 195 | 119 | 14 | — | 27 | 2 | — | 2 | 31 | — |
| | 永 | 212 | 115 | 20 | — | 25 | 5 | — | — | 47 | — |
| | 鎌 | 155 | 94 | 9 | — | 24 | — | — | — | 28 | — |
| 上三玉 | 内 | 201 | 71 | 8 | — | 54 | 34 | 11 | 2 | 21 | — |
| | 池 | 192 | 61 | 8 | — | 34 | 33 | 1 | — | 55 | — |
| | 川 | 111 | 36 | 14 | 3 | 28 | 4 | — | — | 26 | — |
| 駛旧市 | 馬 | 52 | 19 | 5 | — | 2 | — | — | 1 | 25 | — |
| | 内 | 57 | 12 | 4 | 1 | 9 | — | — | 1 | 30 | — |

第23表

いねの収穫面積・収穫量・反当収量

(市総務部庶務課)

| 区 分 | 総 数 | 水 稻 | | | 陸 稻 | | | | | |
|-----|----------|-----------|---------|----------|-----------|---------|------|--------|--------|-----|
| | | 収穫面積 | 収 穫 量 | 反当収量 | 収穫面積 | 収 穫 量 | 反当収量 | | | |
| | | 畝 | Kg | Kg | 畝 | Kg | Kg | | | |
| 総 数 | 1 111 84 | 4 340 971 | 390 | 1 102 34 | 4 317 015 | 391 | 950 | 23 956 | 252 | |
| 銀倉手 | 水 | 201 33 | 808 845 | 401 | 201 33 | 808 845 | 401 | — | — | |
| | 永 | 172 01 | 764 572 | 444 | 171 97 | 764 432 | 444 | 4 | 140 | 350 |
| | 鎌 | 201 69 | 742 648 | 368 | 201 59 | 742 408 | 368 | 10 | 240 | 240 |
| 上三玉 | 内 | 165 85 | 609 657 | 367 | 164 49 | 607 770 | 369 | 1 35 | 1 887 | 139 |
| | 池 | 124 86 | 483 964 | 387 | 123 35 | 479 505 | 388 | 1 50 | 4 459 | 297 |
| | 川 | 99 47 | 396 389 | 398 | 95 67 | 392 369 | 410 | 3 79 | 4 020 | 106 |
| 駛旧市 | 馬 | 70 89 | 250 515 | 353 | 69 09 | 247 815 | 358 | 1 79 | 2 700 | 150 |
| | 内 | 75 71 | 284 381 | 375 | 74 81 | 273 871 | 366 | 90 | 10 510 | 116 |

第 24 表 農産物種類別、収穫販売農家数、収穫面積当たり収量
(麦類、雑穀、いも類、まめ類)

(市総務部庶務課)

| 区 分 | 収 穫 農 家 数 | 収 穫 面 積 | 収 穫 量 | 反 当 収 量 | 販 売 農 家 数 |
|---------|-----------|----------|-----------|---------|-----------|
| | 戸 | 畝 | kg | kg | 戸 |
| 総 数 | 3 869 | 1 388 52 | — | — | 2 255 |
| 麦 類 | 3 627 | 981 72 | — | — | 1 791 |
| 小 裸 大 麦 | 3 557 | 721 80 | 1 726 560 | 239 | 1 720 |
| え ん 麦 | 2 124 | 257 55 | 573 539 | 222 | 571 |
| | 15 | 1 64 | 4 159 | 253 | 3 |
| | 13 | 73 | 1 159 | 158 | — |
| 雑 穀 類 | 195 | 9 57 | — | — | 41 |
| とうもろこし | 9 | 16 | 861 | 538 | 2 |
| あ ん ち | 8 | 40 | — | — | 1 |
| あ ん ち | 89 | 4 22 | 954 | 221 | 23 |
| あ ん ち | 4 | 5 | 415 | 830 | — |
| きび | 128 | 4 36 | 30 110 | 690 | 21 |
| び | 3 | 22 | 279 | 126 | — |
| そ の | 2 | 6 | 51 | 85 | — |
| | 3 | 7 | — | — | — |
| い も 類 | 3 403 | 309 68 | — | — | 1 528 |
| 甘 馬 合 諸 | 3 153 | 194 16 | 2 358 938 | 761 | 1 297 |
| | 2 930 | 106 75 | 1 157 475 | 1 084 | 1 042 |
| | 330 | 8 77 | 85 949 | 980 | 141 |
| ま め 類 | 2 318 | 87 54 | — | — | 603 |
| だいず | 880 | 18 14 | 37 321 | 205 | 129 |
| あ ぐ り ん | 86 | 1 36 | — | — | 1 |
| | 423 | 5 81 | 5 876 | 101 | 22 |
| | 410 | 5 55 | 15 497 | 279 | 153 |
| え ん ど | 395 | 4 32 | 6 568 | 152 | 33 |
| ら め | 752 | 9 29 | — | — | 194 |
| ま | 1 040 | 19 51 | 26 741 | 137 | 100 |
| | 209 | 15 24 | — | — | 103 |
| さいじん | 97 | 88 | 789 | 98 | 10 |
| いんげん | 87 | 86 | — | — | 23 |
| まめ | 280 | 4 42 | — | — | 93 |
| そ の | 105 | 2 11 | — | — | 22 |

第 25 表

農産物種類別、収穫販売農家数および収穫面積

(野菜類)

(市総務部庶務課)

| 区 分 | 収穫農家数 | 収穫面積 | 販売農家数 | 区 分 | 収穫農家数 | 収穫面積 | 販売農家数 |
|-------|-------|--------|-------|----------|-------|--------|-------|
| | 戸 | 畝 | 戸 | | 戸 | 畝 | 戸 |
| 総 数 | 3 412 | 450 52 | 1 798 | メロンの(露地) | 145 | 1 76 | 57 |
| 洋 菜 類 | 44 | 1 33 | 28 | すいかいとう | 1 134 | 26 20 | 368 |
| レタ | 5 | 42 | 4 | いちご | 2 | 0 | — |
| 花やしき | 19 | 37 | 13 | いちじく | 13 | 15 | 2 |
| ラビ | 2 | 4 | 2 | うらら | 77 | 23 | 5 |
| | 18 | 24 | 12 | その他 | 96 | 1 63 | 24 |
| パセア | 3 | 20 | 3 | 根 菜 類 | 3 244 | 151 44 | 1 496 |
| セロリ | 1 | 3 | 1 | だいこん | 2 931 | 71 76 | 1 154 |
| スパカ | 2 | 0 | — | かぶ | 345 | 3 37 | 88 |
| その他 | 1 | 1 | — | ごぼう | 1 262 | 14 58 | 396 |
| 果 菜 類 | 2 799 | 118 56 | 1 113 | にんじん | 1 541 | 12 79 | 326 |
| なす | 2 289 | 21 28 | 553 | しよとい | 159 | 1 26 | 42 |
| トマト | 934 | 10 47 | 272 | よとい | 1 843 | 23 27 | 440 |
| きゅうり | 1 970 | 21 14 | 505 | まわい | 11 | 7 | 2 |
| かしら | 1 765 | 25 66 | 543 | まんこゆ | 574 | 7 73 | 260 |
| かま | 532 | 6 27 | 200 | その他 | 218 | 14 77 | 198 |
| まわ | 312 | 3 72 | 98 | | 4 | 12 | — |
| | | | | | 87 | 1 67 | 17 |

第 25 表

農産物種類別、収穫販売農家数および収穫面積 (続)

(野菜類)

(市総務部庶務課)

| 区 分 | 収穫農家数 | 収穫面積 | 販売農家数 | 区 分 | 収穫農家数 | 収穫面積 | 販売農家数 |
|---------|-------|--------|-------|--------|-------|-------|-------|
| | 戸 | 畝 | 戸 | | 戸 | 畝 | 戸 |
| 葉 莖 菜 類 | 3 100 | 179 18 | 1 078 | ほうれんそう | 1 708 | 17 74 | 297 |
| らっきょう | 249 | 2 11 | 18 | うらばり | 1 069 | 6 32 | 100 |
| にんじん | 47 | 30 | 6 | きゅうり | 6 | 7 | 2 |
| たまねぎ | 1 551 | 17 05 | 305 | きんぴら | 1 | 0 | — |
| | 1 620 | 18 33 | 444 | きんぎょ | 33 | 30 | 7 |
| 白菜 | 1 967 | 45 86 | 758 | 食用 | 6 | 12 | 4 |
| 京菜 | 503 | 6 04 | 88 | うたけ | 2 | 8 | 1 |
| その他 | 213 | 2 57 | 37 | その他 | 32 | 92 | 19 |
| 漬物 | 1 199 | 37 91 | 505 | | 55 | 1 60 | 7 |
| かん | 1 495 | 21 81 | 452 | | | | |

第 26 表

果 樹 類

(市総務部庶務課)

| 区 分 | 栽培農家数 | 栽 培 面 積 | | 散 在 本 数 | 販 売 農 家 数 |
|----------|-------|---------|-------|---------|-----------|
| | | 成 園 | 未 成 園 | | |
| | 戸 | 畝 | 畝 | 本 | 戸 |
| 総 数 | 488 | 27 47 | 62 40 | — | 294 |
| ぶどう | 74 | 2 60 | 5 50 | 231 | 27 |
| なし(和種) | 8 | 2 04 | 1 00 | 110 | 6 |
| もも | — | — | — | 5 | — |
| もみ | 75 | 3 20 | 2 29 | 568 | 47 |
| うめ | 22 | 57 | 46 | 945 | 52 |
| すもも | 4 | 10 | 6 | 79 | 6 |
| あんず | 1 | 0 | — | 19 | — |
| かき | 21 | 99 | 32 | 1 471 | 38 |
| りんご | 8 | 28 | 3 | 1 221 | 50 |
| 梨 | 5 | 15 | 23 | 538 | 3 |
| びんご | 1 | 7 | — | 63 | 9 |
| いちじく | — | — | — | 47 | — |
| 温州みかん | 385 | 16 80 | 51 48 | 7 872 | 148 |
| 夏みかん | 12 | 32 | 68 | 261 | 10 |
| ネーブルオレンジ | 1 | 30 | — | 7 | 1 |
| その他の柑橘類 | 6 | — | 34 | — | 1 |

第 27 表 工 業 作 物 類

(市総務部庶務課)

| 区 分 | 収 穫 農 家 数 | 収 穫 面 積 | 収 穫 量 | 販 売 農 家 数 |
|------|-----------|---------|--------------|-----------|
| | 戸 | 畝 | kg | 戸 |
| 総 数 | 1 102 | 52 68 | — | 404 |
| なごら | 1 017 | 46 93 | 6 246 (133) | 386 |
| たねまい | 147 | 1 22 | 639 (52) | 2 |
| つかみ | 21 | 16 | 441 (275) | 2 |
| い | 1 | 0 | 1 | — |
| ち | 2 | 0 | 10 | — |
| こへ | 2 | 4 | 404 (1 010) | 2 |
| ん | 6 | 0 | 8 | — |
| と | 1 | 0 | 25 | — |
| さ | 1 | 2 | 188 (940) | — |
| た | 11 | 2 61 | 5 188 (198) | 11 |
| そ | 9 | 92 | — | — |
| 茶 | — | — | 186 | — |
| の | 41 | 73 | 876 | 1 |
| 生荒 | | | | |
| 他葉 | | | | |

(注) () は反当収穫量

第 28 表 高 等 園 芸

(市総務部庶務課)

| 区 分 | 収 穫 農 家 数 | 収 穫 面 積 | 販 売 農 家 数 |
|-----------|-----------|---------|-----------|
| | 戸 | 畝 | 戸 |
| 総 数 | 11 | 1 42 | 13 |
| 温室栽培 | 4 | 51 | 2 |
| 温床培 | 2 | 12 | 1 |
| 果樹類(含メロン) | 5 | 79 | 4 |
| 草花、花木類 | — | — | 6 |

第 29 表 そ の 他

(市総務部庶務課)

| 区 分 | 収 穫 農 家 数 | 収 穫 面 積 | 販 売 農 家 数 |
|------|-----------|---------|-----------|
| | 戸 | 畝 | 戸 |
| 総 数 | 76 | 6 27 | 44 |
| 露地栽培 | 34 | 1 81 | 27 |
| 苗木 | 1 | 3 | — |
| 種苗 | 1 | 1 | 1 |
| れんげ | 14 | 2 02 | 14 |
| そ | 3 | 7 | 1 |
| の | 12 | 1 27 | 1 |
| の | 13 | 98 | — |
| の | 2 | 6 | — |

第 30 表 飼 料 用 作 物

(市総務部庶務課)

| 区 分 | 収 穫 農 家 数 | 収 穫 面 積 | 区 分 | 収 穫 農 家 数 | 収 穫 面 積 |
|------------|-----------|---------|-----------|-----------|---------|
| | 戸 | 畝 | | 戸 | 畝 |
| 総 数 | 51 | 10 02 | 牧草以外の飼料作物 | | |
| 草 | | | 青刈とうもろこし | 13 | 1 48 |
| イタリアンライグラス | 10 | 78 | 青刈ライ麦 | 3 | 32 |
| イラジノクロ | 4 | 11 | 青刈えん麦 | 31 | 3 10 |
| その | 4 | 38 | 青刈大豆 | 9 | 38 |
| 混 | | | 飼料大かぶ | 10 | 1 25 |
| レッドクロ | 2 | 27 | その | 7 | 41 |
| レソ | | | | | |
| ラ | 3 | 15 | | | |
| そ | | | | | |
| そ | 19 | 138 | | | |

(2) 水 産 業

沿岸漁業臨時調査の一般的説明（農林省調査）

① 期 日 昭和33年11月1日（この調査は、5年毎に行われている）

② 場 所 全国一斉調査

③ 範 囲 調査期日前1年間に漁船を所有しかつ漁獲物を販売する
目的で次に該当する海面漁業を営む世帯をいう

1. 漁船を所有して漁業を営む世帯（漁家）
2. 動力船合計数3トン以上の漁船を所有して漁業を営む世帯（個人企業体）
3. 漁船を使用しないで漁業を営む世帯（過去1カ年の販売収入が1万円以上のもの）（準漁家）

第 34 表 組合別経営体数、漁船、従事者、出漁日数漁獲高

（市総務部庶務課）

| 区 分 | 経営体数 | 所 有 漁 船 | | | 漁 労 作 業 従 事 者 数 | | | 出 漁 延 日 数 | 漁 獲 高 | |
|-------|------|-------------|--------------|-------|-----------------|-------|-------|-----------|--------|---------|
| | | 無動力船 隻 数 | 動 力 船 隻 数 | 総トン数 | 総 数 | 家 族 | 雇 用 者 | | 数 量 | 金 額 |
| 総 数 | 361 | 275 | 156 | 279 6 | 1 745 | 1 171 | 574 | 48 523 | 57 715 | 167 479 |
| 三 浦 | 255 | 214 | 99 | 205 9 | 1 374 | 900 | 474 | 34 086 | 35 173 | 138 966 |
| 手 鎌 | 40 | 42 | 8 | 15 2 | 143 | 115 | 28 | 5 272 | 7 650 | 10 448 |
| 大 牟 | 33 | 14 | 19 | 32 0 | 119 | 75 | 44 | 4 485 | 3 792 | 9 037 |
| 三 里 | 17 | 1 | 18 | 15 4 | 65 | 47 | 18 | 2 555 | 5 630 | 5 832 |
| 早 米ヶ浦 | 16 | 4 | 12 | 11 1 | 44 | 37 | 10 | 2 125 | 5 470 | 3 196 |

(注) 1. この表は漁家および個人企業体の世帯である

2. 漁獲物の数量は、のり養殖は含まれていない（採貝・採魚のみ）

第 35 表 業種別、従業者および漁獲高

（市総務部庶務課）

| 区 分 | 総 数 | | | の り 養 殖 | | | 採 貝 | | | 採 魚 | | |
|-------|-------|--------------------|--|---------|--------------------|--|-----|--------------------|--|-----|--------------------|--|
| | 延人員 | 漁 獲 高 数 量 金 額 | | 延人員 | 漁 獲 高 数 量 金 額 | | 延人員 | 漁 獲 高 数 量 金 額 | | 延人員 | 漁 獲 高 数 量 金 額 | |
| 総 数 | 1 745 | 57 715 167 479 | | 1 665 | 39 633 161 516 | | 4 | 5 750 112 | | 76 | 12 332 5 851 | |
| 三 浦 | 1 374 | 35 173 138 966 | | 1 374 | 35 173 138 966 | | — | — — | | — | — — | |
| 手 鎌 | 143 | 7 650 10 448 | | 138 | 2 210 10 058 | | 1 | 5 000 70 | | 4 | 440 320 | |
| 大 牟 | 119 | 3 792 9 037 | | 92 | 960 7 934 | | 3 | 750 42 | | 24 | 2 082 1 061 | |
| 三 里 | 65 | 5 630 5 832 | | 43 | 890 3 008 | | — | — — | | 22 | 4 740 2 824 | |
| 早 米ヶ浦 | 44 | 5 470 3 196 | | 18 | 400 1 550 | | — | — — | | 26 | 5 070 1 646 | |

(注) 1. この表は漁家および個人企業体の世帯である

2. 業種が2以上ある場合は、漁獲高の多い方に格付けをした。数量はのり養殖は含まれていない

第 36 表 業 種 別 準 漁 家 世 帯 数

（市総務部庶務課）

| 区 分 | 総 数 | 三 浦 | 手 鎌 | 大 牟 田 | 三 里 | 早 米ヶ浦 |
|------|-----|-----|-----|-------|-----|-------|
| 総 数 | 586 | 289 | 123 | 40 | 89 | 45 |
| のり養殖 | 139 | 75 | 41 | 17 | 2 | 4 |
| 採 貝 | 434 | 210 | 81 | 20 | 83 | 40 |
| 採 魚 | 13 | 4 | 1 | 3 | 4 | 1 |

第 37 表 専 業 兼 業 別 世 帯 数（漁家・個人企業体）

（市総務部庶務課）

| 区 分 | 総 数 | 専 業 | 第 1 種 兼 業 | 第 2 種 兼 業 | 注 |
|-------|-----|-----|-----------|-----------|--|
| 三 浦 | 255 | 34 | 200 | 21 | 専業とは、漁業収入によつて生計を営むもの。 第1種兼業とは、漁業が主で他に職業を有するもの。 第2種兼業とは、主として他の職業による収入で生計を営み従として漁業収入によるもの。 |
| 手 鎌 | 40 | 20 | 12 | 8 | |
| 大 牟 | 33 | 15 | 5 | 13 | |
| 三 里 | 17 | 5 | 6 | 6 | |
| 早 米ヶ浦 | 16 | 4 | 5 | 7 | |

9 商 業

商業調査の一般的説明 (通商産業省調査)

- (1) 調査期日 昭和35年6月1日
- (2) 調査範囲 日本標準産業分類の「G、卸売業及び小売業」に属する事業所即一定の場所的設備をもつて商品の売買を主業として営んでいる民営の商業事業所の全部について、事業所単位で調査したものである。
この調査対象から除外されたものは、専売公社などの国及び公共企業体に属するもののほか次のものも除外された。
①街路上にある売店(ろ店、屋台、立売など) ②神社の境内、公園内又は広場にある店。
③行商人、旅商人。④駅のホームにある売店。⑤劇場、映画館、野球場などの中にある売店。⑥官公庁、学校、会社工場、病院などの中にある売店。⑦外国政府及び駐留軍の経営にかかる商業事業所。
- (3) 売上高 月間売上高は35年5月分、年間売上高は34年6月～35年5月分

第1表 商店数 (市総務部庶務課)

| 区 分 | 法人組織の商店および個人商店で常用労働者を使用しているもの | | 個人商店で常用労働者を使用していないもの | 飲食店 | 総 数 | 増 加 数 |
|-------|-------------------------------|-------|----------------------|-----|-------|-------|
| | | | | | | |
| 昭和26年 | … | … | | 274 | 2 803 | — |
| 27 | 594 | 2 187 | | 326 | 3 107 | 304 |
| 29 | 636 | 2 017 | | 302 | 2 955 | -152 |
| 31 | 866 | 2 092 | | 435 | 3 393 | 438 |
| 33 | 998 | 2 048 | | 555 | 3 601 | 208 |
| 35 | 1 055 | 2 065 | | 599 | 3 719 | 118 |

- (注) ① 代理商、仲立業は含めていない
② 昭和26年は10月1日、27年、29年は9月1日、31年33年は7月1日、35年は6月1日の調査
③ 29年で152店舗前回より減少しているのは副業店舗を調査しなかつたためと思われる

第2表 商店数、従業者数及び商品販売額 (市総務部庶務課)

| 区 分 | 商 店 数 | 従 業 者 数 | 商 品 販 売 額 | |
|-------|-------|---------|-----------|------------|
| | | | 月 間 | 年 間 |
| 昭和26年 | 2 529 | 6 428 | 494 237 | — |
| 27 | 2 781 | 7 609 | 788 119 | — |
| 29 | 2 653 | 7 883 | 927 133 | — |
| 31 | 2 958 | 9 344 | 1 687 979 | — |
| 33 | 3 046 | 11 179 | 1 708 714 | 20 671 858 |
| 35 | 3 120 | 11 746 | 2 004 862 | 21 879 980 |

- (注) ① 代理商、仲立業及び飲食店は除く
② 臨時日雇は含めていない
③ 商品販売額には、手数料サービス料は含めていない

第 3 表 卸売、小売業の店舗数、従業者数及び商品販売額
(金額単位:千円) (市総務部庶務課)

| 区 分 | 店 舗 数 | | | 従 業 者 数 | | | 月間商品販売額 | | | 年間商品販売額 | | |
|-------|-------|-----|-------|---------|-------|-------|-----------|-----------|---------|------------|------------|------------|
| | 総数 | 卸売業 | 小売業 | 総数 | 卸売業 | 小売業 | 総 数 | 卸売業 | 小売業 | 総 数 | 卸売業 | 小売業 |
| 昭和26年 | 2 529 | 246 | 2 283 | 6 428 | 1 296 | 5 132 | 494 237 | 238 392 | 255 845 | — | — | — |
| 27 | 2 781 | 249 | 2 532 | 7 609 | 1 403 | 6 206 | 788 119 | 299 816 | 388 303 | — | — | — |
| 29 | 2 653 | 220 | 2 433 | 7 883 | 1 385 | 6 498 | 927 133 | 357 112 | 570 021 | — | — | — |
| 31 | 2 958 | 317 | 2 641 | 9 344 | 2 123 | 7 221 | 1 687 979 | 1 120 105 | 567 874 | — | — | — |
| 33 | 3 046 | 320 | 2 726 | 11 179 | 2 601 | 8 578 | 1 708 714 | 914 840 | 793 874 | 20 671 858 | 11 077 620 | 9 594 238 |
| 35 | 3 120 | 349 | 2 771 | 11 746 | 2 820 | 8 926 | 2 004 862 | 1 226 955 | 777 907 | 21 879 980 | 11 301 696 | 10 578 284 |

(注) ① 代理商、仲立業、飲食店を除く
 ② 商品販売額には手数料、サービス料収入は含めていない
 ③ 月間商品販売額は昭和26年は9月分、27年、29年は8月分、31年、33年は6月分、35年は5月分

第 4 表 卸売業の店舗数、従業者数及び商品販売額
(市総務部庶務課)

| 区 分 | 昭 和 35 年 | | | 昭 和 33 年 | | |
|-----------|----------|-------|------------|----------|-------|------------|
| | 店 舗 数 | 従 業 者 | 年間商品販売額 | 店 舗 数 | 従業者数 | 年間商品販売額 |
| 全 卸 売 業 | 349 | 2 820 | 11 301 696 | 320 | 2 601 | 11 077 620 |
| せんい品卸売業 | 1 | 17 | 15 000 | 3 | 19 | 11 978 |
| 衣服身廻品 | 14 | 92 | 410 743 | 14 | 104 | 495 471 |
| 農畜産物.水産物 | 26 | 136 | 563 633 | 23 | 184 | 1 640 507 |
| 各種食料.飲料 | 82 | 564 | 2 305 715 | 67 | 465 | 1 917 375 |
| 医薬化粧品.化学品 | 29 | 407 | 2 010 830 | 25 | 257 | 1 704 897 |
| 鉱物.金属材料 | 27 | 294 | 2 366 088 | 21 | 225 | 1 586 204 |
| 機械器具 | 57 | 538 | 1 849 231 | 50 | 515 | 1 430 207 |
| 建設材料.家具建具 | 64 | 406 | 1 033 846 | 52 | 342 | 838 533 |
| その他の | 49 | 366 | 746 610 | 65 | 490 | 1 452 448 |
| 代理商.仲立業 | 6 | 94 | — | 7 | 100 | — |

(注) ① 代理商、仲立業は卸売業には含まない
 ② 手数料、サービス料収入は除く

第 5 表 小売業の店舗数、従業者数及び商品販売額
(市総務部庶務課)

| 区 分 | 昭 和 35 年 | | | 昭 和 33 年 | | |
|-----------|----------|-------|------------|----------|-------|-----------|
| | 店 舗 数 | 従業者数 | 年間商品販売額 | 店 舗 数 | 従業者数 | 年間商品販売額 |
| 小 売 業 | 2 771 | 8 926 | 10 578 284 | 2 726 | 8 578 | 9 594 238 |
| 各種商品小売業 | 4 | 669 | 1 702 010 | 2 | 515 | 1 118 754 |
| 織物.衣服.身廻品 | 413 | 1 763 | 1 851 824 | 409 | 1 869 | 2 171 168 |
| 飲 食 料 品 | 1 502 | 3 662 | 4 427 367 | 1 507 | 3 851 | 4 352 515 |
| 自転車.荷車 | 70 | 165 | 149 208 | 62 | 184 | 131 231 |
| 家具.建具.什器 | 158 | 687 | 872 396 | 165 | 511 | 564 263 |
| その他の | 624 | 1 980 | 1 575 479 | 581 | 1 648 | 1 256 307 |

(注) 商品販売額には手数料、サービス料収入は含まない

第 6 表 地区別商店の分布状況

(市総務部庶務課)

| 区 分 | 法人組織及び常用労働者を有する商店 | | | | | 常用労働者を有しない商店 | | | 飲食店 |
|-----|-------------------|-----|-----|-----|-------------|--------------|-----|-------|-----|
| | 総 数 | 卸 売 | 小 売 | 百貨店 | 代理商. 仲立業 | 総 数 | 卸 売 | 小 売 | |
| 全 市 | 1 061 | 262 | 789 | 4 | 6 | 2 065 | 87 | 1 978 | 599 |
| 旧 市 | 794 | 230 | 556 | 3 | 5 | 1 160 | 58 | 1 102 | 484 |
| 銀 水 | 57 | 7 | 50 | — | — | 234 | 4 | 230 | 13 |
| 三 池 | 32 | — | 32 | — | — | 74 | 3 | 71 | 3 |
| 駿 馬 | 31 | 3 | 28 | — | — | 199 | 11 | 188 | 17 |
| 玉 川 | 32 | — | 32 | — | — | 86 | 1 | 85 | 2 |
| 三 川 | 115 | 22 | 91 | 1 | 1 | 312 | 10 | 302 | 80 |

第 7 表 小売業の商品廻転率

(市総務部庶務課)

| 区 分 | 商店数 | 商 手 持 品 額 | 月間販売額 (5月分) | 昭和35年 | 昭和33年 | 標 準 |
|----------------------|-----|-----------|----------------|-------|-------|-------|
| | | | | 廻 転 率 | 廻 転 率 | 廻 転 率 |
| | | 千円 | 千円 | | | |
| 呉服.服地.寝具小売業 | 47 | 128 026 | 56 398 | 5.3 | 5.0 | 6.6 |
| 洋 服 〃 | 58 | 47 348 | 26 746 | 6.7 | 4.3 | 5.7 |
| 婦人.子供服 〃 | 22 | 28 603 | 17 156 | 7.2 | 4.1 | 5.7 |
| くつ.履物 〃 | 27 | 34 801 | 12 296 | 4.2 | 3.7 | 4.8 |
| その他の織物衣服 身のまわり品 〃 | 48 | 56 582 | 26 713 | 5.6 | 9.1 | — |
| 各種食料品 〃 | 30 | 9 679 | 16 887 | 21.0 | 22.2 | 20.5 |
| 酒.調味料 〃 | 48 | 29 321 | 51 294 | 21.0 | 20.3 | — |
| 食 肉 〃 | 32 | 4 153 | 20 247 | 58.6 | 81.8 | — |
| 鮮 魚 〃 | 44 | 361 | 17 335 | 576.2 | — | 377.0 |
| 乾 物 〃 | 10 | 9 258 | 18 464 | 23.9 | — | — |
| 野菜.果実 〃 | 35 | 2 782 | 11 227 | 48.5 | 27.0 | 52.9 |
| 菓子.パン 〃 | 39 | 4 987 | 11 684 | 28.1 | 24.6 | — |
| 米 穀 類 〃 | 70 | 21 520 | 77 367 | 43.2 | 28.0 | — |
| その他の飲食料品 〃 | 21 | 4 300 | 7 617 | 21.2 | 18.4 | 20.5 |
| 自 転 車 〃 | 26 | 15 921 | 7 601 | 5.8 | 8.6 | — |
| 家具.建具.畳 〃 | 18 | 24 865 | 11 657 | 5.6 | 7.4 | 6.2 |
| 金物.荒物 〃 | 13 | 24 906 | 11 099 | 5.4 | 4.9 | 3.6 |
| 陶磁器.ガラス 〃 | 5 | 4 956 | 1 478 | 3.6 | 1.9 | 3.6 |
| 家庭用機械器具 〃 | 3 | 69 431 | 47 464 | 8.2 | 6.7 | 4.9 |
| その他の什器 〃 | — | — | — | — | 2.5 | — |
| 医薬品.化粧品 〃 | 31 | 35 054 | 12 707 | 4.3 | 4.8 | 4.9 |
| 農 耕 用 品 〃 | 7 | 5 757 | 5 942 | 12.4 | 15.6 | — |
| 燃 料 〃 | 20 | 5 697 | 11 820 | 24.8 | — | 26.0 |
| 書籍.文房具 〃 | 36 | 38 359 | 23 693 | 7.4 | 6.2 | 7.3 |
| 中 古 品 〃 | 15 | 17 142 | 5 888 | 4.1 | 5.0 | — |
| その他の物品 〃 | 54 | 65 369 | 31 678 | 5.8 | 4.2 | — |

第 8 表 業種別、店舗数、従業者数、商品売販額及び営業支出額
(法人組織及び常用労働者のいる個人商店分)

その 1 (全 市)

(市総務部庶務課)

| 区 分 | 店舗数 | 従業者数 | | 商品販売額 | | 商品手持額 | 営業支出額 | | 売場面積 m ² |
|---------|-------|-----------|------------|-----------|------------|-----------|-------------|--------------------|------------------------|
| | | 家族 従業者 | 雇 傭 従業者 | 月間販売額 | 年間販売額 | | 給与額 (年間) | その他の営業支 出額 (年間) | |
| | | | | | | | | | |
| 総 数 | 1 061 | 1 509 | 6 644 | 1 748 309 | 18 969 672 | 1 748 239 | 880 695 | 1 211 699 | 67 097 |
| 卸 売 業 | 262 | 307 | 2 323 | 1 069 470 | 11 061 239 | 872 086 | 386 807 | 595 650 | 21 748 |
| 代理商、仲立業 | 6 | — | 94 | — | — | — | 34 487 | 36 327 | 6 462 |
| 各種商品小売業 | 4 | — | 669 | 136 381 | 1 702 010 | 186 979 | 121 803 | 107 221 | 10 587 |
| 専門品小売業 | 789 | 1 202 | 4 760 | 542 458 | 6 206 423 | 689 174 | 337 598 | 472 501 | 28 299 |

その 2 (旧 市 内)

(市総務部庶務課)

| 区 分 | 店舗数 | 従業者数 | | 商品販売額 | | 商品手持額 | 営業支出額 | | 売場面積 m ² |
|---------|-----|-----------|------------|-----------|------------|-----------|-------------|--------------------|------------------------|
| | | 家族 従業者 | 雇 傭 従業者 | 月間販売額 | 年間販売額 | | 給与額 (年間) | その他の営業支 出額 (年間) | |
| | | | | | | | | | |
| 総 数 | 768 | 1 076 | 5 017 | 1 399 261 | 14 792 608 | 1 277 497 | 693 192 | 999 296 | 48 484 |
| 卸 売 業 | 230 | 257 | 2 206 | 1 003 301 | 10 285 863 | 707 118 | 389 750 | 583 550 | 24 967 |
| 代理商、仲立業 | 5 | — | 83 | — | — | — | 32 487 | 34 327 | 4 482 |
| 各種商品小売業 | 1 | — | X | X | X | X | X | X | X |
| 専門品小売業 | 532 | 819 | 2 728 | 395 960 | 4 506 745 | 570 379 | 270 955 | 381 419 | 19 035 |

その 3 (銀水地区)

(市総務部庶務課)

| 区 分 | 店舗数 | 従業者数 | | 商品販売額 | | 商品手持額 | 営業支出額 | | 売場面積 m ² |
|---------|-----|-----------|------------|--------|---------|--------|-------------|--------------------|------------------------|
| | | 家族 従業者 | 雇 傭 従業者 | 月間販売額 | 年間販売額 | | 給与額 (年間) | その他の営業支 出額 (年間) | |
| | | | | | | | | | |
| 総 数 | 52 | 82 | 219 | 27 547 | 325 817 | 21 715 | 11 264 | 20 614 | 1 317 |
| 卸 売 業 | 7 | 12 | 27 | 5 187 | 54 942 | 6 616 | 2 304 | 2 910 | 143 |
| 代理商、仲立業 | — | — | — | — | — | — | — | — | — |
| 各種商品小売業 | — | — | — | — | — | — | — | — | — |
| 専門品小売業 | 45 | 70 | 192 | 22 360 | 270 875 | 15 099 | 8 960 | 17 704 | 1 174 |

その 4 (三池地区)

(市総務部庶務課)

| 区 分 | 店舗数 | 従業者数 | | 商品販売額 | | 商品手持額 | 営業支出額 | | 売場面積 m ² |
|---------|-----|-----------|------------|--------|---------|-------|-------------|--------------------|------------------------|
| | | 家族 従業者 | 雇 傭 従業者 | 月間販売額 | 年間販売額 | | 給与額 (年間) | その他の営業支 出額 (年間) | |
| | | | | | | | | | |
| 総 数 | 27 | 55 | 88 | 15 117 | 169 642 | 6 670 | 4 406 | 10 076 | 1 061 |
| 卸 売 業 | — | — | — | — | — | — | — | — | — |
| 代理商、仲立業 | — | — | — | — | — | — | — | — | — |
| 各種商品小売業 | — | — | — | — | — | — | — | — | — |
| 専門品小売業 | 27 | 55 | 88 | 15 117 | 169 642 | 6 670 | 4 406 | 10 076 | 1 061 |

その 5 (駿馬地区)

(市総務部庶務課)

| 区分 | 店舗数 | 従業者数 | | 商品販売額 | | 商品 手持額 | 営業支出額 | | 売場面積 m ² |
|---------|-----|-----------|-----------|--------|---------|-----------|-------------|-------------------|------------------------|
| | | 家族 従業者 | 雇傭 従業者 | 月間販売額 | 年間販売額 | | 給与額 (年間) | その他の営業 支出額(年間) | |
| 総数 | 20 | 31 | 75 | 14 019 | 173 933 | 12 953 | 6 892 | 7 733 | 731 |
| 卸売業 | 3 | 4 | 23 | 2 820 | 40 800 | 10 450 | 2 000 | 3 400 | 199 |
| 代理商・仲立業 | — | — | — | — | — | — | — | — | — |
| 各種商品小売業 | — | — | — | — | — | — | — | — | — |
| 専門品小売業 | 17 | 27 | 52 | 11 199 | 133 133 | 2 503 | 4 892 | 4 333 | 532 |

その 6 (玉川地区)

(市総務部庶務課)

| 区分 | 店舗数 | 従業者数 | | 商品販売額 | | 商品 手持額 | 営業支出額 | | 売場面積 m ² |
|---------|-----|-----------|-----------|--------|---------|-----------|-------------|-------------------|------------------------|
| | | 家族 従業者 | 雇傭 従業者 | 月間販売額 | 年間販売額 | | 給与額 (年間) | その他の営業 支出額(年間) | |
| 総数 | 23 | 32 | 54 | 10 962 | 131 204 | 4 321 | 3 093 | 5 759 | 523 |
| 卸売業 | — | — | — | — | — | — | — | — | — |
| 代理商・仲立業 | — | — | — | — | — | — | — | — | — |
| 各種商品小売業 | — | — | — | — | — | — | — | — | — |
| 専門品小売業 | 23 | 32 | 54 | 10 962 | 131 204 | 4 321 | 3 093 | 5 759 | 523 |

その 7 (三川地区)

(市総務部庶務課)

| 区分 | 店舗数 | 従業者数 | | 商品販売額 | | 商品 手持額 | 営業支出額 | | 売場面積 m ² |
|---------|-----|-----------|-----------|---------|-----------|-----------|--------|---------------|------------------------|
| | | 家族 従業者 | 雇傭 従業者 | 月間販売額 | 年間販売額 | | 給与額 | その他の営業 支出額 | |
| 総数 | 112 | 190 | 605 | 133 574 | 1 556 446 | 242 059 | 64 884 | 91 358 | 7 411 |
| 卸売業 | 22 | 34 | 320 | 80 362 | 918 346 | 174 144 | 38 522 | 55 829 | 4 258 |
| 代理商・仲立業 | 1 | — | X | — | — | — | X | X | X |
| 各種商品小売業 | 1 | — | X | X | X | X | X | X | X |
| 専門品小売業 | 88 | 156 | 285 | 53 212 | 638 100 | 67 915 | 26 362 | 35 529 | 3 153 |

その 8 (売店)

(市総務部庶務課)

| 区分 | 店舗数 | 従業者数 | | 商品販売額 | | 商品 手持額 | 営業支出額 | | 売場面積 m ² |
|---------|-----|-----------|-----------|--------|---------|-----------|--------|---------------|------------------------|
| | | 家族 従業者 | 雇傭 従業者 | 月間販売額 | 年間販売額 | | 給与額 | その他の営業 支出額 | |
| 総数 | 59 | 43 | 159 | 33 648 | 356 724 | 22 287 | 18 930 | 17 681 | 2 750 |
| 卸売業 | — | — | — | — | — | — | — | — | — |
| 代理商・仲立業 | — | — | — | — | — | — | — | — | — |
| 各種商品小売業 | 2 | — | X | X | X | X | X | X | X |
| 専門品小売業 | 57 | 43 | 159 | 33 648 | 356 724 | 22 287 | 18 930 | 17 681 | 2 750 |

- (注) ① 家族従業者には個人業主を含む
 ② 臨時日雇は雇傭従業者には含まない
 ③ 手数料、サービス料は販売額には含まない
 ④ 飲食店は除く
 ⑤ 売店とは市内の主な事業関係の商店を集めたもの

第 9 表 業種別店舗数、従業者数及び商品販売額
(常用労働者のいない個人商店分)

そ の 1 (全 市)

(市総務部庶務課)

| 区 分 | 店 舗 数 | 従 業 者 数 | 商品販売額 | | 売 場 面 積 m ² |
|-------------|-------|---------|---------|-----------|---------------------------|
| | | | 月間販売額 | 年間販売額 | |
| 総 数 | 2 065 | 3 687 | 256 553 | 2 910 308 | 30 635 |
| 卸 売 業 | 87 | 190 | 21 104 | 240 457 | 1 912 |
| 専 門 品 小 売 業 | 1 978 | 3 497 | 235 449 | 2 669 851 | 28 723 |

そ の 2 (旧 市 内)

(市総務部庶務課)

| 区 分 | 店 舗 数 | 従 業 者 数 | 商品販売額 | | 売 場 面 積 m ² |
|-------------|-------|---------|---------|-----------|---------------------------|
| | | | 月間販売額 | 年間販売額 | |
| 総 数 | 1 143 | 2 080 | 157 121 | 1 760 797 | 16 799 |
| 卸 売 業 | 58 | 122 | 15 711 | 183 662 | 976 |
| 専 門 品 小 売 業 | 1 085 | 1 958 | 141 410 | 1 577 135 | 15 823 |

そ の 3 (銀 水 地 区)

(市総務部庶務課)

| 区 分 | 店 舗 数 | 従 業 者 数 | 商品販売額 | | 売 場 面 積 m ² |
|-------------|-------|---------|--------|---------|---------------------------|
| | | | 月間販売額 | 年間販売額 | |
| 総 数 | 234 | 396 | 25 574 | 307 792 | 3 808 |
| 卸 売 業 | 4 | 11 | 505 | 4 720 | 37 |
| 専 門 品 小 売 業 | 230 | 385 | 25 069 | 303 072 | 3 771 |

そ の 4 (三 池 地 区)

(市総務部庶務課)

| 区 分 | 店 舗 数 | 従 業 者 数 | 商品販売額 | | 売 場 面 積 m ² |
|-------------|-------|---------|-------|--------|---------------------------|
| | | | 月間販売額 | 年間販売額 | |
| 総 数 | 74 | 116 | 7 247 | 79 315 | 1 151 |
| 卸 売 業 | 3 | 6 | 938 | 6 011 | 186 |
| 専 門 品 小 売 業 | 71 | 110 | 6 309 | 73 304 | 965 |

そ の 5 (駛 馬 地 区)

(市総務部庶務課)

| 区 分 | 店 舗 数 | 従 業 者 数 | 商品販売額 (千円) | | 売 場 面 積 m ² |
|-------------|-------|---------|------------|---------|---------------------------|
| | | | 月間販売額 | 年間販売額 | |
| 総 数 | 199 | 337 | 25 207 | 298 516 | 2 982 |
| 卸 売 業 | 11 | 20 | 2 035 | 24 434 | 448 |
| 専 門 品 小 売 業 | 188 | 317 | 23 172 | 274 082 | 2 534 |

その 6 (玉川地区)

(市総務部庶務課)

| 区 分 | 店 舗 数 | 従 業 者 数 | 商 品 販 売 額 | | 売 場 面 積 m ² |
|-------------|-------|---------|-----------------|-----------------|---------------------------|
| | | | 月 間 販 売 額 千円 | 年 間 販 売 額 千円 | |
| 総 数 | 86 | 157 | 10 664 | 110 785 | 1 281 |
| 卸 売 業 | 1 | X | X | X | X |
| 専 門 品 小 売 業 | 85 | 157 | 10 664 | 110 785 | 1 281 |

その 7 (三川地区)

(市総務部庶務課)

| 区 分 | 店 舗 数 | 従 業 者 数 | 商 品 販 売 額 | | 売 場 面 積 m ² |
|-------------|-------|---------|-----------------|-----------------|---------------------------|
| | | | 月 間 販 売 額 千円 | 年 間 販 売 額 千円 | |
| 総 数 | 312 | 567 | 29 428 | 336 767 | 4 357 |
| 卸 売 業 | 10 | 28 | 1 851 | 20 790 | 261 |
| 専 門 品 小 売 業 | 302 | 539 | 27 577 | 315 977 | 4 096 |

その 8 (売 店)

(市総務部庶務課)

| 区 分 | 店 舗 数 | 従 業 者 数 | 商 品 販 売 額 | | 売 場 面 積 m ² |
|-------------|-------|---------|-----------------|-----------------|---------------------------|
| | | | 月 間 販 売 額 千円 | 年 間 販 売 額 千円 | |
| 総 数 | 17 | 31 | 1 248 | 15 496 | 251 |
| 卸 売 業 | — | — | — | — | — |
| 専 門 品 小 売 業 | 17 | 31 | 1 248 | 15 496 | 251 |

- (注) ① 臨時日雇は従業者には含まない
 ② 手数料、サービス料は販売額には含まない
 ③ 飲食店は除く
 ④ 売店とは市内の主な事業所関係の商店を集めたもの

第10表

飲 食 店

(市総務部庶務課)

| 区 分 | 全 市 | 旧 市 内 | 銀 地 水 区 | 三 地 池 区 | 駛 地 馬 区 | 玉 地 川 区 | 三 地 川 区 |
|---------------|-----------------------|---------|---------|---------|---------|---------|---------|
| 商 店 数 | 599 | 484 | 13 | 3 | 17 | 2 | 80 |
| 従 業 者 数 | 2 159 | 1 873 | 27 | 6 | 20 | X | 227 |
| 年 間 商 品 販 売 額 | 723 293 ^{千円} | 665 087 | 7 649 | 1 291 | 4 233 | X | 43 880 |

第11表

経 営 組 織 別 集 計 表

(市総務部庶務課)

| 区 分 | 飲 食 店 を 除 く 全 商 店 | | | | | 飲 食 店 | | |
|-----|-------------------|---------------------------|---------|---------------------|---------------|-------|---------|---------------------|
| | 店 舗 数 | 売 場 面 積 m ² | 従 業 者 数 | 年 間 商 品 販 売 額 千円 | 営 業 経 費 千円 | 店 舗 数 | 従 業 者 数 | 年 間 商 品 販 売 額 千円 |
| 総 数 | 3 126 | 97 733 | 11 840 | 21 879 980 | 2 092 394 | 599 | 2 159 | 723 293 |
| 法 人 | 322 | 42 142 | 4 219 | 13 171 823 | 1 454 568 | 6 | 41 | 20 115 |
| 個 人 | 2 804 | 55 591 | 7 621 | 8 708 157 | 637 826 | 593 | 2 118 | 703 178 |

第12表 市内たばこ消費量累年比較

・ <昭和32～36年>

(日本専売公社大牟田出張所)

| 区 分 | 昭和 32 年 | | 33 | | 34 | | 35 | | 36 | | |
|-----------------|---------|---------|--------|---------|--------|---------|--------|---------|--------|---------|--------|
| | 数 量 | 金 額 | 数 量 | 金 額 | 数 量 | 金 額 | 数 量 | 金 額 | 数 量 | 金 額 | |
| | 千個 | 千円 | 千個 | 千円 | 千個 | 千円 | 千個 | 千円 | 千個 | 千円 | |
| 総 数 | 12 589 | 506 468 | 13 105 | 532 647 | 12 949 | 529 863 | 13 846 | 580 767 | 13 845 | 594 029 | |
| 朝 日 | 101 | 3 030 | 93 | 2 815 | 93 | 2 819 | 91 | 2 734 | 91 | 2 733 | |
| 富 士 | 20本入 | 0 | 30 | — | — | — | — | — | — | — | |
| | 10本入 | 51 | 2 555 | 48 | 2 438 | 33 | 1 683 | 41 | 2 071 | 26 | 1 329 |
| ピ ー ス | 50本入 | 14 | 2 964 | 18 | 3 692 | 6 | 1 369 | 8 | 1 708 | 7 | 1 479 |
| | 10本入 | 1 356 | 54 265 | 1 722 | 68 907 | 1 822 | 72 885 | 1 928 | 77 128 | 2 077 | 83 114 |
| 光 | 1 605 | 48 166 | 1 227 | 36 834 | 850 | 25 511 | 599 | 17 970 | 474 | 14 236 | |
| パ ー ル | 20本入 | — | — | 61 | 3 690 | 77 | 4 674 | 109 | 6 580 | 170 | 10 204 |
| | 10本入 | 296 | 8 909 | 271 | 8 151 | 271 | 8 137 | 236 | 7 103 | 95 | 2 871 |
| い こ い | 2 849 | 142 482 | 2 486 | 124 328 | 2 469 | 123 499 | 2 796 | 139 801 | 2 849 | 142 458 | |
| 新 生 | 4 762 | 190 518 | 5 382 | 215 290 | 5 803 | 232 136 | 6 338 | 253 538 | 6 053 | 242 130 | |
| ゴ ー ル デ ン バ ッ ト | 1 256 | 37 703 | 1 173 | 35 191 | 958 | 28 759 | 856 | 25 698 | 861 | 25 852 | |
| き き よ う | 120 | 7 216 | 67 | 4 077 | 53 | 3 236 | 49 | 2 977 | 40 | 2 420 | |
| み の り | 36 | 1 649 | 67 | 3 027 | 63 | 2 870 | 58 | 2 614 | 42 | 1 932 | |
| 富 貴 煙 | — | — | 0 | 5 | 0 | 3 | 0 | 1 | 0 | 2 | |
| 桃 山 | 1 | 169 | 0 | 90 | 0 | 107 | 1 | 197 | 1 | 25 | |
| 日 光 | 2 | 119 | 2 | 113 | 1 | 88 | 1 | 99 | 1 | 85 | |
| み ど り | 133 | 6 687 | 479 | 23 993 | 441 | 22 052 | 406 | 20 312 | 339 | 16 961 | |
| ハ イ ラ イ ト | — | — | — | — | — | — | 75 | 5 286 | 433 | 30 365 | |
| ス リ ー エ ー | — | — | — | — | — | — | 246 | 14 792 | 224 | 13 468 | |
| ア ス ト リ ア | — | — | — | — | 0 | 30 | 1 | 150 | 0 | 29 | |
| グ ロ リ ア | — | — | — | — | — | — | — | — | 1 | 89 | |
| ホ ー プ | — | — | — | — | — | — | — | — | 50 | 2 015 | |

10 金 融

第 1 表 銀行 諸 勘 定
 <昭和30~35年度> (大牟田銀行協会)

| 区 分 | 預 貯 金 | | | | | | |
|--------------|-------|------|-------|------|-------|------|-------|
| | 総 額 | 当座預金 | 普通預金 | 通知預金 | 定期預金 | 定期積立 | そ の 他 |
| | 百万円 | 百万円 | 百万円 | 百万円 | 百万円 | 百万円 | 百万円 |
| 昭 和 30 年 | 3 506 | 329 | 1 095 | 50 | 1 581 | 242 | 209 |
| 31 | 4 544 | 574 | 1 267 | 75 | 2 201 | 271 | 156 |
| 32 | 5 136 | 589 | 1 322 | 106 | 2 683 | 281 | 155 |
| 33 | 5 966 | 665 | 1 427 | 178 | 3 257 | 277 | 162 |
| 34 | 6 516 | 541 | 1 358 | 158 | 3 953 | 271 | 235 |
| 35 | 7 394 | 658 | 1 601 | 232 | 4 369 | 215 | 319 |
| 昭 和 35 年 4 月 | 6 572 | 542 | 1 426 | 157 | 3 986 | 263 | 198 |
| 5 | 6 890 | 673 | 1 464 | 200 | 4 050 | 251 | 252 |
| 6 | 6 752 | 479 | 1 471 | 185 | 4 134 | 252 | 231 |
| 7 | 6 854 | 595 | 1 482 | 178 | 4 164 | 250 | 185 |
| 8 | 6 857 | 505 | 1 440 | 151 | 4 223 | 246 | 292 |
| 9 | 6 917 | 640 | 1 410 | 144 | 4 243 | 248 | 232 |
| 10 | 6 848 | 501 | 1 461 | 147 | 4 230 | 251 | 258 |
| 11 | 6 894 | 495 | 1 378 | 208 | 4 269 | 248 | 296 |
| 12 | 7 334 | 636 | 1 522 | 287 | 4 293 | 248 | 348 |
| 昭 和 36 年 1 月 | 7 170 | 594 | 1 537 | 253 | 4 296 | 243 | 247 |
| 2 | 7 167 | 497 | 1 625 | 203 | 4 293 | 224 | 325 |
| 3 | 7 394 | 658 | 1 601 | 232 | 4 369 | 215 | 319 |

(注) 各年度の数字はその年度末(3月)の現在高を示す

第 2 表 銀行 諸 勘 定
 <昭和30~35年度> (大牟田銀行協会)

| 区 分 | 貸 付 金 | | | | | | コー ル ロー ン | 所有有 価証券 | 現 金 | 預 け 金 |
|--------------|-------|-------|------|------|-------|-----------|--------------------|------------|-----|-------|
| | 総 額 | 手形貸付 | 証書貸付 | 当座貸越 | 割引手形 | 荷為替 手形 | | | | |
| | 百万円 | 百万円 | 百万円 | 百万円 | 百万円 | | | 百万円 | 百万円 | |
| 昭 和 30 年 | 1 529 | 950 | 46 | 1 | 532 | — | — | 458 | 0 | |
| 31 | 2 003 | 1 233 | 137 | 1 | 632 | — | — | 531 | 12 | |
| 32 | 2 487 | 1 565 | 157 | 1 | 764 | — | — | 639 | 13 | |
| 33 | 3 405 | 2 300 | 153 | 8 | 944 | — | — | 813 | 16 | |
| 34 | 4 168 | 2 753 | 167 | 8 | 1 240 | — | — | 683 | 2 | |
| 35 | 4 917 | 3 257 | 138 | 7 | 1 515 | — | — | 944 | 6 | |
| 昭 和 35 年 4 月 | 4 023 | 2 618 | 166 | 7 | 1 232 | — | — | 690 | 6 | |
| 5 | 4 079 | 2 672 | 163 | 9 | 1 235 | — | — | 867 | 6 | |
| 6 | 4 058 | 2 695 | 144 | 9 | 1 210 | — | — | 695 | 8 | |
| 7 | 4 120 | 2 770 | 144 | 2 | 1 204 | — | — | 614 | 7 | |
| 8 | 4 226 | 2 824 | 145 | 8 | 1 249 | — | — | 770 | 9 | |
| 9 | 4 423 | 2 996 | 139 | 9 | 1 279 | — | — | 854 | 10 | |
| 10 | 4 477 | 3 003 | 137 | 9 | 1 328 | — | — | 757 | 3 | |
| 11 | 4 571 | 3 092 | 137 | 10 | 1 332 | — | — | 813 | 3 | |
| 12 | 4 653 | 3 099 | 136 | 5 | 1 413 | — | — | 780 | 0 | |
| 昭 和 36 年 1 月 | 4 684 | 3 069 | 134 | 5 | 1 476 | — | — | 728 | 6 | |
| 2 | 4 763 | 3 094 | 135 | 4 | 1 530 | — | — | 842 | 8 | |
| 3 | 4 917 | 3 257 | 138 | 7 | 1 515 | — | — | 944 | 6 | |

(注) 各年度の数字はその年度末(3月)の現在高を示す

第 3 表 手 形 交 換 高

<昭和30~35年度>

(大牟田銀行協会)

| 区 分 | 交換日数 | 手 形 交 換 高 | | | 不 渡 手 形 | | |
|--------------|------|-----------|------------|-----------|---------|-------|---------|
| | | 枚 数 | 金 額 | 差 額 | 人 員 | 枚 数 | 金 額 |
| | | 千円 | | 千円 | 千円 | | |
| 昭 和 30 年 | 303 | 133 311 | 18 845 547 | 6 555 652 | 1 463 | 2 936 | 135 404 |
| 31 | 301 | 154 283 | 21 977 411 | 6 775 146 | 1 540 | 3 497 | 176 860 |
| 32 | 302 | 173 712 | 25 700 223 | 5 869 387 | 2 192 | 4 614 | 253 946 |
| 33 | 301 | 184 155 | 30 678 648 | 5 231 426 | 642 | 720 | 40 394 |
| 34 | 276 | 189 315 | 28 512 139 | 5 135 297 | 675 | 776 | 40 620 |
| 35 | 303 | 204 682 | 32 002 449 | 5 531 226 | 533 | 623 | 22 839 |
| 昭 和 35 年 4 月 | 25 | 15 804 | 2 349 366 | 398 479 | 46 | 49 | 1 889 |
| 5 | 24 | 16 590 | 2 492 666 | 467 091 | 53 | 61 | 1 738 |
| 6 | 26 | 17 362 | 2 274 757 | 502 704 | 23 | 41 | 1 630 |
| 7 | 26 | 14 943 | 2 104 299 | 381 672 | 40 | 52 | 1 517 |
| 8 | 26 | 18 923 | 2 902 323 | 561 306 | 47 | 49 | 1 484 |
| 9 | 25 | 16 034 | 2 686 926 | 424 412 | 21 | 27 | 1 054 |
| 10 | 26 | 16 511 | 2 677 864 | 501 346 | 36 | 37 | 863 |
| 11 | 24 | 16 321 | 2 765 954 | 438 078 | 44 | 45 | 2 077 |
| 12 | 27 | 21 841 | 3 509 361 | 562 794 | 70 | 91 | 3 886 |
| 昭 和 36 年 1 月 | 24 | 15 819 | 2 422 445 | 360 761 | 56 | 58 | 2 177 |
| 2 | 24 | 16 156 | 2 917 309 | 427 515 | 36 | 40 | 1 811 |
| 3 | 26 | 18 378 | 2 899 179 | 505 068 | 61 | 73 | 3 713 |

(注) 各年度の数字はその年度末(3月)の現在高を示す

第 4 表 郵 便 貯 金 (通常貯金)

<昭和35年度>

(大牟田郵便局)

| 区 分 | 預 入 | | | 払 出 | | |
|--------------|--------|---------|-------------|--------|---------|-------------|
| | 口 数 | 金 額 | 一口当り 預入高 | 口 数 | 金 額 | 一口当り 払出高 |
| | | 千円 | 円 | 千円 | | 円 |
| 総 数 | 20 433 | 172 596 | 8 447 | 14 428 | 168 411 | 11 673 |
| 昭 和 35 年 4 月 | 2 070 | 17 570 | 8 488 | 1 384 | 15 357 | 11 096 |
| 5 | 1 592 | 10 582 | 6 647 | 1 112 | 11 745 | 10 562 |
| 6 | 1 754 | 13 312 | 7 590 | 994 | 10 468 | 10 531 |
| 7 | 2 020 | 17 183 | 8 506 | 1 375 | 14 136 | 10 281 |
| 8 | 1 393 | 11 266 | 8 088 | 1 130 | 11 059 | 9 787 |
| 9 | 1 396 | 11 625 | 8 327 | 1 103 | 12 994 | 11 781 |
| 10 | 1 920 | 19 633 | 10 226 | 1 446 | 15 522 | 10 734 |
| 11 | 1 290 | 9 234 | 7 158 | 1 197 | 13 726 | 11 467 |
| 12 | 2 338 | 27 689 | 11 843 | 1 186 | 16 870 | 14 225 |
| 昭 和 36 年 1 月 | 1 844 | 13 511 | 7 327 | 962 | 15 522 | 16 135 |
| 2 | 1 468 | 10 957 | 7 464 | 1 138 | 14 583 | 12 815 |
| 3 | 1 348 | 10 041 | 7 449 | 1 401 | 16 429 | 11 726 |

第 5 表 積 立 貯 金

<昭和35年度>

(大牟田郵便局)

| 区 分 | 預 入 | | | 払 出 | | |
|--------------|--------|-----------|------------------|-------|-----------|------------------|
| | 口 数 | 金 額 千円 | 一口当り 預入高 円 | 口 数 | 金 額 千円 | 一口当り 払出高 円 |
| 総 数 | 85 045 | 69 543 | 818 | 4 663 | 78 516 | 16 838 |
| 昭 和 35 年 4 月 | 6 903 | 5 456 | 790 | 750 | 10 500 | 14 000 |
| 5 | 7 207 | 5 837 | 810 | 535 | 7 293 | 13 632 |
| 6 | 7 511 | 5 978 | 796 | 451 | 9 065 | 20 100 |
| 7 | 7 486 | 5 947 | 794 | 393 | 7 169 | 18 242 |
| 8 | 6 049 | 5 613 | 928 | 319 | 6 228 | 19 524 |
| 9 | 7 253 | 5 425 | 748 | 262 | 4 133 | 15 775 |
| 10 | 6 870 | 5 566 | 810 | 280 | 4 974 | 17 764 |
| 11 | 6 839 | 5 614 | 821 | 407 | 6 659 | 16 361 |
| 12 | 7 584 | 6 198 | 817 | 359 | 6 696 | 18 373 |
| 昭 和 36 年 1 月 | 7 381 | 6 034 | 818 | 263 | 4 909 | 18 665 |
| 2 | 5 700 | 4 890 | 858 | 279 | 4 701 | 16 849 |
| 3 | 8 262 | 6 987 | 846 | 365 | 6 288 | 17 227 |

第 6 表 定 額 貯 金

<昭和35年度>

(大牟田郵便局)

| 区 分 | 預 入 | | | 払 出 | | |
|--------------|-------|-----------|------------------|-------|-----------|------------------|
| | 口 数 | 金 額 千円 | 一口当り 預入高 円 | 口 数 | 金 額 千円 | 一口当り 払出高 円 |
| 総 数 | 3 687 | 208 661 | 56 549 | 4 755 | 166 275 | 34 968 |
| 昭 和 35 年 4 月 | 188 | 10 665 | 56 729 | 310 | 10 119 | 32 642 |
| 5 | 209 | 14 188 | 67 885 | 231 | 8 061 | 34 896 |
| 6 | 240 | 9 327 | 38 863 | 218 | 10 546 | 48 376 |
| 7 | 1 083 | 12 070 | 11 145 | 228 | 7 911 | 34 697 |
| 8 | 179 | 7 065 | 39 469 | 263 | 8 208 | 31 209 |
| 9 | 142 | 7 562 | 53 254 | 322 | 12 104 | 37 590 |
| 10 | 386 | 50 636 | 131 181 | 342 | 12 828 | 37 509 |
| 11 | 138 | 5 698 | 41 290 | 342 | 15 006 | 43 877 |
| 12 | 362 | 29 255 | 80 815 | 298 | 13 398 | 44 960 |
| 昭 和 36 年 1 月 | 206 | 13 660 | 66 311 | 304 | 12 612 | 41 487 |
| 2 | 185 | 11 261 | 60 870 | 799 | 18 073 | 22 620 |
| 3 | 369 | 37 274 | 101 014 | 1 098 | 37 409 | 34 070 |

第 7 表 郵便貯金 (市内全局)

(郵政統計年報)

| 区 分 | 預 入 | 払 戻 し | | 残 高 |
|----------|-----------|-----------|-----------|-----|
| | | 千円 | 千円 | |
| 昭 和 30 年 | 1 018 799 | 863 041 | 904 953 | |
| 31 | 1 253 410 | 1 056 564 | 1 101 799 | |
| 32 | 1 462 487 | 1 276 934 | 1 287 352 | |
| 33 | 1 607 121 | 1 470 998 | 1 423 475 | |
| 34 | 1 970 905 | 1 675 258 | 1 719 121 | |
| 35 | 2 183 754 | 2 059 472 | 1 843 180 | |

(注) 各年度の残高はその年度末(3月)の現在高を示す。

第 8 表 主要金融機関預金残高

(単位：百万円)

(市総務部庶務課)

| 区 分 | 総 数 | 銀 行 | 相互銀行 | 金 庫 | 農協・漁協 (信用事業) | 郵 便 局 | |
|----------|--------|-------|-------|-------|-----------------|-------|------|
| | | | | | | 貯 金 | 保険掛金 |
| 昭 和 30 年 | 5 228 | 3 506 | … | 626 | 192 | 904 | … |
| 31 | 8 165 | 4 544 | 1 469 | 823 | 228 | 1 101 | … |
| 32 | 9 338 | 5 136 | 1 674 | 964 | 277 | 1 287 | … |
| 33 | 10 726 | 5 966 | 1 949 | 1 007 | 381 | 1 423 | … |
| 34 | 12 436 | 6 516 | 2 265 | 1 353 | 583 | 1 719 | … |
| 35 | 14 570 | 7 394 | 2 740 | 1 710 | 755 | 1 843 | 128 |

(注) 1. 各年度の数字はその年度末(3月)の現在高を示す。
2. 保険掛金はその年度の掛金総額を計上した。

第 9 表 主要金融機関融資残高

(単位：百万円)

(市総務部庶務課)

| 区 分 | 総 数 | 銀 行 | 相互銀行 | 金 庫 | 農協・漁協 (信用事業) | 郵 便 局 | | |
|----------|-------|-------|-------|-------|-----------------|-------|------|-------------|
| | | | | | | 計 | 市融資分 | 個人 融 資 分 |
| 昭 和 30 年 | 1 974 | 1 529 | … | 383 | 31 | 31 | 31 | … |
| 31 | 3 881 | 2 003 | 1 306 | 419 | 57 | 96 | 73 | 23 |
| 32 | 4 770 | 2 487 | 1 434 | 611 | 106 | 132 | 103 | 29 |
| 33 | 6 063 | 3 405 | 1 564 | 772 | 178 | 144 | 105 | 39 |
| 34 | 7 580 | 4 168 | 1 730 | 1 229 | 218 | 235 | 185 | 50 |
| 35 | 9 629 | 4 917 | 2 191 | 1 551 | 362 | 304 | 242 | 62 |

(注) 各年度の数字はその年度末(3月)の現在高を示す。

11 貿 易

1、三池港

第 1 表 輸 出 入 貨 物 (三池港)

<昭和30~35年>

(三池税関支署)

| 区 分 | 輸 出 | | 輸 入 | | 較 差 △ 入 超 | |
|----------|---------|-----------|---------|-----------|-----------|------------|
| | 数 量 | 価 格 | 数 量 | 価 額 | 数 量 | 金 額 |
| | 屯 | 千円 | 屯 | 千円 | 屯 | 千円 |
| 昭 和 30 年 | 257 012 | 3 384 031 | 35 907 | 558 984 | 221 105 | 2 825 047 |
| 31 | 243 420 | 2 631 535 | 93 559 | 1 444 375 | 149 861 | 1 187 160 |
| 32 | 143 609 | 2 337 445 | 76 305 | 853 016 | 67 304 | 1 484 429 |
| 33 | 132 082 | 1 481 089 | 53 866 | 949 372 | 78 216 | 531 717 |
| 34 | 25 466 | 278 803 | 32 896 | 300 320 | △ 7 430 | △ 21 517 |
| 35 | 6 017 | 92 232 | 259 266 | 1 402 677 | △253 249 | △1 310 445 |

第 2 表

昭 和 35 年 輸 出 貨 物 (三池港)

(三池税関支署)

| 区 分 | 数 量 | 価 額 | 仕 向 国 |
|---------|-------|--------|-------|
| | 屯 | 千円 | |
| 総 数 | 6 017 | 92 232 | |
| 硫酸アンモニヤ | 5 954 | 89 544 | 韓 国 |
| 精糖機建設資材 | 63 | 2 688 | 琉 球 |

第 3 表

昭 和 35 年 輸 入 貨 物 (三池港)

(三池税関支署)

| 区 分 | 数 量 | 価 格 | 仕 出 国 |
|---------------|---------|-----------|---------------|
| | 屯 | 千円 | |
| 総 数 | 259 266 | 1 402 677 | |
| 石 炭 | 249 622 | 1 252 767 | 濠州, 米国, 台湾 |
| ベンゾール | 697 | 31 838 | 米国 |
| ナフタリン | 608 | 31 794 | ソ連 |
| 塩 | 8 299 | 27 497 | 台湾 |
| 船用品(食糧, ロープ等) | 1 | 2 849 | 英国, 香港, デンマーク |
| 機 械 類 | 39 | 55 879 | 米国 |
| 時 計 | 0 | 19 | スイス |
| 印 刷 物 | 0 | 34 | 米国 |

第 4 表 昭和 35 年 輸 移 出 入 貨 物 (三 池 港)

(三池港務所)

| 区 分 | 積 荷 | | 区 分 | 揚 荷 | |
|---------|--------------------|----------------------|-----------|----------------------|----------------------|
| | 輸 出 | 移 出 | | 輸 入 | 移 入 |
| 総 数 | 5 955 ^屯 | 102 350 ^屯 | 総 数 | 258 482 ^屯 | 517 438 ^屯 |
| 石 炭 | — | 87 793 | 麦 | — | 1 131 |
| コ ー ク ス | — | 14 222 | 石 油 製 品 | — | 22 619 |
| 金 属 製 品 | — | 220 | 石 炭 | 249 527 | 474 137 |
| 機 械 | — | 115 | 非 鉄 金 属 鉱 | — | 10 821 |
| 化 学 肥 料 | 5 955 | — | 金 属 製 品 | — | 181 |
| | | | 機 械 | — | 949 |
| | | | 菓 品 | 691 | 7 600 |
| | | | 塩 | 8 264 | — |

(注) 輸出入貨物は三池税関調と重複

2、大 牟 田 港

第 5 表 移 出 入 貨 物 (大 牟 田 港)

<昭和30~35年>

(大牟田土木事務所)

| 区 分 | 移 出 | 移 入 | 較 差 △ 入 超 |
|----------|---------------------|----------------------|------------------------|
| 昭 和 30 年 | 34 499 ^屯 | 140 045 ^屯 | △ 105 546 ^屯 |
| 31 | 56 977 | 166 111 | △ 109 134 |
| 32 | 227 374 | 154 943 | 72 431 |
| 33 | 203 182 | 312 724 | △ 109 542 |
| 34 | 279 256 | 487 622 | △ 208 366 |
| 35 | 376 677 | 1 009 660 | △ 632 983 |

第 6 表 移 出 貨 物 (大牟田港)

<昭和35年>

(大牟田土木事務所)

| 区 分 | 数 量 | 主 要 仕 向 地 |
|-----------------|----------------------|-----------|
| 総 数 | 376 677 ^屯 | |
| 石 油 製 品 | 4 692 | 海上給油 |
| 石 炭 | 1 114 | 長崎、鹿児島 |
| コ ー ク ス | 89 511 | 熊本、岡山、東京 |
| 鉄 鉱 石 | 71 061 | 福岡 |
| 非 鉄 金 属 鉱 物 製 品 | 32 050 | 大阪、東京 |
| セ メ ン ト | 29 046 | 熊本、兵庫 |
| 非 鉄 金 属 | 5 709 | 長崎、佐賀、福岡 |
| 薬 品 | 100 | 東京 |
| 化 学 肥 料 | 42 098 | 熊本、山口、東京 |
| 原 木 | 88 965 | 熊本、福岡、長崎 |
| 雑 品 | 4 300 | 大阪 |
| | 8 031 | 東京、大阪 |

第 7 表 移 入 貨 物 (大牟田港)

<昭和35年>

(大牟田土木事務所)

| 区 分 | 数 量 | 主 要 仕 出 地 |
|-------------|------------------------|-----------|
| 総 数 | 1 009 660 ^屯 | |
| 生 鮮 水 産 物 | 1 237 | 有明海 |
| 生 鮮 加 工 品 | 1 168 | 有明海 |
| 石 油 製 品 | 5 766 | 長崎、福岡 |
| 石 炭 | 56 380 | 熊本、長崎 |
| コ ー ク ス | 32 406 | 熊本、福岡 |
| 鉄 鉱 石 | 72 766 | 山口、熊本 |
| 非 鉄 金 属 鉱 物 | 49 394 | 愛媛、富山 |
| 石 灰 | 149 027 | 熊本 |
| 土 石 | 277 148 | 熊本、福岡 |
| セ メ ン ト | 62 640 | 福岡、熊本 |
| 薬 品 | 3 416 | 徳島 |
| 化 学 肥 料 | 4 528 | 福岡、大阪 |
| 原 木 | 11 333 | 広島、鹿児島、岡山 |
| 薪 炭 | 413 | 熊本 |
| 塩 | 279 696 | 熊本、鹿児島 |
| 陶 磁 器 類 | 290 | 岡山 |
| 雑 品 | 2 052 | 東京 |

12 事業所

1 事業所調査の一般説明 (総理府統計局)

調査期日 昭和35年6月1日 (統計法3年毎7月1日)

調査範囲

ここで事業所とは「仕事の行はれている一定の場所」のことで工場、鉱山、銀行、会社、商店などはもちろん学校、神社、寺院、料理店、浴場、映画館などである。

調査対象外の事業所

- 1 法人でない事業所でその主な事業が農業、林業、狩猟業、漁業、水産養殖業などに該当するもの
- 2 公営の事業所で公務に該当するもの 例都道府県庁、市町村役場など
- 3 場所的設備が恒久的でないもの 例露天商、出店、路上の靴みがきなど
- 4 法人でない事業所で休業中のもの
- 5 法人でない事業所で収入を得て従事する従業者を有しないもの 例校友会趣味の同好会など
- 6 外国政府の直営する事業所日本国有鉄道及び日本専売公社 P X大大使館国鉄の駅機関区専売公社の支社、出張所

調査単位

事業所とは1区画の場所を占めて同一経営の下に経済的又は文化的活動をしているところである。したがって同一会社商店に所属するもので場所的に離れて存在する支社、支店、分工場などはおのおの別個の事業所として調査されたすなはち場所単位によつて調査された

なお今回の調査は同年に国勢調査、商業調査の指定統計調査が実施されたので1カ月早く6月1日現在で行はれたものである。

第1表 産業別従業者数

<昭和35年6月1日>

(市総務部庶務課)

| 区 分 | 従 業 者 数 | | | | | |
|---------------|---------|-------|-------|-------|------------|--------------|
| | 総 数 | 会社、役員 | 個人業主 | 家族従業者 | 常雇の職員及び労務者 | 臨時日雇の職員及び労務者 |
| 総 数 | 66 961 | 1 561 | 5 562 | 4 167 | 53 998 | 1 673 |
| 第1次産業 | | | | | | |
| 農 業 | — | — | — | — | — | — |
| 林業 狩 猟 業 | — | — | — | — | — | — |
| 漁業、水産養殖業 | — | — | — | — | — | — |
| 第2次産業 | | | | | | |
| 鉱 業 | 11 541 | 1 | 2 | — | 11 538 | — |
| 建 設 業 | 6 026 | 132 | 167 | 86 | 5 113 | 528 |
| 製 造 業 | 19 352 | 239 | 290 | 311 | 18 293 | 219 |
| 第3次産業 | | | | | | |
| 卸 売、小 売 業 | 15 733 | 604 | 3 570 | 2 874 | 8 242 | 443 |
| 金 融、保 険 業 | 1 390 | 98 | 135 | 66 | 1 060 | 31 |
| 不 動 産 業 | 41 | — | 24 | 5 | 12 | — |
| 運 輸、通 信 | 2 887 | 49 | 15 | 2 | 2 517 | 304 |
| 電 気、ガ ス 水 道 業 | 1 396 | 5 | — | — | 1 391 | — |
| サ ー ビ ス 業 | 8 595 | 433 | 1 359 | 823 | 5 832 | 148 |

第 2 表 昭和32. 35年産業分類別事業所及び従業者数の対象

<昭和35年6月1日>

(市総務部庶務課)

| 区 分 | 個 人 | | | | | | 法 人 | | 法人でない団体 | | 公 営 | |
|------------------|----------------|----------------|--------------|--------------|--------------|--------------|-----------------|---------------|----------|-----------|-------------|-------------|
| | 4 人 以 下 | | 5人 ~ 9人 | | 10人 以 上 | | 昭 和32 | 昭 和35 | 昭 和32 | 昭 和35 | 昭 和32 | 昭 和35 |
| | 昭 和32 | 昭 和35 | 昭 和32 | 昭 和35 | 昭 和32 | 昭 和35 | | | | | | |
| 総 数 {事業所 従業者} | 4 832 9 594 | 4 700 9 828 | 593 3 649 | 667 4 092 | 239 4 867 | 256 5 079 | 1 096 42 114 | 849 42 783 | 15 49 | 19 104 | 74 7 183 | 90 5 075 |
| 農 業 { // | — | — | — | — | — | — | — | — | — | — | — | — |
| 林業、狩猟業 { // | — | — | — | — | — | — | — | — | — | — | — | — |
| 漁業、水産養殖業 { // | — | — | — | — | — | — | — | — | — | — | — | — |
| 鉱 業 { // | — | 1 | — | — | — | 1 | 15 | 1 | — | — | — | — |
| 建設業 { // | 92 211 | 86 208 | 51 333 | 40 257 | 61 1 681 | 43 1 327 | 51 2 250 | 54 1 740 | — | — | 3 4 966 | 2 2 494 |
| 製造業 { // | 196 499 | 181 474 | 85 554 | 74 480 | 49 848 | 37 700 | 133 17 990 | 108 17 698 | — | — | — | — |
| 卸売、小売業 { // | 3 164 6 283 | 3 121 6 448 | 321 1 950 | 397 2 395 | 80 1 542 | 111 1 937 | 385 4 547 | 342 4 950 | 3 12 | 2 3 | — | — |
| 金融、保険業 { // | 135 211 | 129 214 | 2 10 | 1 8 | — | — | 94 862 | 84 1 160 | — | 1 2 | 4 8 | 3 6 |
| 不動産業 { // | 9 11 | 23 30 | — | — | — | — | 2 11 | 1 1 | — | — | — | 1 10 |
| 運輸、通信 { // | 26 44 | 7 12 | 2 11 | 5 39 | 2 47 | 4 112 | 34 2 402 | 28 2 695 | — | 2 27 | — | 1 2 |
| 電気、ガス、水道業 { // | — | — | — | — | — | — | 8 1 380 | 8 1 214 | — | — | 1 173 | 7 182 |
| サービス業 { // | 1 210 2 335 | 1 152 2 439 | 132 791 | 150 913 | 47 749 | 60 982 | 374 2 139 | 223 1 808 | 12 37 | 14 72 | 66 2 036 | 76 2 381 |

第 3 表 大牟田市に本店を有する経営組織産業別事業所数
ならび従業者数

<昭和35年6月1日>

(市総務部庶務課)

| 区 分 | 総 数 | | 鉱 業 | | 建設業 | | 製造業 | | 卸売、小売業 | | 金融保険業 | | 不動産業 | | 運輸、通信 | | サービス業 | |
|--------|-----|--------|-----|-----|-----|-------|-----|-------|--------|-------|-------|-----|------|-----|-------|-----|-------|-----|
| | 事業所 | 従業者 | 事業所 | 従業者 | 事業所 | 従業者 | 事業所 | 従業者 | 事業所 | 従業者 | 事業所 | 従業者 | 事業所 | 従業者 | 事業所 | 従業者 | 事業所 | 従業者 |
| 総 数 | 527 | 10 257 | — | — | 39 | 1 371 | 83 | 3 090 | 219 | 3 740 | 32 | 198 | — | — | 17 | 886 | 137 | 972 |
| 株式会社 | 165 | 5 628 | — | — | 25 | 964 | 36 | 2 131 | 75 | 1 824 | 15 | 62 | — | — | 7 | 550 | 7 | 97 |
| 有限会社 | 167 | 2 738 | — | — | 13 | 400 | 27 | 576 | 98 | 1 269 | 14 | 43 | — | — | 9 | 309 | 6 | 141 |
| 合名会社 | 28 | 451 | — | — | — | 8 | 208 | 16 | 178 | — | — | — | — | — | — | — | 4 | 65 |
| 組 合 | 6 | 203 | — | — | 1 | X | 1 | X | 4 | 180 | — | — | — | — | — | — | — | — |
| 合資会社 | 37 | 462 | — | — | — | 9 | 149 | 24 | 273 | 2 | 4 | — | — | 1 | X | 1 | X | |
| 相互会社 | — | — | — | — | — | — | — | — | — | — | — | — | — | — | — | — | — | — |
| その他の法人 | 124 | 775 | — | — | — | 2 | 10 | 2 | 16 | 1 | X | — | — | — | — | — | 119 | 660 |

第 4 表 大牟田市に本店を有する産業別資本金階級
ならび事業所数

〈昭和35年6月1日〉

(市総務部庶務課)

| 区 分 | 総 数 | | ～49万円 | | 50～99万円 | | 100～199万円 | | 200～299万円 | | 300～499万円 | | 500～999万円 | | 1000～4999万円 | | 5000～9999万円 | |
|-----------|-----|-------|-------|------|---------|------|-----------|-------|-----------|------|-----------|------|-----------|-------|-------------|-------|-------------|-----|
| | 事業所 | 資本金 | 事業所 | 資本金 | 事業所 | 資本金 | 事業所 | 資本金 | 事業所 | 資本金 | 事業所 | 資本金 | 事業所 | 資本金 | 事業所 | 資本金 | 事業所 | 資本金 |
| 総 数 | 403 | 74861 | 79 | 2157 | 121 | 7132 | 106 | 13077 | 46 | 9930 | 21 | 7330 | 21 | 14383 | 8 | 11052 | 1 | X |
| 鉱 業 | — | — | — | — | — | — | — | — | — | — | — | — | — | — | — | — | — | — |
| 建 設 業 | 39 | 6215 | 3 | 100 | 11 | 665 | 13 | 1380 | 7 | 1550 | 2 | 650 | 3 | 1870 | — | — | — | — |
| 製 造 業 | 81 | 14595 | 14 | 379 | 22 | 1191 | 22 | 2590 | 11 | 2470 | 5 | 1670 | 6 | 4295 | 1 | X | — | — |
| 卸売、小売業 | 217 | 32605 | 44 | 1211 | 75 | 4516 | 52 | 6648 | 24 | 4980 | 9 | 3280 | 9 | 6418 | 4 | 5552 | — | — |
| 金融、保険業 | 31 | 1946 | 15 | 417 | 8 | 430 | 8 | 1099 | — | — | — | — | — | — | — | — | — | — |
| 不 動 産 業 | — | — | — | — | — | — | — | — | — | — | — | — | — | — | — | — | — | — |
| 運 輸 通 信 業 | 17 | 14530 | — | — | 1 | X | 7 | 910 | 3 | 720 | 3 | 1130 | 1 | X | 1 | X | 1 | X |
| サ ー ビ ス 業 | 18 | 4970 | 3 | 50 | 4 | 260 | 4 | 450 | 1 | X | 2 | X | 2 | X | 2 | X | — | — |

(注) 第3表でしめしたうち「その他の法人」の事業所数は除外されている。

第 5 表 大牟田市に本店を有する事業所数並びに、有しない事業所数

〈昭和35年6月1日〉

(市総務部庶務課)

| 区 分 | 事 業 所 数 | | | | | | | | | | | | | | | | | |
|-------------|---------|-----|-----|---|-------|----|-------|----|-----------|-----|-----------|----|---------|---|-------------------------------|----|-----------|----|
| | 総 数 | | 鉱 業 | | 建 設 業 | | 製 造 業 | | 卸 売、小 売 業 | | 金 融、保 險 業 | | 不 動 産 業 | | 運 輸 通 信 そ の 他 の 公 益 事 業 | | サ ー ビ ス 業 | |
| | 有 | 無 | 有 | 無 | 有 | 無 | 有 | 無 | 有 | 無 | 有 | 無 | 有 | 無 | 有 | 無 | 有 | 無 |
| 総 数 | 527 | 322 | — | 1 | 39 | 15 | 83 | 26 | 219 | 121 | 32 | 50 | — | 1 | 17 | 19 | 137 | 89 |
| 株 式 会 社 | 165 | 201 | — | 1 | 25 | 13 | 36 | 21 | 75 | 83 | 15 | 19 | — | 1 | 7 | 17 | 7 | 46 |
| 有 限 会 社 | 167 | 39 | — | — | 13 | 2 | 27 | 5 | 98 | 23 | 14 | — | — | — | 9 | 2 | 6 | 7 |
| 合 名 会 社 | 28 | 5 | — | — | — | — | 8 | — | 16 | 5 | — | — | — | — | — | — | 4 | — |
| 組 合 | 6 | — | — | — | 1 | — | 1 | — | 4 | — | — | — | — | — | — | — | — | — |
| 合 資 会 社 | 37 | 3 | — | — | — | — | 9 | — | 24 | 3 | 2 | — | — | — | 1 | — | 1 | — |
| 相 互 会 社 | — | 28 | — | — | — | — | — | — | — | — | — | 28 | — | — | — | — | — | — |
| そ の 他 の 法 人 | 124 | 46 | — | — | — | — | 2 | — | 2 | 7 | 1 | 3 | — | — | — | — | 119 | 36 |

(注) 第2表でしめした「法人」の事業所より

13 物 価

(1) 消費者物価指数

第 1 表 大 牟 田 市 消

大牟田市の消費者物価指数は、昭和28年を基準にして計算していたがその後全国28都市について算出している総理府統計局調の消費者物価指数が、昭和30年を基準にしているのにならぬ本市も昭和30年を基準時とし、あわせてすべての計算技術を同じ方法にすることにより各市との比較をしやすいようにつとめた。

1. 基準時 昭和30年1年間
 2. 基準時価格 小売物価統計調査による小売価格の1～12月の単純平均

| 区 分 | 昭和31年 平 均 | 32 | 33 | 34 | 35年 9 月 | 10 | 11 | 12 | 35 年 平 均 | 36年 1 月 |
|----------|--------------|-------|-------|-------|------------|----|-------|-------|-------------|------------|
| 1 総 合 | 100.7 | 103.7 | 102.6 | 104.2 | 109.7 | … | 107.7 | 108.7 | 106.5 | 109.7 |
| 2 食 料 | 90.3 | 102.1 | 100.6 | 100.3 | 107.5 | … | 102.8 | 104.1 | 102.8 | 105.6 |
| 3 穀 類 | 94.6 | 99.5 | 99.2 | 97.9 | 98.2 | … | 98.3 | 98.3 | 98.0 | 98.3 |
| 4 その他の食料 | 101.3 | 103.7 | 101.4 | 101.9 | 113.4 | … | 105.7 | 107.9 | 105.9 | 110.3 |
| 5 魚 介 | 102.8 | 110.2 | 101.9 | 111.6 | 111.7 | … | 122.4 | 144.9 | 114.9 | 135.1 |
| 6 塩 干 物 | 99.8 | 105.2 | 106.5 | 118.2 | 128.2 | … | 128.2 | 128.4 | 127.5 | 128.4 |
| 7 肉 類 | 100.3 | 105.9 | 106.7 | 109.0 | 120.9 | … | 123.5 | 122.0 | 116.2 | 123.3 |
| 8 乳 卵 | 105.5 | 104.5 | 95.8 | 94.8 | 104.2 | … | 104.2 | 97.7 | 100.4 | 105.9 |
| 9 野 菜 | 103.1 | 112.0 | 102.4 | 102.6 | 180.9 | … | 92.5 | 101.0 | 112.0 | 113.6 |
| 10 乾 物 | 92.0 | 107.4 | 130.4 | 125.1 | 122.4 | … | 122.4 | 111.8 | 121.3 | 113.1 |
| 11 加工食品 | 94.4 | 96.7 | 101.4 | 100.4 | 101.2 | … | 101.2 | 101.2 | 101.2 | 100.6 |
| 12 調 味 料 | 95.1 | 94.3 | 97.2 | 93.9 | 95.5 | … | 95.5 | 95.5 | 95.4 | 96.8 |
| 13 菓 子 | 114.8 | 108.9 | 105.3 | 101.8 | 102.8 | … | 102.8 | 100.1 | 102.6 | 100.1 |
| 14 果 物 | 104.3 | 97.0 | 91.0 | 84.2 | 83.2 | … | 97.8 | 80.3 | 94.6 | 98.2 |
| 15 酒 類 | 99.7 | 99.5 | 97.6 | 97.3 | 97.4 | … | 97.4 | 97.4 | 97.4 | 97.2 |
| 16 飲 料 | 99.1 | 97.8 | 98.4 | 87.8 | 94.2 | … | 94.2 | 97.3 | 94.5 | 97.3 |
| 17 被 服 | 102.6 | 102.8 | 101.8 | 101.6 | 103.0 | … | 110.8 | 108.8 | 102.6 | 107.8 |
| 18 光 熱 | 103.7 | 114.1 | 109.1 | 110.7 | 111.2 | … | 114.7 | 115.6 | 112.5 | 117.4 |
| 19 住 居 | 107.5 | 112.3 | 113.4 | 117.0 | 125.6 | … | 125.6 | 126.2 | 122.6 | 127.1 |
| 20 家賃地代 | 110.0 | 120.0 | 130.0 | 139.4 | 160.5 | … | 160.5 | 160.5 | 153.1 | 161.9 |
| 21 住宅修繕 | 110.0 | 114.4 | 108.0 | 103.8 | 104.1 | … | 104.1 | 105.9 | 104.9 | 104.6 |
| 22 水道料 | 100.0 | 100.0 | 100.0 | 100.0 | 100.0 | … | 100.0 | 100.0 | 100.0 | 100.0 |
| 23 家具什器 | 106.0 | 107.4 | 103.3 | 104.9 | 106.8 | … | 106.8 | 107.6 | 105.8 | 108.8 |
| 24 雑 費 | 101.9 | 103.3 | 103.3 | 108.7 | 110.7 | … | 110.4 | 112.5 | 110.6 | 113.1 |
| 25 保険衛生 | 101.9 | 104.1 | 104.1 | 109.7 | 112.2 | … | 111.5 | 111.8 | 111.2 | 112.4 |
| 26 交通通信 | 100.0 | 100.0 | 100.0 | 108.2 | 114.3 | … | 114.3 | 114.3 | 114.3 | 116.7 |
| 27 教 育 | 105.2 | 110.3 | 111.6 | 113.2 | 113.2 | … | 113.2 | 113.2 | 113.2 | 113.1 |
| 28 文 房 具 | 99.1 | 105.1 | 98.1 | 102.2 | 100.6 | … | 100.6 | 100.6 | 100.6 | 100.4 |
| 29 修養娯楽 | 101.5 | 101.5 | 100.6 | 108.3 | 110.0 | … | 110.0 | 116.4 | 110.9 | 116.8 |
| 30 た ば こ | 100.0 | 100.0 | 100.0 | 100.0 | 100.0 | … | 100.0 | 100.0 | 100.0 | 100.0 |

第 2 表 主

| 区 分 | 消 費 者 物 価 指 数 | | | |
|-------------|------------------------|---------------|-------------------|--------------------------|
| | 全 都 市 昭和 30 年 = 100 | 東 京 | | 大 牟 田 市 昭和 30 年 = 100 |
| | | 昭和 30 年 = 100 | 昭和 9 ~ 11 年 = 1,0 | |
| 昭和 21 年 平 均 | 15.1 | 17.0 | — | — |
| 22 | 32.4 | 36.7 | 109.1 | — |
| 23 | 59.4 | 63.6 | 189.0 | — |
| 24 | 78.3 | 79.7 | 236.9 | — |
| 25 | 72.9 | 74.0 | 219.9 | — |
| 26 | 84.9 | 85.9 | 255.5 | — |
| 27 | 89.1 | 89.5 | 266.1 | — |
| 28 | 95.0 | 96.2 | 286.2 | 93.0 |
| 29 | 101.1 | 101.5 | 301.8 | 98.5 |
| 30 | 100.0 | 100.0 | 297.4 | 100.0 |
| 31 | 100.4 | 101.0 | 300.2 | 100.7 |
| 32 | 103.5 | 103.9 | 308.9 | 103.7 |
| 33 | 103.0 | 104.9 | 312.1 | 102.6 |
| 34 | 104.1 | 106.3 | 316.2 | 104.2 |
| 昭和 35 年 1 月 | 106.2 | 108.8 | 323.8 | 104.7 |
| 2 | 106.3 | 108.9 | 325.1 | 104.7 |
| 3 | 105.8 | 108.3 | 324.1 | 104.5 |
| 4 | 106.5 | 108.9 | 326.7 | 105.2 |
| 5 | 106.8 | 109.8 | 328.9 | 104.8 |
| 6 | 108.0 | 110.5 | 328.3 | 105.3 |
| 7 | 108.3 | 110.6 | 327.7 | 106.9 |
| 8 | 109.7 | 112.1 | 331.0 | 109.4 |
| 9 | 109.8 | 112.3 | 331.0 | 109.7 |
| 10 | 110.0 | 111.6 | 331.3 | … |
| 11 | 108.0 | 110.8 | 329.3 | 107.7 |
| 12 | 108.8 | 111.2 | 329.7 | 108.7 |
| 平 均 | 107.9 | 110.3 | 328.0 | 106.5 |
| 昭和 36 年 1 月 | 110.8 | 112.6 | 333.6 | 109.7 |
| 2 | 111.4 | 113.1 | 335.2 | 108.7 |
| 3 | 111.0 | 113.7 | 337.5 | 109.1 |
| 4 | 111.9 | 114.4 | 340.8 | 110.5 |
| 5 | 111.2 | 113.2 | 336.6 | 110.5 |
| 6 | 112.1 | 115.8 | 342.1 | 110.6 |
| 7 | 115.3 | 117.7 | 345.1 | 111.8 |
| 8 | 116.2 | 118.3 | 347.1 | 112.4 |
| 9 | 116.5 | 119.2 | 349.0 | 114.3 |
| 10 | — | — | 356.9 | 113.3 |
| 11 | — | — | — | 116.7 |
| 12 | — | — | — | 117.7 |
| 平 均 | — | — | — | 112.1 |

要 指 標

| 卸 売 物 価 指 数 昭和 27 年 =100 (日 銀 調) | 東 京 小 売 物 価 指 数 昭和 27 年 = 100 (日 銀 調) | 農 村 物 価 指 数 (家 計 用 品) 昭和 32 年 4 月 ~ 33 年 3 月 = 100 (農 林 省 調) | 家 計 (全 国) 勤 労 者 世 帯 | | 区 分 |
|---|--|--|------------------------|-----------|--------|
| | | | 実 収 入 総 額 | 実 支 出 総 額 | |
| — | — | — | — | — | 21 |
| — | — | — | — | — | 22 |
| — | — | — | — | — | 23 |
| — | — | — | — | — | 24 |
| — | — | — | — | — | 25 |
| — | — | 91.8 | 16 532 | 16 235 | 26 |
| 100.0 | 100.0 | 92.5 | 20 822 | 19 992 | 27 |
| 100.4 | 103.5 | 96.3 | 26 025 | 24 687 | 28 |
| 99.7 | 106.9 | 99.1 | 28 283 | 26 428 | 29 |
| 97.9 | 102.4 | 97.7 | 29 169 | 26 786 | 30 |
| 102.2 | 102.1 | 98.5 | 30 776 | 27 543 | 31 |
| 105.3 | 104.4 | 100.0 | 32 664 | 28 945 | 32 |
| 98.4 | 103.2 | 98.7 | 34 663 | 30 638 | 33 |
| 99.5 | 102.9 | 100.7 | 36 873 | 32 126 | 34 |
| 101.5 | 104.2 | 101.7 | 30 784 | 29 540 | 1 |
| 101.1 | 104.7 | 101.8 | 31 752 | 29 386 | 2 |
| 101.0 | 104.8 | 101.4 | 33 853 | 32 679 | 3 |
| 100.9 | 106.0 | 101.7 | 34 188 | 32 552 | 4 |
| 100.8 | 105.4 | 101.5 | 33 974 | 31 953 | 5 |
| 100.7 | 105.5 | 101.7 | 48 592 | 36 100 | 6 |
| 100.6 | 105.5 | 102.1 | 44 708 | 37 666 | 7 |
| 101.0 | 108.1 | 102.8 | 36 672 | 33 002 | 8 |
| 101.8 | 107.6 | 103.1 | 35 043 | 31 639 | 9 |
| 102.0 | 105.9 | 103.3 | 36 092 | 34 405 | 10 |
| 102.3 | 105.3 | 103.1 | 35 615 | 33 532 | 11 |
| 102.4 | 105.5 | 103.7 | 89 469 | 60 907 | 12 |
| 103.1 | 105.7 | 103.1 | 40 895 | 35 280 | M |
| 103.1 | 106.6 | 104.2 | 34 331 | 32 845 | 1 |
| 103.1 | 107.2 | 104.5 | 34 466 | 36 367 | 2 |
| 104.3 | 108.5 | 105.0 | 38 602 | 36 367 | 3 |
| 104.9 | 109.0 | 106.2 | 37 701 | 35 232 | 4 |
| 105.0 | 108.4 | 105.8 | 36 682 | 34 058 | 5 |
| 105.0 | 108.9 | 106.1 | 52 505 | 37 930 | 6 |
| 105.1 | 112.8 | 106.8 | 49 859 | 40 263 | 7 |
| 106.8 | 112.8 | 107.7 | 39 957 | 36 161 | 8 |
| 106.9 | 112.8 | 108.4 | 38 821 | 34 513 | 9 |
| 106.5 | 115.5 | 109.3 | — | — | 10 |
| — | — | — | — | — | 11 |
| — | — | — | — | — | 12 |
| — | — | — | — | — | M |

14 家 計

全国消費実態調査の一般的説明

(1) 調査の目的

全国消費実態調査は農漁家を除く、全国の消費者世帯の家計収支を調査し、国民の所得分布、消費水準、及び消費構造に関する全国推計資料をうるとともに、その地域的な差異を明らかにすることを目的としたものである。

この種の調査は、現在「家計調査」が実施されており、全国28都市約4千の標本世帯について毎月調査されているが、その母集団は、人口5万以上の都市に限られるとともに、単身者世帯が含まれないことなど、全国推計資料としては、必ずしも充分ではなく、また、標本数が少ないため地域別にはほとんど、利用できなかつた。

そこで、この全国消費実態調査は、全都市及び全町村を母集団とし、単身者世帯も含む約31000世帯（全国）を抽出し、3カ月間の家計収支及び耐久消費財の所有数量を調査したものである。

(2) 調査の期日

2人以上の普通世帯については、昭和34年9月、10月、11月の3カ月間、単身者世帯については、10月、11月の2カ月間、同一世帯について継続調査した。（大牟田市は単身者世帯は調査されていない）

この調査は、今後5年毎に実施される予定。

(3) 調査の法的根拠

統計法に基く指定統計であり、全国消費実態調査規則による調査。

(4) 主管省、総理府統計局。

第 1 表

勤労者世帯1ヵ月間の収入と支出

<昭和34年9.10.11月3ヵ月平均> (単位:円) (市総務部庶務課)

| 区 分 | 福岡県の市部 | 福 岡 市 | 大 牟 田 市 | 福岡県の市部 | 福 岡 市 | 大 牟 田 市 |
|------------------------|---------------|---------------|---------------|--------------|--------------|--------------|
| 世 帯 数 | 1 022 | 233 | 102 | — | — | — |
| 世 帯 人 員 数 | 4.44 | 4.47 | 4.92 | — | — | — |
| 有 業 人 員 数 | 1.39 | 1.45 | 1.41 | — | — | — |
| 世帯主の平均年齢 | 39.1 | 40.9 | 38.9 | — | — | — |
| 収 入 総 額 | 46 178 | 50 978 | 40 981 | — | — | — |
| 実 収 入 | 31 198 | 34 543 | 27 475 | 100.0 | 100.0 | 100.0 |
| 勤 め 先 収 入 | 29 086 | 31 699 | 25 655 | 93.2 | 91.8 | 93.4 |
| 世 帯 主 収 入 | 26 108 | 28 052 | 22 829 | 83.7 | 81.2 | 83.1 |
| 定 期 | 25 607 | 27 642 | 21 975 | 82.1 | 80.0 | 80.0 |
| 臨 時 | 424 | 385 | 812 | 1.4 | 1.1 | 3.0 |
| 副 業 | 77 | 24 | 42 | 0.2 | 0.1 | 0.1 |
| 妻 の 収 入 | 885 | 732 | 902 | 2.8 | 2.1 | 3.3 |
| そ の 他 の 世 帯 員 収 入 | 2 092 | 2 915 | 1 924 | 6.7 | 8.5 | 7.0 |
| 事 業 内 職 収 入 | 421 | 462 | 305 | 1.4 | 1.3 | 1.1 |
| そ の 他 の 実 収 入 | 1 692 | 2 382 | 1 515 | 5.4 | 6.9 | 5.5 |
| 財 産 収 入 | 488 | 875 | 287 | 1.6 | 2.5 | 1.1 |
| 恩 給 | 60 | — | — | 0.2 | — | — |
| 社 会 保 障 給 付 | 447 | 428 | 779 | 1.4 | 1.2 | 2.8 |
| 受 贈 | 160 | 119 | 114 | 0.5 | 0.4 | 0.4 |
| 仕 送 り 金 | 163 | 296 | 48 | 0.5 | 0.9 | 0.1 |
| そ の 他 | 374 | 664 | 287 | 1.2 | 1.9 | 1.1 |
| 実 収 入 以 外 の 収 入 | 4 419 | 4 364 | 4 548 | — | — | — |
| 貯 金 引 出 | 2 308 | 2 425 | 1 999 | — | — | — |
| 保 険 取 金 | 170 | 85 | 83 | — | — | — |
| 借 入 金 | 630 | 427 | 711 | — | — | — |
| 月 賦 | 392 | 481 | 562 | — | — | — |
| 掛 買 | 644 | 685 | 1 060 | — | — | — |
| そ の 他 | 275 | 261 | 133 | — | — | — |
| 前 月 か ら の 繰 入 金 | 10 562 | 12 071 | 8 958 | — | — | — |
| 現 物 収 入 | 432 | 312 | 472 | — | — | — |
| 現 物 給 与 | 314 | 144 | 384 | — | — | — |
| 自 家 産 | 118 | 167 | 88 | — | — | — |
| 可 処 分 所 得 | 28 874 | 31 714 | 25 647 | — | — | — |
| 黒 字 (—赤 字) | 3 537 | 3 724 | 2 525 | — | — | — |
| 貯 蓄 純 増 | 1 177 | 1 228 | 752 | — | — | — |

第 1 表

勤労者世帯1カ月間の収入と支出 (続)

<昭和34年9.10.11月の3カ月平均> (単位：円) (市総務部庶務課)

| 区 分 | 福岡県の市部 | 福 岡 市 | 大 牟 田 市 | 福岡県の市部 | 福 岡 市 | 大 牟 田 市 |
|---------------|--------|--------|---------|--------|-------|---------|
| 支 出 総 額 | 46 178 | 50 978 | 40 981 | — | — | — |
| 実 支 出 総 額 | 27 661 | 30 819 | 24 950 | — | — | — |
| 消 費 支 出 総 額 | 25 336 | 27 989 | 23 122 | 100.0 | 100.0 | 100.0 |
| 食 料 費 | 11 070 | 11 397 | 10 865 | 43.7 | 40.7 | 47.0 |
| こ く 類 | 3 695 | 3 482 | 4 129 | 14.6 | 12.4 | 17.9 |
| 米 類 | 3 168 | 2 946 | 3 575 | 12.5 | 10.5 | 15.5 |
| 麦・雑 穀 類 | 114 | 81 | 214 | 0.4 | 0.3 | 0.9 |
| パ ン の 類 | 216 | 259 | 154 | 0.9 | 0.9 | 0.7 |
| そ の 他 の 食 料 費 | 197 | 197 | 187 | 0.8 | 0.7 | 0.8 |
| 7 375 | 7 915 | 6 736 | 29.1 | 28.3 | 29.1 | |
| 生 鮮 魚 介 類 | 842 | 849 | 744 | 3.3 | 3.0 | 0.2 |
| 塩 干 魚 介 類 | 233 | 255 | 179 | 0.9 | 0.9 | 0.8 |
| 肉 類 | 719 | 849 | 519 | 2.8 | 3.0 | 2.2 |
| 乳 卵 類 | 764 | 910 | 661 | 3.0 | 3.3 | 2.9 |
| 野 菜 類 | 798 | 803 | 697 | 3.1 | 2.9 | 3.0 |
| 乾 物・海 草 類 | 178 | 183 | 158 | 0.7 | 0.7 | 0.7 |
| 加 工 食 品 類 | 911 | 971 | 910 | 3.6 | 3.5 | 3.9 |
| 調 理 味 料 類 | 768 | 767 | 731 | 3.0 | 2.7 | 3.2 |
| 菓 子 物 類 | 453 | 514 | 466 | 1.8 | 1.8 | 2.0 |
| 酒 類 | 547 | 578 | 557 | 2.2 | 2.1 | 2.4 |
| 飲 外 食 料 費 | 389 | 290 | 311 | 1.5 | 1.0 | 1.3 |
| 住 居 費 | 184 | 198 | 187 | 0.7 | 0.7 | 0.8 |
| 家 賃 代 理 費 | 589 | 750 | 616 | 2.3 | 2.7 | 2.7 |
| 家 設 備 修 繕 費 | 2 284 | 2 989 | 1 627 | 9.0 | 10.7 | 7.0 |
| 水 道 料 | 783 | 1 396 | 331 | 3.1 | 5.0 | 1.4 |
| 家 具 什 器 費 | 421 | 514 | 203 | 1.7 | 1.8 | 0.9 |
| 光 熱 費 | 111 | 107 | 91 | 0.4 | 0.4 | 0.4 |
| 電 気 ガ ス 代 理 費 | 969 | 972 | 1 002 | 3.8 | 3.5 | 4.3 |
| 被 服 費 | 989 | 1 255 | 618 | 3.9 | 4.5 | 2.7 |
| 衣 料 費 | 495 | 738 | 254 | 2.0 | 2.6 | 1.1 |
| 雑 費 | 494 | 517 | 364 | 1.9 | 1.8 | 1.6 |
| 2 794 | 2 940 | 2 496 | 11.0 | 10.5 | 10.8 | |
| 保 理 交 通 費 | 1 963 | 1 948 | 1 821 | 7.7 | 7.0 | 7.9 |
| 医 療 費 | 832 | 992 | 675 | 3.3 | 3.5 | 2.9 |
| 健 容 通 信 費 | 8 200 | 9 407 | 7 515 | 32.4 | 33.6 | 32.5 |
| 交 通 費 | 541 | 558 | 476 | 2.1 | 2.0 | 2.1 |
| 教 育 費 | 796 | 865 | 668 | 3.1 | 3.1 | 2.9 |
| 文 房 具 費 | 560 | 712 | 442 | 2.2 | 2.5 | 1.9 |
| 文 教 養 費 | 798 | 1 103 | 600 | 3.1 | 3.9 | 2.6 |
| た ば こ 金 他 費 | 106 | 107 | 105 | 0.4 | 0.4 | 0.5 |
| 送 り 際 費 | 1 640 | 1 848 | 1 499 | 6.5 | 6.6 | 6.5 |
| 交 際 費 | 421 | 366 | 408 | 1.7 | 1.3 | 1.8 |
| 非 消 費 支 出 額 | 387 | 269 | 607 | 1.5 | 1.0 | 2.6 |
| 勤 勞 所 得 税 費 | 2 573 | 3 136 | 2 385 | 10.2 | 11.2 | 10.3 |
| 社 会 保 障 費 | 378 | 443 | 327 | 1.5 | 1.6 | 1.4 |
| 6 324 | 6 829 | 1 828 | — | — | — | |
| 貯 蓄 金 | 585 | 792 | 359 | — | — | — |
| 保 險 掛 金 | 541 | 678 | 391 | — | — | — |
| 借 入 金 | 1 022 | 1 176 | 827 | — | — | — |
| 月 賦 払 金 | 176 | 183 | 251 | — | — | — |
| 1 091 | 977 | 1 412 | — | — | — | |
| 711 | 724 | 1 245 | — | — | — | |
| 214 | 173 | 193 | — | — | — | |
| 208 | 153 | 171 | — | — | — | |
| 11 921 | 13 653 | 9 478 | — | — | — | |
| 現 物 支 出 | 432 | 312 | 472 | — | — | — |
| 食 料 品 | 126 | 171 | 109 | — | — | — |

第 2 表

全世帯1ヵ月間の収入と支出

〈昭和34年9.10.11月3ヵ月平均〉 (単位：円) (市総務部庶務課)

| 区 分 | 福岡県の市部 | 福 岡 市 | 大 牟 田 市 | 福岡県の市部 | 福 岡 市 | 大 牟 田 市 |
|-------------------|---------------|---------------|---------------|--------------|--------------|--------------|
| 世帯数 | 1 546 | 372 | 136 | — | — | — |
| 世帯人員数 | 4.57 | 4.58 | 4.76 | — | — | — |
| 有業人員数 | 1.51 | 1.52 | 1.38 | — | — | — |
| 実収入総額 | 33 044 | 34 823 | 29 033 | — | — | — |
| 消費支出総額 | 25 361 | 26 739 | 22 909 | 100.0 | 100.0 | 100.0 |
| 食料費 | 11 517 | 11 769 | 10 783 | 45.4 | 44.0 | 47.1 |
| こく類 | 3 882 | 3 762 | 4 033 | 15.3 | 14.1 | 17.6 |
| 米 | 3 330 | 3 201 | 3 474 | 13.1 | 12.0 | 15.2 |
| 麦・雑穀類 | 133 | 116 | 225 | 0.5 | 0.4 | 1.0 |
| パソンの類 | 215 | 252 | 146 | 0.9 | 1.0 | 0.6 |
| その他 | 203 | 194 | 189 | 0.8 | 0.7 | 0.8 |
| その他の食料費 | 7 635 | 8 007 | 6 750 | 30.1 | 29.9 | 29.5 |
| 生鮮魚介類 | 921 | 908 | 790 | 3.6 | 3.4 | 3.5 |
| 塩干魚介類 | 241 | 264 | 170 | 1.0 | 1.0 | 0.7 |
| 肉類 | 777 | 885 | 525 | 3.1 | 3.3 | 2.3 |
| 乳野卵菜類 | 765 | 882 | 633 | 3.0 | 3.3 | 2.8 |
| 乾物・海草類 | 859 | 846 | 723 | 3.4 | 3.2 | 3.2 |
| 加工食品類 | 186 | 189 | 158 | 0.7 | 0.7 | 0.7 |
| 調味料 | 945 | 990 | 888 | 3.7 | 3.7 | 3.9 |
| 菓子類 | 803 | 787 | 728 | 3.2 | 2.9 | 3.2 |
| 果物類 | 437 | 475 | 462 | 1.7 | 1.8 | 2.0 |
| 酒飲料 | 542 | 567 | 531 | 2.1 | 2.1 | 2.3 |
| 外食費 | 419 | 338 | 353 | 1.7 | 1.3 | 1.5 |
| 住居費 | 186 | 195 | 186 | 0.7 | 0.7 | 0.8 |
| 家賃 | 555 | 681 | 604 | 2.2 | 2.5 | 2.6 |
| 設備修繕費 | 2 173 | 2 507 | 1 584 | 8.6 | 9.4 | 6.9 |
| 水道料 | 741 | 1 178 | 388 | 2.9 | 4.4 | 1.7 |
| 家具什器 | 390 | 446 | 183 | 1.6 | 1.7 | 0.8 |
| 光熱費 | 132 | 122 | 122 | 0.5 | 0.5 | 0.5 |
| 電気ガス代 | 910 | 762 | 891 | 3.6 | 2.8 | 3.9 |
| その他の光熱費 | 1 070 | 1 266 | 724 | 4.2 | 4.7 | 3.2 |
| 被服費 | 561 | 757 | 337 | 2.2 | 2.8 | 1.5 |
| 衣服の廻り品その他 | 509 | 509 | 387 | 2.0 | 1.9 | 1.7 |
| 雑費 | 2 744 | 2 743 | 2 532 | 10.8 | 10.3 | 11.0 |
| 療養費 | 1 933 | 1 842 | 1 811 | 7.6 | 6.9 | 7.9 |
| 保健衛生費 | 811 | 901 | 721 | 3.2 | 3.4 | 3.1 |
| 医療費 | 7 858 | 8 454 | 7 286 | 31.0 | 31.6 | 31.8 |
| 療養費 | 550 | 599 | 532 | 2.2 | 2.2 | 2.3 |
| 保健衛生費 | 782 | 831 | 700 | 3.1 | 3.1 | 3.1 |
| 交通費 | 535 | 613 | 471 | 2.1 | 2.3 | 2.1 |
| 教育費 | 837 | 1 000 | 561 | 3.3 | 3.7 | 2.4 |
| 文教費 | 107 | 104 | 108 | 0.4 | 0.4 | 0.5 |
| 娯楽費 | 1 570 | 1 637 | 1 466 | 6.2 | 6.1 | 6.4 |
| たばこ | 419 | 375 | 401 | 1.7 | 1.4 | 1.7 |
| 送金 | 434 | 205 | 626 | 1.7 | 0.8 | 2.7 |
| その他の金 | 2 237 | 2 680 | 2 056 | 8.8 | 10.0 | 9.0 |
| 交際費 | 386 | 411 | 364 | 1.5 | 1.6 | 1.6 |
| 非消費支出総額 | 1 815 | 2 172 | 1 479 | — | — | — |
| 労働所得税 | 456 | 697 | 272 | — | — | — |
| 社会保険費 | 474 | 557 | 333 | — | — | — |
| その他の非消費支出 | 745 | 791 | 658 | — | — | — |
| 貯蓄 | 139 | 127 | 217 | — | — | — |
| 実支出以外の総支出額 | 5 787 | 5 535 | 5 769 | — | — | — |
| 貯蓄 | 1 702 | 1 679 | 1 594 | — | — | — |
| 借入金 | 1 413 | 1 288 | 1 031 | — | — | — |
| 賦課金 | 518 | 481 | 592 | — | — | — |
| 月賦 | 885 | 779 | 1 157 | — | — | — |
| 住宅購入 | 579 | 536 | 1 065 | — | — | — |
| その他の | 162 | 122 | 199 | — | — | — |
| 現物支出 | 530 | 650 | 131 | — | — | — |
| (食料費) | 353 | 226 | 479 | — | — | — |
| | (121) | (130) | (84) | — | — | — |

15 財 政

(1) 歳入歳出総覧

第 1 表 一般特別会計歳入歳出額

(単位：千円)

(市総務部財政課)

| 区 分 | 歳 入 | | | | | 歳 出 | | | | |
|--------|-----------|---------|-----------|---------|-----------|-----------|---------|-----------|---------|-----------|
| | 予 算 | | 決 算 | | | 予 算 | | 決 算 | | |
| | 一般会計 | 特別会計 | 一般会計 | 特別会計 | 純 計 | 一般会計 | 特別会計 | 一般会計 | 特別会計 | 純 計 |
| 昭和31年度 | 1 444 476 | 495 022 | 1 389 158 | 457 377 | 1 835 125 | 1 444 476 | 515 704 | 1 405 883 | 466 467 | 1 860 940 |
| 32 | 1 670 498 | 509 321 | 1 606 138 | 499 213 | 2 087 361 | 1 670 498 | 524 693 | 1 613 011 | 510 339 | 2 105 360 |
| 33 | 1 724 641 | 510 531 | 1 636 359 | 470 085 | 2 088 119 | 1 724 641 | 528 824 | 1 684 631 | 482 673 | 2 148 97 |
| 34 | 1 993 126 | 557 812 | 1 834 564 | 534 015 | 2 348 676 | 1 993 126 | 576 515 | 1 916 017 | 519 975 | 2 416 089 |
| 35 | 1 838 900 | 612 373 | 1 956 131 | 589 534 | 2 523 502 | 1 838 900 | 632 517 | 2 079 999 | 590 829 | 2 648 665 |
| 36 | 2 182 404 | 630 543 | — | — | — | 2 182 404 | 630 543 | — | — | — |

(注) 36年度については当初予算のみ計上

第 2 表 租 税 負 担 額

(市総務部庶務課)

| 区 分 | 市 民 所 得 (分 配 額) | 市 税 負 担 額 | 市 税 負 担 率 | 1 人 当 り の 負 担 額 | | 注 |
|--------|--------------------|---------------|-----------|-----------------|------------|------------------------------|
| | | | | 人 口 | 市 税 | |
| 昭和30年度 | 千円 13 732 577 | 千円 727 034 | % 5.29 | 人 201 737 | 円 3 604 | 市民所得に ついては本 市の推計結 果 |
| 31 | 16 233 184 | 832 708 | 5.13 | 205 160 | 4 058 | |
| 32 | 18 551 891 | 930 912 | 5.02 | 205 463 | 4 531 | |
| 33 | 18 532 643 | 949 198 | 5.12 | 207 716 | 4 570 | |
| 34 | 20 287 207 | 960 538 | 4.73 | 208 969 | 4 597 | |
| 35 | — | 955 053 | — | 205 946 | 4 637 | |

(2) 一 般 会 計

第 3 表

戦前物価換算累年別歳出決算額

(市総務部庶務課)

| 区 分 | 一 般 会 計 歳 出 決 算 額 | 歳出決算額 指 数 (昭9~11年 平均=100) | 物 価 指 数 (日 本 銀 行 調 査) (東京卸売) (昭9~11年平均=100) | 物 価 指 数 で 換 算 し た 歳 出 額 | | 人 口 | |
|--------|----------------------|------------------------------------|--|----------------------------|-----|---------|-----|
| | | | | 金 額 | 指 数 | 人 数 | 指 数 |
| 昭和 7年度 | 1 251 | 70 | 83 | 1 507 | 100 | 97 510 | 100 |
| 8 | 1 578 | 89 | 95 | 1 660 | 110 | 98 072 | 101 |
| 9 | 1 491 | 85 | 97 | 1 537 | 102 | 102 163 | 105 |
| 10 | 1 790 | 102 | 99 | 1 808 | 120 | 106 631 | 109 |
| 11 | 2 008 | 113 | 104 | 1 946 | 129 | 111 309 | 114 |
| 12 | 2 286 | 129 | 126 | 1 814 | 120 | 115 139 | 118 |
| 13 | 2 312 | 132 | 133 | 1 742 | 116 | 119 348 | 122 |
| 14 | 1 873 | 106 | 147 | 1 276 | 85 | 123 863 | 127 |
| 15 | 1 780 | 101 | 164 | 1 078 | 72 | 125 841 | 129 |
| 16 | 3 228 | 183 | 176 | 1 837 | 122 | 179 338 | 184 |
| 17 | 4 270 | 242 | 191 | 3 240 | 215 | 183 110 | 188 |
| 18 | 4 160 | 236 | 205 | 2 035 | 135 | 180 904 | 186 |
| 19 | 6 429 | 364 | 232 | 2 776 | 184 | 179 574 | 184 |
| 20 | 9 960 | 565 | 350 | 2 852 | 189 | 127 677 | 131 |
| 21 | 47 311 | 2 680 | 1 627 | 2 941 | 195 | 144 177 | 148 |
| 22 | 99 365 | 5 645 | 4 815 | 2 058 | 137 | 166 500 | 171 |
| 23 | 332 127 | 13 167 | 12 793 | 2 592 | 172 | 179 687 | 184 |
| 24 | 505 825 | 28 691 | 20 876 | 1 849 | 123 | 187 839 | 193 |
| 25 | 674 323 | 38 249 | 24 681 | 2 732 | 181 | 191 808 | 197 |
| 26 | 813 678 | 46 153 | 34 253 | 2 375 | 158 | 194 459 | 199 |
| 27 | 990 203 | 56 168 | 34 922 | 2 829 | 188 | 196 369 | 201 |
| 28 | 1 189 722 | 67 485 | 35 157 | 3 405 | 226 | 198 141 | 203 |
| 29 | 1 190 498 | 67 527 | 34 921 | 3 259 | 216 | 200 026 | 205 |
| 30 | 1 248 179 | 70 799 | 34 293 | 3 640 | 242 | 201 737 | 207 |
| 31 | 1 405 883 | 79 744 | 35 796 | 3 927 | 261 | 205 160 | 210 |
| 32 | 1 613 011 | 91 492 | 36 860 | 4 376 | 290 | 205 463 | 211 |
| 33 | 1 684 631 | 95 555 | 34 483 | 4 885 | 324 | 207 716 | 213 |
| 34 | 1 916 017 | 108 679 | 34 833 | 5 501 | 365 | 208 969 | 214 |
| 35 | 2 079 999 | 117 981 | 35 490 | 5 861 | 389 | 205 946 | 211 |

第 4 表

一般会計および特別会計累年別決算額

(市総務部庶務課)

| 区 分 | 一 般 会 計 | | | 特 別 会 計 | | 東京卸売物価指数 (日本銀行調) | |
|--------|-----------|-----------|------------|---------|---------|---------------------|---------------------|
| | 歳 入 | 歳 出 | 歳 出 指 数 | 歳 入 | 歳 出 | 昭和9~11 平均=100 | 昭 和 20 年 =100に換算 |
| 昭和20年度 | 14 724 | 9 960 | 100 | 366 | 258 | 350 | 100 |
| 21 | 54 043 | 47 311 | 475 | 560 | 446 | 1 627 | 465 |
| 22 | 115 242 | 99 365 | 998 | 1 930 | 1 583 | 4 815 | 1 376 |
| 23 | 388 572 | 232 128 | 2 331 | 5 393 | 4 570 | 12 792 | 3 655 |
| 24 | 538 858 | 505 771 | 5 078 | 153 407 | 131 005 | 20 876 | 5 967 |
| 25 | 664 806 | 674 275 | 6 770 | 194 376 | 165 854 | 24 680 | 7 051 |
| 26 | 852 576 | 813 610 | 8 169 | 383 850 | 367 298 | 34 253 | 9 787 |
| 27 | 1 038 112 | 990 203 | 9 942 | 341 297 | 311 678 | 34 922 | 9 980 |
| 28 | 1 159 805 | 1 189 722 | 11 945 | 365 472 | 338 445 | 35 157 | 10 045 |
| 29 | 1 136 373 | 1 190 498 | 11 953 | 481 456 | 471 394 | 34 921 | 9 977 |
| 30 | 1 217 354 | 1 248 179 | 12 532 | 393 331 | 400 694 | 34 293 | 9 798 |
| 31 | 1 389 158 | 1 405 883 | 14 115 | 456 364 | 465 454 | 35 796 | 10 227 |
| 32 | 1 606 138 | 1 613 011 | 16 195 | 498 196 | 509 322 | 36 860 | 10 531 |
| 33 | 1 636 359 | 1 684 631 | 16 914 | 470 085 | 482 673 | 34 483 | 9 852 |
| 34 | 1 834 564 | 1 916 017 | 19 237 | 534 015 | 519 975 | 34 833 | 9 981 |
| 35 | 1 956 131 | 2 079 999 | 20 884 | 543 668 | 590 829 | 35 490 | 10 140 |

(注) 特別会計には水道事業を含む

第 5 表 一般会計特別会計相互間累年別繰出繰入額調

(市総務部財政課)

| 区 分 | 昭和24年 | 25 | 26 | 27 | 28 | 29 | 30 | 31 | 32 | 33 | 34 | 35 |
|----------------|--------------|---------------|--------------|--------------|--------------|--------------|-------------|-------------|--------------|--------------|--------------|--------------|
| 一般会計より特別会計へ繰出額 | 千円 26 731 | 千円 9 672 | 千円 14 656 | 千円 13 811 | 千円 11 830 | 千円 13 535 | 千円 7 678 | 千円 7 640 | 千円 13 190 | 千円 15 900 | 千円 15 887 | 千円 14 000 |
| 一般会計へ特別会計より繰入額 | 7 900 | 10 500 | 13 004 | 6 700 | 875 | 3 590 | 2 790 | 3 460 | 4 800 | 2 425 | 2 326 | 2 700 |
| 差引繰出超過 | 18 831 | (繰入超過) 828 | 1 652 | 7 111 | 10 955 | 9 945 | 4 888 | 4 180 | 8 390 | 13 475 | 13 561 | 11 300 |

(注) (35年度繰出額 国民健康保険へ5000千円市立病院へ7000千円土地区画整理事業へ2000千円)
(繰入額 競輪より2700千円)

第 6 表 一般会計累年別決算額

歳 入 (単位：千円) (市総務部財政課)

| 区 分 | 昭和 31 年度 | | 32 | | 33 | | 34 | | 35 | |
|----------|-----------|-------|-----------|-------|-----------|-------|-----------|-------|-----------|-------|
| | 金額 | % | 金額 | % | 金額 | % | 金額 | % | 金額 | % |
| 市営企業及び税金 | 761 890 | 54.8 | 875 825 | 54.5 | 898 620 | 54.9 | 916 896 | 50.0 | 920 089 | 47.0 |
| 公営企業及び税金 | 26 829 | 2.0 | 8 290 | 0.5 | 8 835 | 0.5 | 10 666 | 0.6 | 10 881 | 0.6 |
| 分担金及び負担金 | — | — | — | — | 15 733 | 1.0 | 15 330 | 0.8 | 5 659 | 0.3 |
| 使用料及び手数料 | 36 991 | 2.7 | 59 461 | 3.7 | 58 993 | 3.6 | 63 421 | 3.5 | 64 704 | 3.3 |
| 国庫支出金 | 390 758 | 28.1 | 439 616 | 27.4 | 490 455 | 30.0 | 573 349 | 31.3 | 680 336 | 34.8 |
| 県支出金 | 15 297 | 1.1 | 20 263 | 1.3 | 13 778 | 0.8 | 17 312 | 0.9 | 16 818 | 0.9 |
| 寄附金 | 12 | 0.0 | 40 946 | 2.6 | 3 488 | 0.2 | 370 | 0.0 | — | — |
| 繰入金 | — | — | — | — | — | — | 189 | 0.0 | 512 | 0.0 |
| 繰越金 | — | — | 33 747 | 2.1 | 15 316 | 0.9 | — | — | 13 595 | 0.7 |
| 雑収入 | 51 671 | 3.7 | 54 845 | 3.4 | 45 810 | 2.8 | 56 201 | 3.1 | 64 809 | 3.3 |
| 市地方交付金 | 104 000 | 7.5 | 69 300 | 4.3 | 79 400 | 4.9 | 152 200 | 8.3 | 59 000 | 3.0 |
| 地方譲与税 | 1 710 | 0.1 | 2 033 | 0.1 | 4 607 | 0.3 | 27 978 | 1.5 | 117 929 | 6.0 |
| 地 方 債 税 | — | — | 1 813 | 0.1 | 1 324 | 0.1 | 652 | 0.0 | 1 799 | 0.1 |
| 総 額 | 1 389 153 | 100.0 | 1 606 133 | 100.0 | 1 636 359 | 100.0 | 1 834 564 | 100.0 | 1 956 131 | 100.0 |
| 翌年度繰上充用金 | 16 725 | — | 6 873 | — | 48 272 | — | 81 453 | — | 123 868 | — |
| 合 計 | 1 405 883 | — | 1 613 011 | — | 1 684 631 | — | 1 916 017 | — | 2 079 999 | — |
| (赤字額) | 16 725 | — | 9 806 | — | 57 513 | — | 112 871 | — | 126 611 | — |

第 7 表 一般会計累年別決算額

歳 出 (単位：千円) (市総務部財政課)

| 区 分 | 昭和 31 年度 | | 32 | | 33 | | 34 | | 35 | |
|-----------|-----------|-------|-----------|-------|-----------|-------|-----------|-------|-----------|-------|
| | 金額 | % | 金額 | % | 金額 | % | 金額 | % | 金額 | % |
| 総 額 | 1 405 883 | 100.0 | 1 613 011 | 100.0 | 1 684 631 | 100.0 | 1 916 017 | 100.0 | 2 079 999 | 100.0 |
| 議会費 | 24 957 | 1.8 | 26 692 | 1.7 | 26 925 | 1.6 | 28 550 | 1.5 | 31 250 | 1.5 |
| 市役所費 | 240 464 | 17.1 | 278 780 | 17.3 | 316 744 | 18.8 | 392 567 | 20.5 | 375 605 | 18.1 |
| 警察費 | 47 730 | 3.4 | 58 280 | 3.6 | 59 924 | 3.5 | 79 069 | 4.1 | 80 049 | 3.8 |
| 土木費 | 70 703 | 5.0 | 68 016 | 4.2 | 51 100 | 3.0 | 49 368 | 2.6 | 53 307 | 2.6 |
| 教育費 | 176 469 | 12.6 | 181 011 | 11.2 | 200 188 | 11.9 | 185 479 | 9.7 | 210 230 | 10.1 |
| 社会及び労働施設費 | 274 585 | 19.5 | 327 139 | 20.3 | 360 803 | 21.4 | 444 806 | 23.2 | 535 689 | 25.8 |
| 保健衛生費 | 70 921 | 5.0 | 91 853 | 5.7 | 72 122 | 4.3 | 91 718 | 4.8 | 79 464 | 3.8 |
| 産業経費 | 43 934 | 3.1 | 111 187 | 6.9 | 52 073 | 3.1 | 50 710 | 2.6 | 43 622 | 2.1 |
| 復業対策費 | 35 207 | 2.5 | 46 224 | 2.9 | 63 682 | 3.8 | 46 058 | 2.4 | 52 806 | 2.5 |
| 失業対策費 | 229 514 | 16.3 | 257 579 | 16.0 | 270 786 | 16.1 | 302 806 | 15.8 | 344 569 | 16.6 |
| 財産調査費 | 11 536 | 0.8 | 5 857 | 0.4 | 6 161 | 0.4 | 5 850 | 0.3 | 6 621 | 0.3 |
| 統計費 | 467 | 0.1 | 526 | 0.0 | 694 | 0.0 | 1 053 | 0.1 | 2 703 | 0.1 |
| 調達費 | 5 194 | 0.4 | 8 278 | 0.5 | 7 704 | 0.5 | 8 108 | 0.4 | 7 148 | 0.3 |
| 公債費 | 67 096 | 4.8 | 78 264 | 4.9 | 94 994 | 5.6 | 101 195 | 5.3 | 110 207 | 5.3 |
| 諸支出費 | 107 106 | 7.6 | 73 325 | 4.5 | 100 731 | 6.0 | 128 680 | 6.7 | 146 729 | 7.1 |

第 8 表 経費性質別の一般会計歳出累年決算額

(単位：百万円) (市総務部財政課)

| 区 分 | 昭和 30 年度 | | 31 | | 32 | | 33 | | 34 | | 35 | |
|--------|----------|-------|-------|-------|-------|-------|-------|-------|-------|-------|-------|-------|
| | 金額 | % | 金額 | % | 金額 | % | 金額 | % | 金額 | % | 金額 | % |
| 総 額 | 1 248 | 100.0 | 1 406 | 100.0 | 1 613 | 100.0 | 1 684 | 100.0 | 1 916 | 100.0 | 2 080 | 100.0 |
| ①消耗的経費 | 703 | 56 | 784 | 56 | 935 | 58 | 1 012 | 60 | 1 190 | 62 | 1 346 | 65 |
| 人 物 費 | 324 | 26 | 364 | 26 | 398 | 25 | 452 | 27 | 476 | 25 | 532 | 25 |
| 物件費 | 71 | 6 | 90 | 6 | 101 | 6 | 115 | 7 | 109 | 6 | 115 | 6 |
| 維持修繕費 | 18 | 1 | 20 | 2 | 20 | 1 | 19 | 1 | 18 | 1 | 14 | 1 |
| その他 | 291 | 23 | 310 | 22 | 415 | 26 | 426 | 25 | 587 | 30 | 685 | 33 |
| ②投資的経費 | 486 | 39 | 555 | 39 | 600 | 37 | 577 | 34 | 625 | 33 | 624 | 30 |
| 補助事業 | 330 | 27 | 423 | 30 | 413 | 25 | 437 | 26 | 436 | 23 | 477 | 23 |
| 単独事業 | 155 | 12 | 132 | 9 | 187 | 12 | 140 | 8 | 189 | 10 | 147 | 7 |
| ③公 債 費 | 60 | 5 | 67 | 5 | 78 | 5 | 95 | 6 | 101 | 5 | 110 | 5 |

第 9 表 一般会計累年別黒字または赤字額

(単位：百万円) (市総務部財政課)

| 区 分 | 歳 入 | 歳 出 | 差引 黒字 又は赤字額 | 事業繰越 及び支払繰延 | 実 質 黒 字 額 又は赤字額 |
|------------|-------|-------|----------------|----------------|--------------------|
| 昭 和 25 年 度 | 665 | 674 | △ 10 | 6 | △ 16 |
| 26 | 853 | 814 | 39 | 13 | 25 |
| 27 | 1 038 | 990 | 48 | 23 | 25 |
| 28 | 1 160 | 1 190 | △ 30 | 20 | △ 49 |
| 29 | 1 136 | 1 190 | △ 54 | 8 | △ 62 |
| 30 | 1 217 | 1 248 | △ 31 | 19 | △ 50 |
| 31 | 1 389 | 1 406 | △ 17 | 0 | △ 17 |
| 32 | 1 606 | 1 613 | △ 7 | 3 | △ 10 |
| 33 | 1 636 | 1 684 | △ 48 | 9 | △ 57 |
| 34 | 1 835 | 1 916 | △ 81 | 31 | △112 |
| 35 | 1 956 | 2 080 | △124 | 3 | △127 |

第 10 表 財源性質別一般会計累年歳入決算額

(単位：百万円) (市総務部財政課)

| 区 分 | 昭和24 | 25 | 26 | 27 | 28 | 29 | 30 | 31 | 32 | 33 | 34 | 35 |
|---------|-------|-------|-------|-------|-------|-------|-------|-------|-------|-------|-------|-------|
| 総 額 金 額 | 536 | 674 | 853 | 1 038 | 1 160 | 1 136 | 1 217 | 1 389 | 1 606 | 1 606 | 1 835 | 1 956 |
| (%) | (100) | (100) | (100) | (100) | (100) | (100) | (100) | (100) | (100) | (100) | (100) | (100) |
| 自主的財源金額 | 415 | 493 | 658 | 818 | 806 | 769 | 756 | 877 | 1 032 | 1 027 | 1 048 | 1 075 |
| (%) | (77) | (73) | (77) | (79) | (70) | (68) | (62) | (63) | (64) | (63) | (57) | (55) |
| 依存財源金額 | 121 | 181 | 195 | 220 | 354 | 367 | 461 | 512 | 574 | 609 | 787 | 881 |
| (%) | (23) | (27) | (23) | (21) | (30) | (32) | (38) | (37) | (36) | (37) | (43) | (45) |

(注) 依存財源に属する科目

- ① 国庫支出金 ② 県支出金 ③ 市 債 ④ 地方交付税 ⑤ 地方譲与税 ⑥ 寄附金
⑦ 分担金及び負担金

第11表

市税累年別収入決算額

(単位:百万円)

(市総務部税務課)

| 区 分 | 昭和31年度 | | 32 | | 33 | | 34 | | 35 | |
|---------------|--------|-------|--------|-------|--------|-------|--------|-------|--------|-------|
| | 金額 | % | 金額 | % | 金額 | % | 金額 | % | 金額 | % |
| 総 額 | 762 | 100.0 | 876 | 100.0 | 898 | 100.0 | 916 | 100.0 | 920 | 100.0 |
| ① 普通税 | 744 | 97.6 | 838 | 95.7 | 857 | 95.4 | 874 | 95.4 | 876 | 95.2 |
| 市 民 税 | 187 | 24.5 | 218 | 24.9 | 195 | 21.7 | 203 | 22.2 | 196 | 21.3 |
| 固定資産税 | 409 | 53.7 | 441 | 50.3 | 477 | 53.1 | 491 | 53.6 | 500 | 54.3 |
| 軽自動車税 | 8 | 1.1 | 9 | 1.0 | 3 | 0.3 | 5 | 0.5 | 7 | 0.8 |
| たばこ消費税 | 41 | 5.4 | 45 | 5.2 | 57 | 6.3 | 59 | 6.4 | 65 | 7.1 |
| 電気ガス税 | 45 | 5.9 | 57 | 6.6 | 59 | 6.5 | 67 | 7.3 | 80 | 8.7 |
| 電気ガスの産税 | 54 | 7.0 | 67 | 7.7 | 66 | 7.3 | 49 | 5.3 | 28 | 3.0 |
| ② 市 産 的 税 | 18 | 2.4 | 38 | 4.3 | 40 | 4.4 | 42 | 4.6 | 44 | 4.8 |
| ③ 旧 法 に よ る 税 | 18 | 2.4 | 38 | 4.3 | 40 | 4.4 | 42 | 4.6 | 44 | 4.8 |
| 0 | 0 | 0.0 | 0 | 0.0 | 1 | 0.1 | 0 | 0.0 | 0 | 0.0 |
| 収入歩合 (%) | (91.5) | | (94.1) | | (94.7) | | (95.5) | | (96.0) | |
| 滞納繰越額 | 59 | | 49 | | 46 | | 39 | | 32 | |
| 不納欠損額 | 12 | | 6 | | 5 | | 4 | | 3 | |

(注) 自転車荷車税は昭和33年度より軽自動車と変更、依つて従来の自転車税は旧法による税に含まれる

第12表

市税課税対象調

<現年度分>

(市総務部税務課)

| 区 分 | 昭和34年度 | | | 昭和35年度 | | |
|------------------|-----------|--------------|------------|-----------|--------------|------------|
| | 納税者数 人 | 課税対象額 百万円 | 課税額 百万円 | 納税者数 人 | 課税対象額 百万円 | 課税額 百万円 |
| 市民税総数 | 51 945 | 1 352 | 204 | 52 274 | 1 440 | 196 |
| 個人 | 51 221 | 543 | 127 | 51 550 | 544 | 109 |
| 法人 | 724 | 809 | 77 | 724 | 896 | 87 |
| 固定資産税総数 | 32 070 | 34 868 | 487 | 32 912 | 35 454 | 496 |
| 個人 | 31 249 | 8 459 | 118 | 32 033 | 8 785 | 122 |
| 法人 | 821 | 26 409 | 369 | 879 | 26 669 | 374 |
| 土地計 | 12 432 | 7 814 | 109 | 12 832 | 7 840 | 110 |
| 個人 | 12 216 | 3 851 | 54 | 12 613 | 3 865 | 54 |
| 法人 | 216 | 3 963 | 55 | 219 | 3 975 | 56 |
| 家屋計 | 18 923 | 13 316 | 186 | 19 344 | 13 799 | 193 |
| 個人 | 18 598 | 4 361 | 61 | 18 975 | 4 672 | 65 |
| 法人 | 325 | 8 955 | 125 | 369 | 9 127 | 128 |
| 償却資産計 | 705 | 13 157 | 184 | 725 | 13 193 | 184 |
| 個人 | 435 | 247 | 3 | 445 | 248 | 3 |
| 法人 | 270 | 12 910 | 181 | 280 | 12 945 | 181 |
| 国有資産等所在市町村交付金納付金 | 10 | 581 | 8 | 11 | 622 | 9 |
| 軽自動車税総数 | 5 723 | — | 5 | 9 664 | — | 7 |
| 原動機付自転車 | 3 750 | — | 2 | 6 660 | — | 4 |
| 軽自動車、二輪小型自動車 | 1 973 | — | 3 | 3 004 | — | 3 |
| 電気ガス税総数 | 9 | 670 | 67 | 9 | 799 | 80 |
| 電気普通 | 7 | 297 | 30 | 7 | 339 | 34 |
| 電気特別徴収 | 1 | 339 | 34 | 1 | 412 | 41 |
| ガス | 1 | 34 | 3 | 1 | 48 | 5 |
| 鉦産税 | 2 | 4 966 | 50 | 2 | 2 853 | 29 |
| たばこ消費税 | 1 | 533 | 59 | 1 | 591 | 65 |
| 都市計画税 | 24 434 | 21 130 | 42 | 24 839 | 21 639 | 43 |

第13表 市税徴収成績調

<5月末日現在>

(市総務部税務課)

| 区 分 | 昭 和 34 年 度 | | | | | 昭 和 35 年 度 | | | | |
|-----------------------|------------|---------|-------|-------|--------|------------|---------|-------|-------|--------|
| | 調定額 | 収入済額 | 収入歩合 | 不納損額 | 滞納繰越額 | 調定額 | 収入済額 | 収入歩合 | 不納損額 | 滞納繰越額 |
| | 千円 | 千円 | % | 千円 | 千円 | 千円 | 千円 | % | 千円 | 千円 |
| 総 額 | 960 538 | 919 895 | 95.5 | 4 641 | 39 148 | 955 053 | 920 089 | 96.3 | 3 353 | 31 714 |
| 1. 普通税合計 | 913 253 | 874 387 | 95.7 | 4 011 | 35 001 | 907 608 | 876 259 | 96.5 | 2 977 | 28 470 |
| ① 市 民 税 | | | | | | | | | | |
| 現 年 度 | | | | | | | | | | |
| 個 人 | 127 317 | 125 039 | 98.2 | — | 2 284 | 108 975 | 106 799 | 98.0 | — | 2 188 |
| 法 人 | 77 227 | 75 766 | 98.1 | — | 1 552 | 86 920 | 86 386 | 99.4 | — | 543 |
| 小 計 | 204 544 | 200 805 | 98.2 | — | 3 836 | 195 895 | 193 185 | 98.6 | — | 2 731 |
| 過 年 度 | 1 | 1 | 100.0 | — | — | 239 | 239 | 100.0 | — | — |
| 繰 越 | 10 935 | 2 637 | 24.1 | 2 325 | 5 974 | 9 348 | 2 147 | 23.0 | 1 078 | 6 128 |
| 小 計 | 215 480 | 203 443 | 94.4 | 2 325 | 9 010 | 205 482 | 195 571 | 95.2 | 1 078 | 8 859 |
| ② 固定資産税 | | | | | | | | | | |
| 土 地 家 屋 | | | | | | | | | | |
| 現 年 度 | 295 702 | 286 697 | 97.0 | — | 9 010 | 302 775 | 295 756 | 97.7 | — | 7 037 |
| 過 年 度 | 21 | 9 | 42.9 | — | 12 | 339 | 317 | 93.5 | — | 22 |
| 繰 越 | 26 581 | 12 151 | 45.7 | 1 504 | 12 941 | 21 888 | 10 640 | 48.6 | 1 487 | 9 774 |
| 小 計 | 322 304 | 298 857 | 92.7 | 1 504 | 21 963 | 325 002 | 306 713 | 94.4 | 1 487 | 16 833 |
| 償 却 資 産 | | | | | | | | | | |
| 現 年 度 | 184 168 | 182 922 | 99.3 | — | 1 247 | 184 640 | 183 963 | 99.6 | — | 682 |
| 過 年 度 | 2 | — | — | — | 2 | 7 | 7 | 100.0 | — | — |
| 繰 越 | 2 318 | 830 | 35.8 | 182 | 1 306 | 2 555 | 868 | 34.0 | 412 | 1 275 |
| 小 計 | 186 488 | 183 752 | 98.5 | 182 | 2 555 | 187 202 | 184 838 | 98.7 | 412 | 1 957 |
| 国有資産等所在市 町村交付金 納付金 | 8 134 | 8 134 | 100.0 | — | — | 8 710 | 8 710 | 100.0 | — | — |
| 小 計 | 516 926 | 490 743 | 94.9 | 1 686 | 24 518 | 520 914 | 500 261 | 96.0 | 1 899 | 18 790 |
| ③ 軽自動車税 | | | | | | | | | | |
| 現 年 度 | 5 124 | 4 743 | 92.6 | — | 403 | 7 081 | 6 724 | 95.0 | — | 393 |
| 過 年 度 | — | — | — | — | — | — | — | — | — | — |
| 繰 越 | 413 | 148 | 35.8 | — | 265 | 668 | 240 | 35.9 | — | 428 |
| 小 計 | 5 537 | 4 891 | 88.3 | — | 673 | 7 749 | 6 964 | 89.9 | — | 821 |
| ④ たばこ消費税現年度 | 53 663 | 53 663 | 100.0 | — | — | 65 059 | 65 059 | 100.0 | — | — |
| ⑤ 電気ガス税 | | | | | | | | | | |
| 現 年 度 | 66 987 | 66 987 | 100.0 | — | — | 79 873 | 79 873 | 100.0 | — | — |
| 過 年 度 | — | — | — | — | — | — | — | — | — | — |
| 繰 越 | — | — | — | — | — | — | — | — | — | — |
| 小 計 | 66 987 | 66 987 | 100.0 | — | — | 79 873 | 79 873 | 100.0 | — | — |
| ⑥ 鉱産税現年度 | 49 660 | 49 660 | 100.0 | — | — | 28 531 | 28 531 | 100.0 | — | — |
| 2. 目的税 | 44 714 | 42 220 | 94.4 | — | 2 495 | 45 794 | 43 671 | 95.4 | 2 | 2 126 |
| 都 市 計 画 税 | | | | | | | | | | |
| 現 年 度 | 42 141 | 40 858 | 97.0 | — | 1 284 | 43 254 | 42 251 | 97.7 | — | 1 005 |
| 過 年 度 | 2 | 1 | 50.0 | — | 1 | 48 | 45 | 93.8 | — | 3 |
| 繰 越 | 2 571 | 1 361 | 52.9 | — | 1 210 | 2 492 | 1 375 | 55.2 | 2 | 1 118 |
| 小 計 | 44 714 | 42 220 | 94.4 | — | 2 495 | 45 794 | 43 671 | 95.4 | 2 | 2 126 |
| 3. 旧法による税 | 2 571 | 288 | 11.2 | 630 | 1 652 | 1 651 | 159 | 9.6 | 374 | 1 118 |

(3) 特別会計

第14表

特別会計総合累年別決算額

(単位：百万円)

(市総務部財政課)

| 区分 | 昭和30年度 | | 31 | | 32 | | 33 | | 34 | | 35 | |
|------------------------|----------------|----------------|----------------|----------------|----------------|----------------|----------------|----------------|----------------|----------------|----------------|----------------|
| | 歳入 | 歳出 | 歳入 | 歳出 | 歳入 | 歳出 | 歳入 | 歳出 | 歳入 | 歳出 | 歳入 | 歳出 |
| 総額 | 393 | 401 | 457 | 466 | 500 | 510 | 471 | 483 | 534 | 520 | 544 | 591 |
| 国民健康保険 市立病院 公益質屋 | 59 47 8 | 58 42 7 | 63 51 8 | 66 50 7 | 69 56 12 | 73 60 9 | 72 65 11 | 76 67 10 | 84 89 11 | 83 88 9 | 95 99 11 | 99 101 9 |
| 競馬 競輪 簡易水道 | 136 21 — | 135 21 — | 175 27 — | 175 27 — | 157 26 1 | 157 26 1 | 137 11 2 | 137 11 2 | 134 — 2 | 134 — 1 | 137 — 2 | 137 — 1 |
| と畜場 水地区 土地画整理 | — 122 — | — 137 — | — 132 — | — 140 — | 3 175 — | 2 181 — | 4 169 — | 3 177 — | 5 193 16 | 5 186 14 | 3 166 30 | 2 212 29 |
| 財産区 | — | — | 1 | 1 | 1 | 1 | — | — | — | — | 1 | 1 |

第15表

昭和35年度特別会計決算額

(単位：千円)

(市総務部財政課)

| 区分 | 歳入 | | 歳出 | |
|--------|-----------------|---------|-------------------------|---------|
| | 種別 | 金額 | 種別 | 金額 |
| 国民健康保険 | 国民健康保険 税料金入金 | 50 338 | 事務給付 費費費 | 13 617 |
| | 国民健康保険 支手出 | 321 | 事務給付 費費費 | 81 040 |
| | 国民健康保険 支手出 | 36 070 | 事務給付 費費費 | 570 |
| | 国民健康保険 支手出 | 238 | 事務給付 費費費 | 974 |
| 市立病院 | 市立病院 料金入金 | 5 000 | 病公諸 院債出 | 2 619 |
| | 市立病院 料金入金 | 2 534 | 病公諸 院債出 | — |
| | 市立病院 料金入金 | 89 864 | 病公諸 院債出 | 93 477 |
| | 市立病院 料金入金 | 1 403 | 病公諸 院債出 | 7 300 |
| 公益質屋 | 貸付庫 支越収入 | 7 000 | 公公益質屋 費費 | — |
| | 貸付庫 支越収入 | 689 | 公公益質屋 費費 | 8 358 |
| | 貸付庫 支越収入 | — | 公公益質屋 費費 | 413 |
| | 貸付庫 支越収入 | — | 公公益質屋 費費 | — |
| 競輪 | 入車勝 券投票 | 734 | 日本自 転車振 興会交 付金 | 1 520 |
| | 入車勝 券投票 | — | 日本自 転車振 興会交 付金 | 3 383 |
| | 入車勝 券投票 | 123 | 日本自 転車振 興会交 付金 | 1 971 |
| | 入車勝 券投票 | 136 685 | 日本自 転車振 興会交 付金 | 22 810 |
| 計 | 入車勝 券投票 | 54 | 日本自 転車振 興会交 付金 | 101 791 |
| | 入車勝 券投票 | 34 | 日本自 転車振 興会交 付金 | 11 |
| | 入車勝 券投票 | 75 | 日本自 転車振 興会交 付金 | 2 700 |
| | 入車勝 券投票 | — | 日本自 転車振 興会交 付金 | 2 750 |
| 計 | 95 273 | 計 | 136 936 | |

第 16 表

昭和35年度特別会計決算額 (続)

(単位：千円)

(市総務部財政課)

| 区 分 | 歳 入 | | | 歳 出 | | |
|-----------|-------------|----------------|--|-------------|---------|-----|
| | 種 別 | 金 額 | | 種 別 | 金 額 | |
| 簡 易 水 道 | 使線雑 | 1 390 | | 簡 易 水 道 費 | 1 485 | |
| | 用入越収計 | — 170 9 | | | | |
| と 畜 場 | 使線雑 | 1 946 | | と 公 畜 債 場 費 | 1 409 | |
| | 用入越収計 | — 659 10 | | | 計 | 919 |
| 水 道 | 計 | 2 156 | | 計 | 2 328 | |
| | 水道事業収益 | 135 491 | | 水道事業費出 | 145 483 | |
| 土 地 区 画 業 | 資本的収 | 30 257 | | 水道資本的計 | 66 129 | |
| | 計 | 165 748 | | 計 | 211 612 | |
| 財 産 区 | 分担金及び負担金債入金 | 5 293 | | 土地区画整理事業費 | 28 933 | |
| | 入 | 2 000 | | 公債 | 679 | |
| 財 産 区 | 雑収 | 12 000 | | 計 | 29 612 | |
| | 収 | 30 | | 財産管理費 | 3 | |
| 財 産 区 | 収計 | 11 046 | | 計 | 512 | |
| | 入 | 30 369 | | 出計 | 515 | |
| 財 産 区 | 雑 | 734 | | | | |
| | 収計 | 1 | | | | |
| | | 735 | | | | |

第 17 表

競 輪 ・ 競 馬 収 入 調

(市経済部競輪係)

| 区 分 | 昭和29年度 | 30 | 31 | 32 | 33 | 34 | 35 |
|--------|--------|--------|-------|-------|-------|-------|-------|
| 競 馬 | 開入延一へ | 12日 | 6 | 12 | 12 | 6 | — |
| | 催場売一般の | 19千人 | 7.9 | 8.6 | 5.7 | 3 | — |
| | 日者上会入者 | 55百万円 | 21 | 26 | 25 | 11 | — |
| | 数額計額 | 1.6百万円 | 0.3 | 0 | 0.4 | 0 | — |
| 1 日 平均 | 入売 | 1 627人 | 1 324 | 720 | 471 | 594 | — |
| | 入場上者 | 4.5百万円 | 3.5 | 2.2 | 2.1 | 1 | — |
| | 競 輪 | 開入延一へ | 12日 | 12 | 12 | 12 | 12 |
| | 催場売一般の | 47千人 | 46 | 51 | 43 | 34 | 27 |
| 1 日 平均 | 日者上会入者 | 149百万円 | 135 | 174 | 157 | 136 | 133 |
| | 数額計額 | 5.7百万円 | 6.3 | 3.2 | 4.4 | 2.0 | 2.1 |
| | 入場上者 | 3 894人 | 3 819 | 4 291 | 3 564 | 2 862 | 2 260 |
| | 入場上者 | 12百万円 | 11 | 14.5 | 13 | 11 | 11 |
| 合 計 | 入場上者 | 7.2百万円 | 6.6 | 3.2 | 4.8 | 2 | 2.1 |
| | 数額計額 | | | | | | 2.7 |

第 18 表

昭和35年度開催地別競輪売上額

(市経済部競輪係)

| 区 分 | 開 催 地 | 開催日数 | 入 場 者 数 | | 売 上 額 | |
|-----|-------|------|---------|---------|------------|------------|
| | | | 延 | 1 日 平 均 | 延 | 1 日 平 均 |
| 競 輪 | 小 倉 | 6 | 17 700 | 2 950 | 91 820 800 | 15 303 600 |
| | 久 留 米 | 6 | 9 700 | 1 616 | 44 863 700 | 7 477 283 |

(4) 市 債

第19表 市債各年度末現在高

(単位：百万円)

(市総務部財政課)

| 区 分 | 昭 和 30 年 度 | 31 | 32 | 33 | 34 | 35 年 度 | | |
|-----------|------------------|-------|-------|-------|-------|--------|-------|-------|
| | | | | | | 発 行 高 | 償 還 額 | 残 高 |
| 総 数 | 633.8 | 700.5 | 758.7 | 807.4 | 950.9 | 101.0 | 74.7 | 977.2 |
| ①一般会計分 | 477.5 | 542.6 | 569.8 | 593.9 | 688.7 | 59.0 | 58.7 | 689.0 |
| 教育費 | 148.7 | 154.4 | 165.2 | 170.2 | 175.0 | 24.0 | 17.9 | 181.1 |
| 消防費 | 4.8 | 4.7 | 5.5 | 6.3 | 21.1 | 1.0 | 1.8 | 20.3 |
| 保健衛生費 | 9.1 | 5.2 | 22.9 | 25.3 | 38.2 | 15.0 | 2.3 | 50.9 |
| 普通土木費 | 21.3 | 24.9 | 30.5 | 35.0 | 38.7 | 7.0 | 2.2 | 43.5 |
| 社会及び労働施設費 | 136.9 | 156.9 | 152.8 | 143.8 | 132.3 | 5.0 | 15.5 | 121.8 |
| 災害復旧費 | 43.8 | 48.8 | 45.9 | 42.4 | 46.0 | — | 6.7 | 39.3 |
| 戦災復旧費 | 54.3 | 51.7 | 49.6 | 54.8 | 63.6 | — | 3.9 | 59.7 |
| 転貸の債 | 58.3 | 78.6 | 80.1 | 97.8 | 107.7 | — | 4.9 | 102.8 |
| その他 | 0.3 | 17.3 | 17.3 | 18.3 | 66.1 | 7.0 | 3.5 | 69.6 |
| ②特別会計分 | 156.3 | 157.9 | 188.8 | 213.5 | 262.2 | 42.0 | 16.0 | 288.2 |
| 水道事業費 | 100.6 | 96.6 | 127.5 | 157.6 | 188.4 | 30.0 | 11.0 | 207.4 |
| 公益質屋費 | 0.3 | — | 3.0 | 2.8 | 2.6 | — | 0.3 | 2.3 |
| 市立病院費 | 51.4 | 50.8 | 49.6 | 46.5 | 53.1 | — | 3.5 | 49.6 |
| 国民健康保険費 | 4.0 | 3.9 | 3.4 | 2.9 | 2.3 | — | 0.6 | 1.7 |
| と畜場費 | — | 6.7 | 5.4 | 3.7 | 5.8 | — | 0.6 | 5.2 |
| 土地区画整理事業費 | — | — | — | — | 10.0 | 12.0 | — | 22.0 |

(注) 残高は累年の残高である

(5) 財 産

第20表 市 有 財 産

<12月31日現在>

(市管財課)

| 区 分 | 昭 和 33 年 | 昭 和 34 年 | 昭 和 35 年 |
|---------|----------------------------|----------------------------|----------------------------|
| 土地建物 | 2 109 720.69m ² | 2 150 426.52m ² | 2 296 655.41m ² |
| 車 輛 | 253 380.47m ² | 260 338.10m ² | 264 191.47m ² |
| | 87台 | 88台 | 89台 |
| 立 木 | 740.08m ³ | 688.68m ³ | 3820.75m ³ |
| 機 械 器 具 | 42基 | 55基 | 58基 |
| 工 作 物 | 866件 | 879件 | 980件 |
| 基 金 | 3 671千円 | 4 425千円 | 5 283千円 |
| 有 価 証 券 | 415千円 | 455千円 | 465千円 |
| 出 資 金 | 18 717千円 | 19 266千円 | 19 867千円 |

16 行 政

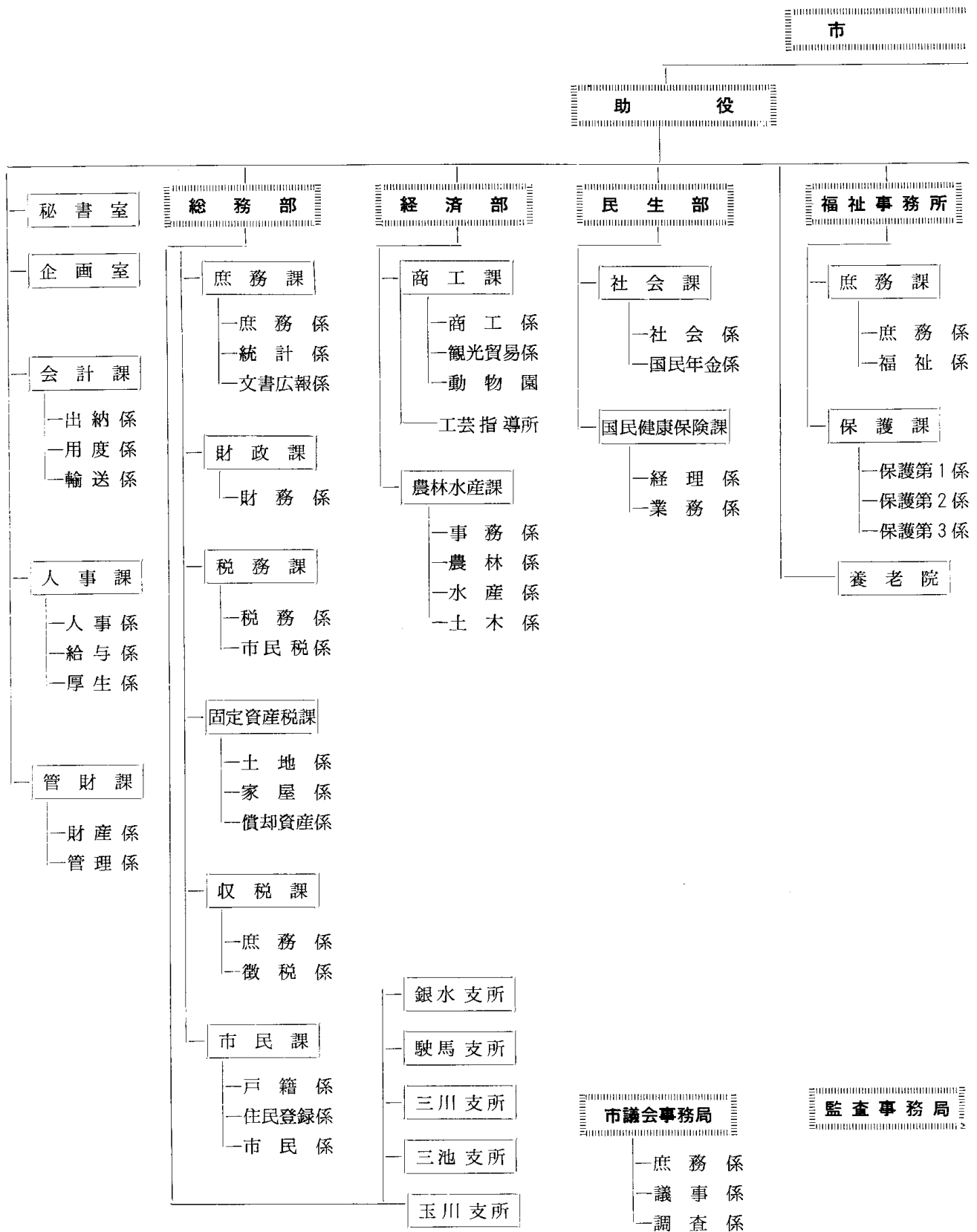
(1) 執 行 機 関

第 1 表 行 政 区 域 の へ ん せ ん

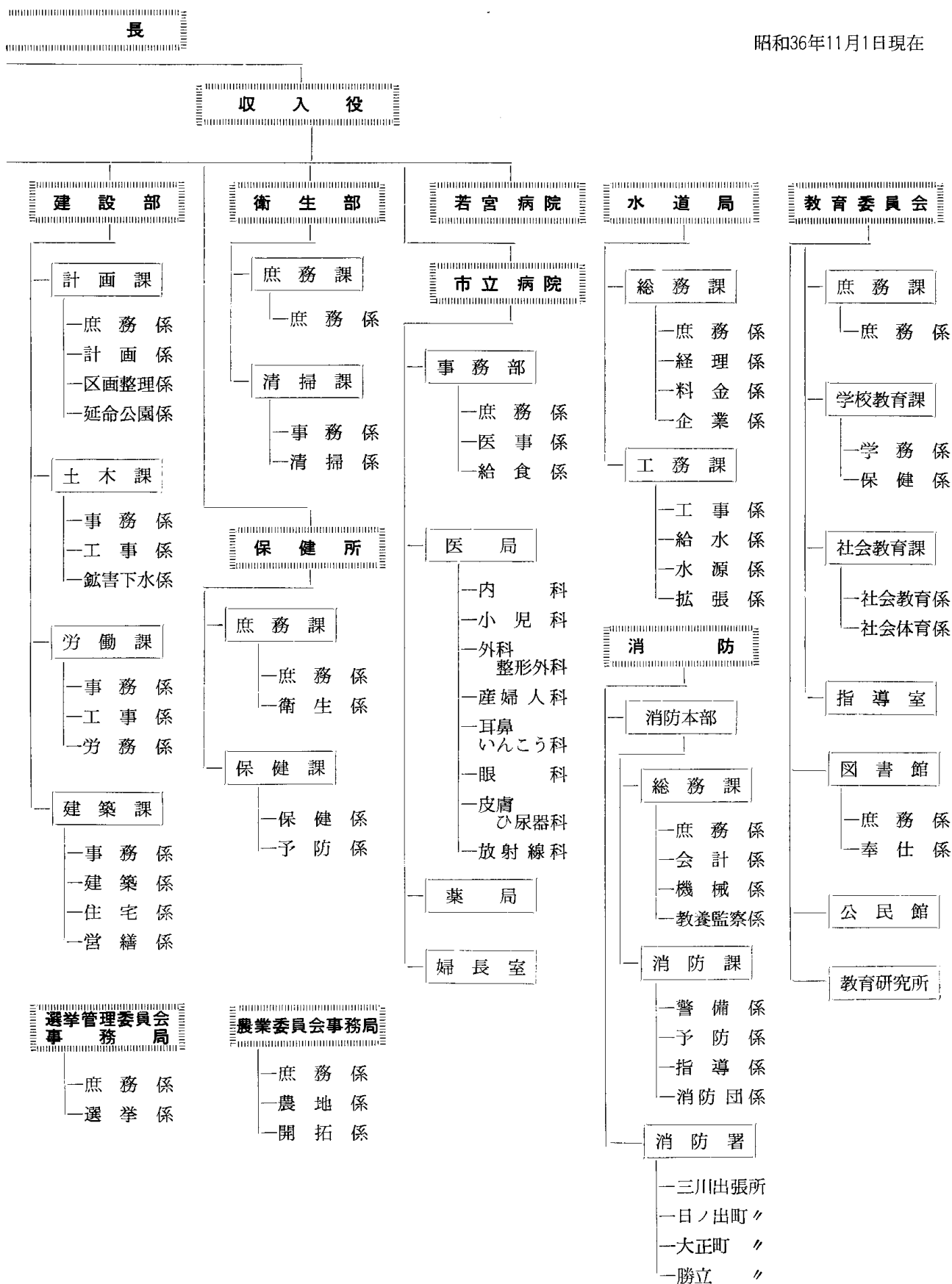
(市 管 財 課)

| 明治 9年 | 明治22年 | 明治39年 | 明治45年 | 大正 6年 | 昭和 4年 | 昭和13年 | 昭和16年 |
|---|-------|-------|--------------------|--------------------|---------------------|-------|--|
| 大牟田村 横須村 稻荷村 下里村 | 大牟田町 | | | 大牟田市 (3月1日市制施行) | 大牟田市 (4月1日三川町合併) | | 大牟田市 4月1日玉川村 駿馬町 三池町 銀水村 合併 |
| 三里村 川尻村 | 三川村 | | 三川町 (10月1日町制施行) | | | | |
| 西米生村 藤田村 (川尻の馬場 白井の内) | 駿馬村 | | | | 駿馬町 (4月11日町制施行) | | |
| 東米生村 教来木村 櫛野村 勝立村 | 玉川村 | | | | | | |
| 三池町 新山村 今木村 | 三池町 | | | | | | |
| 倉永村 吉野村 宮崎村 | 倉永村 | | | | | | |
| 四ヶ村 上内村 岩本村 | 上内村 | | | | | | |
| 宮部村 久福木村 草木村 田隈村 白川村 橋白村 | 銀水村 | 銀水村 | | | | | |
| 手鎌村 甘木村 唐船村 岬村 | 手鎌村 | | | | | | |

第 2 表 行 政 機 構



昭和36年11月1日現在



歴 代 三 役
市 長

第 3 表

(市総務部庶務課)

| 区 分 | 氏 名 | 就 任 | 退 任 | 在 任 期 間 |
|------|-----------|-------------|------------|----------|
| 初 代 | 巖 谷 忠 順 | 大正 6 7 3 | 大正 10 7 2 | 4 年 0 月 |
| 2 代 | 岩 井 敬 太 郎 | 〃 11 3 23 | 〃 15 3 … | 4 年 … 月 |
| 3 代 | 〃 | 〃 15 4 … | 昭 和 4 8 10 | 3 年 4 月 |
| 4 代 | 奥 村 長 作 | 昭 和 4 11 23 | 〃 8 11 22 | 4 年 0 月 |
| 5 代 | 前 田 慎 吾 | 〃 9 5 4 | 〃 12 12 4 | 3 年 7 月 |
| 6 代 | 田 中 修 | 〃 13 1 23 | 〃 17 1 22 | 4 年 0 月 |
| 7 代 | 〃 | 〃 17 1 23 | 〃 21 1 22 | 4 年 0 月 |
| 8 代 | 荒 木 万 寿 夫 | 〃 21 1 31 | 〃 22 4 2 | 1 年 3 月 |
| 9 代 | 〃 | 〃 22 4 7 | 〃 22 4 18 | 11 日 |
| 10 代 | 田 中 忠 藏 | 〃 22 6 4 | 〃 26 3 29 | 3 年 9 月 |
| 11 代 | 〃 | 〃 26 4 26 | 〃 30 4 3 | 3 年 11 月 |
| 12 代 | 細 谷 治 嘉 | 〃 30 5 2 | 〃 34 4 29 | 4 年 0 月 |
| 13 代 | 〃 | 〃 34 5 2 | 現 在 | |

(注) 9代以降は公選

助 役

第 4 表

(市総務部庶務課)

| 区 分 | 氏 名 | 就 任 | 退 任 | 在 任 期 間 |
|------|-----------|------------|------------|----------|
| 初 代 | 宇 野 誠 | 大正 6 … … | 大正 7 … … | 1 年 … 月 |
| 2 代 | 吉 田 齊 | 〃 7 11 7 | 〃 11 11 6 | 4 年 0 月 |
| 3 代 | 竹 尾 英 敏 | 〃 11 11 30 | 〃 15 11 29 | 4 年 0 月 |
| 4 代 | 鷲 塚 正 人 | 昭 和 2 5 14 | 昭 和 6 5 15 | 4 年 0 月 |
| 5 代 | 井 上 秀 太 郎 | 〃 7 1 15 | 〃 11 1 14 | 4 年 0 月 |
| 6 代 | 〃 | 〃 11 1 15 | 〃 12 12 14 | 1 年 11 月 |
| 7 代 | 中 富 鉄 之 助 | 〃 13 2 1 | 〃 17 2 4 | 4 年 0 月 |
| 8 代 | 〃 | 〃 17 2 5 | 〃 21 2 4 | 4 年 0 月 |
| 9 代 | 田 中 忠 藏 | 〃 21 3 8 | 〃 22 5 17 | 1 年 2 月 |
| 10 代 | 山 田 亀 一 | 〃 22 10 10 | 〃 26 10 2 | 4 年 0 月 |
| 11 代 | 〃 | 〃 26 10 15 | 〃 30 7 8 | 3 年 8 月 |
| 12 代 | 坪 沼 寿 義 | 〃 30 11 18 | 〃 34 8 1 | 3 年 8 月 |
| 13 代 | 宮 前 碩 雄 | 〃 34.10.15 | 現 在 | |

第 5 表 収 入 役

(市総務部庶務課)

| 区 分 | 氏 名 | 就 任 | 退 任 | 在 任 期 間 |
|-----|-----------|------------|------------|----------|
| 初 | 代 大 坪 虎次郎 | ... | ... | ... |
| 2 | 代 森 四 郎 | 大正 8 2 26 | 大正 12 2 25 | 4 年 0 月 |
| 3 | 代 // | // 12 5 14 | 昭和 2 3 29 | 3 年 10 月 |
| 4 | 代 // | 昭和 2 5 14 | // 6 5 13 | 4 年 0 月 |
| 5 | 代 // | // 6 7 18 | // 10 7 17 | 4 年 0 月 |
| 6 | 代 井 形 政太郎 | // 11 1 22 | // 15 1 21 | 4 年 0 月 |
| 7 | 代 // | // 15 1 22 | // 19 1 23 | 4 年 0 月 |
| 8 | 代 // | // 19 1 24 | // 23 1 23 | 4 年 0 月 |
| 9 | 代 // | // 23 1 23 | // 25 1 6 | 4 年 0 月 |
| 10 | 代 猿 渡 清一郎 | // 25 2 22 | // 29 2 21 | 4 年 0 月 |
| 11 | 代 // | // 29 3 6 | // 33 3 5 | 4 年 0 月 |
| 12 | 代 吉 田 安 夫 | // 34 3 14 | 現 在 | |

第 6 表 事務局別職員定数および実員

昭和36年11月1日

(市 人 事 課)

| 区 分 | 定 数 | | | 実 員 | | | |
|---------------------|-------|-------|--------|-------|-------|--------|------|
| | 総 数 | 吏 員 | その他の職員 | 総 数 | 吏 員 | その他の職員 | 臨時職員 |
| 総 数 | 1 741 | 1 333 | 408 | 1 855 | 1 202 | 436 | 217 |
| 市 長 事 務 局 | 1 182 | 915 | 267 | 1 282 | 837 | 273 | 172 |
| 市 議 会 事 務 局 | 16 | 14 | 2 | 16 | 12 | 4 | — |
| 監 査 事 務 局 | 6 | 6 | — | 6 | 6 | — | — |
| 選 挙 管 理 委 員 会 事 務 局 | 9 | 9 | — | 9 | 8 | 1 | — |
| 農 業 委 員 会 事 務 局 | 12 | 10 | 2 | 11 | 9 | — | 2 |
| 教 育 委 員 会 | 242 | 145 | 97 | 251 | 109 | 119 | 23 |
| 水 道 局 | 162 | 122 | 40 | 167 | 112 | 39 | 16 |
| 消 防 署 | 112 | 112 | — | 113 | 109 | — | 4 |

(注) 定数は条例定数をいう。

(2) 議 決 機 関

第 7 表 市 議 会 の 会 派 別 議 員 数

昭和36年11月1日 (市議会事務局)

| 議員定数 | 現議員数 | 革新クラブ | 新政会 | 三交クラブ | 刷新クラブ | 無所属クラブ | 無 所 属 | 共 産 |
|------|------|-------|-----|-------|-------|--------|-------|-----|
| 40 | 40 | 15 | 8 | 7 | 5 | 3 | 1 | 1 |

第 8 表 常 任 委 員 会 の 組 織

昭和36年11月1日 (市議会事務局)

| 区 分 | 総 数 | 委 員 長 | 副 委 員 長 | 委 員 |
|---------|-----|-------|---------|-----|
| 総 数 | 40 | 4 | 4 | 32 |
| 総務委員会 | 10 | 1 | 1 | 8 |
| 経済委員会 | 10 | 1 | 1 | 8 |
| 建設委員会 | 10 | 1 | 1 | 8 |
| 教育民生委員会 | 10 | 1 | 1 | 8 |

第 9 表 議 会 委 員 会 の 開 会 状 況

(市議会事務局)

| 区 分 | 本 会 議 | | | 協 議 会 | | 特 別 委 員 会 | | | | 常 任 委 員 会 | | | |
|---------|------------|---------|-----|------------|------------|------------|---------|-----|-------|-----------|-----|-----|-----|
| | 開 会 回 数 | 開 会 日 数 | | 開 会 回 数 | 開 会 日 数 | 開 会 回 数 | 開 会 日 数 | | | 開 会 日 数 | | | |
| | | 定例会 | 臨時会 | | | | 予 算 | 決 算 | そ の 他 | 総 務 | 経 済 | 建 設 | 教・民 |
| 昭和 31 年 | 5 | 15 | 1 | 12 | 12 | 2 | 7 | 3 | — | 81 | 55 | 75 | 71 |
| 32 | 7 | 14 | 3 | 2 | 2 | 3 | 4 | 10 | — | 92 | 25 | 76 | 74 |
| 33 | 5 | 18 | 2 | 4 | 5 | 2 | 9 | 6 | — | 57 | 28 | 42 | 49 |
| 34 | 7 | 22 | 2 | 2 | 2 | 2 | 7 | 6 | — | 46 | 28 | 46 | 47 |
| 35 | 6 | 20 | 2 | 3 | 3 | 3 | 5 | 4 | 23 | 45 | 18 | 38 | 27 |
| 36 | 4 | 18 | 2 | 2 | 2 | 4 | 5 | 4 | 12 | 47 | 35 | 39 | 43 |

- (注) (1) 会議の日数は実働日数を示す
 (2) 昭和35年の特別委員会には三池争議特別委員会、36年には産炭地振興対策調査特別委員会を含む。

第10表 市議会議決処理状況

(市議会事務局)

| 区 分 | 昭和34年 | | | | | 35 | | | | | 36 | | | | |
|--------|-------|----------|----------|----|-----|-----|----------|----------|----|-----|-----|----------|----------|----|-----|
| | 総数 | 原案 可決 | 修正 可決 | 否決 | その他 | 総数 | 原案 可決 | 修正 可決 | 否決 | その他 | 総数 | 原案 可決 | 修正 可決 | 否決 | その他 |
| 総 数 | 133 | 116 | 1 | 6 | 10 | 111 | 100 | 3 | 2 | 6 | 138 | 104 | 6 | 5 | 23 |
| 市長提案総数 | 105 | 100 | 1 | 2 | 2 | 84 | 79 | 1 | — | 4 | 112 | 90 | 6 | — | 16 |
| 一般議案 | 86 | 83 | 1 | 2 | — | 69 | 67 | 1 | — | 1 | 96 | 90 | 6 | — | — |
| 承認事件 | 6 | 6 | — | — | — | 8 | 8 | — | — | — | 6 | — | — | — | 6 |
| 同意事件 | 9 | 9 | — | — | — | 2 | 2 | — | — | — | 5 | — | — | — | 5 |
| 認定事件 | 2 | 2 | — | — | — | 2 | 2 | — | — | — | 2 | — | — | — | 2 |
| 諮問事件 | 1 | — | — | — | 1 | — | — | — | — | — | 1 | — | — | — | 1 |
| 報告 | 1 | — | — | — | 1 | 3 | — | — | — | 3 | 2 | — | — | — | 2 |
| 議員提案総数 | 28 | 16 | — | 4 | 8 | 27 | 21 | 2 | 2 | 2 | 26 | 14 | — | 5 | 7 |
| 発議 | 2 | 2 | — | — | — | 3 | 3 | — | — | — | 3 | 2 | — | 1 | — |
| 請願 | 7 | 6 | — | 1 | — | 7 | 3 | 2 | 2 | — | 5 | 2 | — | 3 | — |
| 決議 | 12 | 8 | — | 3 | 1 | 16 | 15 | — | — | 1 | 11 | 10 | — | 1 | — |
| 諮問 | 1 | — | — | — | 1 | 1 | — | — | — | 1 | 3 | — | — | — | 3 |
| 選挙 | 6 | — | — | — | 6 | — | — | — | — | — | 4 | — | — | — | 4 |

第 11 表 歴 代 議 長

(市総務部庶務課)

| 区 分 | 氏 名 | 就 任 | 退 任 | 在 任 期 間 |
|------|---------|-----------|-----------|----------|
| 初 代 | 福 井 福太郎 | 大正 6 5 12 | 大正 7 3 19 | 10 月 |
| 2 代 | 森 時三郎 | 〃 7 4 23 | 〃 10 4 30 | 3 年 0 月 |
| 3 代 | 吉 田 卯三郎 | 〃 10 5 16 | 〃 14 4 20 | 4 年 0 月 |
| 4 代 | 白 田 久 内 | 〃 14 5 8 | 昭和 4 4 30 | 4 年 0 月 |
| 5 代 | 平 山 喜 録 | 昭和 4 5 11 | 〃 8 4 30 | 4 年 0 月 |
| 6 代 | 〃 | 〃 8 5 11 | 〃 12 4 30 | 4 年 0 月 |
| 7 代 | 鶴 惣 市 | 〃 12 6 1 | 〃 17 5 20 | 4 年 11 月 |
| 8 代 | 〃 | 〃 17 6 20 | 〃 22 2 14 | 4 年 8 月 |
| 9 代 | 江 上 平 | 〃 22 2 22 | 〃 22 4 29 | 2 月 |
| 10 代 | 藤 津 潔 | 〃 22 5 24 | 〃 24 6 30 | 2 年 1 月 |
| 11 代 | 坂 井 又 雄 | 〃 24 6 30 | 〃 26 4 29 | 2 年 10 月 |
| 12 代 | 境 慧 | 〃 26 5 10 | 〃 30 5 1 | 4 年 0 月 |
| 13 代 | 〃 | 〃 30 5 18 | 〃 34 5 1 | 4 年 0 月 |
| 14 代 | 舛 永 栄 吉 | 〃 34 5 18 | 現 在 | |

第 12 表 歴 代 副 議 長

(市総務部庶務課)

| 区 分 | 氏 名 | 就 任 | 退 任 | 在 任 期 間 |
|------|---------|-----------|------------|----------|
| 初 代 | 吉 田 卯三郎 | 大正 9 5 12 | 大正 10 4 30 | 11 月 |
| 2 代 | 浜 田 義 隆 | 〃 10 5 16 | 〃 12 12 17 | 2 年 7 月 |
| 3 代 | 平 山 喜 録 | 〃 13 3 27 | 〃 14 4 30 | 1 年 1 月 |
| 4 代 | 大 道 常 吉 | 〃 14 5 8 | 昭和 4 4 30 | 4 年 0 月 |
| 5 代 | 水 町 浅五郎 | 昭和 4 5 11 | 〃 7 12 13 | 3 年 7 月 |
| 6 代 | 円 仏 七 蔵 | 〃 7 12 19 | 〃 8 7 30 | 8 月 |
| 7 代 | 〃 | 〃 8 5 11 | 〃 12 4 30 | 4 年 0 月 |
| 8 代 | 吉 永 節 治 | 〃 12 6 1 | 〃 17 5 20 | 5 年 0 月 |
| 9 代 | 古 賀 喜太郎 | 〃 17 6 22 | 〃 22 2 13 | 4 年 8 月 |
| 10 代 | 古 賀 常 吉 | 〃 22 2 20 | 〃 22 4 29 | 2 月 |
| 11 代 | 坂 井 又 雄 | 〃 22 5 24 | 〃 24 6 30 | 2 年 1 月 |
| 12 代 | 境 慧 | 〃 24 6 30 | 〃 26 4 26 | 1 年 10 月 |
| 13 代 | 加 倉 広 斗 | 〃 26 5 10 | 〃 30 5 1 | 4 年 0 月 |
| 14 代 | 江 上 平 | 〃 30 5 18 | 〃 34 5 1 | 4 年 0 月 |
| 15 代 | 松 本 勇 | 〃 34 5 18 | 現 在 | |

17 運輸通信

(1) 道路

第1表 道路延長

〈昭和36年4月1日単位:m〉 (市建設部土木課・県大牟田土木事務所)

| 区分 | 路線数 | 主要延長 | 主要延長内訳 | | 幅員別内訳 | | | | |
|------|-----|---------|---------|-------|---------|---------|---------|---------|--------|
| | | | 道路 | 橋梁 | 3.5未満 | 3.5~4.4 | 4.5~5.4 | 5.5~7.4 | 7.5m以上 |
| 総数 | 811 | 442 370 | 439 252 | 3 118 | 195 156 | 60 426 | 44 742 | 54 278 | 87 768 |
| 二級国道 | 2 | 13 563 | 13 221 | 342 | — | — | — | 1 761 | 11 802 |
| 二級市道 | 24 | 63 435 | 62 820 | 615 | 15 330 | 12 249 | 8 390 | 12 402 | 15 064 |
| 市道 | 785 | 365 372 | 363 211 | 2 161 | 179 826 | 48 177 | 36 352 | 40 115 | 60 902 |

第2表 舗装道路

〈昭和36年4月1日単位:m〉 (市建設部土木課・県大牟田土木事務所)

| 区分 | 総数 | 砂利道 | 舗装総数 | 高級舗装道路 | | 簡易舗装道路 | | 舗装歩合 % |
|------|---------|---------|--------|--------|-------|--------|--------|--------|
| | | | | セメント | 瀝青系 | セメント | 瀝青系 | |
| 総数 | 442 370 | 393 134 | 49 236 | 20 543 | 1 067 | — | 27 626 | 11 |
| 二級国道 | 13 563 | 1 877 | 11 686 | 54 | 44 | — | 11 588 | 86 |
| 二級市道 | 63 435 | 55 526 | 7 909 | 4 282 | 583 | — | 3 044 | 12 |
| 市道 | 365 372 | 335 731 | 29 641 | 16 207 | 440 | — | 12 994 | 8 |

第3表 橋梁数

〈昭和36年4月1日〉 (市建設部土木課・県大牟田土木事務所)

| 区分 | 総数 | 石.コンクリート橋 | 鋼橋 | 木橋 | 混合橋 |
|------|-----|-----------|----|----|-----|
| 総数 | 454 | 370 | 4 | 75 | 5 |
| 二級国道 | 34 | 32 | 2 | — | — |
| 二級市道 | 81 | 66 | — | 15 | — |
| 市道 | 339 | 272 | 2 | 60 | 5 |

(2) 国鉄

第4表 乗客および手荷物

(国鉄大牟田駅)

| 区分 | 乗車旅客数 | 降車旅客数 | 手荷物 | | 小荷物 | |
|-------|-----------|-----------|--------|--------|--------|---------|
| | | | 送 | 到着 | 送 | 到着 |
| 昭和30年 | 1 897 867 | 1 888 406 | 12 282 | 15 070 | 54 617 | 202 789 |
| 31 | 1 982 254 | 1 959 093 | 13 956 | 15 039 | 54 576 | 232 959 |
| 32 | 2 090 314 | 2 061 995 | 14 148 | 15 791 | 74 579 | 261 485 |
| 33 | 1 980 647 | 1 962 163 | 12 806 | 13 653 | 80 436 | 257 403 |
| 34 | 1 969 226 | 1 971 306 | 13 285 | 11 462 | 47 779 | 137 358 |
| 35 | 2 127 229 | 2 137 118 | 17 010 | 12 786 | 41 522 | 149 875 |
| 1月 | 184 636 | 182 811 | 1 821 | 1 097 | 3 473 | 9 958 |
| 2 | 167 794 | 165 688 | 1 138 | 956 | 2 946 | 11 198 |
| 3 | 174 961 | 174 680 | 1 856 | 1 252 | 3 341 | 12 161 |
| 4 | 177 012 | 177 539 | 2 134 | 1 076 | 3 405 | 12 181 |
| 5 | 171 455 | 175 620 | 1 115 | 962 | 3 257 | 12 252 |
| 6 | 169 622 | 168 955 | 881 | 743 | 3 133 | 12 063 |
| 7 | 182 783 | 182 570 | 921 | 1 038 | 3 298 | 12 528 |
| 8 | 212 336 | 216 782 | 1 643 | 1 270 | 3 254 | 9 898 |
| 9 | 167 429 | 168 376 | 1 699 | 881 | 2 841 | 12 384 |
| 10 | 176 315 | 177 324 | 1 416 | 1 131 | 3 746 | 13 762 |
| 11 | 176 726 | 178 319 | 1 295 | 961 | 3 315 | 12 916 |
| 12 | 166 790 | 168 454 | 1 091 | 1 419 | 5 513 | 18 574 |

第 5 表 乗客および手荷物

銀 水 駅

(国鉄銀水駅)

| 区 分 | 乗車旅客数 人 | 降車旅客数 人 | 手 荷 物 個 | | 小 荷 物 個 | |
|---------|------------|------------|------------|-------|------------|--------|
| | | | 発 送 | 到 着 | 発 送 | 到 着 |
| 昭和 30 年 | 260 738 | 249 189 | 995 | 2 280 | 1 384 | 3 438 |
| 31 | 271 260 | 263 555 | 982 | 1 253 | 4 375 | 13 970 |
| 32 | 289 283 | 279 165 | 890 | 1 129 | 5 045 | 4 308 |
| 33 | 277 249 | 266 197 | 767 | 1 227 | 11 852 | 4 479 |
| 34 | 275 944 | 267 456 | 849 | 1 306 | 9 322 | 6 002 |
| 35 | 265 491 | 258 464 | 779 | 1 364 | 8 814 | 6 138 |
| 1 月 | 22 384 | 21 592 | 64 | 87 | 449 | 445 |
| 2 | 21 592 | 21 414 | 40 | 112 | 507 | 378 |
| 3 | 20 270 | 19 631 | 94 | 189 | 1 068 | 472 |
| 4 | 20 682 | 19 964 | 102 | 109 | 643 | 512 |
| 5 | 21 323 | 20 886 | 87 | 85 | 667 | 437 |
| 6 | 24 103 | 23 553 | 46 | 55 | 685 | 446 |
| 7 | 24 512 | 23 681 | 27 | 137 | 933 | 541 |
| 8 | 26 946 | 25 856 | 100 | 105 | 798 | 750 |
| 9 | 19 744 | 19 244 | 89 | 88 | 553 | 512 |
| 10 | 20 012 | 19 758 | 43 | 107 | 1 431 | 465 |
| 11 | 21 944 | 21 243 | 49 | 101 | 517 | 410 |
| 12 | 21 979 | 21 642 | 38 | 189 | 563 | 770 |

第 6 表 国鉄貨物取扱数

大 牟 田 駅

(国鉄大牟田駅)

| 区 分 | 発 送 | | | | 到 着 | | | |
|---------|--------|-------|--------|-----------|--------|-------|--------|---------|
| | 小 口 扱 | | 車 扱 | | 小 口 扱 | | 車 扱 | |
| | 件 数 | 数 量 | 件 数 | 数 量 | 件 数 | 数 量 | 件 数 | 数 量 |
| 昭和 30 年 | 30 139 | 4 041 | 72 720 | 1 152 734 | 47 473 | 6 790 | 34 766 | 522 437 |
| 31 | 36 631 | 4 825 | 51 215 | 1 061 399 | 47 636 | 6 241 | 32 024 | 571 653 |
| 32 | 38 113 | 4 737 | 54 410 | 1 189 772 | 41 706 | 5 526 | 34 335 | 574 979 |
| 33 | 36 319 | 3 881 | 48 897 | 1 083 774 | 35 796 | 4 294 | 33 384 | 608 261 |
| 34 | 34 044 | 3 692 | 43 856 | 1 086 997 | 32 947 | 3 937 | 27 475 | 437 078 |
| 35 | 37 171 | 3 973 | 33 992 | 613 957 | 34 083 | 3 979 | 28 909 | 437 941 |
| 1 月 | 2 561 | 289 | 2 969 | 49 227 | 2 574 | 333 | 2 296 | 35 243 |
| 2 | 3 117 | 339 | 2 193 | 29 042 | 2 649 | 321 | 2 436 | 41 276 |
| 3 | 3 050 | 312 | 1 931 | 26 260 | 3 190 | 369 | 2 691 | 43 404 |
| 4 | 2 805 | 331 | 1 639 | 24 768 | 2 852 | 349 | 2 233 | 35 738 |
| 5 | 2 390 | 267 | 2 870 | 41 576 | 2 885 | 371 | 2 358 | 36 904 |
| 6 | 2 946 | 354 | 2 386 | 35 045 | 2 566 | 311 | 3 115 | 34 148 |
| 7 | 3 383 | 378 | 2 438 | 37 789 | 2 863 | 351 | 2 125 | 31 672 |
| 8 | 3 174 | 340 | 3 201 | 47 504 | 2 493 | 284 | 2 255 | 34 786 |
| 9 | 3 275 | 353 | 3 157 | 45 281 | 2 609 | 291 | 2 099 | 31 867 |
| 10 | 3 422 | 345 | 3 387 | 48 646 | 2 800 | 317 | 2 387 | 37 150 |
| 11 | 3 270 | 319 | 3 703 | 102 645 | 3 761 | 381 | 2 455 | 38 196 |
| 12 | 3 778 | 346 | 4 118 | 126 174 | 2 841 | 301 | 2 459 | 37 557 |

第 7 表 国 鉄 貨 物 取 扱 数

| 区 分 | | 銀 水 駅 (国鉄銀水駅) | | | | | | | |
|---------|-----|---------------|-----|-------|--------|-------|-----|-------|--------|
| | | 発 送 | | | | 到 着 | | | |
| | | 小 口 扱 | | 車 扱 | | 小 口 扱 | | 車 扱 | |
| 件 数 | 数 量 | 件 数 | 数 量 | 件 数 | 数 量 | 件 数 | 数 量 | | |
| 昭和 30 年 | | 2 046 | 253 | 142 | 2 109 | 2 848 | 325 | 554 | 9 131 |
| 31 | | 2 140 | 172 | 417 | 6 335 | 2 865 | 273 | 390 | 7 106 |
| 32 | | 1 682 | 120 | 320 | 5 632 | 2 944 | 253 | 476 | 9 177 |
| 33 | | 1 569 | 116 | 321 | 4 502 | 2 689 | 236 | 497 | 8 472 |
| 34 | | 1 597 | 111 | 361 | 5 095 | 2 403 | 181 | 794 | 15 294 |
| 35 | | 1 260 | 80 | 1 825 | 25 357 | 2 297 | 181 | 1 277 | 20 344 |
| 1 月 | | 76 | 5 | 65 | 882 | 161 | 13 | 61 | 1 002 |
| 2 | | 66 | 9 | 246 | 3 301 | 162 | 18 | 80 | 1 276 |
| 3 | | 97 | 6 | 280 | 3 823 | 236 | 22 | 130 | 2 014 |
| 4 | | 104 | 6 | 269 | 3 806 | 208 | 19 | 119 | 1 981 |
| 5 | | 112 | 7 | 234 | 3 314 | 192 | 16 | 119 | 1 966 |
| 6 | | 101 | 5 | 151 | 2 009 | 153 | 11 | 134 | 2 067 |
| 7 | | 103 | 6 | 120 | 1 550 | 162 | 15 | 114 | 1 817 |
| 8 | | 116 | 8 | 88 | 1 275 | 179 | 15 | 87 | 1 274 |
| 9 | | 105 | 6 | 145 | 2 024 | 165 | 12 | 97 | 1 564 |
| 10 | | 130 | 10 | 119 | 1 595 | 187 | 13 | 112 | 1 760 |
| 11 | | 122 | 6 | 45 | 716 | 187 | 11 | 124 | 1 857 |
| 12 | | 128 | 6 | 63 | 1 062 | 305 | 16 | 100 | 1 766 |

(3) 私 鉄

第 8 表 西 日 本 鉄 道 乗 降 客 数

(西日本鉄道)

| 区 分 | | 大 牟 田 駅 | | 栄 町 駅 | | 銀 水 駅 | | 倉 永 駅 | |
|---------|--|-----------|-----------|-----------|-----------|---------|---------|-----------|-----------|
| | | 乗 客 | 降 客 | 乗 客 | 降 客 | 乗 客 | 降 客 | 乗 客 | 降 客 |
| 昭和 32 年 | | 2 026 612 | 2 086 132 | 2 598 676 | 2 572 614 | 934 287 | 917 299 | 996 576 | 990 912 |
| 33 | | 1 424 014 | 1 281 612 | 2 607 409 | 2 794 083 | 994 940 | 976 851 | 1 061 270 | 1 055 240 |
| 34 | | 1 803 594 | 1 715 317 | 2 624 167 | 2 812 040 | 999 972 | 981 831 | 1 066 636 | 1 060 576 |
| 35 | | 2 374 425 | 2 473 613 | 2 447 376 | 2 756 119 | 927 561 | 911 152 | 993 246 | 985 988 |
| 1 月 | | 198 116 | 202 994 | 217 902 | 245 391 | 82 586 | 81 166 | 88 497 | 87 788 |
| 2 | | 189 534 | 196 051 | 184 249 | 207 493 | 69 831 | 68 631 | 74 829 | 74 229 |
| 3 | | 190 947 | 199 765 | 195 937 | 220 655 | 74 261 | 72 985 | 79 576 | 78 938 |
| 4 | | 186 533 | 200 965 | 232 527 | 261 861 | 88 128 | 86 142 | 94 437 | 93 680 |
| 5 | | 192 517 | 206 046 | 211 608 | 238 303 | 80 200 | 78 822 | 85 941 | 85 252 |
| 6 | | 202 411 | 209 518 | 189 986 | 213 953 | 72 004 | 70 768 | 77 159 | 76 541 |
| 7 | | 205 129 | 212 910 | 206 454 | 232 499 | 78 246 | 76 902 | 83 847 | 83 175 |
| 8 | | 222 416 | 233 257 | 194 402 | 218 926 | 73 679 | 72 413 | 78 953 | 78 320 |
| 9 | | 180 846 | 186 694 | 201 748 | 227 199 | 76 463 | 75 149 | 81 936 | 81 279 |
| 10 | | 197 904 | 206 374 | 214 373 | 241 416 | 81 248 | 79 852 | 87 063 | 86 365 |
| 11 | | 211 570 | 216 955 | 201 384 | 226 789 | 76 325 | 75 014 | 81 079 | 81 133 |
| 12 | | 196 502 | 202 084 | 196 806 | 221 634 | 74 590 | 73 308 | 79 929 | 79 288 |

第 9 表 西 鉄 バ ス 路 線

(西鉄バス大牟田営業所)

| 路 線 名 | 起 点 | 終 点 | 経 由 地 | 程 度 | |
|--------------------------------|----------|---------|---------|------|-----|
| | | | | km | 円 |
| 勝 立 笹 原 | 大牟田駅 | 勝立 | 上官町 | 4.3 | 15 |
| | 〃 | 玉川 | 〃 | 5.6 | 20 |
| | 〃 | 野添 | 〃 | 4.4 | 15 |
| | 〃 | 南関 | 上内 | 14.5 | 55 |
| | 〃 | 〃 | 勝立賢木 | 16.4 | 55 |
| | 〃 | 落合 | 〃 | 13.1 | 50 |
| 吉 野 黒 崎 循 環 | 〃 | 杉本 | 〃 | 9.0 | 35 |
| | 〃 | 上内 | 〃 | 9.1 | 40 |
| | 〃 | 吉野 | 〃 | 6.5 | 20 |
| | 〃 | 黒崎 | 〃 | 5.3 | 20 |
| | 大牟田駅前 | 大牟田駅前 | 小浜町 | 6.2 | 25 |
| | 大牟田駅前 | 桜 | 〃 | 3.9 | 15 |
| 山 鹿 久 留 築 港 三 池 一 荒 尾 | 〃 | 倉掛 | 〃 | 4.9 | 15 |
| | 〃 | 三川町 5丁目 | 桜町 藤田町 | 6.0 | 20 |
| | 〃 | 山鹿 | 〃 | 40.0 | 140 |
| | 〃 | 国鉄久留米 | 瀬高 羽犬塚 | 40.4 | 120 |
| | 〃 | 船小 | 〃 | 21.6 | 70 |
| | 〃 | 築港 | 〃 | 7.0 | 25 |
| 米 山 天 領 町 | 三池 | 荒尾 | 草木 天領病院 | 10.8 | 30 |
| | 〃 | 〃 | 天領病院 | 10.4 | 30 |
| | 米山 | 四ツ山下区 | 新港町 | 10.3 | 25 |
| | 大牟田駅前 | 荒尾 | 天領病院 | 5.3 | 20 |
| | 〃 | 〃 | 三川町 | 5.4 | 20 |
| | 大牟田バス営業所 | 〃 | 天領病院 | 4.2 | 15 |

第 10 表 西 鉄 バ ス 輸 送 客 数

(西鉄バス大牟田営業所)

| 区 分 | 車 両 数 | 乗 車 人 員 | 収 入 | 一 日 平 均 | | |
|---------|---------------|-------------------|--------------------|---------|---------------|----------------|
| | | | | 実働台数 | 乗車人員 | 収 入 |
| 昭和 33 年 | 24 897 | 18 390 454 | 236 009 076 | — | 50 385 | 646 600 |
| 34 | 26 819 | 20 733 243 | 301 726 345 | — | 56 803 | 826 647 |
| 35 | 28 260 | 21 782 721 | 296 617 700 | — | 59 678 | 812 644 |
| 1 月 | 2 269 | 1 922 958 | 25 078 700 | 73 | 62 030 | 808 900 |
| 2 | 2 121 | 1 554 319 | 20 295 100 | 73 | 53 597 | 699 800 |
| 3 | 2 390 | 1 737 408 | 24 920 700 | 77 | 56 045 | 803 800 |
| 4 | 2 414 | 2 011 846 | 28 106 000 | 80 | 67 061 | 936 869 |
| 5 | 2 510 | 1 865 782 | 27 048 600 | 80 | 60 186 | 872 537 |
| 6 | 2 274 | 1 668 098 | 21 727 800 | 76 | 55 603 | 724 259 |
| 7 | 2 414 | 1 797 175 | 24 236 800 | 77 | 57 973 | 781 833 |
| 8 | 2 412 | 2 036 955 | 27 205 800 | 77 | 65 708 | 877 607 |
| 9 | 2 270 | 1 668 096 | 22 600 600 | 75 | 55 603 | 753 354 |
| 10 | 2 538 | 1 936 232 | 27 995 700 | 81 | 62 459 | 903 088 |
| 11 | 2 421 | 1 728 664 | 24 630 700 | 80 | 57 622 | 821 025 |
| 12 | 2 227 | 1 855 188 | 22 771 200 | 71 | 59 844 | 734 552 |

第11表 産交バス路線

(産交バス大牟田営業所)

| 路線名 | 起 点 | 終 点 | 経 由 地 | 杆 程 | 料 金 |
|-------------|-----|-------|-------------------------|-----|-----|
| 海岸線 (長洲) | 玉 名 | 大牟田駅前 | 立願寺、大野、腹赤、長洲、南荒尾、四ツ山、三川 | 35 | 80 |
| 山手線 (金山) | 〃 | 〃 | 立願寺、睦合、金山、野原、本村、四ツ山、三川 | 26 | 80 |

第12表 産交バス輸送客数

(産交バス大牟田営業所)

| 区 分 | 車輛数 | 従業員数 | 乗 客 数 | 運 賃 | 一 日 平 均 | | |
|-------|-----|------|---------------|------------------|-----------|------------|---------------|
| | | | | | 運転車輛数 | 乗 客 数 | 運 賃 |
| 昭和33年 | — | — | 90 143 | 4 462 390 | 7 | 247 | 12 226 |
| 34 | — | — | 90 364 | 5 520 225 | 13 | 247 | 15 066 |
| 35 | — | — | 88 727 | 5 783 610 | 13 | 343 | 15 846 |
| 1 月 | — | 2 | 10 081 | 674 765 | 13 | 325 | 21 767 |
| 2 | — | 2 | 6 785 | 453 525 | 13 | 234 | 15 639 |
| 3 | — | 2 | 7 476 | 495 290 | 13 | 241 | 15 977 |
| 4 | — | 2 | 7 549 | 494 860 | 13 | 252 | 16 495 |
| 5 | — | 2 | 6 773 | 443 695 | 13 | 218 | 14 313 |
| 6 | — | 2 | 5 730 | 367 340 | 13 | 191 | 12 245 |
| 7 | — | 2 | 6 622 | 420 160 | 13 | 214 | 13 554 |
| 8 | — | 2 | 9 039 | 653 285 | 13 | 292 | 17 300 |
| 9 | — | 2 | 5 775 | 364 500 | 13 | 193 | 12 150 |
| 10 | — | 2 | 7 233 | 481 560 | 13 | 233 | 15 534 |
| 11 | — | 2 | 7 464 | 513 190 | 13 | 249 | 17 106 |
| 12 | — | 2 | 8 200 | 538 440 | 13 | 265 | 17 369 |

第13表 市内在籍自動車台数

<各年4月1日>

(大牟田財務事務所)

| 区 分 | 30 | 31 | 32 | 33 | 34 | 35 | 36 |
|---------|--------------|--------------|--------------|--------------|--------------|--------------|---------------|
| 総 数 | 1 706 | 1 918 | 2 299 | 4 616 | 5 844 | 7 881 | 11 369 |
| 乗 用 車 | 174 | 171 | 198 | 276 | 289 | 322 | 475 |
| 普通型 | 97 | 100 | 90 | 94 | 93 | 83 | 73 |
| 小型 | 77 | 71 | 108 | 182 | 196 | 239 | 384 |
| 貨 物 車 | 240 | 252 | 325 | 439 | 488 | 577 | 683 |
| 普通型 | 192 | 173 | 202 | 253 | 270 | 299 | 392 |
| 小型 | 48 | 79 | 123 | 186 | 218 | 278 | 291 |
| 物貨兼乗用車 | ... | ... | ... | 53 | 77 | 96 | 253 |
| 普通型 | ... | ... | ... | 4 | 3 | 11 | 9 |
| 小型 | ... | ... | ... | 49 | 74 | 85 | 244 |
| 三 輪 車 | 616 | 617 | 672 | 827 | 823 | 829 | 678 |
| バ ス | 67 | 81 | 83 | 89 | 101 | 109 | 9 |
| 軽 自 動 車 | 609 | 797 | 1 021 | 2 932 | 4 066 | 5 948 | 9 289 |
| 軽自動車 | 609 | 797 | 1 021 | 1 385 | 1 637 | 1 979 | 2 586 |
| 原動機付自転車 | ... | ... | ... | 1 547 | 2 429 | 3 969 | 6 703 |

(注) バスは36年から西鉄分を含まない。

(6) 通 信

第17表 小包郵便数

(大牟田郵便局)

| 区 分 | 引 受 数 | | | 配 達 数 | | |
|-------|--------|--------|--------|---------|---------|--------|
| | 総 数 | 普 通 | 書留その他 | 総 数 | 普 通 | 書留その他 |
| 昭和30年 | 28 902 | 19 641 | 9 261 | 103 746 | 71 095 | 32 651 |
| 31 | 32 113 | 21 384 | 10 729 | 118 587 | 83 209 | 35 378 |
| 32 | 35 897 | 23 051 | 12 846 | 134 781 | 94 595 | 40 186 |
| 33 | 38 346 | 23 153 | 15 193 | 141 004 | 100 884 | 40 120 |
| 34 | 39 800 | 25 702 | 14 098 | 140 924 | 102 400 | 38 524 |
| 35 | 46 383 | 31 225 | 15 158 | 177 593 | 130 807 | 46 796 |
| 1 月 | 2 759 | 1 917 | 842 | 10 826 | 8 016 | 2 810 |
| 2 | 2 631 | 1 765 | 866 | 10 405 | 7 625 | 2 780 |
| 3 | 2 639 | 1 785 | 854 | 11 583 | 8 488 | 3 095 |
| 4 | 3 552 | 2 648 | 904 | 13 683 | 10 566 | 3 117 |
| 5 | 3 460 | 2 632 | 828 | 14 020 | 10 926 | 3 094 |
| 6 | 3 277 | 2 485 | 792 | 13 444 | 10 496 | 2 948 |
| 7 | 4 240 | 2 838 | 1 402 | 17 667 | 12 690 | 4 987 |
| 8 | 4 964 | 2 981 | 1 983 | 21 525 | 16 222 | 5 303 |
| 9 | 3 947 | 2 303 | 1 644 | 13 221 | 9 251 | 3 970 |
| 10 | 4 355 | 2 781 | 1 574 | 13 852 | 10 205 | 3 647 |
| 11 | 2 853 | 1 934 | 919 | 11 549 | 8 654 | 2 895 |
| 12 | 7 706 | 5 156 | 2 550 | 25 818 | 17 668 | 8 150 |

第18表 封書、葉書処理数

(大牟田郵便局)

| 区 分 | 引 受 数 | | | 配 達 数 | | |
|-------|-----------|-----------|---------|-----------|-----------|---------|
| | 総 数 | 普 通 | 書留その他 | 総 数 | 普 通 | 書留その他 |
| 昭和30年 | 5 745 283 | 5 664 088 | 84 195 | 6 589 311 | 6 419 328 | 169 983 |
| 31 | 5 942 309 | 5 856 067 | 86 242 | 6 779 996 | 6 567 492 | 212 504 |
| 32 | 6 532 682 | 6 422 448 | 110 234 | 7 198 563 | 6 987 096 | 211 467 |
| 33 | 7 225 489 | 7 131 020 | 94 469 | 7 825 709 | 7 633 707 | 192 002 |
| 34 | 7 205 039 | 7 104 730 | 100 309 | 7 904 585 | 7 696 640 | 207 945 |
| 35 | 7 887 159 | 7 783 760 | 103 899 | 8 499 162 | 8 270 690 | 228 472 |
| 1 月 | 708 514 | 701 430 | 7 084 | 1 896 274 | 1 881 740 | 14 534 |
| 2 | 524 027 | 515 700 | 8 327 | 563 455 | 546 890 | 16 565 |
| 3 | 544 835 | 534 530 | 10 305 | 616 723 | 597 110 | 19 613 |
| 4 | 594 220 | 584 540 | 9 680 | 597 120 | 576 950 | 20 170 |
| 5 | 553 027 | 544 130 | 8 897 | 570 306 | 551 720 | 18 589 |
| 6 | 506 158 | 497 410 | 8 748 | 550 835 | 529 460 | 21 375 |
| 7 | 612 787 | 604 580 | 8 207 | 667 426 | 647 550 | 19 876 |
| 8 | 641 646 | 633 590 | 8 056 | 711 802 | 693 240 | 18 562 |
| 9 | 526 954 | 518 690 | 8 264 | 550 775 | 533 470 | 17 305 |
| 10 | 522 048 | 513 640 | 8 408 | 568 409 | 549 900 | 18 509 |
| 11 | 446 295 | 439 100 | 7 695 | 534 769 | 517 790 | 16 979 |
| 12 | 1 706 648 | 1 696 420 | 10 228 | 671 265 | 644 870 | 26 395 |

第19表 電報発着信数

(大牟田電報局)

| 区分 | 総数 | 発信 | 着信 | 一日平均 | |
|-------|----------------|----------------|----------------|------------|------------|
| | | | | 発信 | 着信 |
| 昭和34年 | 216 463 | 108 019 | 108 444 | 296 | 297 |
| 35 | 243 543 | 118 565 | 124 978 | 325 | 342 |
| 1月 | 18 013 | 8 836 | 9 177 | 285 | 296 |
| 2 | 17 311 | 8 767 | 8 544 | 302 | 295 |
| 3 | 26 301 | 12 379 | 13 922 | 399 | 449 |
| 4 | 24 863 | 10 913 | 13 950 | 364 | 465 |
| 5 | 20 077 | 9 464 | 10 613 | 305 | 342 |
| 6 | 16 063 | 7 960 | 8 103 | 265 | 270 |
| 7 | 18 318 | 9 239 | 9 079 | 298 | 293 |
| 8 | 20 424 | 10 394 | 10 030 | 335 | 324 |
| 9 | 19 031 | 9 893 | 9 138 | 330 | 305 |
| 10 | 18 634 | 9 258 | 9 376 | 299 | 302 |
| 11 | 19 372 | 9 089 | 10 283 | 303 | 343 |
| 12 | 25 136 | 12 373 | 12 763 | 399 | 412 |

第20表 電話利用状況

(大牟田電話局)

| 区分 | 加入回線 | 市内通話 | 市外通話 | 一日平均 | |
|-------|-------|-------------------|----------------|---------------|--------------|
| | | | | 市内通話 | 市外通話 |
| 昭和34年 | — | 18 261 048 | 637 871 | 50 030 | 1 748 |
| 35 | — | 22 674 214 | 741 067 | 62 121 | 2 030 |
| 1月 | 4 452 | 1 431 102 | 51 468 | 46 164 | 1 660 |
| 2 | 4 454 | 1 568 120 | 56 211 | 56 004 | 2 008 |
| 3 | 4 454 | 1 988 041 | 67 506 | 64 130 | 2 178 |
| 4 | 4 452 | 1 937 862 | 65 734 | 64 595 | 2 191 |
| 5 | 4 509 | 1 931 307 | 63 655 | 62 300 | 2 053 |
| 6 | 4 539 | 1 824 987 | 60 105 | 60 833 | 2 004 |
| 7 | 4 604 | 1 978 712 | 64 376 | 63 829 | 2 077 |
| 8 | 4 634 | 1 944 728 | 63 120 | 62 733 | 2 036 |
| 9 | 4 737 | 1 902 140 | 59 532 | 63 405 | 1 984 |
| 10 | 4 822 | 1 983 277 | 62 817 | 63 977 | 2 026 |
| 11 | 4 910 | 1 946 726 | 59 983 | 64 890 | 1 999 |
| 12 | 4 950 | 2 237 212 | 66 560 | 72 168 | 2 147 |

(7) 報道

第21表 ラジオ・テレビ普及状況

<各年4月1日現在>

(福岡放送局)

| 区分 | 昭和31年 | 32 | 33 | 34 | 35 | 36 |
|-----|------------------|------------------|------------------|------------------|------------------|------------------|
| ラジオ | 29 768 (72.2) | 32 645 (79.2) | 30 536 (74.1) | 23 441 (56.8) | 23 411 (56.8) | 13 919 (33.8) |
| テレビ | 22 (0.05) | 934 (2.3) | 5 630 (13.7) | 13 919 (33.0) | 18 845 (42.0) | 20 177 (45.0) |

(注) テレビ開局は31.4.1 () 中は普及率

18 司法・警察

(1) 司法

第 1 表 司法機関

<昭和37年1月31日>

(市総務部庶務課)

| 名 称 | 所 在 地 | 総数 | 判事 | 判事補 | 簡判 | 検事 | 副検事 | 主 任 書記官 | 書記官 | 書記官 補 | 事務 官 | 雇員 |
|--------------|------------|----|----|-----|----|----|-----|------------|-----|----------|---------|----|
| | | | | | | | | | | | | |
| 福岡法務局大牟田出張所 | 大牟田市白金町101 | 5 | — | — | — | — | — | — | — | — | 3 | 2 |
| 〃 三池出張所 | 〃 大字三池 | 4 | — | — | — | — | — | — | — | — | 2 | 2 |
| 福岡地方検察庁大牟田支部 | 〃 白金町101 | 9 | — | — | — | 1 | — | — | — | — | 8 | — |
| 大牟田区検察庁 | 〃 〃 | 4 | — | — | — | — | 1 | — | — | — | 2 | 1 |
| 福岡地方裁判所大牟田支部 | 〃 〃 | 16 | 1 | 1 | — | — | — | 1 | 1 | 5 | 4 | 3 |
| 大牟田簡易裁判所 | 〃 〃 | 10 | — | — | 1 | — | — | 1 | — | 3 | 4 | 1 |
| 福岡家庭裁判所大牟田支部 | 〃 〃 | 3 | — | — | — | — | — | — | — | 2 | — | 1 |

第 2 表 家事調停事件数

(福岡家庭裁判所大牟田支部)

| 区 分 | 総 数 | | 夫婦同居その 他の協力扶助 に関する処分 | | 財産の分与 に関する処分 | | 遺産の分割 に関する処分 | | 離 婚 | | 離 縁 | | 婚約不履行 に基づく慰謝 料 | | 家事審判法 第23条に掲 げる事項 | | その他 | |
|-----|-------|----|----------------------------|----|-----------------|----|-----------------|----|-----|----|-----|----|----------------------|----|-------------------------|----|-----|----|
| | 既済 | 未済 | 既済 | 未済 | 既済 | 未済 | 既済 | 未済 | 既済 | 未済 | 既済 | 未済 | 既済 | 未済 | 既済 | 未済 | 既済 | 未済 |
| | 昭和30年 | 92 | 16 | 5 | 2 | 2 | — | — | — | 47 | 7 | 6 | 2 | 16 | — | 5 | 5 | 11 |
| 31 | 68 | 35 | 5 | 4 | — | — | — | — | 38 | 15 | 1 | 1 | 6 | 2 | 8 | 4 | 10 | 6 |
| 32 | 74 | 44 | 7 | 4 | — | — | 4 | 2 | 38 | 15 | 1 | — | 5 | 3 | 6 | 6 | 13 | 14 |
| 33 | 96 | 35 | 6 | 3 | — | — | 1 | 2 | 47 | 13 | — | 2 | 11 | 1 | 7 | 3 | 24 | 11 |
| 34 | 130 | 31 | 4 | 1 | — | — | 11 | 2 | 43 | 12 | 4 | — | 13 | — | 8 | 2 | 47 | 14 |
| 35 | 101 | 27 | 1 | — | 2 | — | 5 | 4 | 33 | 8 | — | — | 8 | 3 | 17 | 1 | 35 | 11 |

第 3 表 刑事訴訟数 (大牟田簡裁分)

(大牟田簡易裁判所)

| 区 分 | 総 数 | | | 第 一 審 | | | | | | | | | その他の事件 | | |
|-------|-------|-------|-----|---------|-----|-----|---------|-------|-----|-------|-------|-----|--------|-----|-----|
| | 受 理 | 既 済 | 未 済 | 通 常 事 件 | | | 略 式 事 件 | | | 受 理 | 既 済 | 未 済 | 受 理 | 既 済 | 未 済 |
| | | | | 受 理 | 既 済 | 未 済 | 受 理 | 既 済 | 未 済 | | | | | | |
| 昭和30年 | 4 035 | 4 006 | 29 | 328 | 300 | 28 | 1 777 | 1 777 | — | 1 930 | 1 929 | 1 | | | |
| 31 | 4 398 | 4 365 | 33 | 331 | 298 | 33 | 2 378 | 2 378 | — | 1 689 | 1 689 | — | | | |
| 32 | 4 458 | 4 436 | 22 | 317 | 295 | 22 | 1 909 | 1 909 | — | 2 232 | 2 232 | — | | | |
| 33 | 5 092 | 5 044 | 48 | 240 | 192 | 48 | 3 175 | 3 175 | — | 1 677 | 1 677 | — | | | |
| 34 | 6 459 | 6 435 | 24 | 306 | 282 | 24 | 3 819 | 3 819 | — | 2 334 | 2 334 | — | | | |
| 35 | 6 403 | 6 344 | 59 | 178 | 153 | 25 | 3 667 | 3 633 | 34 | 2 558 | 2 558 | — | | | |

(2) 警 察

第 4 表 大 牟 田 警 察 署 定 員 数

<昭和36年10月1日>

(大牟田警察署)

| 総 数 | 小 計 | 警視正 | 警 視 | 警 部 | 警部補 | 巡査部長 | 巡 査 | 小 計 | 吏 員 | 雇 員 | 備 人 |
|-----|-----|-----|-----|-----|-----|------|-----|-----|-----|-----|-----|
| 285 | 259 | 1 | 1 | 5 | 13 | 37 | 202 | 26 | 7 | 16 | 3 |

第 5 表 交 通 事 故 数

(大牟田警察署)

| 区 分 | 昭和30年 | 31 | 32 | 33 | 34 | 35 |
|---------|-------|-----|-----|-----|-----|-----|
| 発 生 件 数 | 157 | 312 | 347 | 466 | 424 | 734 |
| 死 者 | 10 | 13 | 15 | 20 | 17 | 22 |
| 負 傷 者 | 141 | 290 | 332 | 374 | 426 | 709 |

第 6 表 交 通 事 故 数

(大牟田警察署)

| 区 分 | 総 数 | 貨物自動車による | 乗用車による | 軽自動車による | 原動機付自転車による | 自転車による | 貨物小型四輪車 | 歩行者 | バスによる | 荷馬車による | その他 |
|----------|-----|----------|--------|---------|------------|--------|---------|-----|-------|--------|-----|
| 昭 和 30 年 | | | | | | | | | | | |
| 発生件数 | 157 | 74 | 17 | 18 | 14 | 6 | 4 | 18 | 6 | — | — |
| 死者 | 10 | 7 | — | — | 1 | — | — | 1 | 1 | — | — |
| 負傷者 | 141 | 66 | 14 | 19 | 13 | 4 | 3 | 17 | 5 | — | — |
| 昭 和 31 年 | | | | | | | | | | | |
| 発生件数 | 312 | 116 | 25 | 45 | 25 | 42 | 18 | 29 | 4 | 1 | 7 |
| 死者 | 13 | 5 | 1 | 1 | 1 | 1 | — | 2 | — | — | 2 |
| 負傷者 | 290 | 107 | 20 | 49 | 23 | 41 | 14 | 27 | 3 | 1 | 5 |
| 昭 和 32 年 | | | | | | | | | | | |
| 発生件数 | 368 | 137 | 34 | 46 | 41 | 28 | 23 | 48 | 5 | — | 6 |
| 死者 | 15 | 8 | — | 1 | 3 | 1 | — | 2 | — | — | — |
| 負傷者 | 332 | 119 | 27 | 44 | 42 | 26 | 16 | 47 | 5 | — | 6 |
| 昭 和 33 年 | | | | | | | | | | | |
| 発生件数 | 466 | 223 | 31 | 77 | 54 | 34 | — | 19 | 22 | — | 6 |
| 死者 | 20 | 11 | 1 | — | 3 | 2 | — | 1 | 1 | — | 1 |
| 負傷者 | 374 | 158 | 24 | 71 | 54 | 30 | — | 18 | 12 | — | 7 |
| 昭 和 34 年 | | | | | | | | | | | |
| 発生件数 | 424 | 46 | 47 | 80 | 82 | — | 155 | — | 16 | — | — |
| 死者 | 17 | 5 | — | 1 | 2 | — | 7 | 1 | 1 | — | — |
| 負傷者 | 426 | 35 | 30 | 74 | 96 | 13 | 134 | 27 | 13 | — | 4 |
| 昭 和 35 年 | | | | | | | | | | | |
| 発生件数 | 734 | 232 | 63 | 152 | 210 | 7 | 59 | — | 11 | — | — |
| 死者 | 22 | 9 | — | 6 | 6 | 1 | — | — | — | — | — |
| 負傷者 | 709 | 188 | 51 | 153 | 224 | 7 | 48 | — | 38 | — | — |

(注) 昭和32年までのトラック・自動三輪車によるものは貨物自動車内にいれた

第 7 表 刑法犯発生検挙人員数

(大牟田警察署)

| 区 分 | 昭和30年 | 31 | 32 | 33 | 34 | 35 |
|---------|-------|-------|-------|-------|-------|-------|
| 発 生 件 数 | 6 183 | 5 211 | 4 992 | 4 657 | 4 773 | 4 590 |
| 検 挙 件 数 | 4 503 | 3 390 | 3 133 | 2 612 | 2 685 | 2 393 |
| 検 挙 人 員 | 1 664 | 1 474 | 1 657 | 1 548 | 1 559 | 1 934 |

第 8 表 刑法犯発生検挙数

(大牟田警察署)

| 区 分 | 昭和32年 | | 33 | | 34 | | 35 | |
|---------|-------|-------|-------|-------|-------|-------|-------|-------|
| | 発生件数 | 検挙件数 | 発生件数 | 検挙件数 | 発生件数 | 検挙件数 | 発生件数 | 検挙件数 |
| 総 数 | 4 992 | 3 133 | 4 657 | 2 612 | 4 773 | 2 685 | 4 590 | 2 393 |
| 殺 人 | 12 | 12 | 12 | 12 | 18 | 18 | 9 | 9 |
| 強 盗 | 18 | 17 | 22 | 19 | 9 | 6 | 5 | 5 |
| 恐 喝 | 164 | 164 | 157 | 146 | 115 | 107 | 135 | 124 |
| 放 火 | 6 | 6 | 12 | 12 | 4 | 4 | — | — |
| 強 姦 | 10 | 10 | 20 | 20 | 11 | 11 | 12 | 11 |
| 暴 行 | 78 | 78 | 116 | 114 | 105 | 104 | 142 | 140 |
| 傷 害 | 197 | 197 | 235 | 235 | 234 | 231 | 236 | 235 |
| 脅 迫 | 13 | 13 | 22 | 22 | 17 | 17 | 51 | 43 |
| 窃 盗 | 3 818 | 1 998 | 3 333 | 1 339 | 3 558 | 1 526 | 3 235 | 1 081 |
| 詐 欺 | 307 | 264 | 267 | 233 | 212 | 176 | 163 | 153 |
| 横 領 | 85 | 85 | 65 | 64 | 35 | 30 | 21 | 18 |
| 偽 造 | 13 | 13 | 13 | 13 | 10 | 10 | 9 | 9 |
| 汚 職 | — | — | — | — | — | — | 2 | 2 |
| 背 任 | — | — | 1 | 1 | — | — | — | — |
| 賭 博 | 3 | 3 | 5 | 5 | 3 | 3 | 2 | 2 |
| 墮 胎 | — | — | — | — | — | — | — | — |
| わいせつ行為 | 1 | 1 | 2 | 2 | 2 | 2 | 3 | 3 |
| わいせつ物 | — | — | — | — | — | — | — | — |
| その他の刑法犯 | 272 | 272 | 375 | 375 | 440 | 440 | 565 | 558 |

第 9 表 遺失物処理件数

(大牟田警察署)

| 区 分 | 総 件 数 | 拾 得 金 | | 拾 得 物 | |
|----------|-------|-------|-----------|-------|-------|
| | | 件 数 | 金 額 | 件 数 | 点 数 |
| 昭 和 30 年 | 912 | 419 | 520 803 | 493 | 2 937 |
| 31 | 1 470 | 616 | 688 976 | 854 | 4 156 |
| 32 | 1 960 | 806 | 581 106 | 1 154 | 5 074 |
| 33 | 2 016 | 811 | 660 647 | 1 205 | 6 253 |
| 34 | 2 398 | 1 132 | 1 300 987 | 1 266 | 7 117 |
| 35 | 2 462 | 1 247 | 1 718 040 | 1 215 | 8 321 |

第 10 表 風俗営業店数

<昭和36年10月1日>

(単位：店)

(大牟田警察署)

| 区 分 | 古物商 | 質 屋 | 料理店 | ダンス 教授所 | パチンコ 店 | ダンス ホール | 麻 雀 | キャバ レー | 料 亭 | カフェー | 6号 営業 |
|-----|-----|-----|-----|------------|-----------|------------|-----|-----------|-----|------|----------|
| 店 数 | 467 | 128 | 220 | 1 | 20 | — | 17 | 7 | 22 | 72 | 2 |

- (注) (1) 6号営業とは5m²ぐらいの小さい部屋で飲食させるもの
 (2) ダンスホールに近いキャバレーもあるがみなキャバレーの営業権をもっているのだから、キャバレーに入れた。

19 消 防

(1) 消 防

第 1 表 消防および消防署人員配置表
 <昭和36年10月1日>

(市 消 防 署)

| 区 分 | 総 数 | 消 防 吏 員 | | | | | | | そ の 他 吏 員 | | |
|-----------|-------|---------|-----|-----|-----|-----|-----|------|-----------|------|--|
| | | 監 補 | 司令長 | 司 令 | 司令補 | 士 長 | 消防士 | 事務吏員 | 事務雇員 | 臨時備員 | |
| 総 数 | 113 | 1 | 1 | 2 | 7 | 20 | 76 | 2 | — | 4 | |
| 消 防 本 部 | 24 | 1 | 1 | 2 | 3 | 6 | 7 | 2 | — | 2 | |
| 消 防 署 | | | | | | | | | | | |
| 本 署 | 42(2) | — | — | (2) | 2 | 6 | 32 | — | — | 2 | |
| 三 川 出 張 所 | 8 | — | — | — | — | 2 | 6 | — | — | — | |
| 日ノ出 | 22 | — | — | — | 2 | 2 | 18 | — | — | — | |
| 勝 立 | 9 | — | — | — | — | 2 | 7 | — | — | — | |
| 大 正 | 8 | — | — | — | — | 2 | 6 | — | — | — | |

(注) ()内数は兼任数

第 2 表 消 防 団

<昭和36年10月1日>

(市 消 防 署)

| 区 分 | 総 数 | 消 防 団 | | | | | | | | |
|---------|-----|-------|-----|-----|-----|-----|-----|-----|-----|--|
| | | 団 長 | 副団長 | 本部長 | 分団長 | 副団長 | 部 長 | 班 長 | 団 員 | |
| 総 数 | 816 | 1 | 2 | 2 | 19 | 18 | 57 | 108 | 609 | |
| 団 本 部 | 7 | 1 | 2 | 2 | — | — | — | 2 | — | |
| 白 川 分 団 | 23 | — | — | — | 1 | 1 | 1 | 3 | 17 | |
| 笹 林 | 23 | — | — | — | 1 | 1 | 1 | 3 | 17 | |
| 明 治 | 24 | — | — | — | 1 | 1 | 1 | 3 | 18 | |
| 中 友 | 25 | — | — | — | 1 | 1 | 1 | 3 | 19 | |
| 上 官 | 19 | — | — | — | 1 | 1 | 1 | 2 | 14 | |
| 平 原 | 24 | — | — | — | 1 | 1 | 1 | 3 | 18 | |
| 不知火 | 15 | — | — | — | 1 | 1 | 1 | 2 | 10 | |
| 大 正 | 22 | — | — | — | 1 | 1 | 1 | 3 | 16 | |
| 三 川 | 25 | — | — | — | 1 | 1 | 1 | 3 | 19 | |
| 川 尻 | 23 | — | — | — | 1 | 1 | 1 | 2 | 18 | |
| 三 里 | 24 | — | — | — | 1 | 1 | 1 | 3 | 18 | |
| 銀 水 | 81 | — | — | — | 1 | — | 7 | 12 | 61 | |
| 三 池 | 59 | — | — | — | 1 | 1 | 6 | 9 | 42 | |
| 上 内 | 83 | — | — | — | 1 | 1 | 6 | 11 | 64 | |
| 倉 永 | 82 | — | — | — | 1 | 1 | 7 | 11 | 62 | |
| 手 鎌 | 83 | — | — | — | 1 | 1 | 6 | 10 | 65 | |
| 駛馬南 | 57 | — | — | — | 1 | 1 | 4 | 5 | 46 | |
| 駛馬北 | 36 | — | — | — | 1 | 1 | 3 | 6 | 25 | |
| 玉 川 | 81 | — | — | — | 1 | 1 | 7 | 12 | 60 | |

第 3 表 火 災 統 計 表

(市 消 防 署)

| 区 分 | 火 災 件 数 | | | | | | 延 焼 程 度 | | | 焼 失 程 度 | | 焼 失 面 積 | | 罹 災 世 帯 | | 死 傷 | |
|----------|---------|------|------|-----|-----|-------|---------|-------|-----|---------|------|---------|-------|---------|------|-----|------|
| | 総 数 | 建 物 | 林 野 | 船 舶 | 車 輛 | そ の 他 | 延 焼 | 不 延 焼 | 小 火 | 全 焼 | 半 焼 | 建 物 | 林 野 | 全 焼 | 半 焼 | 死 者 | 傷 者 |
| | 件 | 件 | 件 | 件 | 件 | 件 | 件 | 件 | 件 | 件 | 件 | ㎡ | ㎡ | 件 | 件 | 人 | 人 |
| 昭 和 30 年 | 87 | 61 | 18 | 0 | 1 | 7 | 2 | 23 | 62 | 13 | 5 | 683 | 290 | 3 | 47 | 0 | 6 |
| 31 | 100 | 66 | 13 | 0 | 12 | 9 | 1 | 30 | 69 | 11 | 14 | 412 | 50 | 11 | 50 | 1 | 16 |
| 32 | 121 | 79 | 16 | 0 | 15 | 11 | 6 | 20 | 53 | 22 | 16 | 683 | 740 | 16 | 61 | 0 | 15 |
| 33 | 125 | 72 | 15 | 1 | 10 | 27 | 7 | 9 | 56 | 19 | 6 | 363 | 1 088 | 15 | 70 | 3 | 57 |
| 34 | 121 | 77 | 24 | 0 | 9 | 11 | 8 | 16 | 53 | 18 | 12 | 347 | 718 | 10 | 93 | 2 | 25 |
| 35 | 165 | 88 | 49 | 2 | 9 | 17 | 7 | 17 | 64 | 25 | 7 | 901 | 1 690 | 10 | 69 | 0 | 10 |
| 平 均 | 119.8 | 73.8 | 22.5 | 0.5 | 9.3 | 13.6 | — | — | — | 18.0 | 10.0 | — | 762.6 | 10.8 | 65.0 | 1.0 | 21.5 |

第 4 表 月 別 火 災 発 生 件 数

(市 消 防 署)

| 区 分 | 総 数 | 平 均 | 各 月 別 | | | | | | | | | | | |
|----------|-------|------|-------|------|------|-----|-----|-----|-----|-----|-----|-----|-----|------|
| | | | 1 月 | 2 | 3 | 4 | 5 | 6 | 7 | 8 | 9 | 10 | 11 | 12 |
| 昭 和 30 年 | 87 | 7.3 | 8 | 8 | 8 | 8 | 9 | 7 | 3 | 11 | 3 | 6 | 6 | 10 |
| 31 | 100 | 8.3 | 14 | 13 | 6 | 4 | 4 | 6 | 6 | 10 | 0 | 7 | 7 | 23 |
| 32 | 121 | 10.1 | 17 | 16 | 11 | 15 | 7 | 7 | 3 | 7 | 1 | 7 | 10 | 20 |
| 33 | 125 | 10.4 | 20 | 15 | 9 | 10 | 16 | 14 | 10 | 4 | 7 | 9 | 4 | 10 |
| 34 | 121 | 10.1 | 14 | 18 | 12 | 9 | 8 | 10 | 3 | 6 | 6 | 11 | 6 | 18 |
| 35 | 165 | 13.7 | 13 | 30 | 20 | 13 | 9 | 13 | 8 | 14 | 6 | 9 | 14 | 16 |
| 平 均 | 119.8 | 9.9 | 14.3 | 16.6 | 11.0 | 9.8 | 8.8 | 9.5 | 5.5 | 8.6 | 3.8 | 7.6 | 7.8 | 16.1 |

第 5 表 消 防 設 備

<昭和36年10月1日現在>

(市 消 防 署)

| 区 分 | 自 動 車 ポ ン プ | | 三 輪 車 ポ ン プ | 手 挽 ガ ソ リ ン ポ ン プ | 可 搬 動 力 ポ ン プ | 照 明 車 | 司 令 車 | そ の 他 |
|-----------|-------------|-------|-------------|-------------------|---------------|-------|-------|-------|
| | タ ン ク 車 | 普 通 車 | | | | | | |
| 総 数 | 4 | 20 | 4 | 17 | 71 | 1 | 1 | 5 |
| 公 設 消 防 | | | | | | | | |
| 消 防 本 部 | 1 | — | — | — | — | — | 1 | 1 |
| 消 防 署 | 3 | 5 | — | — | 2 | 1 | — | 1 |
| 消 防 団 | — | 11 | — | — | 41 | — | — | 2 |
| 自 衛 消 防 隊 | — | 4 | 4 | 17 | 28 | — | — | 1 |

第 6 表 原因別火災件数

(市 消 防 署)

| 区 分 | 総数 | 失 | | | | | | | | | | | | | 火 | | | | | | | | | | 計 | 自然発火 | 落雷 | 不明火 | 放火 | | | | | | | |
|-------|-----|---------|---|---|---|---|---|---|----|----|---|---|---|----|---|---|---|----|---|----|---|---|---|---|---|------|----|-----|----|----|-----|-----|---|----|----|----|
| | | 使用火の不始末 | | | | | | | 煙突 | 電 | 電 | 油 | 乾 | 製造 | 燈 | 育 | 熔 | 薬 | 火 | フ | ガ | 煙 | 弄 | そ | | | | | | | | | | | | |
| | | 焚 | 取 | こ | 火 | 火 | か | マ | ス | コ | 飛 | 過 | 破 | 漏 | 電 | 電 | 火 | 油 | 乾 | 製造 | 燈 | 育 | 熔 | 薬 | 火 | フ | ガ | 煙 | 弄 | そ | | | | | | |
| 昭和30年 | 87 | 10 | 2 | 1 | — | 1 | 3 | 1 | 1 | 11 | 2 | 2 | 4 | 4 | — | — | 2 | 4 | — | — | 1 | — | 1 | — | 1 | 1 | — | 16 | 5 | 1 | 74 | — | — | 11 | 2 | |
| 31 | 100 | 8 | 3 | 6 | — | 2 | 3 | 2 | — | 7 | 2 | 4 | 1 | 5 | — | — | — | 12 | 2 | — | 2 | — | 2 | — | — | 1 | — | 10 | 10 | 4 | 86 | 1 | — | 4 | 9 | |
| 32 | 121 | 13 | 3 | 4 | — | 3 | 2 | 3 | 1 | 8 | 3 | 2 | — | 2 | 8 | — | — | 21 | 1 | — | 2 | — | 2 | — | — | 1 | — | 1 | 10 | 8 | 3 | 101 | 1 | — | 8 | 11 |
| 33 | 125 | 5 | 3 | 4 | 2 | — | 3 | 4 | — | 3 | 4 | 1 | 2 | 2 | 1 | — | 1 | 24 | — | — | 2 | — | — | — | — | 1 | 1 | — | 14 | 14 | 8 | 99 | 2 | 1 | 7 | 16 |
| 34 | 121 | 14 | 3 | — | — | — | 2 | 1 | — | — | 2 | 3 | 5 | 1 | 2 | 1 | 4 | 21 | — | — | 2 | 2 | — | — | — | — | 1 | 13 | 16 | 10 | 103 | 1 | — | 6 | 11 | |
| 35 | 165 | 18 | 8 | 3 | 1 | — | 2 | 6 | — | — | 3 | 4 | 2 | 1 | 2 | — | 4 | 26 | 3 | — | 2 | — | — | — | — | — | 3 | 26 | 22 | 6 | 142 | 1 | — | 11 | 11 | |

第 7 表 火災損害見積額

(市 消 防 署)

| 区 分 | 総 数 | | 建 物 火 災 | | 山 林 原 野 火 災 | | 船 舶 車 輛 及 び そ の 他 火 災 | |
|-------|-----|-------------|---------|-------------|-------------|-------------|-----------------------|-------------|
| | 件 数 | 損害見積額 千円 | 件 数 | 損害見積額 千円 | 件 数 | 損害見積額 千円 | 件 数 | 損害見積額 千円 |
| 昭和30年 | 87 | 20 758 | 61 | 20 705 | 18 | 48 | 8 | 5 |
| 31 | 100 | 13 455 | 66 | 10 874 | 13 | 23 | 21 | 2 558 |
| 32 | 121 | 41 882 | 79 | 37 878 | 16 | 2 245 | 26 | 1 719 |
| 33 | 125 | 77 804 | 72 | 70 362 | 15 | 448 | 38 | 6 994 |
| 34 | 121 | 25 383 | 77 | 24 654 | 24 | 86 | 20 | 643 |
| 35 | 165 | 32 076 | 88 | 29 314 | 49 | 1 249 | 28 | 1 513 |

第 8 表 火災覚知別件数

(市 消 防 署)

| 区 分 | 総 数 | 望 楼 | 火 災 専 用 電 話 | 加 入 電 話 | 警 察 電 話 | 駆 込 電 話 | 鎮 火 後 通 報 | 炭 鉱 電 話 | そ の 他 |
|-------|-----|-----|-------------|---------|---------|---------|-----------|---------|-------|
| 昭和30年 | 87 | 16 | 36 | 12 | 4 | 3 | 14 | — | 2 |
| 31 | 100 | 21 | 39 | 22 | 3 | 1 | 12 | — | 2 |
| 32 | 121 | 24 | 49 | 12 | 5 | 1 | 26 | — | 4 |
| 33 | 125 | 26 | 52 | 4 | 6 | 8 | 29 | — | — |
| 34 | 121 | 27 | 54 | 2 | 3 | 4 | 31 | — | — |
| 35 | 165 | 37 | 76 | 6 | 4 | 4 | 38 | — | — |

第 9 表 校 区 別 火 災 発 生 件 数

(市 消 防 署)

| 区 分 | 総数 | 白川校区 | 明治 | 平原 | 上官 | 中友 | 大正 | 笹林 | 不知火 | 川尻 | 諏訪 | 三川 | 三里 | 倉永 | 上内 | 高取 | 三池 | 銀水 | 手鎌 | 駿馬北 | 駿馬南 | 天道 | 笹原 | 玉川 | 吉野 |
|-------|-------|------|-----|-----|-----|------|-----|-----|-----|-----|-----|-----|-----|-----|-----|-----|-----|-----|-----|-----|-----|-----|-----|-----|-----|
| 昭和30年 | 87 | 10 | 2 | 8 | 2 | 8 | 3 | 3 | 3 | 1 | — | 4 | 2 | 7 | — | 1 | 4 | 11 | 9 | 2 | 1 | 1 | — | 5 | — |
| 31 | 100 | 12 | 4 | 3 | 3 | 7 | 4 | 6 | 6 | 4 | 3 | 7 | 5 | 2 | 1 | — | 3 | 7 | 5 | 7 | 4 | 2 | — | 5 | — |
| 32 | 121 | 13 | 5 | 3 | 2 | 12 | 6 | 12 | 11 | 4 | — | 4 | 9 | 8 | — | 2 | 3 | 10 | 8 | 2 | 1 | 1 | 1 | 3 | 1 |
| 33 | 125 | 8 | 4 | 4 | 1 | 20 | 8 | 15 | 3 | 4 | 2 | 8 | 5 | — | 3 | 2 | 4 | 7 | 6 | 11 | 3 | 2 | 1 | 3 | 1 |
| 34 | 121 | 19 | 11 | 1 | 1 | 22 | 7 | 5 | 6 | 2 | — | 3 | 1 | 5 | 1 | 2 | 2 | 4 | 10 | 9 | 3 | — | 1 | 4 | 2 |
| 35 | 165 | 15 | 12 | 12 | 9 | 11 | 9 | 13 | 7 | 3 | 4 | 3 | 3 | 5 | 2 | — | 10 | 7 | 14 | 12 | 4 | 2 | — | 7 | 1 |
| 平 均 | 119.8 | 12.8 | 6.3 | 5.1 | 3.0 | 13.3 | 6.1 | 9.0 | 6.0 | 3.0 | 1.5 | 4.8 | 4.1 | 4.5 | 1.1 | 1.1 | 4.3 | 7.6 | 8.6 | 7.1 | 2.6 | 1.3 | 0.5 | 4.5 | 0.8 |

20 教 育

(1) 学 校 教 育

第 1 表

昭 和 31 ~ 36 年 学 校 調

<各年5月1日現在>

(市教委事務局)

| 区 分 | 年 | 学校数 | 学級数 | 教 員 数 | | | 生 徒 数 | | | 対前年増減 (△印減) |
|-------|----|-----|-----|-------|-----|-----|--------|--------|--------|----------------|
| | | | | 総数 | 男 | 女 | 総 数 | 男 | 女 | |
| 小 学 校 | 31 | 25 | 619 | 710 | … | … | 23 477 | 16 717 | 15 760 | 2 319 |
| | 32 | 26 | 655 | 765 | 295 | 470 | 34 050 | 17 495 | 16 555 | 1 573 |
| | 33 | 26 | 707 | 819 | 327 | 492 | 36 174 | 18 564 | 17 610 | 2 124 |
| | 34 | 26 | 714 | 822 | 321 | 501 | 36 508 | 18 786 | 17 722 | 334 |
| | 35 | 26 | 699 | 800 | 301 | 499 | 34 665 | 17 927 | 16 738 | △1 843 |
| | 36 | 26 | 654 | 787 | 298 | 489 | 31 498 | 16 240 | 15 258 | △3 167 |
| 中 学 校 | 31 | 11 | 258 | 405 | 289 | 116 | 13 088 | 6 560 | 6 528 | △ 322 |
| | 32 | 11 | 253 | 410 | 294 | 116 | 12 921 | 6 522 | 6 399 | △ 167 |
| | 33 | 11 | 238 | 390 | 276 | 114 | 12 052 | 6 076 | 5 976 | △ 869 |
| | 34 | 11 | 246 | 372 | 268 | 104 | 12 462 | 6 276 | 6 186 | 210 |
| | 35 | 12 | 275 | 401 | 295 | 106 | 13 797 | 7 255 | 6 542 | 1 335 |
| | 36 | 12 | 351 | 526 | 369 | 157 | 17 938 | 9 085 | 8 853 | 4 141 |
| 高 校 | 31 | 8 | 171 | 342 | 288 | 54 | 8 644 | 5 502 | 3 142 | 639 |
| | 32 | 8 | 177 | 370 | 305 | 65 | 8 926 | 5 516 | 3 410 | 282 |
| | 33 | 8 | 180 | 425 | 359 | 66 | 9 394 | 5 758 | 3 636 | 468 |
| | 34 | 8 | 182 | 394 | 345 | 49 | 9 516 | 5 735 | 3 781 | 122 |
| | 35 | 8 | 183 | 393 | 338 | 55 | 9 309 | 5 528 | 3 781 | △ 207 |
| | 36 | 8 | 170 | 398 | 338 | 60 | 9 086 | 5 312 | 3 774 | △ 223 |

(注) 小学校には分校2を含む。 中学校には明光学園中学部を含む。
高校には定時制を含む。

第 2 表 小 中 学 生 体 位

＜昭和36年5月調＞

(市教委事務局)

| 区 分 | 小 学 校 | | | | | | 中 学 校 | | |
|----------|-------|-------|-------|-------|-------|-------|-------|-------|-------|
| | 6 才 | 7 | 8 | 9 | 10 | 11 | 12 | 13 | 14 |
| 身 長 (cm) | | | | | | | | | |
| 男 | | | | | | | | | |
| 26 年 | 108.7 | 113.8 | 118.5 | 123.3 | 127.2 | 131.7 | 137.0 | 141.7 | 147.3 |
| 34 | 111.4 | 116.8 | 122.3 | 127.2 | 131.4 | 134.9 | 140.3 | 147.9 | 154.3 |
| 35 | 112.8 | 117.3 | 122.5 | 127.3 | 132.2 | 136.5 | 141.8 | 148.3 | 155.3 |
| 36 | 112.2 | 117.8 | 122.8 | 127.4 | 132.3 | 137.3 | 142.5 | 149.4 | 155.6 |
| 26年との比較 | 3.5 | 4.0 | 4.3 | 4.1 | 5.1 | 5.6 | 5.5 | 7.7 | 8.3 |
| 35年との比較 | -0.6 | 0.5 | 0.3 | 0.1 | 0.1 | 0.8 | 0.7 | 1.1 | 0.3 |
| 女 | | | | | | | | | |
| 26 年 | 108.4 | 113.0 | 117.9 | 122.5 | 127.2 | 131.8 | 138.8 | 143.7 | 147.7 |
| 34 | 110.5 | 116.0 | 121.3 | 126.6 | 131.8 | 137.9 | 143.1 | 148.6 | 150.6 |
| 35 | 110.9 | 116.3 | 121.7 | 126.8 | 132.8 | 138.0 | 144.4 | 148.7 | 151.6 |
| 36 | 111.1 | 116.2 | 122.0 | 127.9 | 132.9 | 139.2 | 145.2 | 149.2 | 151.6 |
| 26年との比較 | 2.7 | 3.2 | 4.1 | 5.4 | 5.7 | 7.4 | 6.4 | 5.5 | 3.9 |
| 35年との比較 | 0.2 | -0.1 | 0.3 | 1.1 | 0.1 | 1.2 | 0.8 | 0.5 | 0 |
| 体 重 (kg) | | | | | | | | | |
| 男 | | | | | | | | | |
| 26 年 | 18.8 | 20.3 | 22.6 | 24.3 | 26.6 | 28.3 | 31.9 | 36.2 | 40.2 |
| 34 | 19.1 | 21.4 | 23.1 | 25.4 | 27.6 | 30.4 | 33.6 | 38.8 | 44.5 |
| 35 | 19.2 | 21.1 | 22.0 | 25.6 | 28.1 | 30.8 | 34.5 | 39.1 | 45.0 |
| 36 | 19.6 | 21.1 | 23.3 | 25.6 | 28.1 | 30.9 | 34.5 | 39.9 | 45.0 |
| 26年との比較 | 0.8 | 0.8 | 0.7 | 1.3 | 1.5 | 2.6 | 2.6 | 3.7 | 4.8 |
| 35年との比較 | 0.4 | 0 | 1.3 | 0 | 0 | 0.1 | 0 | 0.8 | 0 |
| 女 | | | | | | | | | |
| 26 年 | 17.9 | 19.7 | 21.8 | 23.7 | 26.2 | 28.5 | 32.5 | 37.6 | 41.2 |
| 34 | 18.8 | 20.6 | 22.7 | 25.1 | 28.0 | 31.9 | 36.2 | 41.5 | 43.8 |
| 35 | 18.6 | 20.6 | 23.0 | 25.3 | 28.5 | 32.4 | 37.1 | 41.5 | 45.4 |
| 36 | 18.7 | 20.6 | 22.6 | 25.4 | 28.2 | 32.7 | 37.1 | 41.5 | 45.0 |
| 26年との比較 | 0.8 | 0.9 | 0.8 | 1.7 | 2.0 | 4.2 | 4.6 | 3.9 | 3.8 |
| 35年との比較 | 0.1 | 0 | -0.4 | 0.1 | -0.3 | 0.3 | 0 | 0 | -0.4 |

第 3 表 中学および高校35年3月卒業生の進路

<昭和36年5月1日現在>

(市総務部庶務課)

| 区 分 | 中学校 | | 高 等 学 校 | | | | | | | | | | | | | | | | | |
|------------|------|------|---------|--------|--------|--------|-------------|--------|--------|--------|--------|--------|--------|--------|-----------------------|------|-----|------|-----|------|
| | 高校合計 | | 普 通 科 | | | | | | 職 業 科 | | | | | | | | | | | |
| | | | 三 高 | 池 校 | 大 田 | 牟 北 | 不 知 火 | 明 光 | 大 田 | 牟 南 | 三 農 | 池 業 | 三 工 | 池 業 | 大 牟 田 高 校 | | | | | |
| 人数 | % | 人数 | % | 人数 | % | 人数 | % | 人数 | % | 人数 | % | 人数 | % | 人数 | % | 人数 | % | | | |
| 卒業生 総数 | 人 | 人 | 人 | 人 | 人 | 人 | 人 | 人 | 人 | 人 | 人 | 人 | 人 | 人 | 人 | 人 | 人 | | | |
| 男 | 1791 | 100 | 1540 | 100 | 303 | 100 | 171 | 100 | — | — | — | — | 354 | 100 | 146 | 100 | 203 | 100 | 363 | 100 |
| 女 | 1542 | 100 | 1164 | 100 | 201 | 100 | 137 | 100 | 312 | 100 | 156 | 100 | 300 | 100 | 54 | 100 | 4 | 100 | — | — |
| 上級者 入学者 | | | | | | | | | | | | | | | | | | | | |
| 男 | 1387 | 77.5 | 169 | 11.0 | 46 | 15.2 | 50 | 29.2 | — | — | — | — | 39 | 11.0 | 3 | 2.0 | 1 | 0.5 | 30 | 8.3 |
| 女 | 1111 | 72.0 | 227 | 19.5 | 44 | 21.9 | 23 | 16.8 | 37 | 11.9 | 76 | 48.8 | 47 | 15.7 | 0 | — | 0 | — | — | — |
| 就職 決定者 | | | | | | | | | | | | | | | | | | | | |
| 男 | 359 | 20.0 | 979 | 63.6 | 98 | 32.3 | 29 | 17.0 | — | — | — | — | 244 | 68.9 | 94 | 64.4 | 201 | 99.0 | 313 | 86.2 |
| 女 | 322 | 20.9 | 683 | 58.7 | 131 | 65.2 | 66 | 48.2 | 182 | 58.3 | 33 | 21.1 | 226 | 75.3 | 41 | 75.9 | 4 | 100 | — | — |
| その他 | | | | | | | | | | | | | | | | | | | | |
| 男 | 45 | 2.5 | 392 | 25.4 | 159 | 52.5 | 92 | 53.8 | — | — | — | — | 71 | 20.1 | 49 | 33.6 | 1 | 0.5 | 20 | 5.5 |
| 女 | 109 | 7.1 | 254 | 21.8 | 26 | 12.9 | 48 | 35.0 | 93 | 29.8 | 47 | 30.1 | 27 | 9.0 | 13 | 24.1 | 0 | — | — | — |

(注) 中学校は男女の合計、大牟田南高校は商業科を含む

(2) 社会教育

第 4 表 公 民 館 数

<昭和36年10月1日>

(市社会教育課)

| | | | | | |
|---------|---|-------------|---|-----------|-----|
| 市 公 民 館 | 1 | 市 公 民 館 支 館 | 5 | 地 域 公 民 館 | 280 |
|---------|---|-------------|---|-----------|-----|

第 5 表 社 会 教 育 関 係 行 事

<昭和34年度>

(市社会教育課)

| 行 事 名 | 回 数 | 人 員 | 行 事 名 | 回 数 | 人 員 |
|-------------|-------|---------|------------|-----|--------|
| | 回 | 人 | | 回 | 人 |
| 総 数 | 2 416 | 106 437 | | | |
| 婦人団体、指導者講習会 | 27 | 1 080 | 婦人学級研究会 | 3 | 425 |
| P. T. A | 4 | 925 | P. T. A 講座 | 76 | 15 240 |
| 青年団 | 1 | 50 | 青年講座 | 160 | 6 080 |
| 地域公民館 | 37 | 1 442 | 公民館講座 | 38 | 1 900 |
| 子供会 | 17 | 685 | 育成会講座 | 690 | 35 880 |
| 婦人学級開設 | 660 | 13 861 | 教育映画 | 362 | 40 941 |
| P. T. A学級 | 12 | 442 | 文化行事 | 8 | 1 000 |
| 老人学級 | 237 | 5 451 | 青少年育成講習会 | 5 | 725 |
| 母親学級 | 70 | 1 260 | 8ミリ撮影技術講習会 | 1 | 36 |
| 婦人講座 | 7 | 1 480 | 成人祭 | 1 | 4 210 |

第 6 表 昭和35年度中央公民館公営結婚式

(市社会教育課)

| 区 分 | 総 数 | 35年 4 月 | 5 | 6 | 7 | 8 | 9 | 10 | 11 | 12 | 36年 1 月 | 2 | 3 |
|------|--------|------------|--------|--------|--------|--------|--------|--------|--------|--------|------------|--------|--------|
| 挙式件数 | 272 | 33 | 28 | 4 | 1 | 3 | 6 | 34 | 39 | 35 | 18 | 27 | 44 |
| 平均経費 | 14 573 | 13 800 | 13 480 | 12 325 | 19 850 | 11 583 | 14 441 | 13 583 | 15 410 | 13 931 | 16 119 | 14 789 | 15 576 |
| 最高経費 | 25 358 | 22 950 | 21 000 | 18 650 | 19 850 | 22 650 | 17 300 | 24 750 | 32 850 | 25 800 | 29 600 | 31 750 | 37 150 |
| 最低経費 | 8 316 | 2 250 | 9 000 | 8 650 | 19 850 | 2 700 | 10 700 | 7 700 | 5 000 | 5 300 | 9 400 | 9 850 | 9 400 |

第 7 表 挙式者年令別調

(市社会教育課)

| 区 分 | 総 数 | 18才 以下 | 19 | 20 | 21 | 22 | 23 | 24 | 25 | 26 | 27 | 28 | 29 | 30才 以上 |
|-----|----------------------|-----------|-------|-------|-------|--------|--------|--------|--------|--------|--------|--------|--------|-----------|
| 新 郎 | 272 ^人 | — | 1 | 3 | 2 | 2 | 12 | 22 | 22 | 29 | 42 | 45 | 28 | 64 |
| (%) | (100.0) [%] | — | (0.4) | (1.1) | (0.7) | (0.7) | (4.4) | (8.1) | (8.1) | (10.7) | (15.5) | (16.5) | (10.3) | (23.5) |
| 新 婦 | 272 ^人 | — | 3 | 11 | 20 | 40 | 47 | 36 | 30 | 25 | 20 | 18 | 7 | 15 |
| (%) | (100.0) [%] | — | (1.1) | (4.1) | (7.4) | (14.7) | (17.3) | (13.2) | (11.0) | (9.2) | (7.3) | (6.6) | (2.6) | (5.5) |

(3) 市 立 図 書 館

第 8 表 蔵 書 冊 数

<昭和36年12月31日現在>

(市立図書館)

| 区 分 | 総 数 | 総 記 | 哲 学 | 歴 史 | 社会科学 | 自然科学 | 工 学 | 産 業 | 芸 術 | 語 学 | 文 学 | 児 童 |
|-------|---------------------|----------------|----------------|----------------|-----------------|----------------|----------------|----------------|----------------|----------------|------------------|----------------|
| 昭和32年 | 37 893冊 (100.0%) | 896 (2.4) | 2 245 (5.9) | 1 888 (5.0) | 6 328 (16.7) | 2 562 (6.8) | 1 493 (3.9) | 978 (2.6) | 2 186 (5.8) | 925 (2.4) | 14 912 (39.4) | 3 480 (9.2) |
| 33 | 40 856 (100.0) | 950 (2.3) | 2 333 (5.7) | 2 157 (5.3) | 6 679 (16.4) | 2 722 (6.7) | 1 628 (4.0) | 1 031 (2.5) | 2 448 (6.0) | 943 (2.3) | 16 566 (40.5) | 3 399 (8.3) |
| 34 | 44 200 (100.0) | 1 033 (2.3) | 2 478 (5.6) | 2 405 (5.4) | 7 121 (16.1) | 2 851 (6.5) | 1 756 (4.0) | 1 106 (2.5) | 2 619 (5.9) | 1 002 (2.3) | 18 086 (40.9) | 3 743 (8.5) |
| 35 | 45 099 (100.0) | 1 081 (2.4) | 2 485 (5.5) | 2 450 (5.4) | 7 201 (16.0) | 2 892 (6.4) | 1 791 (4.0) | 1 151 (2.6) | 2 656 (5.9) | 1 012 (2.2) | 18 580 (41.2) | 3 800 (8.4) |
| 36 | 47 200 (100.0) | 1 089 (2.3) | 2 540 (5.4) | 2 617 (5.6) | 7 515 (15.9) | 2 972 (6.3) | 1 952 (4.1) | 1 225 (2.6) | 2 706 (5.7) | 1 047 (2.2) | 19 561 (41.5) | 3 976 (8.4) |

第 9 表 図 書 利 用 人 員 利 用 冊 数

(市立図書館)

| 区 分 | 総 数 | 一 般 室 | 個人貸出 | 団体貸出 | 自動車文庫 | 特殊資料 | 外国資料 |
|---------|---------|--------|--------|--------|---------|------|-------|
| 利 用 人 員 | | | | | | | |
| 32 年 | 69 169 | 51 212 | 9 030 | 7 393 | — | — | 1 534 |
| 33 | 114 571 | 37 852 | 13 915 | 15 279 | 47 290 | — | 235 |
| 34 | 169 056 | 52 270 | 16 075 | 10 675 | 89 707 | 216 | 113 |
| 35 | 153 310 | 47 565 | 15 503 | 9 056 | 80 841 | 225 | 120 |
| 36 | 79 554 | 45 984 | 12 526 | 3 517 | 17 286 | 213 | 28 |
| 利 用 冊 数 | | | | | | | |
| 32 年 | 97 940 | 69 662 | 9 030 | 17 393 | — | — | 1 855 |
| 33 | 125 088 | 40 712 | 26 396 | 10 463 | 47 290 | — | 227 |
| 34 | 163 016 | 22 975 | 16 075 | 21 350 | 101 526 | 864 | 226 |
| 35 | 141 205 | 21 820 | 16 512 | 18 155 | 83 596 | 912 | 210 |
| 36 | 77 694 | 22 472 | 14 271 | 1 630 | 38 814 | 459 | 48 |

(注) 36年から利用人員、利用冊数は実数。

第 10 表 昭 和 36 年 閱 覧 利 用 人 員 状 況

(市立図書館)

| 区 分 | 総 数 | 小学生 | 中学生 | 高校生 | 大学生 | 一 般 | | 不 閱 者 |
|----------|---------|-------|-------|-------|-------|--------|--------|--------|
| | | | | | | 有 職 者 | 無 職 者 | |
| 昭 和 35 年 | 153 310 | 3 048 | 3 929 | 6 215 | 4 886 | 45 465 | 54 402 | 35 365 |
| 昭 和 36 年 | 79 554 | 3 706 | 5 136 | 5 390 | 4 549 | 13 792 | 16 158 | 30 823 |
| 1 月 | 6 789 | 289 | 351 | 406 | 356 | 1 068 | 1 342 | 2 977 |
| 2 | 8 329 | 287 | 368 | 386 | 563 | 1 210 | 1 419 | 4 096 |
| 3 | 5 363 | 237 | 212 | 236 | 314 | 787 | 1 189 | 2 388 |
| 4 | 3 731 | 217 | 259 | 208 | 154 | 797 | 1 190 | 906 |
| 5 | 6 097 | 297 | 373 | 461 | 234 | 1 344 | 1 390 | 1 998 |
| 6 | 6 002 | 389 | 341 | 178 | 251 | 1 454 | 1 386 | 2 003 |
| 7 | 6 488 | 273 | 349 | 582 | 431 | 1 216 | 1 361 | 2 276 |
| 8 | 7 768 | 419 | 730 | 974 | 665 | 810 | 1 490 | 2 680 |
| 9 | 7 101 | 293 | 445 | 464 | 653 | 1 410 | 1 420 | 2 416 |
| 10 | 8 392 | 318 | 495 | 749 | 402 | 1 407 | 1 383 | 3 638 |
| 11 | 7 135 | 355 | 803 | 578 | 264 | 1 259 | 1 328 | 2 548 |
| 12 | 6 359 | 332 | 410 | 168 | 262 | 1 030 | 1 260 | 2 897 |

21 保 健 衛 生

(1) 医 療

第 1 表 保 健 衛 生 機 関

<昭和36年10月31日>

(市 保 健 所)

| 区 分 | 総 数 | 国 立 | 市 立 | 個 人 | 会社附属 | 社会福祉法人 |
|-----|-----|-----|-----|-----|------|--------|
| 病 院 | 17 | 1 | 2 | 10 | 3 | 1 |

第 2 表 保 健 衛 生 機 関 の 従 業 者

<昭和36年10月31日>

(市 保 健 所)

| 区 分 | 総 数 | 医 師 | 歯科医 | 薬剂師 | 保健婦 | 助産婦 | 看護婦 | 鍼灸按摩 |
|-----------|------|-----|-----|-----|-----|-----|-----|------|
| 医 療 従 事 者 | 1104 | 256 | 73 | 136 | 31 | 158 | 390 | 60 |

第 3 表 医 師 分 布 状 況

<昭和36年12月1日>

(市 保 健 所)

| 区 分 | 医 師 | | | | | 歯 科 医 師 | | | | |
|---------|-----|------------|------------------|-------------|-------------|---------|------------|------------------|-------------|-------------|
| | 総数 | 診療所 開設者 | 病 院 診 療 所 勤 務 | 一人当り 人 口 | 一人当り 世 帯 | 総数 | 診療所 開設者 | 病 院 診 療 所 勤 務 | 一人当り 人 口 | 一人当り 世 帯 |
| 総 数 | 244 | 140 | 104 | 837 | 186 | 75 | 73 | 2 | 2 723 | 605 |
| 白 川 校 区 | 11 | 9 | 2 | 1 181 | 261 | 9 | 8 | 1 | 1 444 | 319 |
| 平 原 〃 | 5 | 5 | — | 2 041 | 462 | 3 | 3 | — | 3 402 | 770 |
| 笹 林 〃 | 21 | 20 | 1 | 319 | 73 | 7 | 7 | — | 959 | 219 |
| 明 治 〃 | 8 | 5 | 3 | 1 421 | 330 | 2 | 2 | — | 5 687 | 1 320 |
| 中 友 〃 | 16 | 16 | — | 733 | 179 | 8 | 8 | — | 1 467 | 358 |
| 大 正 〃 | 6 | 5 | 1 | 2 061 | 464 | 5 | 5 | — | 2 474 | 557 |
| 上 官 〃 | 7 | 6 | 1 | 1 134 | 265 | 6 | 6 | — | 1 324 | 309 |
| 不 知 火 〃 | 29 | 10 | 19 | 224 | 52 | 8 | 8 | — | 812 | 190 |
| 三 川 〃 | 6 | 6 | — | 1 868 | 448 | 1 | 1 | — | 11 208 | 2 693 |
| 川 尻 〃 | 60 | 4 | 56 | 138 | 31 | 3 | 3 | — | 2 760 | 638 |
| 三 里 〃 | 11 | 11 | — | 984 | 224 | 4 | 4 | — | 2 708 | 616 |
| 諏 訪 〃 | 1 | — | 1 | 5 462 | 1 168 | — | — | — | — | — |
| 倉 永 〃 | 17 | 6 | 11 | 279 | 57 | 1 | 1 | — | 4 758 | 977 |
| 手 鎌 〃 | 3 | 3 | — | 2 962 | 606 | 2 | 2 | — | 4 444 | 910 |
| 上 内 〃 | 2 | 2 | — | 1 564 | 285 | — | — | — | — | — |
| 銀 水 〃 | 12 | 6 | 6 | 897 | 188 | 5 | 5 | — | 2 154 | 452 |
| 三 池 〃 | 9 | 9 | — | 1 229 | 274 | 2 | 2 | — | 5 531 | 1 235 |
| 駛 馬 北 〃 | 8 | 7 | 1 | 1 505 | 337 | 4 | 3 | 1 | 3 010 | 675 |
| 駛 馬 南 〃 | 4 | 4 | — | 2 488 | 544 | 1 | 1 | — | 9 953 | 2 178 |
| 笹 原 〃 | 2 | 2 | — | 3 328 | 712 | 1 | 1 | — | 6 657 | 1 424 |
| 玉 川 〃 | 2 | 2 | — | 2 150 | 453 | — | — | — | — | — |
| 天 道 〃 | — | — | — | — | — | 2 | 2 | — | 2 577 | 535 |
| 高 取 〃 | 2 | 1 | 1 | 3 056 | 605 | — | — | — | — | — |
| 吉 野 〃 | 2 | 1 | 1 | 2 909 | 595 | 1 | 1 | — | 5 819 | 1 191 |

第 4 表 病 院 調

<昭和36年10月31日>

(市 保 健 所)

| 区 分 | 所 在 地 | 院 長 名 | 設 立 年 月 日 | 種 別 | 専 門 科 目 | 収 容 能 力 | 医 師 | 看 護 婦 | そ の 他 |
|-------------------------------------|---------------|-------|--------------|----------|--|------------|-----|----------|----------|
| 国立療養所 銀水園 | 大牟田市大字橘1044の1 | 長岡 研二 | S 19.5 | 国立 | 内科.呼吸器科 | 420 | 9 | 73 | 79 |
| 大牟田市立病院 | 〃 不知火町3丁目4 | 二宮 秀夫 | S 25.8 | 市立 | 内科.小児科.外科 産婦人科.整形外科 耳鼻咽喉科 皮膚泌尿科.眼科 理学診療科 | 269 | 14 | 82 | 65 |
| 大牟田市立若宮病院 | 〃 若宮町105 | 井上 生二 | S 22.7 | 市立 | 法定伝染病 | 70 | 4 | 3 | 9 |
| 社会福祉法人恩賜財 団済生会支部.福岡 県済生会大牟田病院 | 〃 大字田隈810 | 永田 信行 | S 8.3 | 公益 法人 | 内科.外科 放射線科 | 114 | 4 | 15 | 17 |
| 三井三池鉱業所病院 | 〃 天領町1丁目100 | 相賀 勇一 | S 23.10 | 会社 附属 | 総合病院 | 384 | 34 | 100 | 115 |
| 大牟田保養院 | 〃 黄金町1丁目178 | 蓮沢 孝義 | S 26.6 | 個人 | 精神科.神経科 | 158 | 4 | 30 | 22 |
| 村尾病院 | 〃 古町25 | 村尾 信逸 | S 25.2 | 〃 | 産婦人科 放射線化 | 20 | 3 | 2 | 7 |
| 医療法人洗心会 倉永病院 | 〃 大字吉野834 | 恵紙 昭一 | S 35.7 | 医療 法人 | 精神科.神経科 | 174 | 4 | 29 | 27 |
| 三池保養院 | 〃 大字三池855 | 富松 毅 | S 28.12 | 個人 | 精神科.神経科 | 108 | 4 | 23 | 16 |
| 曾我病院 | 〃 大字吉野859 | 曾我 敏盈 | S 30.12 | 〃 | 内科.小児科 呼吸器科 | 92 | 3 | 9 | 15 |
| 医療法人静光園白川療養所 | 〃 大字白川819 | 東 友治 | S 30.7 | 医療 法人 | 内科.呼吸器科 | 76 | 3 | 14 | 16 |
| 三池製煉所健康保険 組合.弥生療養所 | 〃 大字吉野1070 | 八田 次郎 | S 30.11 | 組合 | 内科.呼吸器科 | 50 | 3 | 4 | 9 |
| 三井化学健康保険組 合.吉野療養所 | 〃 大字吉野1063 | 平田 菊哉 | S 30.11 | 〃 | 内科.呼吸器科 | 70 | 3 | 7 | 11 |
| 兼行内科病院 | 〃 大字歴木977の4 | 兼行 卓見 | S 34.9 | 個人 | 内科.小児科 呼吸器科 | 63 | 3 | 7 | 9 |
| 米の山病院 | 〃 大字歴木4の1 | 水田精一郎 | S 35.1 | 〃 | 呼吸器科 消化器科 | 48 | 3 | 7 | 14 |
| 不知火保養院 | 〃 大字手鎌1978 | 徳永 寿彦 | S 35.5 | 〃 | 精神科.神経科 | 57 | 3 | 9 | 14 |
| 医療法人静光園 第二病院 | 〃 下池町29 | 東 国造 | S 36.1 | 医療 法人 | 精神科.神経科 | 65 | 3 | 5 | 11 |

22 広 報

第 1 表 『市長へ手紙を出す週間』の市民の手紙受付件数

(市総務部庶務課)

| 区 分 | 手紙数 | 件数 | 秘書室 | 会計課 | 人事課 | 管財課 | 総務部 | 經濟部 | 民生部 | 建設部 | 衛生部 | その他 |
|---------------|-----|-------|-----|-----|-----|-----|-----|-----|-----|-----|-----|-----|
| | | | | | | | | | | | | |
| 総 数 | 995 | 1 266 | 14 | 5 | 59 | 7 | 126 | 62 | 75 | 575 | 60 | 283 |
| 第 1 回 昭和30年8月 | 128 | 161 | 5 | — | 11 | — | 16 | 9 | 9 | 72 | 6 | 33 |
| 2 31年2月 | 104 | 144 | 5 | 2 | 12 | — | 21 | 11 | 8 | 54 | 7 | 24 |
| 3 〃 8月 | 121 | 167 | — | — | 2 | — | 11 | 10 | 7 | 80 | 6 | 51 |
| 4 32年8月 | 56 | 75 | 1 | — | 2 | — | 5 | 2 | 6 | 33 | 4 | 22 |
| 5 33年2月 | 138 | 163 | — | — | 8 | 1 | 28 | 5 | 7 | 71 | 7 | 36 |
| 6 〃 8月 | 74 | 94 | 1 | 1 | 1 | 2 | 6 | 4 | 3 | 51 | 3 | 22 |
| 7 34年1月 | 51 | 58 | — | — | 5 | — | 5 | 1 | 6 | 35 | — | 6 |
| 8 〃 8月 | 96 | 119 | — | 1 | 8 | 2 | 11 | 10 | 8 | 50 | 6 | 23 |
| 9 35年2月 | 70 | 89 | 2 | 1 | 4 | — | 10 | 1 | 6 | 43 | 2 | 20 |
| 10 〃 8月 | 69 | 98 | — | — | 5 | 1 | 10 | 6 | 5 | 44 | 7 | 20 |
| 11 36年2月 | 48 | 54 | — | — | 1 | — | 2 | 3 | 9 | 25 | 3 | 11 |
| 12 〃 8月 | 40 | 44 | — | — | — | 1 | 1 | — | 1 | 17 | 9 | 15 |

(注) 36年からは特別に「市長へ手紙を出す週間」はつくらずいつでも手紙を出していただくようにしているから便利上、35年9月～36年2月に受付けた件数を11回に36年3～8月に受付けた件数を12回とした。

第 2 表 市政だより放送件数調

<昭和 36 年>

(市総務部庶務課)

| 区 分 | 総 数 | 1 月 | 2 | 3 | 4 | 5 | 6 | 7 | 8 | 9 | 10 | 11 | 12 |
|--------|-----|-----|----|----|----|----|----|----|----|----|----|----|----|
| 総 数 | 282 | 16 | 19 | 24 | 21 | 13 | 26 | 30 | 35 | 31 | 28 | 18 | 21 |
| 企 画 室 | 1 | — | — | — | — | — | — | — | — | — | — | 1 | — |
| 人 事 課 | 6 | — | 2 | — | 1 | — | — | — | 1 | — | — | 1 | 1 |
| 総 務 部 | | | | | | | | | | | | | |
| 財 政 課 | 1 | — | — | — | — | — | — | — | — | — | 1 | — | — |
| 庶 務 課 | 9 | 1 | 1 | — | — | — | 2 | 1 | 1 | 1 | — | 1 | 1 |
| 税 務 課 | 1 | — | — | — | — | — | — | — | 1 | — | — | — | — |
| 収 税 課 | 13 | — | 3 | — | 1 | — | 2 | 2 | 1 | 1 | 1 | — | 2 |
| 市 民 課 | 2 | — | — | — | 1 | — | 1 | — | — | — | — | — | — |
| 固定資産税課 | 3 | — | 1 | — | — | — | — | — | — | 1 | 1 | — | — |
| 経 済 部 | | | | | | | | | | | | | |
| 商 工 課 | 17 | — | — | 1 | 1 | — | 2 | 5 | 2 | 1 | 3 | 1 | 1 |
| 農 林 課 | 11 | 4 | — | — | 3 | — | — | — | 1 | — | 1 | 1 | 1 |
| 民 生 部 | | | | | | | | | | | | | |
| 社 会 課 | 42 | 1 | 2 | 6 | 2 | 6 | 1 | 2 | 5 | 6 | 3 | 3 | 5 |
| 国 保 課 | 8 | — | — | 1 | — | 1 | — | — | 2 | 2 | 1 | — | 1 |
| 福祉事務所 | 6 | — | — | — | 1 | — | — | — | 1 | 3 | 1 | — | — |
| 建 設 部 | | | | | | | | | | | | | |
| 計 画 課 | 9 | — | — | 2 | — | — | 2 | 2 | — | 1 | — | 2 | — |
| 土 木 課 | 4 | — | — | — | 1 | — | — | — | 1 | 1 | 1 | — | — |
| 労 働 課 | 0 | — | — | — | — | — | — | — | — | — | — | — | — |
| 建 築 課 | 2 | — | — | 2 | — | — | — | — | — | — | — | — | — |
| 衛 生 部 | | | | | | | | | | | | | |
| 清 掃 課 | 2 | — | — | — | — | 1 | — | 1 | — | — | — | — | — |
| そ の 他 | | | | | | | | | | | | | |
| 保 健 所 | 51 | 6 | 5 | 5 | 5 | 4 | 6 | 5 | 8 | 1 | 4 | 1 | 1 |
| 水 道 局 | 12 | — | — | — | — | — | 2 | 6 | 3 | — | — | — | 1 |
| 教育委員会 | 42 | 2 | 1 | 3 | 1 | 1 | 1 | 3 | 4 | 7 | 11 | 2 | 6 |
| 選管事務局 | 3 | — | — | — | — | — | — | — | 2 | — | — | 1 | — |
| 農業委員会 | 4 | — | — | — | — | — | — | 2 | 1 | — | — | 1 | — |
| 消 防 署 | 5 | — | 2 | — | — | — | 1 | 1 | — | — | — | 1 | — |
| 市立病院 | 0 | — | — | — | — | — | — | — | — | — | — | — | — |
| 市会事務局 | 0 | — | — | — | — | — | — | — | — | — | — | — | — |
| そ の 他 | 28 | 2 | 2 | 4 | 4 | — | 6 | — | 1 | 6 | — | 2 | 1 |

(注) NHK 福岡放送 月～金 16.35～17.00 R K B 毎日放送 月～金 14.50～14.55
 “ “ 土 16.30～17.00 “ “ 日 13.50～13.55
 “ “ 月～土 7.27～ 7.30 コモハラ放送(街頭) 月～日 9.00～ 9.05
 NHK熊本中央放送 月～土 11.55～12.00 “ “ “ 12.00～12.05
 NBCラジオ佐賀放送月～土 10.55～11.00 “ “ “ 15.0～15.05
 KBC九州朝日放送 月～金 11.37～11.40 玉 川 農 協 月～日 7.15～ 7.25
 三 浦 漁 協 随 時

◎その他は外部(警察、税務署など)から依頼されたもの。

23 社会労働

(1) 社会事業

第1表 社会福祉事業施設

〈昭和36年12月1日〉

(市福祉事務所および民生部社会課)

| 施設名 | 数 | 所在地 | 収容人員 | 施設の内容 | 開設年月日 | 職員数 | 注 |
|--------------------|---------------|---------------|------|----------------------------|--------------|----------------------|----------------|
| 生活保護法 | | | | | | | |
| 大牟田市養老院 | 市立 1 | 吉野2156 | 92人 | 6棟 建面積1333平方m 敷地6557平方m | 昭和29年7月 | 職員12 } 嘱託 1 } 13人 | 養老院 |
| 児童福祉法 | | | | | | | |
| 保育所 | 市立 2 私立 24 | — | 960人 | — | — | 132 | 保育所 |
| 福岡県 大牟田児童相談所 | 県立 1 | 小浜町44の1 | 11 | 木造554平方m 敷地 1148 | 28 11 | 15 | 児童相談所 |
| 甘木山学園 | 社会福祉 法人 1 | 甘木1158 | 80 | 木造3棟719 敷地 1650 | 31 10 | 13 | 児童養護施設 |
| 大牟田市母子寮 | 市立 1 | 小浜町44の5 | 65世帯 | 木造4棟953 敷地 2075 | 14 6 | 職員 2 } 兼 1 } 3 | 母子世帯寮 |
| 児童公園 | 市立 3 | 明治町小浜町 浪花町 | — | 敷地 851 907 524 | 35 4 36 4 | 兼 1 | |
| その他のほか | | | | | | | |
| 大牟田市営共同 作業所 | 市立 1 | 有明町 48 | 15人 | 木造39平方m ミシン 9台 | 24 4 | 職員 2 } 兼 1 } 3 | 洋服の更生 仕立て |
| 大牟田市民生委 員会葬具取扱所 | 民生 委員会 1 | 〃 | — | 木造69平方m 車庫16 | 26 4 | 職員 5 } 兼 1 } 6 | 葬儀自動車 葬具取扱い |
| 〃 三池授産所 | 〃 1 | 三池陣屋 154 | 5 | 木造建面積105 敷地204 | 23 10 | 管理人 1 | 米カマス製 造 |
| 公益質屋 | 市立 4 | — | — | — | — | — | 公益質屋 |
| 諏訪町公益質屋 | 〃 1 | 諏訪町2丁目31 | — | 倉庫 49 | 24 8 | 2 | 〃 |
| 一本町公益質屋 | 〃 1 | 一本町7 | — | 〃 66 | 5 2 | 2 | 〃 |
| 明治町公益質屋 | 〃 1 | 明治町2丁目24 | — | 〃 26 | 26 12 | 2 | 〃 |
| 駛馬公益質屋 | 〃 1 | 宮原町1丁目150 | — | 〃 19 | 26 2 | 2 | 〃 |

第2表 敬老年金給付状況

(市民生部社会課)

| 区分 | 給付人数 | 給付金額 |
|--------------|-------|-----------|
| 昭和 33 年 12 月 | 1 027 | 1 097 000 |
| 34 7 | 1 081 | 1 081 000 |
| 12 | 1 125 | 1 125 000 |
| 35 7 | 1 135 | 1 135 000 |
| 12 | 1 150 | 1 150 000 |
| 36 7 | 1 215 | 1 215 000 |

(注) 受給資格者満80才以上の者で市内に引続き5年以上居住している者

第 3 表 婦 人 相 談 件 数

<昭和 36 年>

(市民生部社会課)

| 区 分 | 1月 | 2 | 3 | 4 | 5 | 6 | 7 | 8 | 9 | 10 | 11 |
|------------|----|----|----|----|----|----|----|----|----|----|----|
| 総 数 | 26 | 31 | 27 | 37 | 23 | 32 | 38 | 29 | 34 | 20 | 26 |
| 実 人 員 | | | | | | | | | | | |
| 転落のおそれあるもの | 26 | 29 | 26 | 34 | 21 | 32 | 36 | 27 | 31 | 20 | 26 |
| 転落していたもの | 0 | 2 | 1 | 3 | 2 | 0 | 2 | 2 | 3 | 0 | 0 |
| 実人員の内訳 | | | | | | | | | | | |
| 前 借 金 | 1 | — | — | — | — | — | — | — | — | — | — |
| 生 活 扶 助 | 1 | 3 | 2 | — | — | 2 | 2 | 1 | 1 | 4 | 1 |
| 就 職 | 6 | 5 | 9 | 11 | 6 | 7 | 8 | 10 | 12 | 10 | 5 |
| 職 業 補 導 | — | 1 | — | — | — | — | 3 | — | 2 | 5 | — |
| 医 療 | | | | | | | | | | | |
| 性 病 | — | — | — | — | 1 | — | — | — | — | — | — |
| そ の 他 | — | — | — | 1 | — | 1 | — | — | — | — | — |
| 住 宅 | — | 1 | 3 | — | — | — | 4 | 2 | 1 | 2 | — |
| 結 婚 離 婚 | 1 | 1 | — | 1 | — | — | — | 1 | 2 | 1 | 1 |
| 家 庭 紛 争 | — | 4 | 1 | 2 | — | 2 | 4 | — | 1 | 1 | 2 |
| 子 供 | 2 | 2 | 2 | 3 | 1 | 6 | — | — | 2 | 2 | 4 |
| 婦 宅 | — | — | — | — | 1 | — | 1 | 1 | 1 | — | 1 |
| 虐 待 | — | — | — | — | — | — | 1 | — | — | — | — |
| 売 春 強 要 | — | — | — | 3 | — | — | 1 | — | — | — | — |
| 施 設 入 寮 | — | — | — | — | — | — | 1 | — | — | — | — |
| そ の 他 | 15 | 14 | 10 | 16 | 14 | 14 | 13 | 14 | 12 | 5 | 12 |

(注) 婦人相談月報より

第 4 表 戦傷病者更正援護費支出状況

(市福祉事務所)

| 区 分 | 総 数 | | 補装具交付 | | 補装具修理 | | 更正医療給付 | |
|----------|-----|---------|-------|--------|-------|--------|--------|-----|
| | 件数 | 金 額 | 件数 | 金 額 | 件数 | 金 額 | 件数 | 金 額 |
| 昭和 33 年度 | 7 | 69 100 | 6 | 60 760 | 1 | 8 340 | — | — |
| 34 | 12 | 101 500 | 9 | 90 040 | 3 | 11 460 | — | — |
| 35 | 14 | 68 400 | 10 | 54 950 | 4 | 13 450 | — | — |

(注) 更正援護費はすべて公費負担である。

第 5 表 共同・日赤募金実績額

(市民生部社会課)

| 区 分 | 共同募金 | | | 日赤募金 | | |
|---------|-----------|-----------|------|-----------|-----------|------|
| | 目標額 | 募金額 | 目標額率 | 目標額 | 募金額 | 目標額率 |
| | 円 | 円 | % | 円 | 円 | % |
| 昭和 28 年 | 3 708 000 | 2 193 408 | 59.1 | 1 395 000 | 1 233 815 | 88.4 |
| 29 | 2 788 000 | 1 935 800 | 69.4 | 1 395 000 | 1 040 518 | 74.5 |
| 30 | 2 902 000 | 2 103 381 | 72.4 | 1 383 000 | 1 075 974 | 77.8 |
| 31 | 2 754 000 | 2 207 769 | 80.1 | 1 317 000 | 1 023 859 | 77.7 |
| 32 | 2 748 000 | 1 811 729 | 65.9 | 1 601 000 | 1 119 868 | 69.9 |
| 33 | 2 892 000 | 2 279 501 | 78.8 | 1 581 000 | 1 197 811 | 75.8 |
| 34 | 3 244 100 | 2 349 427 | 75.7 | 1 566 000 | 1 201 061 | 76.7 |
| 35 | 3 102 200 | 2 403 396 | 77.5 | 1 538 000 | 1 291 331 | 84.0 |

第 6 表 公益質屋事業状況

(市民生部社会課)

| 区 分 | 貸付 | | 回収 | | 利子 | 貸付金 年度末金額 |
|----------|--------|--------|--------|--------|-------|--------------|
| | 口数 | 金額 | 口数 | 金額 | | |
| | 口 | 千円 | 口 | 千円 | 千円 | 千円 |
| 昭和 30 年度 | 10 531 | 12 659 | 10 812 | 12 747 | 1 795 | 4 772 |
| 31 | 9 022 | 12 664 | 9 736 | 12 486 | 1 788 | 4 869 |
| 32 | 9 723 | 14 910 | 9 350 | 14 179 | 1 976 | 5 600 |
| 33 | 12 896 | 19 628 | 11 840 | 17 968 | 2 384 | 7 259 |
| 34 | 12 317 | 18 103 | 13 019 | 19 176 | 2 701 | 6 186 |
| 35 | 10 647 | 16 125 | 10 912 | 16 261 | 2 367 | 6 050 |

(注) 31年度は一口貸付の限度が従来の2000円から4000円に引き上げられたので、口数は減少している

第 7 表 35 年度質屋別事業状況

(市民生部社会課)

| 区 分 | 貸付 | | 回収 | | 利子 | 貸付金 年度末金額 |
|---------|--------|--------|--------|--------|-------|--------------|
| | 口数 | 金額 | 口数 | 金額 | | |
| | 口 | 千円 | 口 | 千円 | 千円 | 千円 |
| 総 数 | 10 647 | 16 125 | 10 912 | 16 261 | 2 367 | 6 050 |
| 一本町公益質屋 | 2 908 | 5 105 | 2 994 | 5 209 | 811 | 1 963 |
| 諏訪町〃 | 2 674 | 4 122 | 2 691 | 4 081 | 555 | 1 491 |
| 明治町〃 | 3 440 | 4 451 | 3 509 | 4 465 | 626 | 1 669 |
| 駛馬〃 | 1 625 | 2 447 | 1 718 | 2 506 | 375 | 927 |

(2) 生活保護

第 8 表

生活保護法による保護状況

(市福祉事務所)

| 区 分 | 総 数 | 生活扶助 | 住宅扶助 | 教育扶助 | 医療扶助 | その他 |
|------------|-----------------------|----------------------|----------------------|----------------------|----------------------|-------------------|
| 昭 和 30 年 度 | 68 063 ^{世帯} | 23 518 ^{世帯} | 11 130 ^{世帯} | 15 627 ^{世帯} | 17 402 ^{世帯} | 386 ^{世帯} |
| 31 | 80 379 | 27 360 | 14 204 | 19 157 | 19 293 | 365 |
| 32 | 90 962 | 30 215 | 16 530 | 21 281 | 22 576 | 360 |
| 33 | 104 044 | 34 259 | 20 282 | 24 300 | 24 847 | 356 |
| 34 | 129 416 | 42 222 | 26 451 | 29 100 | 31 017 | 626 |
| 35 | 150 906 | 48 179 | 31 431 | 32 756 | 37 874 | 666 |
| 昭 和 30 年 度 | 207 457 ^人 | 100 097 ^人 | 50 020 ^人 | 31 589 ^人 | 25 365 ^人 | 386 ^人 |
| 31 | 251 553 | 116 415 | 63 927 | 39 562 | 31 284 | 365 |
| 32 | 283 145 | 126 076 | 73 535 | 44 451 | 38 723 | 360 |
| 33 | 331 708 | 143 578 | 89 807 | 51 252 | 46 715 | 356 |
| 34 | 411 681 | 175 775 | 114 329 | 60 331 | 60 622 | 626 |
| 35 | 466 939 | 196 579 | 131 615 | 66 877 | 71 200 | 668 |
| 昭 和 30 年 度 | 128 198 ^{千円} | 65 992 ^{千円} | 5 569 ^{千円} | 10 037 ^{千円} | 45 705 ^{千円} | 892 ^{千円} |
| 31 | 158 373 | 84 567 | 7 980 | 14 651 | 50 320 | 852 |
| 32 | 211 188 | 117 887 | 10 568 | 17 634 | 64 270 | 830 |
| 33 | 257 685 | 140 497 | 14 319 | 21 457 | 80 365 | 1 047 |
| 34 | 354 706 | 189 810 | 19 569 | 26 912 | 116 541 | 1 874 |
| 35 | 442 129 | 226 464 | 24 213 | 29 739 | 158 442 | 3 271 |

(3) 身体障害者福祉

第 9 表

身体障害者（身体障害者手帖交付者数調）

<昭和3年10月1日現在>

(市福祉事務所)

| 区 分 | 総 数 | | 視覚障害 | | 聴覚障害 | | 言語機能障害 | | 肢 体 不 自 由 | | | | | | | | | |
|----------|-------|-------|------|-----|------|-----|--------|----|-----------|-------|-----|-----|----|-----|-----|-----|----|---|
| | 総 数 | 男 | 女 | 男 | 女 | 男 | 女 | 男 | 女 | 小 計 | | 上 肢 | | 下 肢 | | 体 幹 | | |
| | 男 | 女 | 男 | 女 | 男 | 女 | 男 | 女 | 男 | 女 | 男 | 女 | 男 | 女 | 男 | 女 | 男 | 女 |
| 総 数 | 2 245 | 1 601 | 644 | 332 | 208 | 104 | 63 | 88 | 42 | 1 077 | 331 | 379 | 61 | 507 | 194 | 191 | 76 | |
| 18才以上のもの | 1 904 | 1 399 | 505 | 315 | 197 | 77 | 52 | 62 | 23 | 945 | 233 | 350 | 49 | 440 | 138 | 155 | 46 | |
| 18才未満のもの | 341 | 202 | 139 | 17 | 11 | 27 | 11 | 26 | 19 | 132 | 98 | 29 | 12 | 67 | 56 | 36 | 30 | |

(4) 児 童 福 祉

第 10 表 児童福祉施設入所状況（本市出身者）

＜昭和36年10月1日＞

（市福祉事務所）

| 区 分 | 総 数 | 養 護 施 設 | | | | | | | | 乳 児 院 | 盲 児 院 | ろ う 児 | 虚 弱 児 | 精 神 児 | 薄 弱 児 | 肢 体 不 自 由 児 | 自 由 児 | 教 護 院 | 里 親 |
|-----|--------|------------------|-----------------------|------------------|-----------------------|-------------|-------------|-------------|-------------|-----------------------|-------------|-------------|-------------|-------------|-------------|----------------------------|------------------|-------------|--------|
| | | 白 梅 学 園 | 甘 木 山 学 園 | 古 処 学 園 | ひ ば り が 丘 | 慈 愛 園 | 青 松 園 | 松 風 園 | 聖 母 園 | 八 女 乳 児 院 | 柳 水 寮 | 津 福 寮 | 和 泉 園 | 緑 園 | 新 光 園 | ゆ う か り 園 | 福 岡 学 園 | 六 世 帯 | |
| 総 数 | 178 | 9 | 64 | 6 | 7 | 3 | — | 2 | 8 | 7 | 22 | 12 | 3 | 11 | 2 | 9 | 9 | 4 | |
| 男 | 106 | 4 | 35 | 5 | 5 | 2 | — | 2 | 2 | 3 | 13 | 8 | 2 | 9 | 2 | 5 | 7 | 2 | |
| 女 | 72 | 5 | 29 | 1 | 2 | 1 | — | — | 6 | 4 | 9 | 4 | 1 | 2 | — | 4 | 2 | 2 | |

（注） 白梅学園が35年1月1日発足した

第 11 表 児童相談所相談状況

（児童相談所）

| 区 分 | 昭和31年 | 32 | 33 | 34 | 35 | 36 |
|-----------|-------|-------|-------|-------|-------|-------|
| | 件 | 件 | 件 | 件 | 件 | 件 |
| 総 数 | 1 634 | 1 776 | 1 960 | 2 230 | 2 093 | 2 105 |
| 施設逃亡児 | 14 | 17 | 19 | 28 | 25 | 14 |
| 家出児 | 64 | 51 | 81 | 129 | 107 | 104 |
| 孤 児 | 3 | 6 | 9 | 11 | 4 | 1 |
| 迷 児 | 33 | 18 | 22 | 8 | 13 | 21 |
| 捨 児 | 2 | — | 1 | 4 | 1 | — |
| 家庭貧困児 | 104 | 95 | 140 | 183 | 172 | 82 |
| 不 良 児 | 250 | 251 | 279 | 356 | 340 | 248 |
| 環境不遇児 | 440 | 382 | 280 | 319 | 278 | 206 |
| 被 虐 待 児 | 13 | 7 | 19 | 36 | 12 | 7 |
| 精 神 薄 弱 児 | 32 | 50 | 124 | 204 | 186 | 131 |
| 盲 児 | 67 | 19 | 21 | 33 | 40 | 11 |
| ろ う 児 | 58 | 25 | 25 | 38 | 25 | 23 |
| 肢体不自由児 | 32 | 33 | 75 | 110 | 162 | 143 |
| 在所延長児 | — | 6 | 1 | 1 | 2 | — |
| 触 法 児 | 146 | 125 | 93 | 184 | 134 | 185 |
| 家裁送致児 | 8 | 4 | 8 | 4 | 2 | 14 |
| 教育相談 | 329 | 627 | 613 | 427 | 460 | 726 |
| そ の 他 | 39 | 60 | 150 | 155 | 130 | 189 |

（注） 昭和36年は10月31日現在まで

(5) 国民健康保険

第12表 国民健康保険加入状況

(市民生部国民健康保険課)

| 区分 | 加入者 | 加入世帯 | 人口に対する加入率 | 総世帯に対する加入世帯率 |
|--------|--------|--------|-----------|--------------|
| | 人 | 世帯 | % | % |
| 昭和30年度 | 57 978 | 14 799 | 28.9 | 34.6 |
| 31 | 52 010 | 13 380 | 25.3 | 30.2 |
| 32 | 49 451 | 12 747 | 24.1 | 28.8 |
| 33 | 47 652 | 12 592 | 22.9 | 27.7 |
| 34 | 46 446 | 12 427 | 22.4 | 26.6 |
| 35 | 45 712 | 12 220 | 22.3 | 27.1 |

(注) (加入者および加入世帯いずれもその年の月平均数)

第13表 国民健康保険収入状況

(市民生部国民健康保険課)

| 区分 | 調定額 | 収入済額 | 収納率 | 1世帯当り税 | 被保険者1人当り額 |
|--------|--------|--------|------|--------|-----------|
| | 千円 | 千円 | % | 円 | 円 |
| 昭和30年度 | 32 971 | 31 076 | 94.2 | 2 310 | 592 |
| 31 | 34 100 | 32 824 | 96.2 | 2 548 | 655 |
| 32 | 35 095 | 33 773 | 96.2 | 2 753 | 709 |
| 33 | 38 459 | 37 213 | 96.8 | 3 054 | 807 |
| 34 | 44 273 | 42 814 | 96.7 | 3 562 | 953 |
| 35 | 51 491 | 49 655 | 96.3 | 4 213 | 1 126 |

第14表 国民健康保険の収支の状況

(市民生部国民健康保険課)

| 区分 | 歳入 | | | 歳出 | | | 差引過不足 △印 不足 |
|--------|--------|--------|--------|--------|--------|--------|----------------|
| | 総数 | 保険税 | その他 | 総数 | 給付費 | その他 | |
| | 千円 | 千円 | 千円 | 千円 | 千円 | 千円 | 千円 |
| 昭和30年度 | 59 362 | 31 491 | 27 871 | 58 245 | 45 632 | 12 613 | 1 117 |
| 31 | 62 962 | 33 214 | 29 748 | 66 377 | 54 462 | 11 915 | △ 3 415 |
| 32 | 69 433 | 34 537 | 34 896 | 73 416 | 55 101 | 18 315 | △ 3 983 |
| 33 | 72 271 | 37 745 | 34 526 | 76 115 | 56 263 | 19 852 | △ 3 844 |
| 34 | 83 975 | 43 425 | 40 550 | 83 241 | 63 149 | 20 092 | 734 |
| 35 | 95 273 | 50 388 | 44 885 | 98 819 | 81 039 | 17 780 | △ 3 546 |

第15表 一世帯に対しての収支状況

(市民生部国民健康保険課)

| 区分 | 歳入 | | | 歳出 | | | 差引過不足 △印 不足 |
|--------|-------|-------|-------|-------|-------|-------|----------------|
| | 総数 | 保険税 | その他 | 総数 | 給付費 | その他 | |
| | 円 | 円 | 円 | 円 | 円 | 円 | 円 |
| 昭和30年度 | 4 011 | 2 128 | 1 883 | 3 935 | 3 083 | 852 | 76 |
| 31 | 4 705 | 2 482 | 2 223 | 4 961 | 4 070 | 891 | △ 256 |
| 32 | 5 446 | 2 709 | 2 737 | 5 760 | 4 323 | 1 437 | △ 314 |
| 33 | 5 739 | 2 998 | 2 742 | 6 045 | 4 468 | 1 577 | △ 306 |
| 34 | 6 758 | 3 493 | 3 265 | 6 698 | 5 081 | 1 617 | 60 |
| 35 | 7 796 | 4 123 | 3 673 | 8 086 | 6 631 | 1 455 | △ 290 |

(6) 労働

第16表 失業対策事業就労状況

(市建設部労働課)

| 区分 | 失業対策事業適格者延数 | | | 就労延人員 | | | 月間1人当り稼働日数 |
|--------|-------------|--------|--------|-----------|---------|---------|------------|
| | 総数 | 男 | 女 | 総数 | 市 | 県 | |
| | 人 | 人 | 人 | 人 | 人 | 人 | 日 |
| 昭和30年度 | 51 822 | 27 480 | 24 342 | 1 083 410 | 547 601 | 535 809 | 20.9 |
| 31 | 57 618 | 30 368 | 27 248 | 1 192 742 | 612 267 | 580 475 | 22.6 |
| 32 | 54 398 | 27 771 | 26 627 | 1 117 797 | 577 717 | 540 080 | 22.5 |
| 33 | 53 073 | 26 315 | 26 758 | 1 083 115 | 560 447 | 522 668 | 22.7 |
| 34 | 55 919 | 27 926 | 27 993 | 1 116 426 | 584 636 | 531 790 | 22.7 |
| 35 | 58 732 | 29 149 | 29 583 | 1 136 561 | 590 938 | 545 623 | 21.4 |

第17表 失業対策事業の支出状況

(市建設部労働課)

| 区分 | 失業対策事業費 | | | 国及び県の支出額 | 国及び県の負担率 |
|--------|---------|---------|--------|----------|----------|
| | 総額 | 基本事業費 | 超過負担額 | | |
| | 千円 | 千円 | 千円 | 千円 | % |
| 昭和30年度 | 206 709 | 185 926 | 20 782 | 109 557 | 53 |
| 31 | 231 136 | 211 107 | 20 029 | 149 432 | 64 |
| 32 | 257 579 | 228 572 | 29 007 | 157 244 | 61 |
| 33 | 270 786 | 232 440 | 38 346 | 159 590 | 59 |
| 34 | 302 806 | 246 319 | 56 487 | 169 940 | 56 |
| 35 | 344 569 | 269 302 | 75 267 | 183 135 | 53 |

第18表 一般職業求就職状況

(大牟田職業安定所)

| 区分 | 求人 | 求職 | 就職 | 就職に対する求職率 | 求人に対する充足率 |
|-------|-------|--------|-------|-----------|-----------|
| | | | | % | % |
| 昭和31年 | 5 246 | 12 065 | 3 344 | 27.7 | 63.7 |
| 32 | 7 785 | 14 095 | 5 043 | 35.8 | 64.8 |
| 33 | 6 378 | 16 566 | 4 671 | 28.2 | 73.2 |
| 34 | 6 924 | 15 395 | 5 202 | 33.8 | 75.1 |
| 35 | 6 714 | 12 584 | 4 478 | 35.6 | 66.7 |
| 36 | 6 145 | 12 181 | 4 171 | 29.2 | 67.8 |

第19表 一般失業保険受給状況

(大牟田職業安定所)

| 区 分 | 離職票受付数 | 離職票受付 の毎月平均 | 月平均受給者 | 給付金額 | |
|-------|--------|----------------|--------|---------|--------|
| | | | | 千円 | 千円 |
| 昭和31年 | 2 392 | 199 | 1 138 | 80 573 | 6 714 |
| 32 | 2 439 | 203 | 1 050 | 88 359 | 7 363 |
| 33 | 3 842 | 320 | 1 583 | 127 661 | 10 638 |
| 34 | 3 225 | 268 | 1 600 | 149 839 | 12 486 |
| 35 | 3 792 | 316 | 1 777 | 213 071 | 17 755 |
| 36 | 2 918 | 243 | 1 637 | 182 955 | 15 246 |

第20表 日雇失業保険受給状況

(大牟田職業安定所)

| 区 分 | 受給実人員 | 月平均受給者 実人員 | 給付金額 | |
|-------|--------|---------------|--------|-------|
| | | | 千円 | 千円 |
| 昭和31年 | 40 110 | 3 342 | 23 917 | 1 993 |
| 32 | 39 127 | 3 261 | 24 274 | 2 023 |
| 33 | 38 492 | 3 208 | 29 281 | 2 440 |
| 34 | 39 015 | 3 251 | 26 805 | 2 233 |
| 35 | 48 847 | 4 070 | 56 257 | 4 688 |
| 36 | 55 775 | 4 647 | 77 733 | 6 477 |

(注) 35年は失業対策事業の雨天対策、賃金上昇等の原因で給付金額が増加した。

第21表 労災保険支払状況

(大牟田労働基準監督署)

| 区 分 | 給付件数 | | 給付金額 | |
|----------|---------------|--|--------------------|--|
| | 件 | | 円 | |
| 昭和32年度 | 18 576 | | 174 300 000 | |
| 33 | 21 023 | | 189 700 000 | |
| 34 | 21 904 | | 204 580 000 | |
| 35 | 15 279 | | 149 178 495 | |
| 36 | 13 126 | | 121 826 663 | |
| 鉱 業 | 7 347 | | 69 991 860 | |
| 建 設 業 | 1 992 | | 19 612 016 | |
| 製 造 業 | 2 468 | | 23 900 415 | |
| 運 輸 業 | 875 | | 5 491 032 | |
| 電気ガス.水道業 | 20 | | 96 503 | |
| そ の 他 | 424 | | 2 734 837 | |

(注) 36年度は36年4月～10月31日まで

第22表 労働組合〔市内に主なる事業所をもつもの〕

〈昭和36年6月30日〉

(大牟田労政事務所)

| 区 分 | 組 合 数 | 組 合 員 数 | 区 分 | 組 合 数 | 組 合 員 数 |
|------------------|-------|---------|---------------|-------|---------|
| 総 数 | 51 | 41 207 | 国 有 鉄 道 業 | 3 | 1 092 |
| 石 炭 鉱 業 | 3 | 13 535 | 道 路 貨 物 運 送 業 | 1 | 15 |
| 総 合 工 事 業 | 4 | 5 425 | 通 信 業 | 3 | 692 |
| せ ん 維 工 業 | 1 | 23 | 電 気 業 | 6 | 1 049 |
| 出版.印刷.同関連産業 | 1 | 20 | ガ ス 業 | 1 | 40 |
| 化 学 工 業 | 6 | 7 931 | 医 療 保 健 業 | 2 | 180 |
| 石油製品.石炭製品 製造業 | 1 | 857 | 教 育 | 6 | 3 097 |
| 非鉄金属製造業 | 1 | 2 401 | 非 営 利 団 体 | 2 | 46 |
| 機 械 製 造 業 | 3 | 1 809 | 国 家 事 務 | 2 | 81 |
| 各 種 商 品. 小 売 業 | 1 | 359 | 地 方 事 務 | 2 | 1 968 |
| 銀 行. 信 託 業 | 1 | 137 | 分 類 不 能 | 1 | 450 |

(注) 分類不能は合同労組

組合員総数は組合員数重複のため、実員数は39250人となる。

第23表 規模別労働組合数調

〈昭和36年6月30日〉

(大牟田労政事務所)

| 区 分 | 組 合 数 | 組 合 員 数 | 区 分 | 組 合 数 | 組 合 員 数 |
|-----------|-------|---------|-------------|-------|---------|
| 総 数 | 51 | 41 207 | 700 ~ 799人 | — | — |
| 1 ~ 29人 | 9 | 180 | 800 ~ 899 | 1 | 857 |
| 30 ~ 49 | 4 | 135 | 900 ~ 999 | — | — |
| 50 ~ 99 | 5 | 320 | (1~999) | 39 | 6 959 |
| 100 ~ 199 | 9 | 1 369 | 1000 ~ 1999 | 6 | 8 136 |
| 200 ~ 299 | 4 | 1 075 | 2000 ~ 2999 | 2 | 5 117 |
| 300 ~ 399 | 3 | 994 | 3000 ~ 3999 | 1 | 3 561 |
| 400 ~ 499 | 3 | 1 393 | 4000 ~ 4999 | — | — |
| 500 ~ 599 | — | — | 5000 以上 | 3 | 17 434 |
| 600 ~ 699 | 1 | 636 | | | |

(注) 組合員総数の実数は、組合員数重複のため39 250人となる。

従業者の推移

(市総務部庶務課)

| 31 | 32 | 33 | 34 | 35 | 36 | 注 |
|---------------|---------------|---------------|---------------|---------------|---------------|--|
| 32 172 | 31 993 | 31 902 | 29 258 | 28 198 | 27 871 | ① 昭和36年の従業者数は各社とも10月10日現在ただし三井化学、東圧はそれぞれ9月30日現在 ② 塩業は昭和29年11月に会社設立32年から正式運転に入る ③ 港発電所は昭和28年に港第1港第2発電所が合併 ④ 三井化学、合成の従業者数には臨時工は含まれていない ⑤ 35年は三鉱、東圧、合成、塩業、製作所は12月31日の数 ⑥ 三井金属は昭和21～24年迄と昭和35年以降については臨時雇用者を含まない ⑦ 従業者数は各年10月1日現在 |
| (66.9) | (66.5) | (66.3) | (60.8) | (58.6) | (57.9) | |
| 15 070 | 15 088 | 15 183 | 12 991 | 12 685 | 12 241 | |
| 14 344 | 14 334 | 14 349 | 12 318 | 12 029 | 11 599 | |
| 726 | 754 | 834 | 673 | 656 | 642 | |
| 1 624 | 1 598 | 1 599 | 1 359 | 1 339 | 1 295 | |
| 1 510 | 1 485 | 1 491 | 1 277 | 1 261 | 1 218 | |
| 114 | 113 | 108 | 82 | 78 | 77 | |
| 1 783 | 1 750 | 1 740 | 1 702 | 1 694 | 1 696 | |
| 1 731 | 1 700 | 1 687 | 1 644 | 1 637 | 1 641 | |
| 52 | 50 | 53 | 58 | 57 | 55 | |
| 4 461 | 4 389 | 4 374 | 4 314 | 4 156 | 4 008 | |
| 4 272 | 4 196 | 4 183 | 4 125 | 3 973 | 3 830 | |
| 189 | 193 | 191 | 189 | 183 | 178 | |
| 3 444 | 3 359 | 3 235 | 3 166 | 2 900 | 2 629 | |
| 3 117 | 3 047 | 2 929 | 2 865 | 2 645 | 2 375 | |
| 327 | 312 | 306 | 301 | 255 | 254 | |
| 1 033 | 1 205 | 1 228 | 1 193 | 1 176 | 1 187 | |
| 951 | 1 120 | 1 147 | 1 119 | 1 104 | 1 119 | |
| 82 | 85 | 79 | 74 | 72 | 68 | |
| 1 008 | 977 | 976 | 977 | 945 | 911 | |
| 951 | 924 | 928 | 936 | 911 | 882 | |
| 57 | 53 | 48 | 41 | 34 | 29 | |
| 2 497 | 2 523 | 2 504 | 2 533 | 2 333 | 2 444 | |
| 2 350 | 2 374 | 2 354 | 2 376 | 2 211 | 2 328 | |
| 147 | 149 | 150 | 157 | 122 | 117 | |
| 1 252 | 997 | 950 | 906 | 841 | 790 | |
| 1 168 | 928 | 885 | 843 | 787 | 741 | |
| 84 | 69 | 65 | 63 | 54 | 49 | |
| — | 107 | 113 | 117 | 129 | 142 | |
| — | 97 | 104 | 108 | 120 | 133 | |
| — | 10 | 9 | 9 | 9 | 9 | |

24 住 宅

第 1 表 市 営 住 宅 建 設 状 況

(市建設部建築課)

| 区 分 | 計 | 第 1 種 住 宅 | | 第 2 種 住 宅 | | 一 般 住 宅 | | 払 下 げ し た 戸 数 |
|------------|-------|-----------|------------------|-----------|--------------------------------|---------|---------------------|---------------------|
| | | 戸 数 | 家 賃 | 戸 数 | 家 賃 | 戸 数 | 家 賃 | |
| 総 数 | 2 601 | 1 241 | — | 1 045 | — | 315 | — | 492 |
| 昭 和 20 年 度 | 422 | — | — | 422 | { 90 100 | — | — | — |
| 22 | 360 | 360 | { 200 300 | — | — | — | — | — |
| 23 | 60 | 60 | 500 | — | — | — | — | — |
| 24 | 142 | 120 | 750 | — | — | 22 | { 100 120 200 | — |
| 25 | 169 | 147 | 850 | — | — | 22 | { 400 500 | 15 |
| 26 | 106 | 90 | 1 000 | 10 | 650 | 6 | { 500 450 | — |
| 27 | 368 | 93 | { 1 100 2 300 | 20 | 650 | 255 | { 90 500 | — |
| 28 | 196 | 146 | { 2 100 1 500 | 40 | 850 | 10 | 500 | 168 |
| 29 | 170 | 88 | { 2 000 1 600 | 82 | { 900 1 300 | — | — | 18 |
| 30 | 153 | 48 | { 1 900 2 200 | 105 | { 1 300 1 200 900 800 | — | — | 43 |
| 31 | 115 | 29 | { 1 700 2 200 | 86 | 1 300 | — | — | 18 |
| 32 | 102 | 22 | { 1 700 2 300 | 80 | { 1 300 1 400 1 500 | — | — | 55 |
| 33 | 100 | 14 | 2 300 | 86 | { 1 500 1 400 | — | — | 23 |
| 34 | 74 | 12 | 2 600 | 62 | { 1 600 1 500 | — | — | 87 |
| 35 | 64 | 12 | 2 600 | 52 | { 1 500 1 700 | — | — | 65 |

第 2 表 市 営 住 宅 収 入 支 出 状 況

(市建設部建築課)

| 区 分 | 戸 数 | 貸 家 料 調 定 額 | 貸 家 料 収 入 額 | 支 出 | | | 注 |
|------------|-------|-------------|-------------|-------|-----------|------------------|---|
| | | | | 計 | 住 宅 管 理 費 | 住 宅 維 持 修 繕 費 | |
| 昭 和 31 年 度 | 1 936 | 15 507 | 15 073 | 4 872 | 1 468 | 3 404 | |
| 32 | 1 856 | 17 647 | 16 989 | 3 153 | 1 044 | 2 109 | |
| 33 | 1 957 | 19 811 | 19 319 | 3 262 | 751 | 2 511 | |
| 34 | 2 101 | 21 547 | 21 007 | 3 688 | 946 | 2 742 | |
| 35 | 1 786 | 22 742 | 22 010 | 2 595 | 577 | 2 018 | |

第 3 表 福岡県公営住宅建設状況

(市建設部建築課)

| 区 分 | 住 宅 種 別 | 戸 数 | 団 地 別 | | 注 |
|----------|---------|------|-----------|-----|-------------------------|
| | | | 団 地 名 | 戸 数 | |
| 総 数 | | 307 | | 307 | |
| 昭和 28 年度 | 耐 火 造 | } 54 | 浜 田 町 団 地 | 24 | 不良住宅改良 |
| | 耐 火 造 | | 天 領 町 団 地 | 30 | |
| 29 | 〃 | 36 | 天 領 町 団 地 | 36 | 第1種 3階 |
| 30 | 簡易耐火造 | 48 | 白 川 団 地 | 48 | 第1種平家 4戸 第2種平家 44戸 |
| 31 | 〃 | 25 | 平 原 団 地 | 25 | 第1種 2階 19戸 第2種平家 6戸 |
| 32 | 〃 | 58 | 平 原 団 地 | 18 | 第2種平家 |
| | | | 三 池 団 地 | 40 | 第1種 2階 30戸 第2種平家 10戸 |
| 33 | 〃 | 26 | 三 池 団 地 | 26 | 第2種平家 |
| 34 | 〃 | 30 | 〃 | 30 | 第1種 2階 |
| 35 | 〃 | 30 | 〃 | 30 | 第1種平家 20戸 第2種平家 10戸 |

第 4 表 居住状況および同居世帯数別住宅数

(市総務部庶務課)

| 区 分 | 昭 和 3 3 年 |
|---------------------|-----------|
| 総 数 | 37 000 戸 |
| 同 居 世 帯 な し | 34 000 |
| 同 居 世 帯 あ り | 2 000 |
| 同 居 世 帯 数 1 | 1 500 |
| 同 居 世 帯 数 2 | 280 |
| 同 居 世 帯 数 3 | 110 |
| 同 居 世 帯 数 4 以 上 | 60 |
| 一 時 現 在 者 の み の 住 宅 | 170 |
| 空 家 | 670 |
| 建 築 中 の 住 宅 | 80 |
| 住 宅 以 外 の 建 物 | 350 |

(注) 昭和33年住宅統計調査結果報告書より

第 5 表 一般住宅の延面積工事額の産業別状況

(県土木事務所)

| 区 分 | 昭 和 34 年 | | | 昭 和 35 年 | | |
|---------------|----------|-------------------------|-------------|----------|-------------------------|-------------|
| | 戸 数 | 新設延面積 m ² | 工 事 額 千円 | 戸 数 | 新設延面積 m ² | 工 事 額 千円 |
| 総 数 | 357 | 95 536 | 958 321 | 799 | 86 525 | 821 727 |
| 1 居 住 専 用 | 176 | 35 197 | 354 152 | 423 | 33 138 | 303 350 |
| 2 居 住 産 業 併 用 | 83 | 17 908 | 148 672 | 165 | 16 547 | 129 815 |
| 3 農 水 産 業 用 | 4 | 609 | 3 999 | 19 | 2 212 | 16 288 |
| 4 鉱 工 業 用 | 29 | 10 359 | 86 560 | 82 | 12 197 | 102 759 |
| 5 商 業 用 | 13 | 6 804 | 73 374 | 35 | 6 997 | 85 997 |
| 6 公 益 事 業 用 | 15 | 3 043 | 30 007 | 19 | 3 756 | 63 474 |
| 7 サ ー ビ ス 業 用 | 20 | 8 563 | 108 425 | 24 | 2 961 | 27 882 |
| 8 公 務 文 教 用 | 17 | 13 053 | 153 099 | 32 | 8 717 | 92 162 |

(注) 昭和34年の工事額の総数は、四捨五入の関係で①～⑧迄の累計とは合わない。
 昭和34年の工事額は建築着工統計日報より求めた。(工事予定額×補正率(108.51%))
 昭和35年の1月の建築着工分は含まれていない。

25 選 挙

(1) 選 挙

第 1 表 衆 議 院 議 員 選 挙

1. 投票状況

<昭和 35 年 11 月 20 日 執行>

(市選挙管理委員会)

| 当日の有権者数 | | | 投票者数 | | | 投票率 | 第3区投票率 |
|---------|--------|--------|--------|--------|--------|-----|--------|
| 総数 | 男 | 女 | 総数 | 男 | 女 | | |
| 113 256 | 52 079 | 61 177 | 88 820 | 41 864 | 46 956 | 78% | 80% |

2. 開票結果

(市選挙管理委員会)

| 区 分 | 候補者数 | 第 三 区 得 票 数 | 本 市 の 得 票 数 | 当選者数 |
|-----------|------|----------------|---------------|------|
| 総 数 | 8 | 410 389 (100%) | 88 116 (100%) | 5 |
| 自 由 民 主 党 | 4 | 261 359 (64) | 39 442 (45) | 4 |
| 日 本 社 会 党 | 2 | 86 139 (21) | 34 771 (39) | 0 |
| 民 主 社 会 党 | 1 | 55 210 (13) | 9 811 (11) | 1 |
| 共 産 党 | 1 | 7 681 (2) | 4 092 (5) | 0 |

第 2 表 衆議院議員選挙候補者得票調

＜昭和35年11月20日執行＞

(市選挙管理委員会)

| 届出順位 | 党 派 | 候補者氏名 | 大 牟 田 市 得 票 数 | | | | | 第 3 区 投 票 数 | |
|----------|-------|-------|---------------|---------------|---------------|---------------|---------------|----------------|----------------|
| | | | 第 1 開票区 | 第 2 開票区 | 第 3 開票区 | 第 4 開票区 | 第 5 開票区 | | 得 票 計 |
| 1 | 日本社会党 | 稗田憲太郎 | 610 | 521 | 833 | 319 | 434 | 2 717 | 34 807 |
| 2 | 日本社会党 | 田中 稔男 | 7 149 | 5 621 | 4 847 | 5 523 | 8 914 | 32 054 | 51 332 |
| 3 | 民主社会党 | 稲富 稜人 | 2 115 | 1 503 | 1 146 | 2 532 | 2 515 | 9 811 | 55 210 |
| 4 | 自由民主党 | 橋橋 渡 | 662 | 616 | 671 | 645 | 421 | 3 015 | 67 021 |
| 5 | 自由民主党 | 山崎 巖 | 1 199 | 722 | 605 | 304 | 303 | 3 133 | 68 240 |
| 6 | 日本共産党 | 大淵 正気 | 668 | 704 | 919 | 886 | 915 | 4 092 | 7 681 |
| 7 | 自由民主党 | 荒木万寿夫 | 7 871 | 7 323 | 6 477 | 5 088 | 3 682 | 30 441 | 67 205 |
| 8 | 自由民主党 | 石井光次郎 | 678 | 676 | 671 | 511 | 317 | 2 853 | 58 893 |
| 候補者得数の合計 | | | 20 952 | 17 686 | 16 169 | 15 808 | 17 501 | 88 116 | 410 389 |
| 有効投票数 | | | 20 952 | 17 686 | 16 169 | 15 808 | 17 501 | 88 116 | 410 389 |
| 無効投票数 | | | 191 | 119 | 131 | 99 | 161 | 701 | — |
| 投票総数 | | | 21 143 | 17 805 | 16 300 | 15 907 | 17 662 | 88 817 | — |
| 投票人総数 | | | 21 145 | 17 805 | 16 301 | 15 907 | 17 662 | 88 820 | — |

第 3 表

衆 議 院 議 員 選 挙

1. 投票状況

<昭和35年11月20日>

(市選挙管理委員会)

| 投票区 | 投票所 | 当日の有権者 | | | 投票者 | | | 投票率 | 開票区 開票所 |
|-----|--------------|---------|--------|--------|--------|--------|--------|-------|---|
| | | 総数 | 男 | 女 | 総数 | 男 | 女 | | |
| | 総数 | 115 021 | 53 016 | 62 005 | 88 820 | 41 864 | 46 956 | 78.42 | |
| | 1 倉永小学校 | 2 756 | 1 269 | 1 487 | 2 092 | 995 | 1 097 | 77.31 | ① 三池高等学校 有権者小計 27 528 投票者小計 21 145 |
| | 2 吉野小学校 | 2 859 | 1 538 | 1 538 | 2 203 | 1 046 | 1 157 | 77.82 | |
| | 3 上内小学校 | 1 357 | 637 | 720 | 1 117 | 534 | 583 | 83.73 | |
| | 4 上内小学校四ヶ分校 | 474 | 230 | 244 | 412 | 202 | 210 | 88.41 | |
| | 5 手鎌小学校 | 5 145 | 2 393 | 2 752 | 3 789 | 1 825 | 1 964 | 74.81 | |
| | 6 三池高等学校 | 3 451 | 1 559 | 1 892 | 2 701 | 1 252 | 1 449 | 79.23 | |
| | 7 銀水小学校 | 2 529 | 1 182 | 1 347 | 1 995 | 1 042 | 953 | 80.35 | ② 平原小学校 23 419 17 805 |
| | 8 三池小学校 | 4 457 | 2 035 | 2 422 | 3 439 | 1 609 | 1 830 | 78.39 | |
| | 9 歴木中学校 | 4 500 | 2 101 | 2 399 | 3 397 | 1 639 | 1 758 | 76.91 | |
| | 10 平原小学校 | 6 196 | 2 814 | 3 382 | 4 620 | 2 135 | 2 485 | 75.66 | |
| | 11 上官小学校 | 4 729 | 2 150 | 2 579 | 3 544 | 1 622 | 1 922 | 76.25 | |
| | 12 不知火小学校 | 3 849 | 1 779 | 2 070 | 2 988 | 1 395 | 1 593 | 78.96 | |
| | 13 笹林小学校 | 3 678 | 1 645 | 2 033 | 2 837 | 1 272 | 1 565 | 78.11 | ③ 中友小学校 21 566 16 301 |
| | 14 白川小学校 | 4 967 | 2 287 | 2 680 | 3 816 | 1 792 | 2 024 | 77.97 | |
| | 15 白光中学校 | 4 005 | 1 841 | 2 164 | 3 020 | 1 408 | 1 612 | 76.61 | |
| | 16 明治小学校 | 4 584 | 2 154 | 2 430 | 3 487 | 1 668 | 1 819 | 77.06 | |
| | 17 中友小学校 | 4 547 | 1 939 | 2 608 | 3 431 | 1 499 | 1 932 | 76.60 | |
| | 18 大正小学校 | 4 919 | 2 259 | 2 660 | 3 646 | 1 725 | 1 921 | 75.24 | |
| | 19 松原中学校 | 3 511 | 1 615 | 1 896 | 2 717 | 1 317 | 1 400 | 78.39 | ④ 三里小学校 20 731 15 907 |
| | 20 諏訪小学校 | 3 522 | 1 725 | 1 797 | 2 909 | 1 529 | 1 380 | 83.95 | |
| | 21 川尻小学校 | 3 975 | 1 847 | 2 128 | 3 021 | 1 470 | 1 551 | 77.38 | |
| | 22 市公民館 三川支館 | 2 696 | 1 209 | 1 487 | 1 951 | 891 | 1 060 | 73.93 | |
| | 23 三川小学校 | 4 168 | 1 910 | 2 258 | 3 073 | 1 432 | 1 641 | 75.45 | |
| | 24 三里小学校 | 3 687 | 1 659 | 2 028 | 2 673 | 1 131 | 1 542 | 73.62 | |
| | 25 三里小学校四山分校 | 2 683 | 1 266 | 1 417 | 2 280 | 1 077 | 1 203 | 86.30 | ⑤ 駛馬南小学校 21 777 17 662 |
| | 26 駛馬北小学校 | 3 194 | 1 468 | 1 726 | 2 456 | 1 132 | 1 324 | 77.75 | |
| | 27 駛馬南小学校 | 2 597 | 1 172 | 1 425 | 1 921 | 874 | 1 047 | 75.51 | |
| | 28 白井社宅保育園 | 2 993 | 1 398 | 1 595 | 2 581 | 1 220 | 1 361 | 87.49 | |
| | 29 笹原小学校 | 2 751 | 1 283 | 1 468 | 2 181 | 1 016 | 1 165 | 80.60 | |
| | 30 市役所駛馬支所 | 3 833 | 1 775 | 2 058 | 3 083 | 1 441 | 1 642 | 81.35 | |
| | 31 勝立社宅講堂 | 4 609 | 2 233 | 2 376 | 4 051 | 1 996 | 2 055 | 88.70 | |
| | 32 市役所玉川支所 | 1 800 | 861 | 939 | 1 389 | 678 | 711 | 78.65 | |

第 4 表

基本選挙人名簿登載人員調

<昭和36年12月20日確定>

(市選挙管理委員会)

| 投 票 区 | | | | | 開 票 区 | | | |
|-------|---------------|---------|--------|--------|-------|-----------|---------|--------|
| 番号 | 予 定 投 票 所 | 総 数 | 男 | 女 | 番 号 | 予 定 開 票 所 | 有 権 者 数 | |
| 総 数 | | 111 925 | 50 904 | 61 021 | 総 数 | | | |
| 1 | 倉 永 小 学 校 | 2 796 | 1 286 | 1 510 | ① | 三池高等学校 | 計 | 27 763 |
| 2 | 吉 野 小 学 校 | 3 041 | 1 386 | 1 655 | | | 男 | 12 740 |
| 3 | 上 内 小 学 校 | 1 282 | 605 | 677 | | | 女 | 15 023 |
| 4 | 上内小学校四ヶ分校 | 445 | 214 | 231 | | | | |
| 5 | 手 鎌 小 学 校 | 5 048 | 2 299 | 2 749 | | | | |
| 6 | 三 池 高 等 学 校 | 3 399 | 1 522 | 1 877 | | | | |
| 7 | 銀 水 小 学 校 | 2 504 | 1 145 | 1 359 | | | | |
| 8 | 三 池 小 学 校 | 4 735 | 2 136 | 2 599 | | | | |
| 9 | 歴 木 中 学 校 | 4 513 | 2 147 | 2 366 | | | | |
| 10 | 平 原 小 学 校 | 6 038 | 2 703 | 3 335 | | | ② | 平原小学校 |
| 11 | 上 官 小 学 校 | 4 531 | 2 021 | 2 510 | 男 | 10 284 | | |
| 12 | 不 知 火 小 学 校 | 3 758 | 1 729 | 2 029 | 女 | 12 545 | | |
| 13 | 笹 林 小 学 校 | 3 496 | 1 545 | 1 951 | | | | |
| 14 | 白 川 小 学 校 | 5 006 | 2 286 | 2 720 | ③ | 中友小学校 | 計 | 21 149 |
| 15 | 白 光 中 学 校 | 3 850 | 1 734 | 2 116 | | | 男 | 9 478 |
| 16 | 明 治 小 学 校 | 4 491 | 2 062 | 2 429 | | | 女 | 11 671 |
| 17 | 中 友 小 学 校 | 4 556 | 1 947 | 2 609 | | | | |
| 18 | 大 正 小 学 校 | 4 811 | 2 171 | 2 640 | | | | |
| 19 | 松 原 中 学 校 | 3 441 | 1 564 | 1 877 | | | | |
| 20 | 諏 訪 小 学 校 | 3 117 | 1 477 | 1 640 | ④ | 三里小学校 | 計 | 19 576 |
| 21 | 川 尻 小 学 校 | 3 942 | 1 801 | 2 141 | | | 男 | 8 903 |
| 22 | 市公民館 三川支館 | 2 483 | 1 106 | 1 377 | | | 女 | 10 673 |
| 23 | 三 川 小 学 校 | 4 072 | 1 822 | 2 250 | | | | |
| 24 | 三 里 小 学 校 | 3 535 | 1 571 | 1 964 | | | | |
| 25 | 三里小学校四山分校 | 2 427 | 1 126 | 1 301 | ⑤ | 駛馬南小学校 | 計 | 20 608 |
| 26 | 駛 馬 北 小 学 校 | 2 970 | 1 335 | 1 635 | | | 男 | 9 499 |
| 27 | 駛 馬 南 小 学 校 | 2 507 | 1 109 | 1 398 | | | 女 | 11 109 |
| 28 | 白 井 社 宅 保 育 園 | 2 761 | 1 279 | 1 482 | | | | |
| 29 | 笹 原 小 学 校 | 2 776 | 1 281 | 1 495 | | | | |
| 30 | 市役所駛馬支所 | 3 638 | 1 651 | 1 987 | | | | |
| 31 | 勝 立 社 宅 講 堂 | 4 235 | 2 022 | 2 213 | | | | |
| 32 | 市役所 玉川支所 | 1 721 | 822 | 899 | | | | |

26 名 簿

(1) 官 公 署

<昭和36年11月1日現在>

| 名 称 | 所 在 地 | 電話番号 | 役 職 名 | 氏 名 | |
|-------------|-----------|------------------|-----------|-----------------|-----------|
| 大 牟 田 市 役 所 | 大牟田市有明町36 | (代表)4221 | 市 長 | 細 谷 治 嘉 | |
| | | | 助 役 | 宮 前 碩 雄 | |
| | | | 収 入 役 | 吉 田 安 夫 | |
| | | | 4101 | 秘 書 室 長 | 吉 田 俣 三 |
| | | | | 企 画 室 長 | 吉 永 寿 |
| | | | (夜間)8325 | 会 計 課 長 | 江 崎 正 道 |
| | | | | 人 事 課 長 | 猿 渡 忠 男 |
| | | | | 管 財 課 長 | 中 村 和 一 |
| | | | | 総 務 部 | |
| | | | | 総 務 部 長 | 鳥 越 義 孝 |
| | | | | 庶 務 課 長 | 高 田 瑞 生 |
| | | | | 財 政 課 長 | 跡 部 勇 三 |
| | | | | 税 務 課 長 | 中 村 清 次 郎 |
| | | | | 固 定 資 産 税 課 長 | 大 坪 武 夫 |
| | | | | 収 税 課 長 | 糸 永 邦 重 |
| | | | | 市 民 課 長 | 河 野 泰 治 |
| | | | | 経 済 部 | |
| | | | | 経 済 部 長 | 池 辺 竜 之 助 |
| | | | | 商 工 課 長 | 樋 口 辰 雄 |
| | | | | 農 林 水 産 課 長 | 江 島 友 次 |
| | | | | 民 生 部 | |
| | | | | 民 生 部 長 | 小 川 留 吉 |
| | | | | 社 会 課 長 | 古 賀 守 雄 |
| | | | | 国 民 健 康 保 險 課 長 | 藤 吉 達 夫 |
| | | | | 建 設 部 | |
| | | | | 建 設 部 長 | 笠 忠 男 |
| | | | | 計 画 課 長 | 山 本 貞 二 |
| | | | | 計 画 課 長 補 佐 | 高 比 良 弁 秀 |
| | | | (夜間)4229 | 土 木 課 長 | 西 田 敏 夫 |
| | | | (夜間)4228 | 労 働 課 長 | 由 布 功 |
| | | | | 労 働 課 長 補 佐 | 川 口 三 行 |
| | | | | 建 築 課 長 | 三 浦 武 |
| | | | | 衛 生 部 | |
| | | 衛 生 部 長 | 緒 方 盛 雄 | | |
| | (夜間)8323 | 庶 務 課 長 | 甲 斐 田 義 夫 | | |
| | | 清 掃 課 長 | 山 下 芳 治 | | |
| | | 福 祉 事 務 所 | | | |
| | | 福 祉 事 務 所 長 | 佐 藤 正 信 | | |
| | | 庶 務 課 長 | 川 崎 寿 信 | | |
| | | 保 護 課 長 | 猿 渡 寛 一 郎 | | |
| | | 福 祉 事 務 所 長 付 | 東 菊 次 | | |

官 公 署 (統)

<昭和36年11月1日現在>

| 名 称 | 所 在 地 | 電話番号 | 役 職 名 | 氏 名 |
|---------------------|--------------|----------|-------------|--------------|
| 保 健 所 | | | 保 健 所 長 | 緒 方 盛 雄(兼) |
| | | | 庶 務 課 長 | 甲斐田 義 夫(〃) |
| | | | 保 健 課 長 | 高 松 義 光 |
| 市 立 病 院 | 大牟田市不知火町3丁目4 | 5392 | 市 立 病 院 長 | 二 宮 秀 夫 |
| | | | 〃 副 院 長 | 井 上 生 二 |
| | | | 〃 事 務 長 | 西 谷 喜 佐 雄 |
| 養 老 院 | 〃 大字吉野神山2159 | 5665 | 養 老 院 長 | 後 藤 文 五 |
| 若 宮 病 院 | 〃 若宮町102 | 3118 | 若 宮 病 院 長 | 大 籾 多 聞 |
| 大 牟 田 市 役 所 | 〃 大字草木1149-3 | 4114 | 銀 水 支 所 長 | 樺 島 武 久 |
| | 〃 宮原町1丁目272 | 5794 | 駛 馬 支 所 長 | 永 吉 虎 雄 |
| | 〃 三川町4丁目104 | 6238 | 三 川 支 所 長 | 北 原 貞 人 |
| | 〃 大字三池614 | 3994 | 三 池 支 所 長 | 藤 丸 千 里 |
| | 〃 大字勝立424 | 3171 | 玉 川 支 所 長 | 永 岡 広 義 |
| 水 道 局 | 市役所内 | (夜間)4225 | 水 道 局 長 | 馬 場 東 |
| | | | 総 務 課 長 | 藤 木 功 |
| | | | 工 務 課 長 | 松 本 雪 衛 |
| 教 育 委 員 会 事 務 局 | 市役所内 | | 教 育 長 | 樋 口 種 樹 |
| | | | 庶 務 課 長 | 田 中 一 郎 |
| | | | 学 校 教 育 課 長 | 前 原 高 |
| | | | 社 会 教 育 課 長 | 猿 渡 五 三 郎 |
| | | | 指 導 室 長 | 益 田 久 |
| 市 立 図 書 館 | 大牟田市有明町69 | 4504 | 図 書 館 長 | 松 藤 市 郎 |
| 市 公 民 館 | 〃 〃 市民館内 | 7687 | 公 民 館 長 | 猿 渡 五 三 郎(兼) |
| 教 育 研 究 所 | 〃 不知火町2丁目 | 5845 | 教 育 研 究 所 長 | 益 田 久(〃) |
| 市 議 会 事 務 局 | 市役所内 | 4105 | 局 長 | 原 田 三 郎 |
| 監 査 事 務 局 | 〃 | | 局 長 | 西 貢 |
| 選 挙 管 理 委 員 会 事 務 局 | 〃 | | 局 長 | 北 村 正 次 |
| 農 業 委 員 会 事 務 局 | 〃 | | 局 長 | 沢 見 初 性 |
| 消 防 本 部 (消 防 署) | 大牟田市浄真町46 | (代表)3341 | 本 部 長 兼 署 長 | 上 野 真 澄 |
| | | | 次 長 兼 署 僚 | 塚 本 忠 美 |
| | | | 総 務 課 長 | 高 倉 又 一 |
| | | | 消 防 課 長 | 山 下 文 雄 |

官 公 署 (続)

<昭和36年11月1日現在>

| 名 称 | 所 在 地 | 電話番号 | 役 職 名 | 氏 名 | |
|--------------|---------------|----------------------|-------------|---------|---------|
| 大 牟 田 警 察 署 | 大牟田市不知火町3丁目8 | 5241~5244 | 署 長 | 丸 山 幸 市 | |
| | | | 次 席 | 釘 島 与次郎 | |
| | | | 警 務 課 長 | 矢 野 秀 雄 | |
| | | | 4702 | 交 通 課 長 | 重 松 繁 樹 |
| | | | 防 犯 課 長 | 山 東 正 長 | |
| | | | 4400 | 警 備 課 長 | 福 島 義 勝 |
| 大牟田労働基準監督署 | 大牟田市曙町34 | 3987 3988 | 署 長 | 矢 野 鞆 男 | |
| | | | 大牟田労働政事務所 | 〃 曙町34 | 3848 |
| 大牟田公共職業安定所 | 〃 曙町34 | 2114 2903 | 次 長 | 園 田 辰 雄 | |
| | | | 所 長 | 星 原 安 夫 | |
| 〃 磯町労働出張所 | 〃 磯町20-2 | 3164 5357 | 出 張 所 長 | 田 畑 安 一 | |
| 大牟田財務事務所 | 〃 不知火町2丁目 | 3901 3701 8826 | 所 長 | 平 川 喜久次 | |
| | | | 総 務 課 長 | 出 口 政 継 | |
| | | | 直 税 課 長 | 今 里 守 康 | |
| | | | 間 税 課 長 | 堤 定 | |
| | | | 徴 収 課 長 | 壇 勇 雄 | |
| 大牟田土木事務所 | 〃 不知火町2丁目 | 3810 5843 4403 | 所 長 | 大 淵 作 | |
| | | | 総 務 課 長 | 浜 田 弥太郎 | |
| | | | 工 務 課 長 | 平 島 辰 雄 | |
| | | | 失 業 対 策 課 長 | 平 塚 正 俊 | |
| | | | 建 築 課 長 | 武 井 匠 | |
| 大牟田社会保険出張所 | 〃 浄真町13 | 5255 5257 | 所 長 | 吉 村 清 一 | |
| 大牟田税務署 | 〃 不知火町1丁目44-1 | 3245 | 署 長 | 米 満 頼 喜 | |
| 大牟田児童相談所 | 〃 小浜町42-6 | 4748 | 所 長 | 武 田 明 雄 | |
| 大牟田家畜保健衛生所 | 〃 大字田隈175-1 | 5081 | 所 長 | 桑 田 良 久 | |
| 大牟田職業訓練所 | 〃 大字歴木475 | 4548 | 所 長 | 浅 田 正 | |
| 農林省三池干拓建設事業所 | 〃 大字草木397 | 4562 7405 | 所 長 | 浜 橋 正 泰 | |
| 福岡地方裁判所大牟田支部 | 〃 白金町101 | 3503 | 判 事 | 入 江 啓七郎 | |
| 福岡家庭裁判所 | 〃 〃 | 5153 | 判 事(兼任) | 〃 | |
| 大牟田簡易裁判所 | 〃 〃 | 3503 | 判 事 | 〃 | |
| 福岡地方検察庁大牟田支部 | 〃 〃69 | 2314 | 支 部 長 検 事 | 船 津 敏 | |
| 大牟田区検察庁 | 〃 〃 | 2629 | 副 検 事 | 安 藤 直 宏 | |
| | | | 事 務 課 長 | 中 野 進 一 | |

官 公 署 (続)

〈昭和36年11月1日現在〉

| 名 称 | 所 在 地 | 電話番号 | 役 職 名 | 氏 名 |
|---------------------|-------------|--------------|-------|---------|
| 福岡法務局大牟田出張所 | 大牟田市白金町69の2 | 5606 | 所 長 | 片 峰 文 吉 |
| 〃 三池出張所 | 〃 大字三池694 | 7336 | 所 長 | 宮 城 俊 治 |
| 大牟田拘置支所 | 〃 白金町69 | 4541 | 所 長 | 永 野 敏 彦 |
| 福岡入国管理事務所 三池港出張所 | 〃 三川町3丁目93 | 6469 | 所 長 | 野 田 己 彦 |
| 三池港航路標識事務所 | 〃 新港町1 | 5679 | 所 長 | 浜 口 鶴 松 |
| 三池税関支署 | 〃 新港町1 | 6230 | 支 署 長 | 小 林 良 人 |
| 九州海運局三池支局 | 〃 〃 | 5390 | 支 局 長 | 小 川 五 平 |
| 博多検疫所三池出張所 | 〃 〃 | 8631 | 所 長 | 藤 木 浩 |
| 三池海上保安署 | 〃 〃 | 5679 | 署 長 | 石 川 広 雄 |
| | | | 次 席 | 徳 永 淳 |
| 有明海漁業調整事務局 | 〃 有明町1-2 | 3562 | 局 長 | 橋 爪 英 士 |
| 有明海連合会区漁業調整 委員会 | 〃 〃 | 3562 | 会 長 | 高 田 正 記 |
| 日本専売公社大牟田出張所 | 〃 不知火町3-1 | 3375 3376 | 所 長 | 高 藤 覚 |

(2) 新聞社および放送関係

〈昭和36年11月1日現在〉

(順 不 同)

| 名 称 | 所 在 地 | 電話番号 | 代 表 者 | |
|------------------------|-------------|-----------|---------|-----------|
| | | | 役 職 名 | 氏 名 |
| 毎日新聞 大牟田通信部 | 大牟田市大高町1 | 2810 | 主 任 | 松 井 日 出 雄 |
| 朝日新聞 大牟田通信局 | 〃 不知火町1丁目60 | 2969 | 局 長 | 長 治 良 知 |
| 西日本新聞社大牟田支局 | 〃 大高町18 | 3315・3316 | 支 局 長 | 谷 万 快 |
| 夕刊フクニチ新聞社 大牟田支局 | 〃 浄真町24の1 | 2505 | 〃 | 富 永 洋 一 |
| 熊本日新聞社 大牟田支局 | 〃 浄真町102 | 2275 | 〃 | 西 東 末 春 |
| 大牟田日日新聞社 | 〃 西浜田町15 | 2383・4966 | 代 表 者 | 西 岡 数 馬 |
| N H K 大牟田通信部 | 〃 不知火町1丁目72 | 7720 | 放 送 記 者 | 原 田 信 |
| R K B 毎日株式会社 大牟田営業所 | 〃 有明町7 | 2368・5476 | 所 長 | 菰 原 寅 太 |
| R K B 毎日株式会社 大牟田放送局 | 〃 西新町 | 7575 | 責 任 者 | 八 並 正 康 |
| K B C 九州朝日放送 大牟田放送局 | 〃 〃 16 | 7577 | 送 信 所 長 | 重 富 善 八 |

(3) 議 員

<昭和36年11月1日現在>

(順 不 同)

| 名 称 | 党 別 | 氏 名 |
|-----------|-----------|-----------|
| 衆 議 院 議 員 | 自 由 民 主 党 | 荒 木 万 寿 夫 |
| 参 議 院 議 員 | 日 本 社 会 党 | 阿 久 根 登 |
| 県 議 会 議 員 | 自 由 民 主 党 | 平 木 孫 治 |
| 〃 | 自 由 民 主 党 | 古 賀 治 |
| 〃 | 日 本 社 会 党 | 小 宮 市 太 郎 |
| 〃 | 日 本 社 会 党 | 浦 川 守 |
| 〃 | 日 本 社 会 党 | 川 口 六 平 |

市 議 会 議 員

<昭和36年11月1日現在>

(議席番号順)

| 議席 | 氏 名 | 議会役職名 | 会派別所属 | 電 話 | 職 業 | 住 所 |
|----|---------|----------|-------|---------------------|---------|------------|
| 1 | 舩 永 栄 吉 | 議長教育民生委員 | 革新クラブ | 会 4 503 自 5 955 | 会 社 員 | 大字草木上426 |
| 2 | 山 本 勇太郎 | 建設委員 | 〃 | 党 5 189 | 団 体 役 員 | 新地町51 |
| 3 | 原 田 明 吉 | 〃 | 〃 | 会 3 261 | 会 社 員 | 早米来町2丁目49 |
| 4 | 大 藪 徳 男 | 教育民生委員 | 〃 | 会 4 281 | 〃 | 大字白川624 |
| 5 | 榎 下 常 雄 | 〃 | 〃 | 会 3 261 | 〃 | 笹原町2丁目40 |
| 6 | 谷 山 勇 | 〃 | 〃 | 自(呼)3544 | 農 業 | 馬込町2丁目159 |
| 7 | 辻 辰 美 | 教育民生副委員長 | 刷新クラブ | 会 5 336 | 会 社 員 | 白井新町1丁目25 |
| 8 | 津留崎 正 行 | 総務委員 | 〃 | 会 3 231 | 〃 | 浄真町83 |
| 9 | 羽 島 寛 猛 | 教育民生委員 | 三交クラブ | 会 2 539 自 2 181 | 〃 | 浄真町71 |
| 10 | 高 橋 聡 | 〃 | 〃 | 会 3 491 自 2 278 | 〃 | 延命寺町213 |
| 11 | 加 倉 広 斗 | 経済委員 | 〃 | 会 4 281 | 会 社 嘱 託 | 大字手鎌1240 |
| 12 | 境 造 | 総務副委員長 | 新 政 会 | 自(呼)7939 | 農 業 | 大字岩本1221 |
| 13 | 江 上 平 | 建設委員 | 〃 | 自 2 356 | 会 社 重 役 | 正山町20 |
| 14 | 古 賀 喜 一 | 総務委員長 | 〃 | 会 3 381 自 6 452 | 〃 | 三里町3丁目5の16 |
| 15 | 境 慧 | 経済委員 | 〃 | 自 2 503 | 会 社 顧 問 | 不知火町3丁目114 |
| 16 | 東 山 岩 男 | 建設委員 | 革新クラブ | 自 6 423 | 商 業 | 三里町2丁目2の2 |
| 17 | 山 崎 末 光 | 〃 | 〃 | 会 3 281 自(呼)3613 | 会 社 員 | 大字白川庄屋畑660 |
| 18 | 堀 円 治 | 総務委員 | 〃 | 会 3 261 自(呼)5076 | 〃 | 大字草木818 |
| 19 | 中 川 末 義 | 〃 | 〃 | 組合 3 033 | 団 体 役 員 | 大字草木下42の2 |

市 議 会 議 員 (続)

〈昭和36年11月1日現在〉

(議席番号順)

| 議席 | 氏 名 | 議会役職名 | 会派別所属 | 電 話 | 職 業 | 住 所 |
|----|---------|----------|--------|---------------------|-------|------------|
| 20 | 長谷川 為 美 | 総務委員 | 革新クラブ | 市役所4221 | 団体役員 | 大字吉野914 |
| 21 | 森 田 収 蔵 | 〃 | 共 産 党 | 党 4 753 | 〃 | 大字歴木1443 |
| 22 | 松 本 勇 | 副議長・経済委員 | 刷新クラブ | 組合7 703 | 会 社 員 | 四山町58 |
| 23 | 野 方 重 男 | 総務委員 | 〃 | 会 2 286 自 4 127 | 〃 | 馬渡町14 |
| 24 | 石 橋 進 | 建設委員長 | 〃 | 会 4 515 | 〃 | 松原町2丁目29 |
| 25 | 古 賀 英 雄 | 建設委員 | 三交クラブ | 会 3 231 自 4 641 | 〃 | 大字三池577 |
| 26 | 国 友 俊 文 | 〃 | 〃 | 会 3 231 自 2 406 | 〃 | 山ノ上町20 |
| 27 | 篠 原 良 治 | 総務委員 | 三交クラブ | 会 2 214 自 2 462 | 〃 | 白金町45 |
| 28 | 堺 親 義 | 教育民生委員長 | 新 政 会 | 自 4 472 | — | 大字草木1037 |
| 29 | 森 清 | 建設委員 | 〃 | 自 2 645 7 532 | 海上運送業 | 中浜田町5の1 |
| 30 | 山 中 末 彦 | 教育民生委員 | 〃 | 自 4 622 | 海苔製造業 | 諏訪町2丁目138 |
| 31 | 山 浦 勇次郎 | 経済副委員長 | 〃 | 自 2 967 | 会社重役 | 大正町1丁目27 |
| 32 | 蓮 尾 信治郎 | 経済委員 | 革新クラブ | — | 団体役員 | 櫛野3230 |
| 33 | 小 宮 生 計 | 〃 | 〃 | — | 〃 | 大字白川408—1 |
| 34 | 広 沢 修 功 | 〃 | 〃 | 組合3 033 | 会 社 員 | 新港町6 |
| 35 | 月 足 康 則 | 〃 | 〃 | 〃 | 団体役員 | 飯田町51 |
| 36 | 江 崎 善 雄 | 経済委員長 | 無所属クラブ | 自 3 126 | 会社々長 | 大字白川北927 |
| 37 | 蓮 尾 誌 蔵 | 建設副委員長 | 〃 | 自 4 580 | — | 大字三池608の1 |
| 38 | 佐 藤 猛 | 教育民生委員 | 〃 | 会 8 371 自(呼)6396 | 会 社 員 | 南船津町4丁目5の1 |
| 39 | 有 富 政 徳 | 総務委員 | 無 所 属 | 自 2 959 | 商 業 | 東新町4丁目28 |
| 40 | 田 坂 純 一 | 経済委員 | 三交クラブ | 会 3 231 自 4 002 | 会 社 員 | 白金町123 |

(4) 学 校

<昭和36年11月1日現在>

| 学 校 名 | 所 在 地 | 電話番号 | 校 長 名 |
|-------------|---------------|-----------|----------|
| 福岡県立 三池高等学校 | 大牟田市大字草木1020 | 2172 | 佐藤 駿逸 |
| 〃 大牟田北高等学校 | 〃 大字甘木109 | 2262 | 武井 清見 |
| 〃 大牟田南高等学校 | 〃 黄金町1丁目26 | 3510 | 鷹野 周道 |
| 〃 三池農業高等学校 | 〃 大字吉野1407 | 3479 | 小正路 剛一 |
| 〃 三池工業高等学校 | 〃 上官町4丁目77 | 3036 | 多田 豊 |
| 大牟田高等学校 | 〃 大字草木852 | 2523 | 養老 学一 |
| 不知火女子高等学校 | 〃 上官町1丁目17 | 2344 | 中根 専一 |
| 明光学園高等学校 | 〃 大字倉永170 | 5160 | ピツコリ・ローサ |
| 大牟田市立 船津中学校 | 〃 船津町133 | 6296 | 木戸 繁之 |
| 〃 右京 | 〃 右京町1 | 3410 | 川上 吉 |
| 〃 田隈 | 〃 大字田隈338 | 7479 | 小山 峰 |
| 〃 勝立 | 〃 大字勝立280 | 3806 | 佐藤 繁雄 |
| 〃 延命 | 〃 昭和町240 | 2075 | 藤好 政雄 |
| 〃 松原 | 〃 大正町5丁目27 | 2088 | 川津 礼順 |
| 〃 白光 | 〃 椿黒町32 | 4072 | 川東 秀雄 |
| 〃 歴木 | 〃 大字歴木1150 | 2329 | 河野 幸治 |
| 〃 米生 | 〃 米生町1丁目26 | 2632 | 吉田 寅夫 |
| 〃 橘 | 〃 大字橘667 | 3892 | 武 秀男 |
| 〃 甘木 | 〃 大字甘木613 | 2074 | 安元 薫 |
| 明光学園 | 〃 大字倉永170 | 5160 | ピツコリ・ローサ |
| 大牟田市立 三里小学校 | 〃 三里町1丁目16 | 6153 | 塚本 勲 |
| 〃 三川 | 〃 上屋敷町2丁目110 | 6186 | 井上 登 |
| 〃 川尻 | 〃 天領町1丁目145 | 4650 | 島本 勇 |
| 〃 諏訪 | 〃 諏訪町1丁目111 | 4750 | 古賀 幸一 |
| 〃 駛馬南 | 〃 沖田町236 | 3544 | 菊川 滋 |
| 〃 駛馬北 | 〃 馬場町17 | 4071 | 北義 守 |
| 〃 笹原 | 〃 笹原町3丁目116 | 2350 | 木下 正敏 |
| 〃 天道 | 〃 天道町24 | 2339 | 猿渡 憲次 |
| 〃 玉川 | 〃 大字櫛野2710 | 4441 | 塚本 龜千代 |
| 〃 上官 | 〃 宮坂町6の1 | 2160 | 野田 環 |
| 〃 不知火 | 〃 不知火町2丁目41 | 2403 | 野田 平八郎 |
| 〃 笹林 | 〃 笹林町26 | 2162 | 古崎 真直 |
| 〃 大正 | 〃 大正町5丁目4 | 2479 | 岡本 定夫 |
| 〃 中友 | 〃 中友町26 | 3721 | 小柳 序 |
| 〃 明治 | 〃 明治町2丁目29 | 2163 | 坂井 魁 |
| 〃 白川 | 〃 大字白川242の2 | 2246 | 伴 浅一 |
| 〃 平原 | 〃 平原町333 | 2442 | 田中 一寿 |
| 〃 三池 | 〃 大字新町289 | 4092 | 藤井 武雄 |
| 〃 高取 | 〃 大字歴木1807の58 | 4615 | 立屋 敷寿 |
| 〃 銀水 | 〃 大字田隈239 | 4096 | 杉喜 代次 |
| 〃 上内 | 〃 大字上内1575 | 4376 | 中島 武雄 |
| 〃 倉永 | 〃 大字倉永1325 | 3628 | 猿渡 務一 |
| 〃 手鎌 | 〃 大字唐船395 | 4074 | 蓮尾 軍 |
| 〃 吉野 | 〃 大字白銀967の17 | 5928 | 徳永 誠 |
| 〃 三里小学校四山分校 | 〃 四山町58 | 6434 | (兼)塚本 勲 |
| 〃 上内小学校四箇分校 | 〃 大字四箇1221 | (瀬高局)2492 | (〃)中島 武雄 |

(5) 運輸通信

<昭和36年11月1日現在>

| 名 称 | 所 在 地 | 電話番号 | 役 職 名 | 氏 名 |
|-------------------|---------------|--|--|--|
| 国鉄大牟田駅 | 大牟田市不知火町1丁目 | (代)2154 | 駅 長 主 席 助 長 助 役 〃 〃 | 藤原朝光 増永久昇 本郷行雄 田口正義二 春口義道 |
| 熊本鉄道公安室大牟田分室 | 〃 不知火町1丁目1 | 2173 | 分 室 長 | 戸田寅夫 |
| 熊本鉄道管理局 大牟田保線区 | 〃 不知火町1丁目 | 2902 | 保 線 区 長 助 役 | 山口勇 広綱熾 松野忠 平城盛 田頭敏 一康男 |
| 国鉄銀水駅 | 〃 大字草木中 | 3480 | 駅 長 | 中村正登 |
| 西鉄栄町駅 | 〃 栄町2丁目22の3 | 3481 | 駅 務 助 長 助 役 〃 | 福田辰男 待鳥鉄雄 松永新 |
| 西鉄大牟田駅 | 〃 久保田町 | | 助 役 〃 | 神保光雄 江崎富士雄 |
| 西鉄大牟田自動車営業所 | 〃 白金町58 | 2749 4401 | 所 長 | 内田勝 |
| 大牟田電話局 | 〃 不知火町1丁目78の1 | 3000 3600 5100 5400 5800 5500 5900 5100 | 局 長 営 業 課 長 運 用 〃 線 路 宅 内 〃 機 械 〃 試 験 〃 庶 務 〃 運 用 副 〃 | 大野重治 三谷藤夫 立山親義 桜井龜鶴 平原清一 飯田信一 近藤宏夫 久富鉄夫 |
| 大牟田電報局 | 〃 不知火町1丁目64 | 4000 3020 4011 2301 3020 | 局 長 業 務 課 長 施 設 〃 庶 務 〃 業 務 副 課 長 | 波津久秋生 龍鶴秀三 荒木逸雄 合沢三雄 横田岩雄 |
| 大牟田郵便局 | 〃 不知火町1丁目73 | 2200 2090 3100 3500 2440 3100 | 局 長 庶 務 会 計 課 長 郵 便 〃 貯 金 〃 保 險 〃 集 配 〃 | 山下功和一 小柳喜一 岩村喜一 紫田康雄 馬場実勇 江上勇 |
| 明治町郵便局 | 〃 明治町2丁目40 | 7978 | 局 長 | 山本秋義 |
| 不知火町 | 〃 浄真町6 | 7967 | 〃 | 山西原勉 |
| 真導寺 | 〃 真導寺町20の7 | 7972 | 〃 | 小川侃 |
| 通町 | 〃 通町2丁目200 | 7971 | 〃 | 小川健一 |
| 三里 | 〃 浪花町2 | 7977 | 〃 | 川鍋多門 |
| 白井 | 〃 白井新町2丁目120 | 7962 | 〃 | 内野俊雄 |
| 三川町 | 〃 三川町1丁目74 | 7976 | 〃 | 野口日出男 |
| 上官 | 〃 上町2丁目4 | 7968 | 〃 | 森中武安 |
| 吉野 | 〃 大字白銀767~2 | 7960 | 〃 | 嶋安弘 |

運 輸 通 信 (続)

〈昭和36年11月1日現在〉

| 名 称 | 所 在 地 | 電話番号 | 役 職 名 | 氏 名 |
|-------|-------------|------|-------|-------------|
| 勝立郵便局 | 大牟田市大字勝立730 | 7963 | 局 長 | 管 原 主 計 |
| 駛馬 | 〃 花園町26 | 7974 | 〃 | 杉 野 博 |
| 駛馬桜町 | 〃 桜町131 | 7966 | 〃 | 増 田 正 年 |
| 手 鎌 | 〃 大字手鎌1518 | 7970 | 〃 | 徳 永 倉 藏 |
| 銀 水 | 〃 大字草木465 | 7964 | 〃 | 永 吉 実 |
| 倉 永 | 〃 大字倉永83 | 7965 | 〃 | 小 宮 一 夫 |
| 旭 町 | 〃 旭町3丁目24 | 7961 | 〃 | (兼) 山 本 秋 義 |
| 西 駅 通 | 〃 小浜町28の1 | 7973 | 〃 | 蓮 尾 鶴 雄 |
| 大 正 | 〃 大正町1丁目57 | 7969 | 〃 | 境 五 夫 |
| 三 池 | 〃 大字三池630 | 8402 | 〃 | 的 場 辰 雄 |
| 竜 湖 瀬 | 〃 竜湖瀬町8の4 | 7979 | 〃 | 古 賀 庄 藏 |

(6) 主 要 事 業 所

〈昭和36年11月1日現在〉

(順 不 同)

| 名 称 | 所 在 地 | 電話 番号 | 所長又は 工場長名 | 資 本 金 | 生 産 品 (事業内容) | 従 業 員 | | |
|----------------------|--------------|---------------|--------------|-----------|--------------------------------------|--------|--------|-----|
| | | | | | | 総 数 | 男 | 女 |
| 東洋高压工業株式会社 大牟田工業所 | 大牟田市 三坑町8 | 3281 | 水谷 政信 | 87億6千2百万円 | 硫 安 尿 素 メタノール 化成 肥料 | 2 629 | 2 375 | 254 |
| 三井化学工業株式会社 大牟田工業所 | 〃 浅牟田町30 | 3261 | 弘中 佳夫 | 50億円 | コークスおよ びタール製品 染料および中 間物各種薬品 | 4 008 | 3 830 | 178 |
| 三池合成工業株式会社 三池工場 | 〃 合成町1 | 4281 | 平島 孫市 | 4億8千万円 | コークス 分解 ガス | 911 | 882 | 29 |
| 電気化学工業株式会社 大牟田工場 | 〃 新開町1 | 3814 | 大田 清吾 | 40億円 | カーバイト 石灰窒素 軍配 肥料 | 1 715 | 1 620 | 95 |
| 三井鉱山株式会社 三池鉱業所 | 〃 原山町170 | 3231 | 若林 寿雄 | 30億円 | 石 炭 | 12 241 | 11 599 | 642 |
| 株式会社三井三池製作所 三池工場 | 〃 旭町2丁目28 | 8301~ 8308 | 木村伊和夫 | 5億円 | 鉱山機械 一般機械 | 1 696 | 1 641 | 55 |
| 三井鉱山株式会社 三池港務所 | 〃 新港町1 | 5330 | 牛尾 達也 | 30億円 | (港湾運送事業) 運輸、倉庫業 | 1 295 | 1 218 | 77 |
| 三井金属鉱業株式会社 三池製煉所 | 〃 浅牟田町3の1 | 2214 | 草野 織平 | 48億円 | 電気 亜鉛 蒸溜 亜鉛 | 2 444 | 2 328 | 117 |
| 九州電力株式会社 港発電所 | 〃 新港町1 | 8371 | 白井 四郎 | 324億円 | 電 気 | 790 | 741 | 49 |
| 三井塩業株式会社 大牟田工業所 | 〃 新港町6 | 5661 | 野坂 正夫 | 1億円 | 上 質 塩素 | 142 | 133 | 9 |

(注) 従業員数は36年10月10日現在。ただし三化、東庄は9月30日現在。

(7) 銀行

<昭和36年11月1日現在>

(順不同)

| 名 称 | 所 在 地 | 電話番号 | 役 職 名 | 氏 名 |
|----------------|--------------|-----------|-------|--------|
| 株式会社 三井銀行大牟田支店 | 大牟田市旭町1丁目2 | 3204 | 支店長 | 近藤 政人 |
| 〃 福岡銀行大牟田支店 | 〃 不知火町1丁目82 | 3211 | 〃 | 江崎 恒男 |
| 〃 〃 三川町支店 | 〃 三川町2丁目1 | 5211 | 〃 | 蓮尾 篤磨 |
| 〃 〃 五月橋支店 | 〃 旭町1丁目9 | 4211 | 〃 | 広田 岩木 |
| 〃 〃 三池出張所 | 〃 大字新町44 | 3696 | 出張所長 | 梅崎 末文 |
| 〃 協和銀行大牟田支店 | 〃 築町25の1 | 3311 | 支店長 | 日色 繁次 |
| 〃 肥後銀行大牟田支店 | 〃 築町39 | 4241 | 〃 | 河崎 忍 |
| 〃 筑邦銀行大牟田支店 | 〃 築町8 | 5271 | 〃 | 重富 聡 |
| 〃 西日本相互銀行大牟田支店 | 〃 有明町9 | 3371~3374 | 〃 | 後藤 新太郎 |
| 〃 福岡相互銀行大牟田支店 | 〃 旭町1丁目10の1 | 8381~8383 | 〃 | 足立 四郎 |
| 〃 熊本相互銀行大牟田支店 | 〃 築町38の2 | 3153・5729 | 〃 | 蔵座 三郎 |
| 〃 九州相互銀行大牟田支店 | 〃 有明町42の1 | 2258・2436 | 〃 | 内川 一郎 |
| 〃 長崎相互銀行大牟田支店 | 〃 大正町2丁目21 | 8255・8256 | 〃 | 浜崎 政吉 |
| 〃 正金相互銀行大牟田支店 | 〃 旭町2丁目4 | 4246・4274 | 〃 | 山本 藤十 |
| 〃 肥後相互銀行大牟田支店 | 〃 本町3丁目44 | 2702・3635 | 〃 | 樋口 兼介 |
| 大牟田信用金庫 | 〃 有明町45 | (代) 3305 | 理事長 | 円 仏末吉 |
| 〃 三川支店 | 〃 三川町4丁目60の1 | (〃) 6146 | 支店長 | 島 巍 |
| 〃 銀座支店 | 〃 大正町1丁目16 | 5838 | 〃 | 田中 武義 |
| 福岡県労働金庫大牟田支店 | 〃 曙町10 | 4414・8475 | 〃 | 堀 江保 |

(8) 団 体

<昭和36年11月1日現在>

| 名 称 | 所 在 地 | 電話番号 | 役 職 名 | 氏 名 |
|----------|------------|-----------|-------|-------|
| 大牟田商工会議所 | 大牟田市有明町1の2 | 3251~3253 | 会 頭 | 小川 力平 |
| | | | 副会頭 | 金森 寅男 |
| | | | 〃 | 古賀 栄一 |
| | | | 〃 | 執行 種治 |
| 〃 消防団 | 〃 浄真町46 | (代) 3341 | 団 長 | 山田 亀一 |
| | | | 副団長 | 黒田 潔 |
| | | | 〃 | 松尾 一良 |
| | | | 団本部長 | 川野 利良 |
| | | | 〃 | 猿渡 政徳 |

27 観 光

1. 名 勝 史 蹟

普光寺と臥龍梅

市の東部、三池山の中腹にあり、三池中納言、源師親の発願による弘仁14年の建立と伝えられ、天正年間兵火に逢つたが、慶長年間柳川城主田中吉政の助力を得て再興、21世、寺齡千百余年におよぶ。

本尊千手観音菩薩のほか大師の作といわれる薬師如来を安置している。境内は眺望開濶、前庭には樹齡7百余年の紅梅が長蛇のように地上を這い々臥龍梅と称して名木の誉が高い。附近には千数百本の白梅があり、初春の頃は遊覧客がすこぶる多い。

神秘のなぞ「不知火」

陰曆7月15日および大晦日の夜中より明方にかけて市の西方有明海上の水平線に現われ、昔から神秘的な存在としてたくさんの伝説を残し、今なおその実体は神秘の謎となつている。

2. 公 園

延 命 公 園

駅から約10分、市の中心部にあり面積約6万坪、3つの小山からなる丘陵地で自然林に包まれ、山あり谷あり、泉ありという市民の誇る一大オアシス、頂上からの展望は市内を一望に見おろす外、遠くは天草、雲仙、阿蘇の連山をはるかに望む絶景がひらけている。なお公園内には動物園、プール、野球場、体育館などがあり、近郊でも一番環境に恵まれた大公園である。

甘 木 山 公 園

78メートルの自然丘陵を公園化したもので広場、展望所、子供の遊戯施設などを備え、雄大な眺望と史蹟に富む。

黒 崎 公 園

市の北西部、有明海に突きでた岬、山海の景勝を満喫する名勝地である。山頂からは遠く筑後平野と有明海が一望にひらけ、園内には王垂宮があり、碑、塔があり、春には全山桜に包まれ遊覧客が多い。

3. レジャーセンター

延命公園の東北側は、その恵まれた自然環境を利用して20万市民のレジャーセンターとして近郊界隈からの人出で賑う。

九州都市対抗陸上競技場として有名な記念グラウンドを初め、公認プール、野球場、体育館、動物園、子供の天国など諸施設がある。

記 念 グ ラ ン ド

毎年ここで九州都市対抗陸上競技などが行われている。

延 命 プ ー ル

長水路50m、7つのコースを有し、公認プール。

延 命 球 場

広さ19800平方メートル、中堅360フィート、収容人員約15千人。

体 育 館

西日本随一といわれる体育館で体操競技、ピンポン、バレー、バスケット、テニスなどが行われる。

動 物 園

延命公園内にあり、この地方唯一の動物園で子供たちの人気のマツとなつている。

4. 年 中 行 事

虚 空 蔵 祭 (旧1月13日・旧8月13日)

県境の海拔56メートルの四山山頂の四山神社の例祭で、毎年春秋 2 回行われ、商業の神様として近郊よりの参拝者がすこぶる多い。祭神は高皇産巢日神、天御中主神、豊玉姫命。

三 池 市 (3月1日)

三池町とともに極めて古くから続いた由緒のある市で、農具、植木などは特に有名で、近郊近村の人々が集まり、雑踏を極める。

金 比 羅 祭 (3月10日・10月10日)

市の中心、五月橋に近い高台の銀杏の大樹のもとに、金比羅神社がある。祭神は大物主神、大己貴命ニギ御霊、崇徳上皇。春秋 2 回の祭りには、老幼男女が押し寄せ、さしもの高い石段も身動きもできない人出で、大牟田川にのぞんで打ち上げられる花火は一しお美しい。

二 十 日 市 (3月20日・10月20日)

年 2 回及びす神社のお祭りと同時に市内全商店の出店が道路上まで立ちならび、演芸の催しもあり市内および周辺の人でごった返す。

夏 ま つ り (7月下旬)

市の代表する年中行事の一つで、全市をあげてのお祭りで、この日ばかりは全市民が浮かれだし街には仮装、演芸隊がねり歩き、市の全施設をあげて、いろいろの催しが行なわれる。三川・大牟田の祇園祭も36年は夏まつりと一緒に催された。

三 池 祇 園 祭 (7月13日)

炭都大牟田市の夏はこの祭りから皮切りされる、高さ3.6m、長さ12.6mにおよぶ三池山伝説の大蛇が火を吹いて市内をのし歩く姿は壮観である。若者の粋な法被姿、大鼓、笛など夏の情緒をよびさます夏まつりである。

5. 名産およびおみやげもの

蒲 鉾

有明海産の魚を材料とし、業者の熱心な熱意と努力により、大牟田の蒲鉾は業界でも好評で、販路も広い。

かすてら 饅頭

明治28年の創始という、大牟田と共に生れた独特の饅頭で、品質、風味ともにわが国最高級の銘菓としてその名を響かせている。

不知火羊 かん

創業40年、佐賀名物小城羊かんに改良を加へた名物羊かんで、お茶にマッチする特別の風味をもっている。

初 島

有明海の世紀の人工島、初島にあやかり命名された銘菓で、その舌さわりと風味は広く賞さんされている。

四 ツ 山 漬

有明海の特産「たいらぎ」の貝柱を酒の粕につけたもので、広く日本中にその名が知られている。

石 炭 人 形

石炭のピッチで作った黒光りする炭都独特の工芸品で、かべかけ、人形、タバコ盆など地方色豊かな郷土名産として珍重されている。

あ　と　が　き

この要覧は本市の概要と市政の全容を統計をもつて表現し、各方面に大牟田の現況を紹介する目的で編集しました。

統計を通じて大牟田の姿を知ろうとする方々の参考となれば幸に存じます。

編集にあたって貴重な資料、その他写真を提供して頂いた各方面の関係者に対して厚くお礼申し上げます。

本誌の編集その他不備の点が多々あると思いますがご指摘、ご叱正を得てよりよい要覧にいたしたいとお願いいたしております。

今後ともご指導ご協力をお願いいたします。

総務部 庶務課 統 計 係

昭和 36 年 版
市 勢 要 覧　　お お む た
(非 売 品)

昭和 37 年 3 月 1 日 印 刷

昭和 37 年 3 月 10 日 発 行

大牟田市有明町 36

発行兼編集　　大牟田市役所

TEL 4 2 2 1

大牟田市本町五丁目八四

印 刷 所　　重富印刷株式会社

TEL 2958 5930

