

# 救助關係



# 救助活動状況

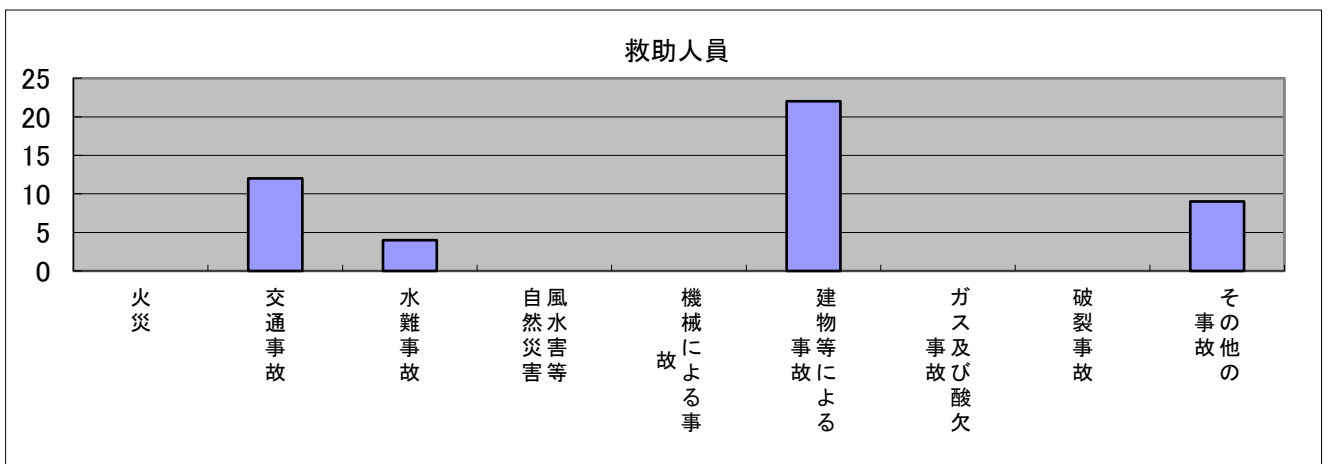
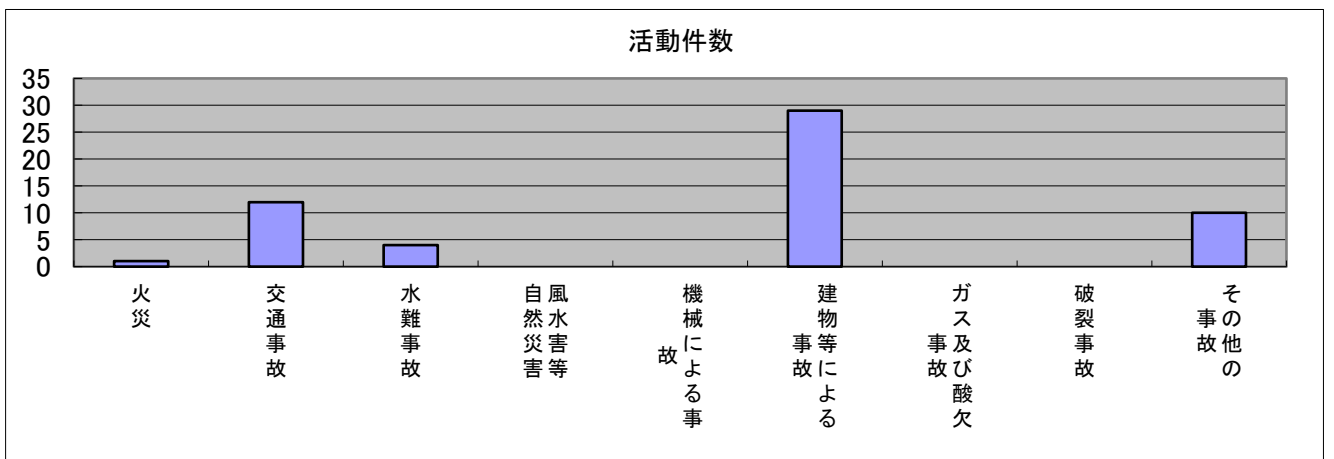
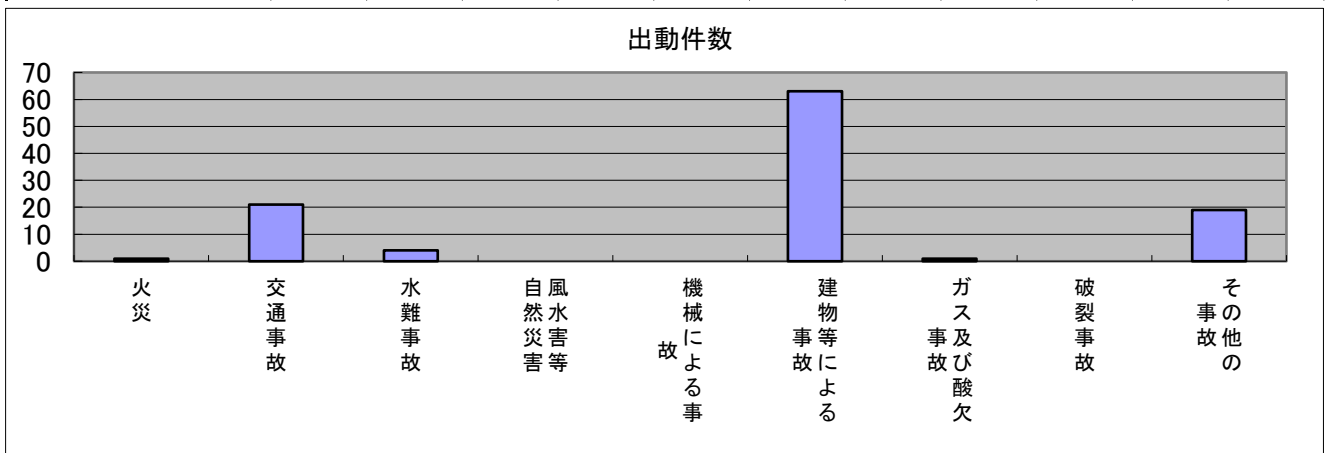
(令和7年中)

区分		事故種別		火災	交通事故	水難事故	風水害等 自然災害	機械による 事故	建物等による 事故	ガス及び酸欠 事故	破裂事故	その他の事故	計
		建物	建物以外										
出場件数		1	0	21	4	0	0	0	63	1	0	19	109
活動件数		1	0	12	4	0	0	0	29	0	0	10	56
救助人員		0	0	12	4	0	0	0	22	0	0	9	47
出動人員	専任救助隊員(延べ)	5	0	88	16	0	0	0	254	4	0	79	446
	兼任救助隊員	0	0	0	0	0	0	0	0	0	0	0	0
	消防隊員	17	0	215	62	0	0	0	514	9	0	173	990
	救急隊員	3	0	75	15	0	0	0	186	3	0	60	342
	消防団員	0	0	0	0	0	0	0	0	0	0	0	0
	計	25	0	378	93	0	0	0	954	16	0	312	1,778
出動台数	救助工作車	1	0	21	4	0	0	0	62	1	0	19	108
	消防ポンプ自動車	4	0	43	12	0	0	0	94	2	0	35	190
	はしご車	0	0	0	0	0	0	0	0	0	0	0	0
	化学車	0	0	0	0	0	0	0	0	0	0	0	0
	指揮車	1	0	21	4	0	0	0	63	1	0	19	109
	救急自動車	1	0	25	5	0	0	0	62	1	0	20	114
	船舶	0	0	0	0	0	0	0	0	0	0	0	0
	ヘリコプター	0	0	0	0	0	0	0	0	0	0	0	0
	その他の車両	0	0	0	4	0	0	0	0	0	0	0	4
	消防団車両	0	0	0	0	0	0	0	0	0	0	0	0
	計	7	0	110	29	0	0	0	281	5	0	93	525
事故発生場所	住居	1	0	0	0	0	0	0	60	1	0	3	65
	その他の屋内	1	0	0	0	0	0	0	2	0	0	1	4
	高速自動車道	0	0	0	0	0	0	0	0	0	0	0	0
	その他の道路	0	0	17	0	0	0	0	0	0	0	2	19
	内水面	0	0	0	4	0	0	0	0	0	0	0	4
	外水面	0	0	0	0	0	0	0	0	0	0	0	0
	山岳	0	0	0	0	0	0	0	0	0	0	2	2
	その他の屋外	0	0	4	0	0	0	0	1	0	0	10	15
	地下	0	0	0	0	0	0	0	0	0	0	0	0
	その他	0	0	0	0	0	0	0	0	0	0	1	1
計	2	0	21	4	0	0	0	63	1	0	19	110	
搬送別人員	救急自動車	0	0	11	4	0	0	0	19	0	0	6	40
	ヘリコプター	0	0	0	0	0	0	0	0	0	0	0	0
	その他の車両	0	0	0	0	0	0	0	0	0	0	0	0
	消防機関以外	0	0	1	0	0	0	0	0	0	0	0	1

# 事故種別救助活動状況

(令和7年中)

区分	種別		交通事故	水難事故	自然風水災害等	機械による事故	建物等による事故	ガス及び酸欠事故	破裂事故	その他の事故	合計
	火災	建物									
出動件数		1	21	4			63	1		19	109
活動件数		1	12	4			29			10	56
救助人員			12	4			22			9	47



# 月別事故種別出動・活動件数

(令和7年中)

月別	事故種別	火 災		交通事故	水難事故	風水害等 自然災害	機械による 事故	建物等による 事故	ガス及び酸欠 事故	破裂事故	その他の事故	合計
		建物	建物以外									
1月	出動件数			1				8	1		1	11
	活動件数			1				3			1	5
2月	出動件数			2				4			2	8
	活動件数			2				2			1	5
3月	出動件数			3				4			1	8
	活動件数			1				2				3
4月	出動件数	1		3	1			8			1	14
	活動件数	1		1	1			6			1	10
5月	出動件数			3				3			1	7
	活動件数			1				2				3
6月	出動件数							6			1	7
	活動件数											
7月	出動件数			2	1			5				8
	活動件数			1	1			5				7
8月	出動件数			1				4			2	7
	活動件数							3			2	5
9月	出動件数			1				3			3	7
	活動件数							1			1	2
10月	出動件数				1			3				4
	活動件数				1			1				2
11月	出動件数			3	1			8			5	17
	活動件数			3	1			2			4	10
12月	出動件数			2				7			2	11
	活動件数			2				2				4
合計	出動件数	1		21	4			63	1		19	109
	活動件数	1		12	4			29			10	56

# 消防隊活動状況

## (1) 災害等出動状況

(令和7年中)

年	火災	救助	救急支援	警戒	(警戒の内訳)						総件数
					D r へり警戒	自火報警戒	油漏れ警戒	ガス漏れ警戒	焚火警戒	その他の警戒	
R6	38	94	1,252	186	39	52	7	1	62	25	1,570
R7	54	109	1,330	178	35	55	12	3	43	26	1,671

(単位：回)

## (2) 講習等出向状況

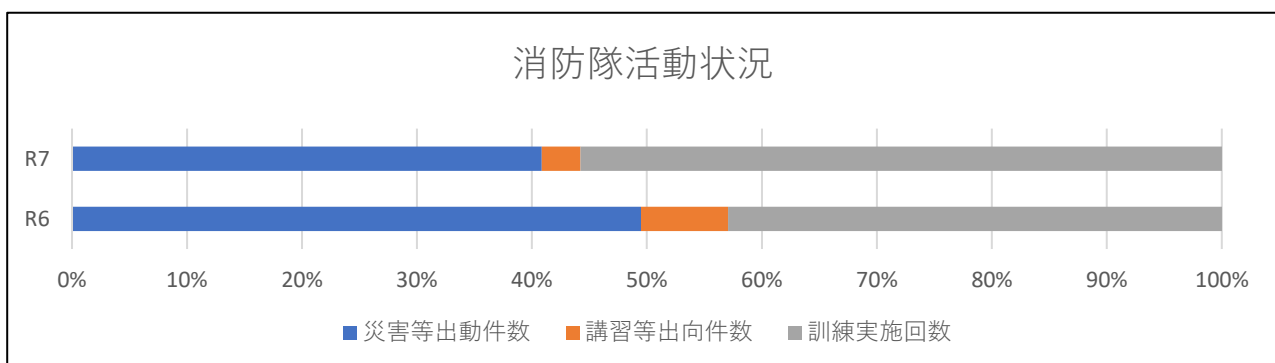
年度	救急講習	普通救命講習	消防訓練	防火講話	署見学	職場体験	露店調査	車両展示	総件数
R6	88	33	59	4	35	7	11	3	240
R7	66	18	37	0	25	6	2	16	170

(単位：回)

## (3) 訓練実施状況

年度	消防活動訓練					救急活動訓練				救助	総回数
	体力訓練	取扱訓練	基本・応用訓練	合同訓練	その他訓練	救急活動訓練	各種資器材取扱	シミュレーション訓練	P A 連携訓練	救助訓練	
R6	169	176	328	68	116	43	45	13	5	399	1,362
R7	344	348	579	135	248	141	96	58	20	544	2,513

(単位：回)





大牟田市消防年報(令和8年版)

発行／令和8年8月

大牟田市消防本部 総務課

TEL 0944-53-3521


大牟田市消防本部ホームページ

<https://www.city.omuta.lg.jp/shoubou/>



大牟田市消防本部Instagram

<https://www.instagram.com/omuta.fd>



大牟田市消防本部PR動画

大牟田市消防団PR動画



大牟田市消防団 入団申込みフォーム

