

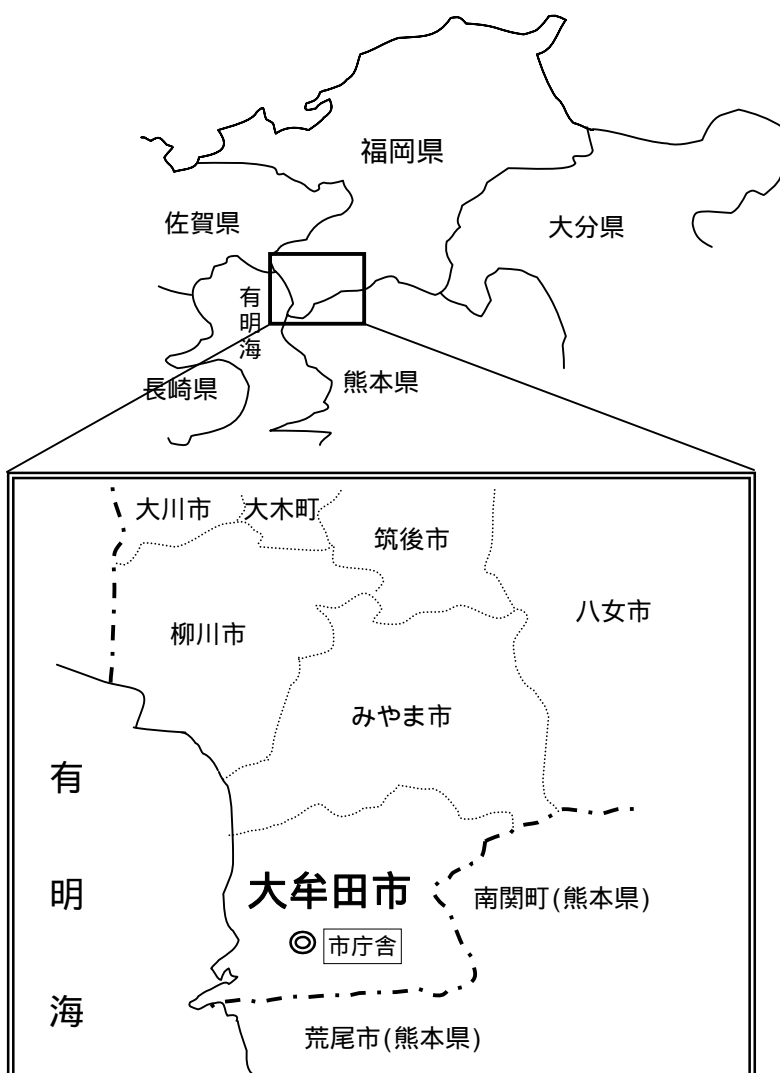
総 括

1. 大牟田市の概要

市 庁 舎 位 置	福岡県大牟田市有明町2丁目3番地 (郵便番号 836 - 8666)
市 制 施 行	大正6年3月1日 昭和4年4月1日 三川町編入 昭和16年4月1日 銀水村、三池町、駛馬町、玉川村編入
面 積	81.55 Km ²
広 ば	東西14.06 Km 南北10.87 Km
人 口	123,105人 (平成25年4月1日現在)
世 帯 数	57,473世帯

本市は、明治時代以降、日本の近代化を支えてきたエネルギー「石炭」で発展し、この石炭を原料として成長した産業は、エネルギー革命を経験しながら、今日に至るまで本市の産業の礎となってきました。

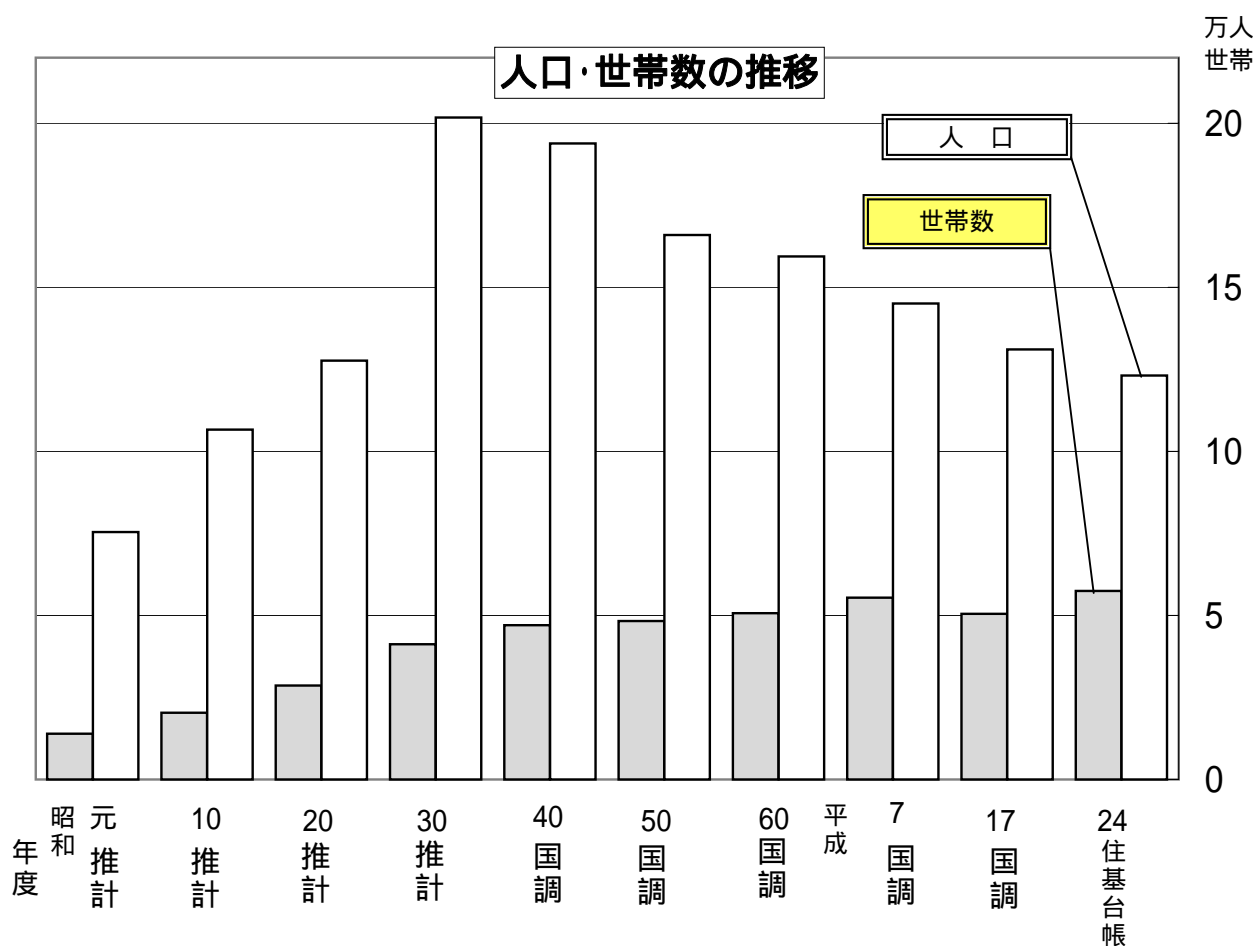
現在は、人と人、人と地域とのつながりから生まれるやさしさと、本市が長年にわたり培ってきた産業に根ざしたエネルギーや、人びとがまちづくりを推進する中から生まれるエネルギーに満ちた活力ある都市を目指し、『やさしさとエネルギーあふれるまち・おおむた』をキャッチフレーズに掲げ、「いこい、やすらく安心都市」「活力と創意にあふれる産業都市」「市民と歩む自立都市」の三つの都市像を描き市民と一体となってまちづくりを進めています。



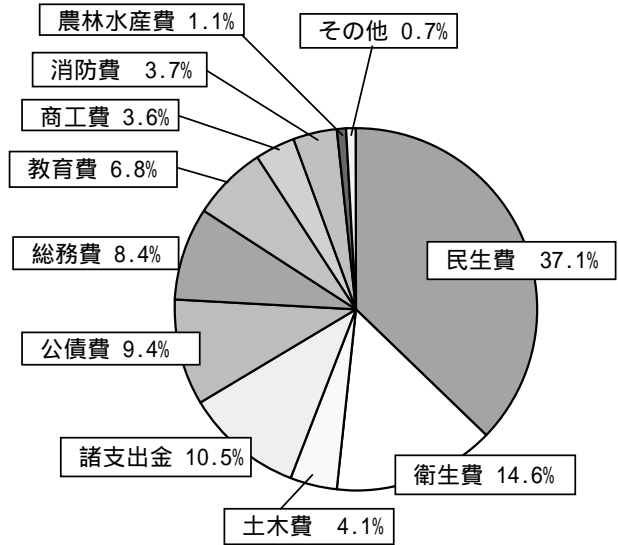
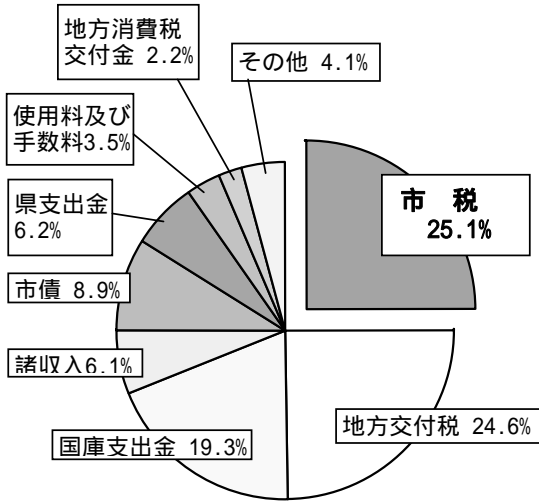
2. 人口・世帯数等調

区 分		年 度				
		20	21	22	23	24
人 口 (人)	男	58,731	58,020	57,474	56,970	56,516
	女	69,397	68,572	67,766	67,058	66,589
	総 数	128,128	126,592	125,240	124,028	123,105
	増 減 数	-1,421	-1,536	-1,352	-1,212	-923
世 帯 数	数	57,133	57,003	57,131	57,308	57,473
	増 減 数	82	-130	128	177	165
面 積	K m ²	81.55	81.55	81.55	81.55	81.55
人口密度	(人) / K m ²	1,571	1,552	1,536	1,521	1,510
一世帯当たり人口	(人)	2.24	2.22	2.19	2.16	2.14

(注)：人口は各年度末現在の住民基本台帳による

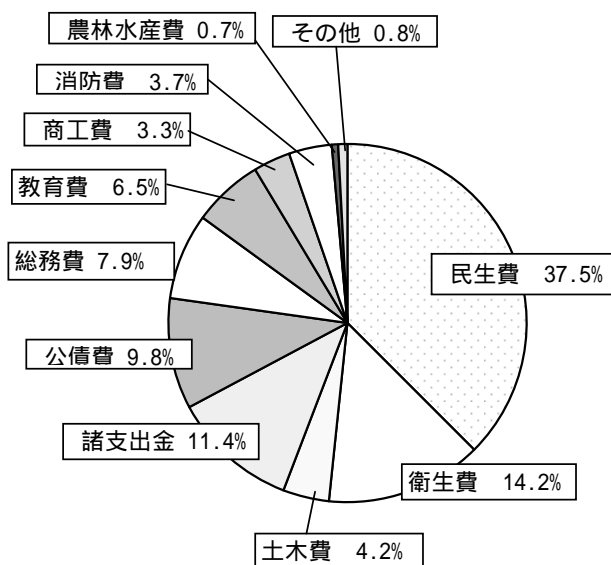
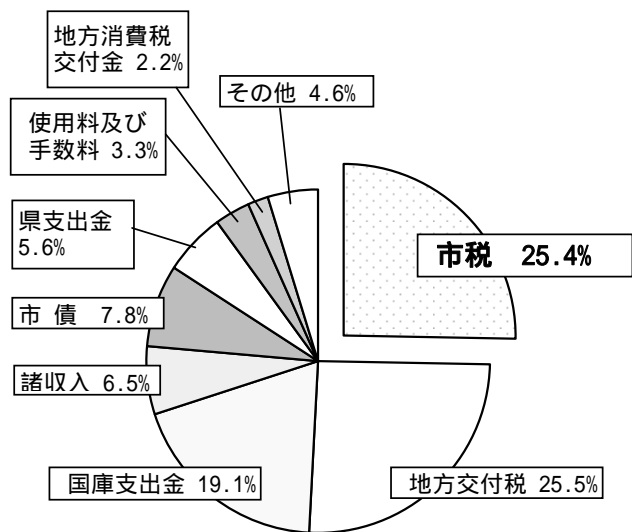


3. 平成25年度一般会計予算額（当初）



歳 入				歳 出			
款 別	予算額(千円)	構成比(%)		款 別	予算額(千円)	構成比(%)	
1 市 税	13,619,880	25.1		1 議 会 費	371,064	0.7	
2 地 方 譲 与 税	353,001	0.6		2 総 務 費	4,547,855	8.4	
3 利 子 割 交 付 金	40,000	0.1		3 民 生 費	20,180,950	37.1	
4 配 当 割 交 付 金	10,000	0.0		4 衛 生 費	7,910,438	14.6	
5 株 式 等 譲 渡 所 得 割 交 付 金	10,000	0.0		5 農 林 水 産 業 費	607,382	1.1	
6 地 方 消 費 税 交 付 金	1,200,000	2.2		6 商 工 費	1,968,779	3.6	
7 ゴ ル フ 場 利 用 税 交 付 金	15,000	0.0		7 土 木 費	2,208,739	4.1	
8 自 動 車 取 得 税 交 付 金	90,000	0.2		8 消 防 費	2,031,104	3.7	
9 地 方 特 例 交 付 金	50,000	0.1		9 教 育 費	3,695,415	6.8	
10 地 方 交 付 税	13,400,000	24.6		10 災 害 復 旧 費	4,000	0.0	
11 交 通 安 全 対 策 特 別 交 付 金	32,000	0.1		11 公 債 費	5,099,943	9.4	
12 分 担 金 及 び 負 担 金	539,532	1.0		12 諸 支 出 金	5,694,331	10.5	
13 使 用 料 及 び 手 数 料	1,874,701	3.5		13 予 備 費	10,000	0.0	
14 国 庫 支 出 金	10,465,765	19.3					
15 県 支 出 金	3,385,769	6.2					
16 財 産 収 入	130,903	0.2					
17 寄 付 金	2,023	0.0					
18 繰 入 金	156,401	0.3					
19 繰 越 金	800,000	1.5					
20 諸 収 入	3,311,925	6.1					
21 市 債	4,843,100	8.9					
歳 入 合 計	54,330,000	100.0		歳 出 合 計	54,330,000	100.0	

4 . 平成 2 4 年度一般会計決算額

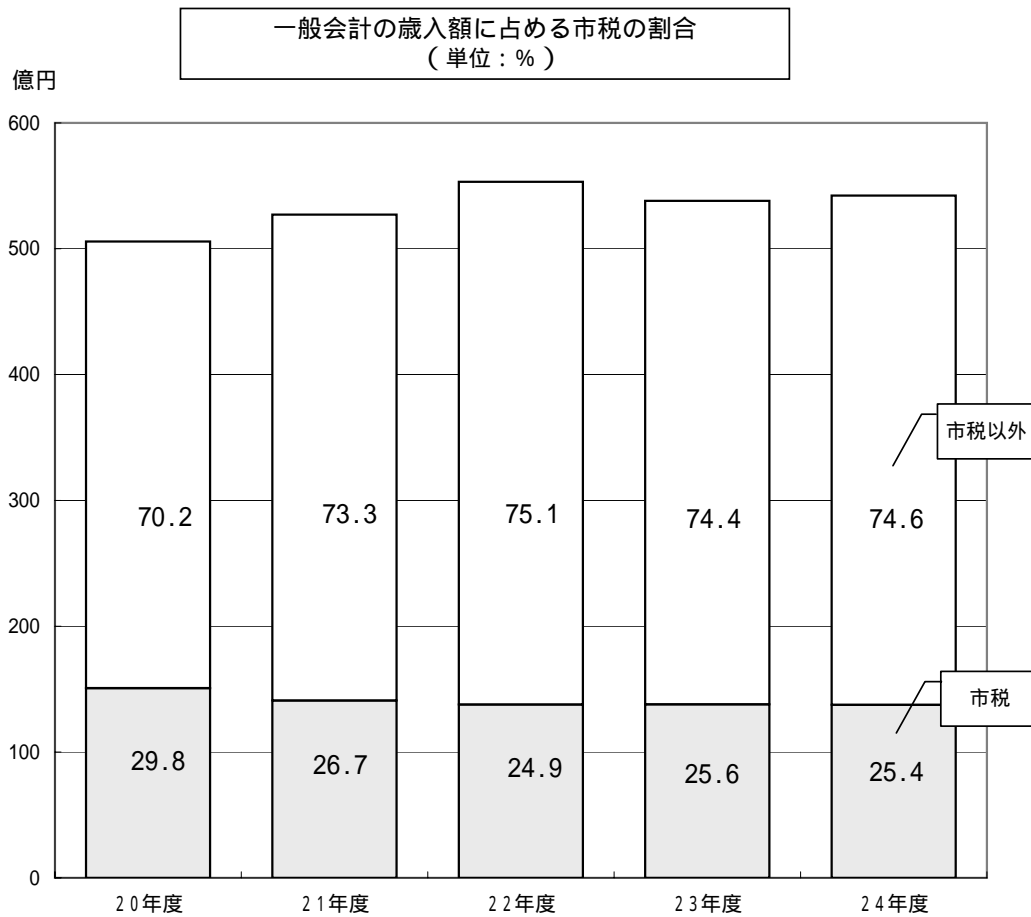


歳 入				歳 出			
款 別	決算額(千円)	構成比(%)		款 別	決算額(千円)	構成比(%)	
1 市 税	13,751,385	25.4	1	議 会 費	359,315	0.7	
2 地 方 譲 与 税	315,476	0.6	2	総 務 費	4,190,880	7.9	
3 利 子 割 交 付 金	26,371	0.1	3	民 生 費	19,770,246	37.5	
4 配 当 割 交 付 金	20,393	0.0	4	衛 生 費	7,475,554	14.2	
5 株 式 等 譲 渡 所 得 割 交 付 金	5,235	0.0	5	農 林 水 産 業 費	377,752	0.7	
6 地 方 消 費 税 交 付 金	1,174,405	2.2	6	商 工 費	1,750,001	3.3	
7 ゴ ル フ 場 利 用 税 交 付 金	11,834	0.0	7	土 木 費	2,212,761	4.2	
8 自 動 車 取 得 税 交 付 金	109,569	0.2	8	消 防 費	1,934,778	3.7	
9 地 方 特 例 交 付 金	39,419	0.1	9	教 育 費	3,420,919	6.5	
10 地 方 交 付 税	13,850,545	25.5	10	災 害 復 旧 費	42,888	0.1	
11 交 通 安 全 対 策 特 別 交 付 金	30,393	0.1	11	公 債 費	5,187,766	9.8	
12 分 担 金 及 び 負 担 金	517,615	1.0	12	諸 支 出 金	5,983,537	11.4	
13 使 用 料 及 び 手 数 料	1,807,121	3.3	13	予 備 費	0	0.0	
14 国 庫 支 出 金	10,380,626	19.1					
15 県 支 出 金	3,061,648	5.6					
16 財 産 収 入	359,619	0.7					
17 寄 付 金	10,146	0.0					
18 繰 入 金	126,941	0.2					
19 繰 越 金	880,043	1.6					
20 諸 収 入	3,507,676	6.5					
21 市 債	4,237,353	7.8					
歳 入 合 計	54,223,813	100.0		歳 出 合 計	52,706,397	100.0	

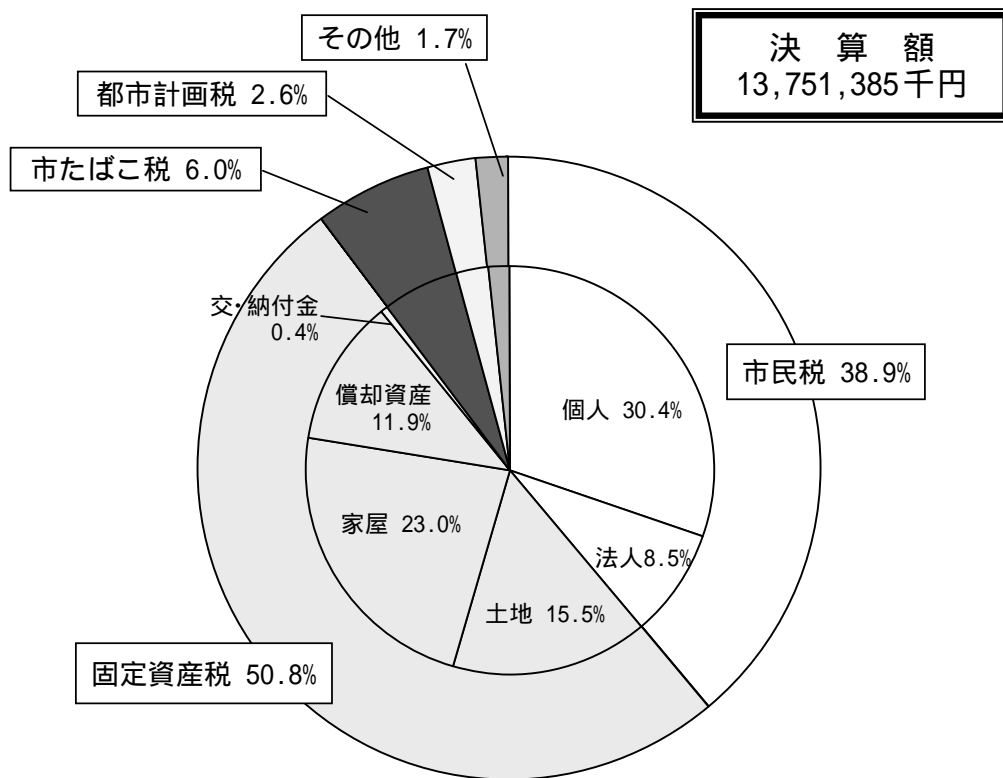
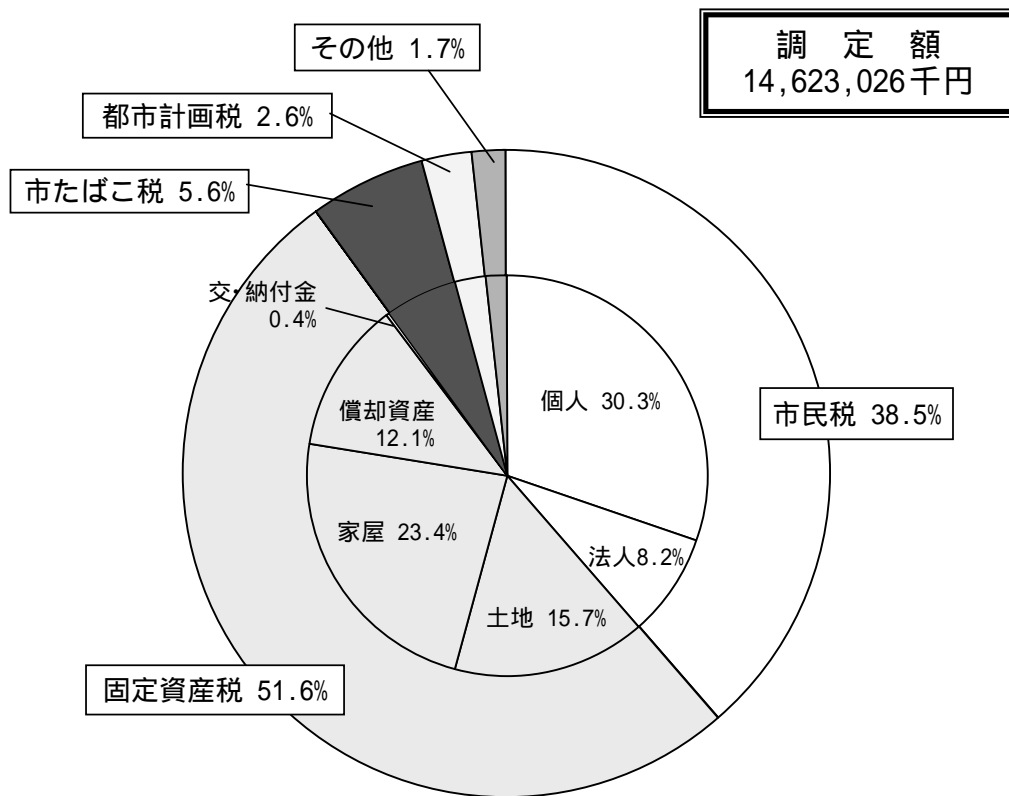
5. 一般会計決算額と市税

(単位：千円)

区 分		年 度				
		2 0	2 1	2 2	2 3	2 4
一般会計	歳 入 (ア)	50,575,253	52,715,117	55,317,193	53,808,346	54,223,813
	歳 出 (イ)	51,266,753	52,866,311	54,730,793	52,928,302	52,706,397
市税	総 額 (ウ)	15,077,310	14,087,451	13,776,144	13,788,889	13,751,385
	前年比 %	100.7	93.4	97.8	100.1	99.7
(ウ)/(ア) %		29.8	26.7	24.9	25.6	25.4
基準財政	収入額	12,379,486	11,836,775	10,689,185	10,809,044	10,758,663
	需要額	22,557,620	22,645,327	22,700,364	23,042,580	22,870,278
財政力指数		0.540	0.537	0.514	0.488	0.470



6 . 平成 2 4 年度市税調定額・決算額の構成図



7. 過去5年度市税の税目別決算額

年 度 税 目	2 0					2 1				
	調 定 額	収 入 額	収入率	伸び率	構成比	調 定 額	収 入 額	収入率	伸び率	構成比
	円	円	%	%	%	円	円	%	%	%
市 税	15,959,135,999	15,077,310,401	94.5	0.7	100.0	15,060,768,523	14,087,450,579	93.5	-6.6	100.0
現年度課税	15,235,729,361	15,003,070,945	98.5	1.0	99.5	14,204,730,883	13,986,800,642	98.5	-6.8	99.3
滞納繰越	723,406,638	74,239,456	10.3	-38.5	0.5	856,037,640	100,649,937	11.8	35.6	0.7
市 民 税	6,496,589,112	6,257,894,462	96.3	0.6	41.5	5,697,979,511	5,427,800,459	95.3	-13.3	38.5
個人	4,812,275,321	4,595,469,229	95.5	1.4	30.5	4,722,424,653	4,475,226,291	94.8	-2.6	31.8
(現)	4,649,383,660	4,566,206,034	98.2	1.2		4,513,713,600	4,437,411,146	98.3	-2.8	
(滞)	162,891,661	29,263,195	18.0	47.1		208,711,053	37,815,145	18.1	29.2	
法人	1,684,313,791	1,662,425,233	98.7	-1.5	11.0	975,554,858	952,574,168	97.6	-42.7	6.8
(現)	1,665,904,200	1,661,384,226	99.7	-1.5		954,948,600	950,794,168	99.6	-42.8	
(滞)	18,409,591	1,041,007	5.7	-27.4		20,606,258	1,780,000	8.6	71.0	
固定資産税	8,031,371,095	7,441,824,043	92.7	1.8	49.3	7,952,561,929	7,307,457,531	91.9	-1.8	51.9
土地・家屋	6,284,411,038	5,819,286,397	92.6	-0.8	38.6	6,078,965,596	5,581,754,781	91.8	-4.1	39.6
(現)土地	2,494,588,200	2,450,244,446	98.2	-4.1		2,400,251,800	2,359,197,536	98.3	-3.7	
家屋	3,398,327,000	3,337,918,402	98.2	3.1		3,235,429,500	3,180,090,231	98.3	-4.7	
(滞)土地家屋	391,495,838	31,123,549	7.9	-57.9		443,284,296	42,467,014	9.6	36.4	
償 却	1,681,101,157	1,556,678,746	92.6	13.5	10.3	1,808,166,633	1,660,273,050	91.8	6.7	11.8
(現)	1,576,374,700	1,548,353,092	98.2	14.3		1,676,313,300	1,647,641,388	98.3	6.4	
(滞)	104,726,457	8,325,654	7.9	-51.9		131,853,333	12,631,662	9.6	51.7	
交付金・納付金	65,858,900	65,858,900	100.0	-7.3	0.4	65,429,700	65,429,700	100.0	-0.7	0.5
軽自動車税	233,323,088	218,948,157	93.8	1.4	1.5	282,374,974	266,230,932	94.3	21.6	1.9
(現)	221,822,600	216,685,800	97.7	1.6		269,188,000	263,338,953	97.8	21.5	
(滞)	11,500,488	2,262,357	19.7	-19.0		13,186,974	2,891,979	21.9	27.8	
市たばこ税	764,696,251	764,696,251	100.0	-8.2	5.1	705,644,123	705,644,123	100.0	-7.7	5.0
(現)	764,696,251	764,696,251	100.0	-8.2		705,644,123	705,644,123	100.0	-7.7	
(滞)	-	-	-	-		-	-	-	-	
特別土地保有税	6,412,200	0	0.0	0.0	0.0	6,412,200	0	0.0	0.0	0.0
(現)	-	-	-	-		-	-	-	-	
(滞)	6,412,200	0	0.0	0.0		6,412,200	0	0.0	0.0	
都市計画税	424,238,603	391,441,838	92.3	-1.3	2.6	414,008,126	378,529,874	91.4	-3.3	2.7
(現)	396,268,200	389,218,144	98.2	-0.6		382,024,600	375,465,737	98.3	-3.5	
(滞)	27,970,403	2,223,694	8.0	-57.2		31,983,526	3,064,137	9.6	37.8	
入湯税	2,505,650	2,505,650	100.0	-12.5	0.0	1,787,660	1,787,660	100.0	-28.7	0.0
(現)	2,505,650	2,505,650	100.0	-12.5		1,787,660	1,787,660	100.0	-28.7	
(滞)	-	-	-	-		-	-	-	-	

年 度 税 目	2 2					2 3				
	調 定 額 円	収 入 額 円	収入率 %	伸び率 %	構成比 %	調 定 額 円	収 入 額 円	収入率 %	伸び率 %	構成比 %
市 税	14,715,669,171	13,776,143,928	93.6	-2.2	100.0	14,688,999,470	13,788,889,314	93.9	0.1	100.0
現年度課税	13,857,814,715	13,653,231,800	98.5	-2.4	99.1	13,841,505,331	13,675,284,020	98.8	0.2	99.2
滞納繰越	857,854,456	122,912,128	14.3	22.1	0.9	847,494,139	113,605,294	13.4	-7.6	0.8
市 民 税	5,467,673,767	5,205,000,154	95.2	-4.1	37.8	5,389,599,538	5,128,013,113	95.1	-1.5	37.2
個 人	4,376,303,714	4,133,496,630	94.5	-7.6	30.0	4,256,881,425	4,014,401,513	94.3	-2.9	29.1
(現)	4,149,866,110	4,088,519,280	98.5	-7.9		4,031,702,300	3,979,264,567	98.7	-2.7	
(滞)	226,437,604	44,977,350	19.9	18.9		225,179,125	35,136,946	15.6	-21.9	
法 人	1,091,370,053	1,071,503,524	98.2	12.5	7.8	1,132,718,113	1,113,611,600	98.3	3.9	8.1
(現)	1,074,550,000	1,069,137,083	99.5	12.4		1,114,472,900	1,112,291,500	99.8	4.0	
(滞)	16,820,053	2,366,441	14.1	32.9		18,245,213	1,320,100	7.2	-44.2	
固定資産税	7,825,979,145	7,206,367,366	92.1	-1.4	52.3	7,757,748,282	7,170,148,349	92.4	-0.5	52.0
土地・家屋	6,034,826,885	5,552,921,034	92.0	-0.5	40.3	6,049,681,084	5,587,323,465	92.4	0.6	40.5
(現)土地	2,293,382,400	2,253,352,931	98.3	-4.5		2,193,724,900	2,163,017,790	98.6	-4.0	
家屋	3,304,259,000	3,246,585,349	98.3	2.1		3,421,639,780	3,373,744,683	98.6	3.9	
(滞)土地家屋	437,185,485	52,982,754	12.1	24.8		434,316,404	50,560,992	11.6	-4.6	
償 却	1,724,468,460	1,586,762,532	92.0	-4.4	11.5	1,638,722,998	1,513,480,684	92.4	-4.6	11.0
(現)	1,599,541,500	1,571,622,564	98.3	-4.6		1,521,076,420	1,499,784,844	98.6	-4.6	
(滞)	124,926,960	15,139,968	12.1	19.9		117,646,578	13,695,840	11.6	-9.5	
交付金・納付金	66,683,800	66,683,800	100.0	1.9	0.5	69,344,200	69,344,200	100.0	4.0	0.5
軽自動車税	286,897,519	269,987,447	94.1	1.4	2.0	291,684,469	272,597,705	93.5	1.0	2.0
(現)	271,897,300	266,307,567	97.9	1.1		276,084,800	269,622,100	97.7	1.2	
(滞)	15,000,219	3,679,880	24.5	27.2		15,599,669	2,975,605	19.1	-19.1	
市たばこ税	718,622,005	718,622,014	100.0	1.8	5.2	838,214,031	838,214,031	100.0	16.6	6.1
(現)	718,622,005	718,622,014	100.0	1.8		838,214,031	838,214,031	100.0	16.6	
(滞)	-	-	-	-		-	-	-	-	
特別土地保有税	6,412,200	0	0.0	0.0	0.0	6,412,200	6,412,200	100.0	皆増	0.0
(現)	-	-	-	-		-	-	-	-	
(滞)	6,412,200	0	0.0	0.0		6,412,200	6,412,200	100.0	皆増	
都市計画税	409,019,135	375,101,547	91.7	-0.9	2.7	404,222,750	372,385,716	92.1	-0.7	2.7
(現)	377,947,200	371,335,812	98.3	-1.1		374,127,800	368,882,105	98.6	-0.7	
(滞)	31,071,935	3,765,735	12.1	22.9		30,094,950	3,503,611	11.6	-7.0	
入湯税	1,065,400	1,065,400	100.0	-40.4	0.0	1,118,200	1,118,200	100.0	5.0	0.0
(現)	1,065,400	1,065,400	100.0	-40.4		1,118,200	1,118,200	100.0	5.0	
(滞)	-	-	-	-		-	-	-	-	

年 度 税 目	2 4				
	調 定 額 円	収 入 額 円	収 入 率 %	伸 び 率 %	構 成 比 %
市 税	14,623,025,655	13,751,385,144	94.0	-0.3	100.0
現年度課税	13,818,881,877	13,659,419,398	98.8	-0.1	99.3
滞納繰越	804,143,778	91,965,746	11.4	-19.0	0.7
市 民 税	5,620,794,188	5,350,300,603	95.2	4.3	38.9
個 人	4,428,827,754	4,176,625,401	94.3	4.0	30.4
(現)	4,203,272,484	4,145,006,479	98.6	4.2	
(滞)	225,555,270	31,618,922	14.0	-10.0	
法 人	1,191,966,434	1,173,675,202	98.5	5.4	8.5
(現)	1,173,966,000	1,171,033,700	99.8	5.3	
(滞)	18,000,434	2,641,502	14.7	100.1	
固 定 資 産 税	7,544,401,296	6,992,158,086	92.7	-2.5	50.8
土地・家屋	5,720,177,528	5,297,970,463	92.6	-5.2	38.5
(現)土地	2,140,316,100	2,113,140,740	98.7	-2.3	
家屋	3,186,214,500	3,145,759,483	98.7	-6.8	
(滞)土地家屋	393,646,928	39,070,240	9.9	-22.7	
償 却	1,761,765,468	1,631,729,323	92.6	7.8	11.9
(現)	1,640,525,600	1,619,696,025	98.7	8.0	
(滞)	121,239,868	12,033,298	9.9	-12.1	
交付金・納付金	62,458,300	62,458,300	100.0	-9.9	0.5
軽自動車税	251,778,064	232,520,953	92.4	-14.7	1.7
(現)	233,950,600	228,685,700	97.7	-15.2	
(滞)	17,827,464	3,835,253	21.5	28.9	
市たばこ税	821,405,793	821,405,793	100.0	-2.0	6.0
(現)	821,405,793	821,405,793	100.0	-2.0	
(滞)	-	-	-	-	
特別土地保有税	-	-	-	-	-
(現)	-	-	-	-	
(滞)	-	-	-	-	
都市計画税	383,506,214	353,859,609	92.3	-5.0	2.6
(現)	355,632,400	351,093,078	98.7	-4.8	
(滞)	27,873,814	2,766,531	9.9	-21.0	
入湯税	1,140,100	1,140,100	100.0	2.0	0.0
(現)	1,140,100	1,140,100	100.0	2.0	
(滞)	-	-	-	-	

8 . 市税の市民負担の状況調

(単位：円)

年 度 区 分	2 0		2 1		2 2		2 3		2 4	
	1人 当たり	1世帯 当たり	1人 当たり	1世帯 当たり	1人 当たり	1世帯 当たり	1人 当たり	1世帯 当たり	1人 当たり	1世帯 当たり
市 民 税	48,841	109,532	42,876	95,220	41,560	91,106	41,346	89,482	43,461	93,092
固 定 資 産 税	57,567	129,102	57,208	127,046	57,008	124,970	57,252	123,906	56,291	120,573
交 納 付 金 金	514	1,153	517	1,148	532	1,167	559	1,210	507	1,087
軽自動車税	1,709	3,832	2,103	4,670	2,156	4,726	2,198	4,757	1,889	4,046
市たばこ税	5,968	13,384	5,574	12,379	5,738	12,578	6,758	14,626	6,672	14,292
特別土地保有税	0	0	0	0	0	0	52	112	0	0
都市計画税	3,055	6,851	2,990	6,641	2,995	6,566	3,002	6,498	2,874	6,157
入 湯 税	20	44	14	31	9	19	9	20	9	20
合 計	117,674	263,898	111,282	247,135	109,998	241,132	111,176	240,611	111,703	239,267
前年比%	101.8	100.5	94.6	93.6	98.8	97.6	101.1	99.8	100.5	99.4

注：決算額による（滞納繰越分を含む）

人口、世帯は年度末による

9. 市税の徴収に要する経費に関する調

(単位：千円)

区 分		年 度				
		2 0	2 1	2 2	2 3	2 4
税 収 入 額	市 税 (ア)	15,077,310	14,087,450	13,776,144	13,788,889	13,751,385
	個人の県民税	3,025,807	2,954,996	2,728,393	2,650,564	2,759,389
	合 計 (イ)	18,103,117	17,042,446	16,504,537	16,439,453	16,510,774
徴 人 件 費	基 本 給	237,376	233,316	233,320	227,131	207,655
	超 過 勤 務 手 当	14,538	9,618	10,511	16,181	13,177
	そ の 他 の 手 当	95,208	92,393	88,820	88,294	78,653
	そ の 他	65,703	72,926	73,739	74,901	68,587
	小 計	412,825	408,253	406,390	406,507	368,072
税 需 用 費	旅 費	95	97	194	108	93
	そ の 他	118,383	98,216	93,256	98,547	72,593
	小 計	118,478	98,313	93,450	98,655	72,686
費 報 奨 金 及 び こ れ に 類 す る 経 費	納 税 奨 励 金	0	0	0	0	0
	そ の 他	5	0	31	4	4
	小 計	5	0	31	4	4
そ の 他	1,387	1,654	3,029	2,507	2,496	
合 計 (ウ)		532,695	508,220	502,900	507,673	443,258
県 民 税 徴 収 取 扱 費	納税義務者数を 基準にした金額	209,764	180,306	165,472	151,391	147,407
	報償金の額に相 当する金額	737	345	0	0	0
	合 計 (エ)	210,501	180,651	165,472	151,391	147,407
(ウ) - (エ) (オ)		322,194	327,569	337,428	356,282	295,851
税収入額に対する	(ウ) / (イ) %	2.9	3.0	3.0	3.1	2.7
徴 税 費 の 割 合	(オ) / (ア) %	2.1	2.3	2.4	2.6	2.2
徴 税 職 員 数	(人)	68	67	66	67	60

税務職員数は各年度末現在による

県民税徴収取扱費の記載は、市町村税課税状況等の調によるもので、38ページの県民税徴収委託金のうち、調査票記載要領等において指定された項目のみ記載している。