

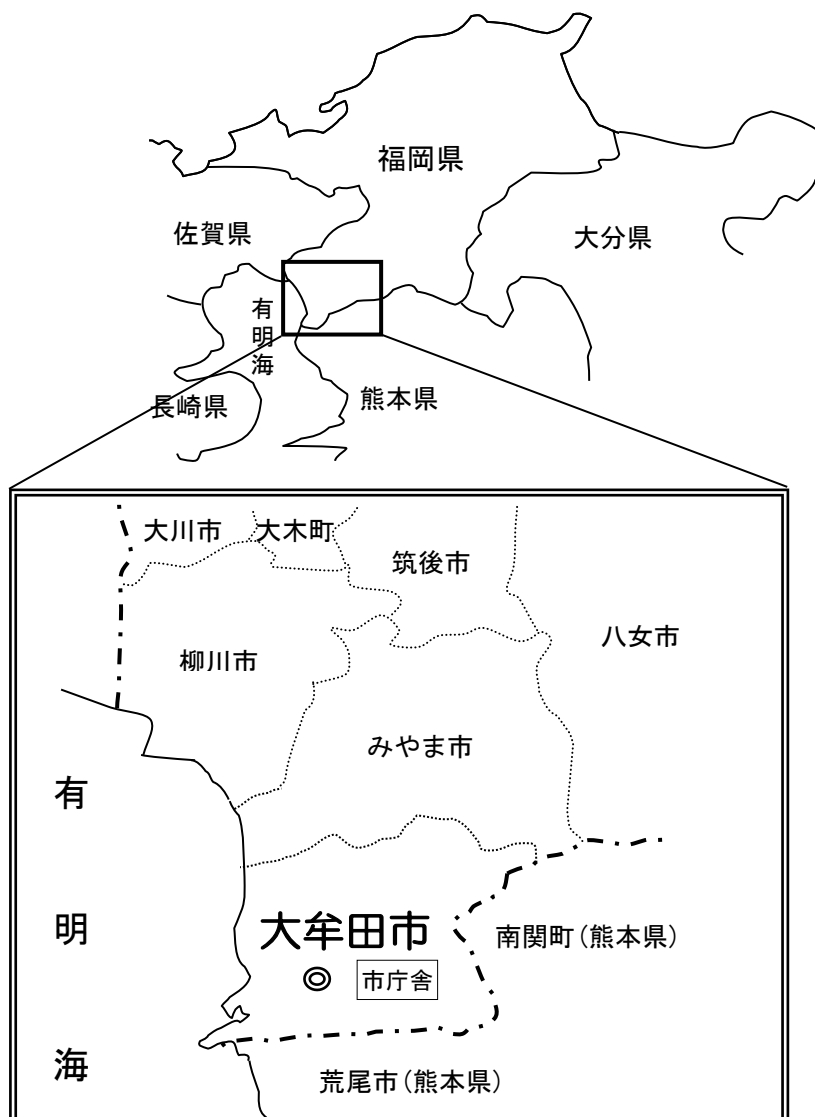
I 総括

1. 大牟田市の概要

市庁舎位置	福岡県大牟田市有明町2丁目3番地（郵便番号 836-8666）		
市制施行	大正6年3月1日		
	昭和4年4月1日	三川町編入	
	昭和16年4月1日	銀水村、三池町、駛馬町、玉川村編入	
面積	81.45 Km ²		
広さ	東西14.06Km	南北10.87Km	
人口	120,211人		
世帯数	57,232世帯		
	（平成27年4月1日現在）		

本市は、明治時代以降、日本の近代化を支えてきたエネルギー「石炭」で発展し、この石炭を原料として成長した産業は、エネルギー革命を経験しながら、今日に至るまで本市の産業の礎となってきました。

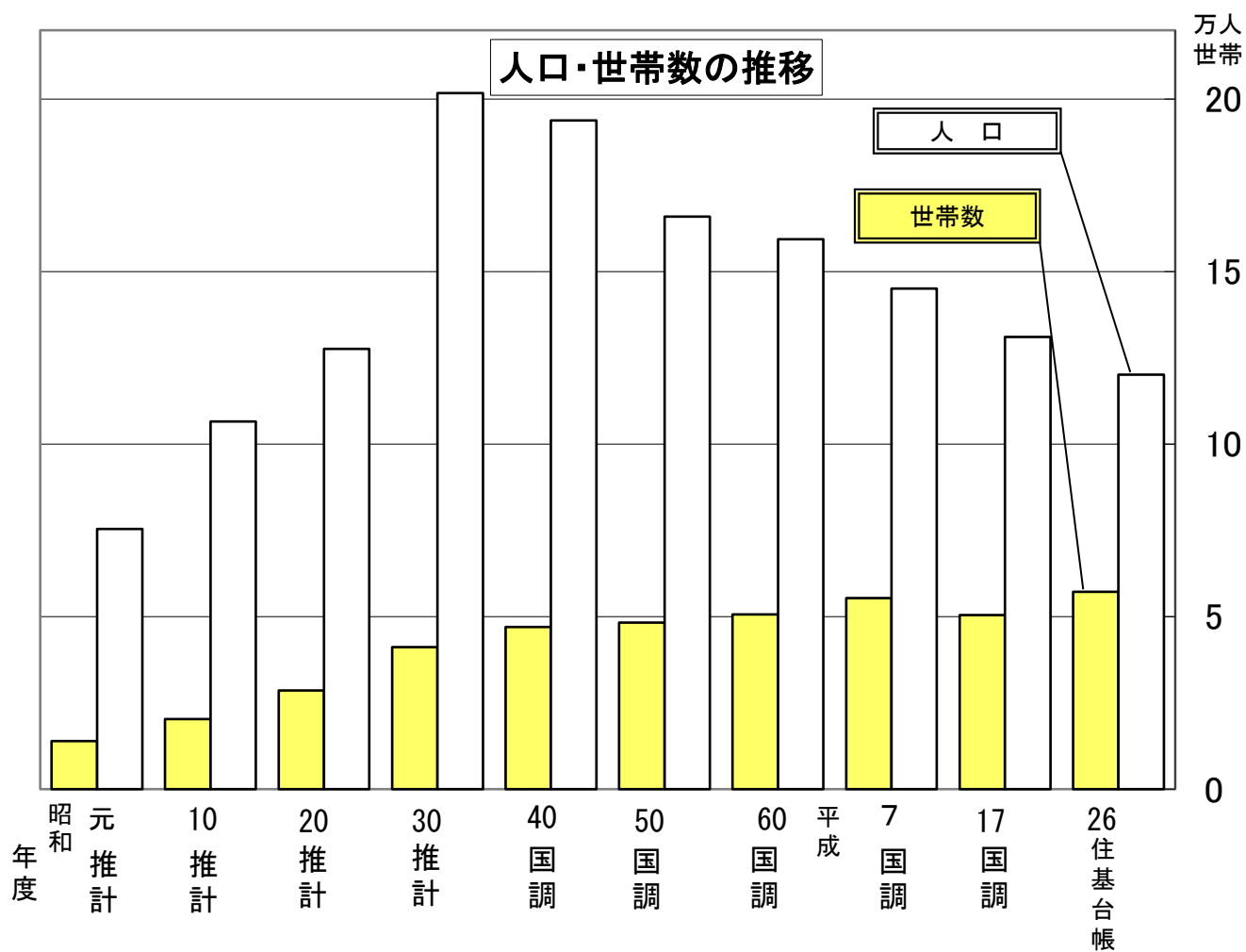
現在は、人と人、人と地域とのつながりから生まれるやさしさと、本市が長年にわたり培ってきた産業に根ざしたエネルギーや、人びとがまちづくりを推進する中から生まれるエネルギーに満ちた活力ある都市を目指し、『九州をつなぐ多機能都市・おおむた』をキャッチフレーズに掲げ、「やすらぎと魅力にあふれる快適環境都市」「にぎわいと活力にあふれる産業創造都市」「健康で心ふれあう市民交流都市」の三つの都市像を描き市民と一体となってまちづくりを進めています。



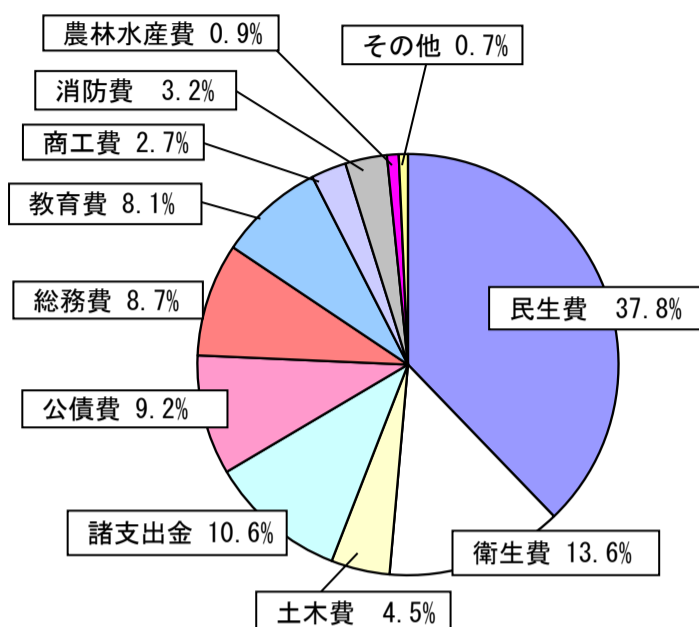
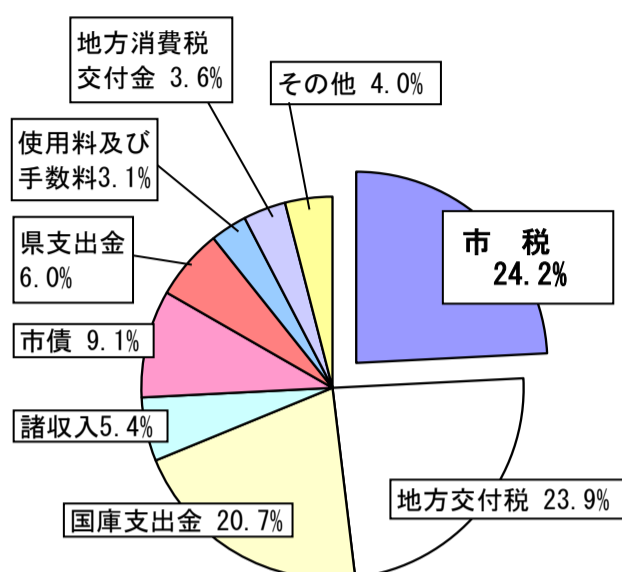
2. 人口・世帯数等調

区 分		年 度				
		22	23	24	25	26
人 口 (人)	男	57,474	56,970	56,516	55,833	55,272
	女	67,766	67,058	66,589	65,797	64,939
	総 数	125,240	124,028	123,105	121,630	120,211
	増 減 数	-1,352	-1,212	-923	-1,475	-1,419
世 帯 数	数	57,131	57,308	57,473	57,354	57,232
	増 減 数	128	177	165	-119	-122
面 積	Km ²	81.55	81.55	81.55	81.55	81.45
人口密度	(人) / Km ²	1,536	1,521	1,510	1,491	1,476
一世帯当たり人口	(人)	2.19	2.16	2.14	2.12	2.10

(注) : 人口は各年度末現在の住民基本台帳による

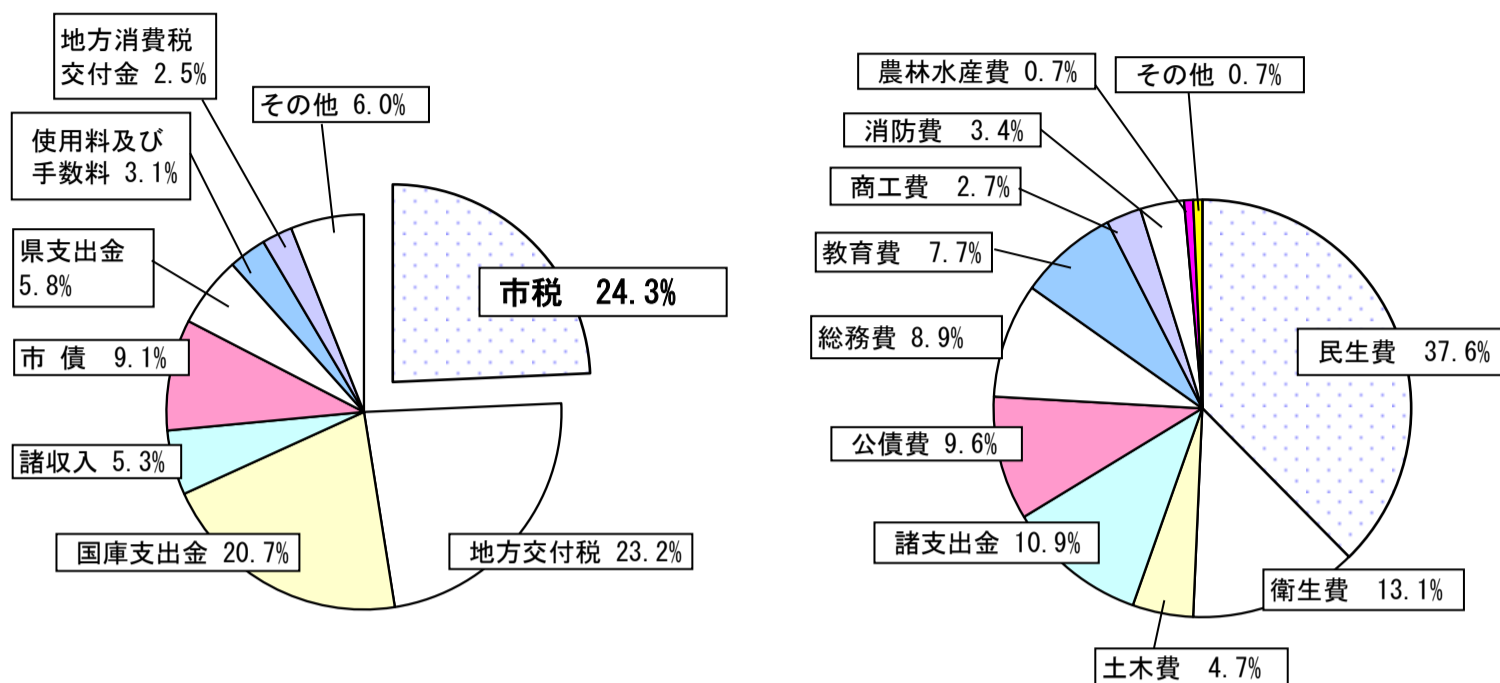


3. 平成27年度一般会計予算額（当初）



歳 入				歳 出			
款 別	予算額(千円)	構成比 (%)		款 別	予算額(千円)	構成比 (%)	
1 市 税	13,422,440	24.2		1 議 会 費	386,418	0.7	
2 地 方 譲 与 税	300,001	0.5		2 総 務 費	4,815,737	8.7	
3 利 子 割 交 付 金	25,000	0.0		3 民 生 費	20,983,593	37.8	
4 配 当 割 交 付 金	40,000	0.1		4 衛 生 費	7,519,207	13.6	
5 株 式 等 譲 渡 所 得 割 交 付 金	40,000	0.1		5 農 林 水 産 業 費	513,961	0.9	
6 地 方 消 費 税 交 付 金	2,000,000	3.6		6 商 工 費	1,487,745	2.7	
7 ゴルフ場利用税交付金	11,000	0.0		7 土 木 費	2,520,484	4.5	
8 自動車取得税交付金	40,000	0.1		8 消 防 費	1,785,360	3.2	
9 地方特例交付金	40,000	0.1		9 教 育 費	4,518,384	8.1	
10 地 方 交 付 税	13,300,000	23.9		10 災 害 復 旧 費	4,000	0.0	
11 交通安全対策特別交付金	30,000	0.1		11 公 債 費	5,084,701	9.2	
12 分担金及び負担金	477,254	0.9		12 諸 支 出 金	5,860,410	10.6	
13 使用料及び手数料	1,717,497	3.1		13 予 備 費	10,000	0.0	
14 国 庫 支 出 金	11,480,874	20.7					
15 県 支 出 金	3,347,869	6.0					
16 財 産 収 入	162,482	0.3					
17 寄 付 金	23,385	0.0					
18 繰 入 金	598,548	1.1					
19 繰 越 金	400,000	0.7					
20 諸 収 入	2,985,950	5.4					
21 市 債	5,047,700	9.1					
歳 入 合 計	55,490,000	100.0		歳 出 合 計	55,490,000	100.0	

4. 平成26年度一般会計決算額

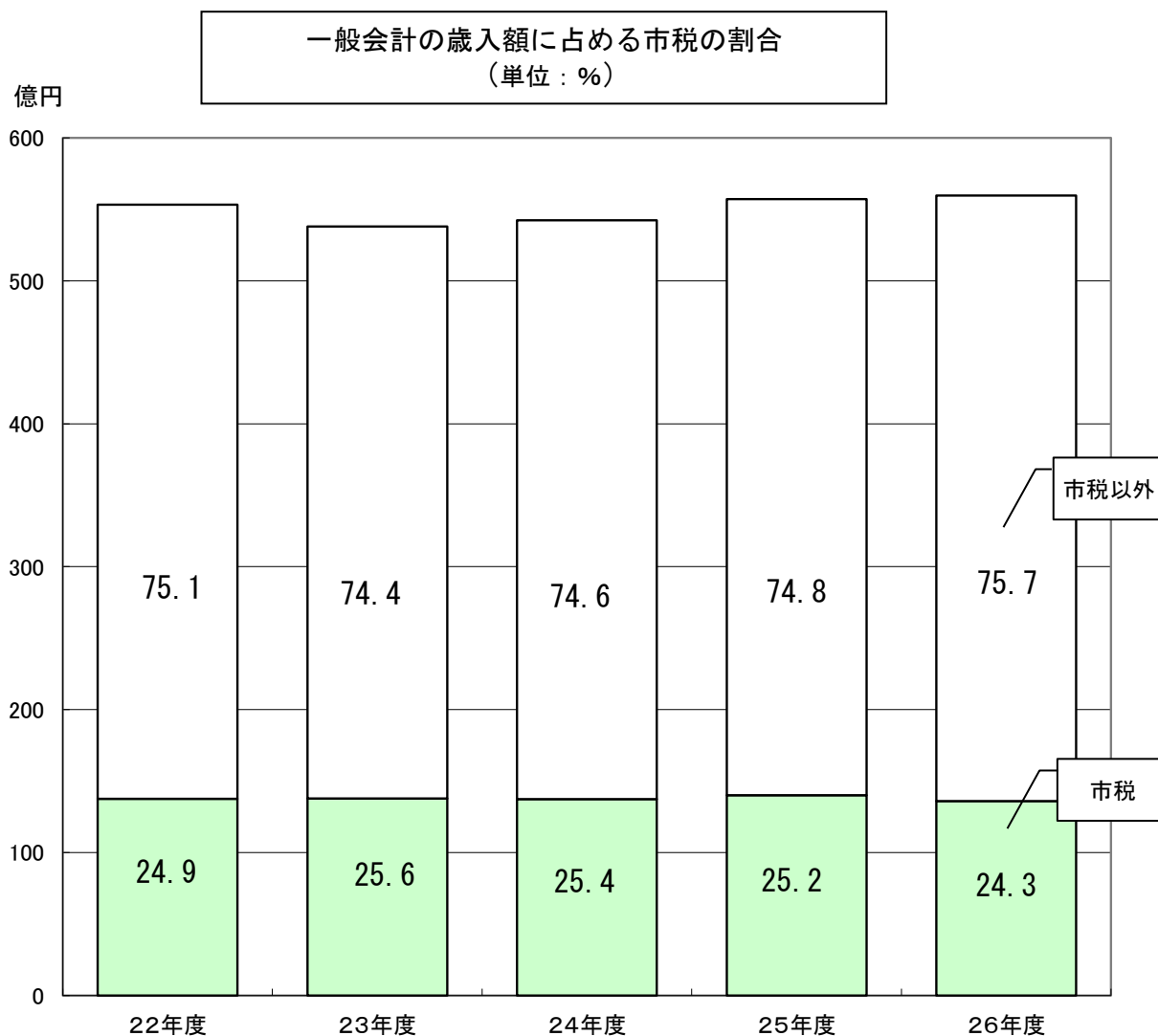


歳 入				歳 出			
款 別	決算額(千円)	構成比(%)		款 別	決算額(千円)	構成比(%)	
1 市 税	13,610,202	24.3		1 議 会 費	369,379	0.7	
2 地 方 譲 与 税	286,679	0.5		2 総 務 費	4,934,746	8.9	
3 利 子 割 交 付 金	24,297	0.1		3 民 生 費	20,863,650	37.6	
4 配 当 割 交 付 金	77,081	0.1		4 衛 生 費	7,248,188	13.1	
5 株 式 等 譲 渡 所 得 割 交 付 金	42,957	0.1		5 農 林 水 産 業 費	409,810	0.7	
6 地 方 消 費 税 交 付 金	1,418,791	2.5		6 商 工 費	1,487,603	2.7	
7 ゴ ル フ 場 利 用 税 交 付 金	10,833	0.0		7 土 木 費	2,603,363	4.7	
8 自 動 車 取 得 税 交 付 金	43,632	0.1		8 消 防 費	1,902,483	3.4	
9 地 方 特 例 交 付 金	41,685	0.1		9 教 育 費	4,284,164	7.7	
10 地 方 交 付 税	12,994,946	23.2		10 災 害 復 旧 費	16,187	0.0	
11 交 通 安 全 対 策 特 別 交 付 金	25,790	0.1		11 公 債 費	5,292,996	9.6	
12 分 担 金 及 び 負 担 金	522,393	0.9		12 諸 支 出 金	6,020,460	10.9	
13 使 用 料 及 び 手 数 料	1,756,314	3.1		13 予 備 費	0	0.0	
14 国 庫 支 出 金	11,598,402	20.7					
15 県 支 出 金	3,235,412	5.8					
16 財 産 収 入	415,628	0.7					
17 寄 付 金	60,689	0.1					
18 繰 入 金	376,165	0.7					
19 繰 越 金	1,367,271	2.5					
20 諸 収 入	2,971,673	5.3					
21 市 債	5,073,825	9.1					
歳 入 合 計	55,954,665	100.0		歳 出 合 計	55,433,029	100.0	

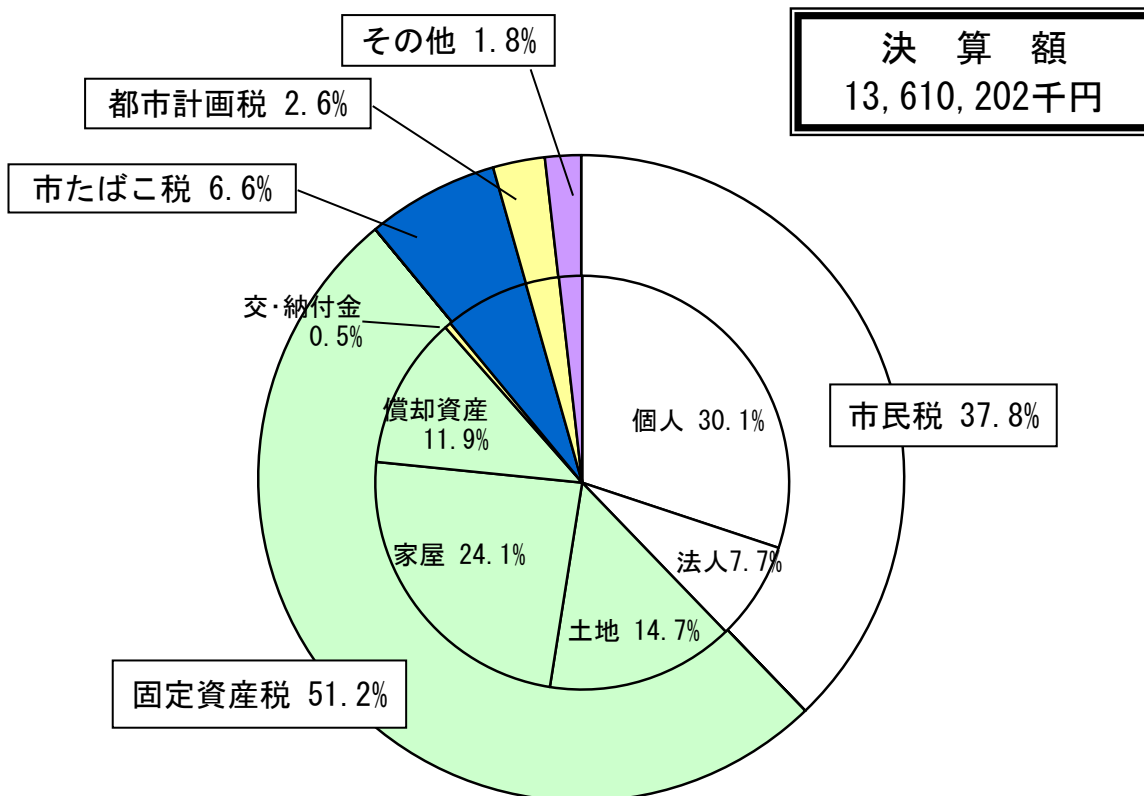
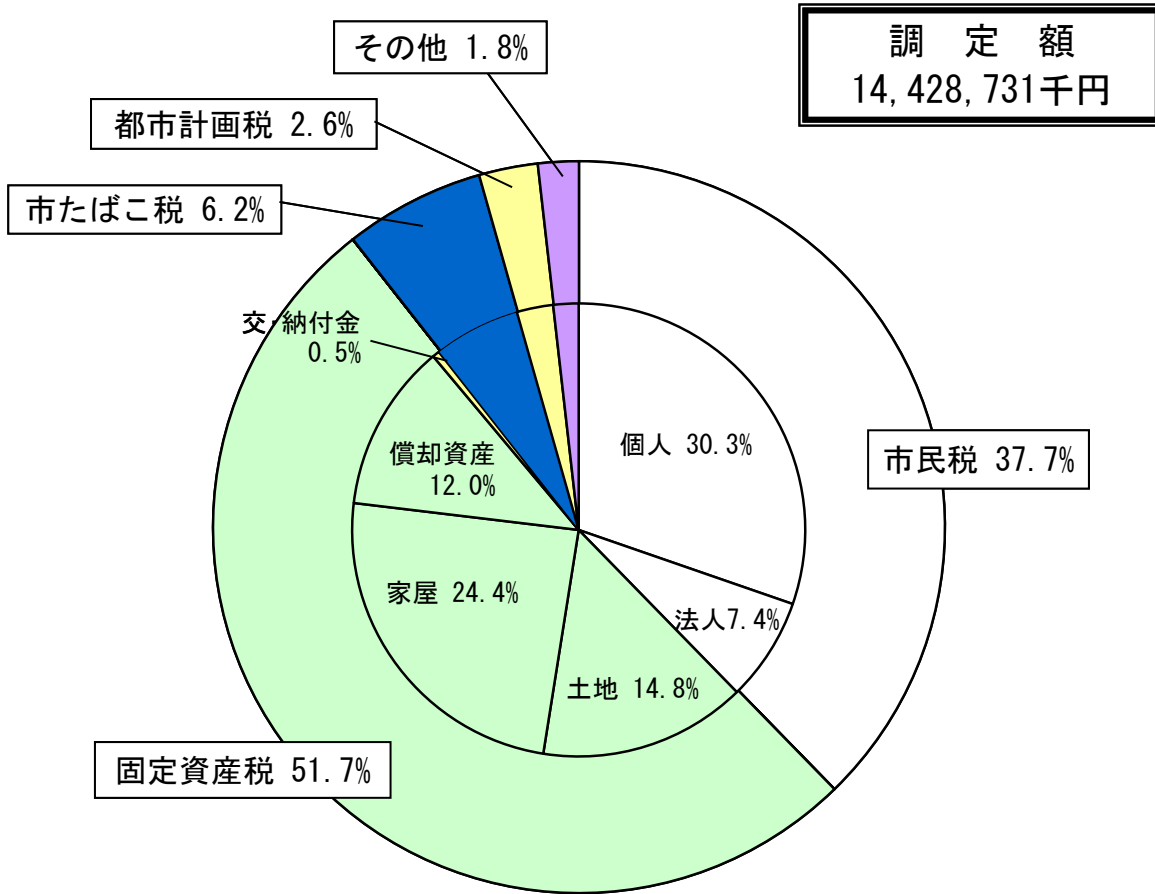
5. 一般会計決算額と市税

(単位：千円)

区 分		年 度				
		2 2	2 3	2 4	2 5	2 6
一般会計	歳入(ア)	55,317,193	53,808,346	54,223,813	55,716,228	55,954,665
	歳出(イ)	54,730,793	52,928,302	52,706,397	54,348,957	55,433,029
市税	総額(ウ)	13,776,144	13,788,889	13,751,385	14,022,833	13,610,202
	前年比 %	97.8	100.1	99.7	102	97.1
(ウ)/(ア) %		24.9	25.6	25.4	25.2	24.3
基準財政	収入額	10,689,185	10,809,044	10,758,663	11,015,357	11,359,056
	需要額	22,700,364	23,042,580	22,870,278	22,254,491	23,006,315
財政力指数		0.514	0.488	0.470	0.474	0.494



6. 平成26年度市税調定額・決算額の構成図



7. 過去5年度市税の税目別決算額

年 度 税 目	2 2					2 3				
	調 定 額 円	収 入 額 円	収入率 %	伸び率 %	構成比 %	調 定 額 円	収 入 額 円	収入率 %	伸び率 %	構成比 %
市 税	14,715,669,171	13,776,143,928	93.6	-2.2	100.0	14,688,999,470	13,788,889,314	93.9	0.1	100.0
現年度課税	13,857,814,715	13,653,231,800	98.5	-2.4	99.1	13,841,505,331	13,675,284,020	98.8	0.2	99.2
滞納繰越	857,854,456	122,912,128	14.3	22.1	0.9	847,494,139	113,605,294	13.4	-7.6	0.8
市 民 税	5,467,673,767	5,205,000,154	95.2	-4.1	37.8	5,389,599,538	5,128,013,113	95.1	-1.5	37.2
個 人	4,376,303,714	4,133,496,630	94.5	-7.6	30.0	4,256,881,425	4,014,401,513	94.3	-2.9	29.1
（現）	4,149,866,110	4,088,519,280	98.5	-7.9		4,031,702,300	3,979,264,567	98.7	-2.7	
（滞）	226,437,604	44,977,350	19.9	18.9		225,179,125	35,136,946	15.6	-21.9	
法 人	1,091,370,053	1,071,503,524	98.2	12.5	7.8	1,132,718,113	1,113,611,600	98.3	3.9	8.1
（現）	1,074,550,000	1,069,137,083	99.5	12.4		1,114,472,900	1,112,291,500	99.8	4.0	
（滞）	16,820,053	2,366,441	14.1	32.9		18,245,213	1,320,100	7.2	-44.2	
固 定 資 産 税	7,825,979,145	7,206,367,366	92.1	-1.4	52.3	7,757,748,282	7,170,148,349	92.4	-0.5	52.0
土地・家屋	6,034,826,885	5,552,921,034	92.0	-0.5	40.3	6,049,681,084	5,587,323,465	92.4	0.6	40.5
（現）土地	2,293,382,400	2,253,352,931	98.3	-4.5		2,193,724,900	2,163,017,790	98.6	-4.0	
家屋	3,304,259,000	3,246,585,349	98.3	2.1		3,421,639,780	3,373,744,683	98.6	3.9	
（滞）土地家屋	437,185,485	52,982,754	12.1	24.8		434,316,404	50,560,992	11.6	-4.6	
償 却	1,724,468,460	1,586,762,532	92.0	-4.4	11.5	1,638,722,998	1,513,480,684	92.4	-4.6	11.0
（現）	1,599,541,500	1,571,622,564	98.3	-4.6		1,521,076,420	1,499,784,844	98.6	-4.6	
（滞）	124,926,960	15,139,968	12.1	19.9		117,646,578	13,695,840	11.6	-9.5	
交付金	66,683,800	66,683,800	100.0	1.9	0.5	69,344,200	69,344,200	100.0	4.0	0.5
軽自動車税	286,897,519	269,987,447	94.1	1.4	2.0	291,684,469	272,597,705	93.5	1.0	2.0
（現）	271,897,300	266,307,567	97.9	1.1		276,084,800	269,622,100	97.7	1.2	
（滞）	15,000,219	3,679,880	24.5	27.2		15,599,669	2,975,605	19.1	-19.1	
市たばこ税	718,622,005	718,622,014	100.0	1.8	5.2	838,214,031	838,214,031	100.0	16.6	6.1
（現）	718,622,005	718,622,014	100.0	1.8		838,214,031	838,214,031	100.0	16.6	
（滞）	-	-	-	-		-	-	-	-	
鉱 産 税										
特別土地保有税	6,412,200	0	0.0	0.0	0.0	6,412,200	6,412,200	100.0	皆増	0.0
（現）	-	-	-	-		-	-	-	-	
（滞）	6,412,200	0	0.0	0.0		6,412,200	6,412,200	100.0	皆増	
都 市 計 画 税	409,019,135	375,101,547	91.7	-0.9	2.7	404,222,750	372,385,716	92.1	-0.7	2.7
（現）	377,947,200	371,335,812	98.3	-1.1		374,127,800	368,882,105	98.6	-0.7	
（滞）	31,071,935	3,765,735	12.1	22.9		30,094,950	3,503,611	11.6	-7.0	
入 湯 税	1,065,400	1,065,400	100.0	-40.4	0.0	1,118,200	1,118,200	100.0	5.0	0.0
（現）	1,065,400	1,065,400	100.0	-40.4		1,118,200	1,118,200	100.0	5.0	
（滞）	-	-	-	-		-	-	-	-	

年度 税目	24					25				
	調定額 円	収入額 円	収入率 %	伸び率 %	構成比 %	調定額 円	収入額 円	収入率 %	伸び率 %	構成比 %
市税	14,623,025,655	13,751,385,144	94.0	-0.3	100.0	14,883,636,303	14,022,832,825	94.2	1.7	100.0
現年度課税	13,818,881,877	13,659,419,398	98.8	-0.1	99.3	14,084,204,526	13,924,360,365	98.9	1.8	99.3
滞納繰越	804,143,778	91,965,746	11.4	-19.0	0.7	799,431,777	98,472,460	12.3	-13.3	0.7
市民税	5,620,794,188	5,350,300,603	95.2	4.3	38.9	5,838,202,250	5,571,492,656	95.4	8.6	39.7
個人	4,428,827,754	4,176,625,401	94.3	4.0	30.4	4,400,178,792	4,148,961,148	94.3	3.4	29.6
（現）	4,203,272,484	4,145,006,479	98.6	4.2		4,166,646,200	4,110,086,026	98.6	3.3	
（滞）	225,555,270	31,618,922	14.0	-10.0		233,532,592	38,875,122	16.6	10.6	
法人	1,191,966,434	1,173,675,202	98.5	5.4	8.5	1,438,023,458	1,422,531,508	98.9	27.7	10.1
（現）	1,173,966,000	1,171,033,700	99.8	5.3		1,423,276,700	1,421,176,500	99.9	27.8	
（滞）	18,000,434	2,641,502	14.7	100.1		14,746,758	1,355,008	9.2	2.6	
固定資産税	7,544,401,296	6,992,158,086	92.7	-2.5	50.8	7,484,865,369	6,939,605,792	92.7	-3.2	49.5
土地・家屋	5,720,177,528	5,297,970,463	92.6	-5.2	38.5	5,675,185,442	5,257,007,756	92.6	-5.9	37.5
（現）土地	2,140,316,100	2,113,140,740	98.7	-2.3		2,076,254,500	2,048,843,967	98.7	-5.3	
家屋	3,186,214,500	3,145,759,483	98.7	-6.8		3,210,662,200	3,168,275,316	98.7	-6.1	
（滞）土地家屋	393,646,928	39,070,240	9.9	-22.7		388,268,742	39,888,473	10.3	-21.1	
償却	1,761,765,468	1,631,729,323	92.6	7.8	11.9	1,724,657,527	1,597,575,636	92.6	5.6	11.4
（現）	1,640,525,600	1,619,696,025	98.7	8.0		1,606,664,800	1,585,453,749	98.7	5.7	
（滞）	121,239,868	12,033,298	9.9	-12.1		117,992,727	12,121,887	10.3	-11.5	
交付金	62,458,300	62,458,300	100.0	-9.9	0.5	85,022,400	85,022,400	100.0	22.6	0.6
軽自動車税	251,778,064	232,520,953	92.4	-14.7	1.7	256,750,566	236,940,412	92.3	-13.1	1.7
（現）	233,950,600	228,685,700	97.7	-15.2		239,015,500	233,498,280	97.7	-13.4	
（滞）	17,827,464	3,835,253	21.5	28.9		17,735,066	3,442,132	19.4	15.7	
市たばこ税	821,405,793	821,405,793	100.0	-2.0	6.0	923,756,636	923,756,636	100.0	10.2	6.6
（現）	821,405,793	821,405,793	100.0	-2.0		923,756,636	923,756,636	100.0	10.2	
（滞）	-	-	-	-		-	-	-	-	
鉱産税										
特別土地保有税										
（現）										
（滞）										
都市計画税	383,506,214	353,859,609	92.3	-5.0	2.6	379,012,392	349,988,239	92.3	-6.0	2.5
（現）	355,632,400	351,093,078	98.7	-4.8		351,856,500	347,198,401	98.7	-5.9	
（滞）	27,873,814	2,766,531	9.9	-21.0		27,155,892	2,789,838	10.3	-20.4	
入湯税	1,140,100	1,140,100	100.0	2.0	0.0	1,049,090	1,049,090	100.0	-6.2	0.0
（現）	1,140,100	1,140,100	100.0	2.0		1,049,090	1,049,090	100.0	-6.2	
（滞）	-	-	-	-		-	-	-	-	

年 度 税 目	2 6				
	調 定 額 円	収 入 額 円	収 入 率 %	伸 び 率 %	構 成 比 %
市 税	14,428,730,538	13,610,202,161	94.3	-2.9	100.0
現 年 度 課 税	13,691,442,934	13,525,833,729	98.8	-2.9	99.4
滞 納 繰 越	737,287,604	84,368,432	11.4	-14.3	0.6
市 民 税	5,440,089,486	5,150,596,441	94.7	-7.6	37.8
個 人	4,368,054,936	4,093,190,081	93.7	-1.3	30.1
（ 現 ）	4,127,460,191	4,059,815,459	98.4	-1.2	
（ 滞 ）	240,594,745	33,374,622	13.9	-14.1	
法 人	1,072,034,550	1,057,406,360	98.6	-25.7	7.7
（ 現 ）	1,057,372,600	1,055,840,400	99.9	-25.7	
（ 滞 ）	14,661,950	1,565,960	10.7	15.6	
固 定 資 産 税	7,450,638,279	6,968,065,314	93.5	0.4	51.2
土 地 ・ 家 屋	5,655,726,362	5,286,123,862	93.5	0.6	38.8
（ 現 ） 土 地	2,013,786,700	1,988,765,244	98.8	-2.9	
家 屋	3,304,717,400	3,263,656,031	98.8	3.0	
（ 滞 ） 土 地 家 屋	337,222,262	33,702,587	10.0	-15.5	
償 却	1,728,695,117	1,615,724,652	93.5	1.1	11.9
（ 現 ）	1,625,621,800	1,605,423,323	98.8	1.3	
（ 滞 ）	103,073,317	10,301,329	10.0	-15.0	
交 付 金	66,216,800	66,216,800	100.0	-22.1	0.5
軽 自 動 車 税	262,490,234	241,483,418	92.0	1.9	1.8
（ 現 ）	244,146,900	238,397,321	97.6	2.1	
（ 滞 ）	18,343,334	3,086,097	16.8	-10.3	
市 た ば こ 税	898,436,913	898,436,913	100.0	-2.7	6.6
（ 現 ）	898,436,913	898,436,913	100.0	-2.7	
（ 滞 ）	-	-	-	-	
鉱 産 税					
特 別 土 地 保 有 税	-	-	-	-	-
（ 現 ）	-	-	-	-	
（ 滞 ）	-	-	-	-	
都 市 計 画 税	376,147,096	350,691,545	93.2	0.2	2.6
（ 現 ）	352,755,100	348,353,708	98.8	0.3	
（ 滞 ）	23,391,996	2,337,837	10.0	-16.2	
入 湯 税	928,530	928,530	100.0	-11.5	0.0
（ 現 ）	928,530	928,530	100.0	-11.5	
（ 滞 ）	-	-	-	-	

8. 市税の市民負担の状況調

(単位：円)

年 度 区 分	2 2		2 3		2 4		2 5		2 6	
	1人 当たり	1世帯 当たり	1人 当たり	1世帯 当たり	1人 当たり	1世帯 当たり	1人 当たり	1世帯 当たり	1人 当たり	1世帯 当たり
市 民 税	41,560	91,106	41,346	89,482	43,461	93,092	45,807	97,142	42,846	89,995
固 定 資 産 税	57,008	124,970	57,252	123,906	56,291	120,573	56,356	119,514	57,414	120,594
交 付 金	532	1,167	559	1,210	507	1,087	699	1,482	551	1,157
軽自動車税	2,156	4,726	2,198	4,757	1,889	4,046	1,948	4,131	2,009	4,219
市たばこ税	5,738	12,578	6,758	14,626	6,672	14,292	7,595	16,106	7,474	15,698
特別土地保有税	0	0	52	112	0	0	0	0	0	0
都 市 計 画 税	2,995	6,566	3,002	6,498	2,874	6,157	2,877	6,102	2,917	6,128
入 湯 税	9	19	9	20	9	20	9	18	8	16
合 計	109,998	241,132	111,176	240,611	111,703	239,267	115,291	244,495	113,219	237,807
前 年 比 %	98.8	97.6	101.1	99.8	100.5	99.4	103.2	102.2	98.2	97.3

注：決算額による（滞納繰越分を含む）

人口、世帯は年度末による

9. 市税の徴収に要する経費に関する調

(単位：千円)

区 分		年 度					
		2 2	2 3	2 4	2 5	2 6	
税 収 入 額	市 税 (ア)	13,776,144	13,788,889	13,751,385	14,022,833	13,610,202	
	個人の県民税	2,728,393	2,650,564	2,759,389	2,740,951	2,711,128	
	合 計 (イ)	16,504,537	16,439,453	16,510,774	16,763,784	16,321,330	
徴 税 費	人 件 費	基 本 給	233,320	227,131	207,655	185,816	192,978
		超過勤務手当	10,511	16,181	13,177	12,803	12,750
		その他の手当	88,820	88,294	78,653	76,716	79,278
		そ の 他	73,739	74,901	68,587	61,350	63,718
		小 計	406,390	406,507	368,072	336,685	348,724
	需 用 費	旅 費	194	108	93	88	168
		そ の 他	93,256	98,547	72,593	111,088	109,152
		小 計	93,450	98,655	72,686	111,176	109,320
	報奨金及びこれに類する経費	31	4	4	4	7	
	そ の 他	3,029	2,507	2,496	2,848	2,785	
合 計 (ウ)	502,900	507,673	443,258	450,713	460,836		
県民税徴収 取 扱 費	納税義務者数を 基準にした金額	165,472	151,391	147,407	147,281	146,191	
	報償金の額に相 当する金額	0	0	0	0	0	
	合 計 (エ)	165,472	151,391	147,407	147,281	146,191	
(ウ) - (エ) (オ)		337,428	356,282	295,851	303,432	314,645	
税収入額に対する 徴 税 費 の 割 合	(ウ) / (イ) %	3.0	3.1	2.7	2.7	2.8	
	(オ) / (ア) %	2.4	2.6	2.2	2.2	2.3	
徴 税 職 員 数 (人)		66	67	60	59	57	

※ 徴税職員数は各年度末現在による

※ 県民税徴収取扱費の記載は、市町村税課税状況等の調によるもので、38ページの県民税徴収委託金のうち、調査票記載要領等において指定された項目のみ記載している。