

平成27年度

税 務 統 計

大 牟 田 市

目 次

I 総 括

1. 大牟田市の概要・・・・・・・・・・・・・・・・・・・・・・・・ 1
2. 人口・世帯数等調・・・・・・・・・・・・・・・・・・・・ 2
3. 平成27年度一般会計予算額（当初）・・・・・・ 3
4. 平成26年度一般会計決算額・・・・・・・・・・・・ 4
5. 一般会計決算額と市税・・・・・・・・・・・・・・ 5
6. 平成26年度市税調定額・決算額の構成図・・・・ 6
7. 過去5年度市税の税目別決算額・・・・・・・・・・ 7～9
8. 市税の市民負担の状況調・・・・・・・・・・・・ 10
9. 市税の徴収に要する経費に関する調・・・・・・ 11

II 市 民 税

1. 市民税（個人・法人）の年度別調定額の推移・・・・ 12
2. 市民税（個人）
 - (1) 納税義務者数調（現年度分）・・・・・・ 13
 - (2) 課税額調（現年度分）・・・・・・ 14
 - (3) 業種別納税義務者数（現年度分）・・・・ 14
 - (4) 業種別課税額（現年度分）・・・・・・ 15
 - (5) 平成27年度（現年度分）課税標準額段階別調・・・・ 15
3. 市民税（法人）
 - (1) 納税義務者数調（現年度分）・・・・・・ 16
 - (2) 課税額調（現年度分）・・・・・・ 16
 - (3) 法人税割額 産業別調（決算調定額）・・・・ 16

III 固定資産税

1. 固定資産税の年度別調定額の推移・・・・・・・・ 17
2. 平成26年度固定資産税決算額構成図（現年度分）・・・・ 17
3. 固定資産税納税義務者数調・・・・・・・・・・・・ 18
4. 固定資産税決算額調（現年度分）・・・・・・・・ 18
5. 土地・家屋の異動整理状況調・・・・・・・・ 18
6. 平成27年度土地の構成図・・・・・・・・・・・・ 19
 - (1) 評価総地積 (2) 決定価格 (3) 評価総筆数
7. 土地に関する調・・・・・・・・・・・・・・・・ 20
 - (1) 筆 数 (2) 地 積 (3) 決定価格

8.	平成27年度地積・筆数調	21
9.	基準地価格調	21
10.	平成27年度宅地の用途地区別価格調	21
11.	平成27年度家屋の構成図	22
	(1) 棟数 (2) 床面積 (3) 決定価格	
12.	家屋に関する調	23
	(1) 棟数 (2) 床面積 (3) 決定価格	
13.	家屋の平均価格及び提示平均価格調	24
14.	家屋の増減調	23
15.	平成27年度家屋に関する調	25
16.	償却資産に関する調(決定価格)	25
17.	償却資産の構成図(平成26年度)	26
18.	償却資産の納税義務者数調	26
19.	平成27年度償却資産の段階別納税義務者数調	26
20.	国有資産等所在市町村交・納付金に関する調	27
21.	固定資産評価審査委員会の審査状況	27

IV 諸 税

1.	軽自動車税の年度別調定額の推移	28
2.	軽自動車税課税台数調(当初)	28
3.	軽自動車の新規登録及び廃車処理台数調	28
4.	軽自動車税に関する調(当初)	29
5.	市たばこ税の年度別調定額の推移	29
6.	市たばこ税に関する調	29
7.	特別土地保有税年度別決算状況調	30
8.	入湯税に関する調	30
9.	都市計画税の年度別調定額の推移	31
10.	都市計画税決算額調(現年度分)	31
11.	平成27年度都市計画税に関する調	31

V 納 税

1. 市税の年度別収入状況(現年度定期分)	32
2. 差押	33
(1) 単年度差押件数 (2) 差押状況	
3. 参加差押	33
(1) 単年度参加差押件数 (2) 参加差押状況	
4. 債権届出の催告書	34
5. 交付要求	34
(1) 単年度交付要求件数 (2) 交付要求状況	
6. 換価処分状況	35
7. 滞納処分の執行停止	35
(1) 単年度執行停止件数 (2) 執行停止状況	
8. 不納欠損処分の状況	35
9. 口座振替の加入状況(税毎の年度最終期)	36
10. 平成26年度還付の状況	37

VI そ の 他

1. 税務証明の状況	38
(1) 発行数 (2) 手数料	
2. 県民税徴収委託金	39
3. 市税の基礎等一覧表(税率表別添)	40
・所得控除の種類と控除額(平成27年度分)	41
4. 大牟田市税率表	42~52
・市民税、個人所得割の税率表	53
・市民税、法人均等割の税率表	53
5. 税務機構一覧	54

※ 税務統計を作成するにあたり、原則として四捨五入したため、総数とその内訳の合計とは必ずしも一致していません。

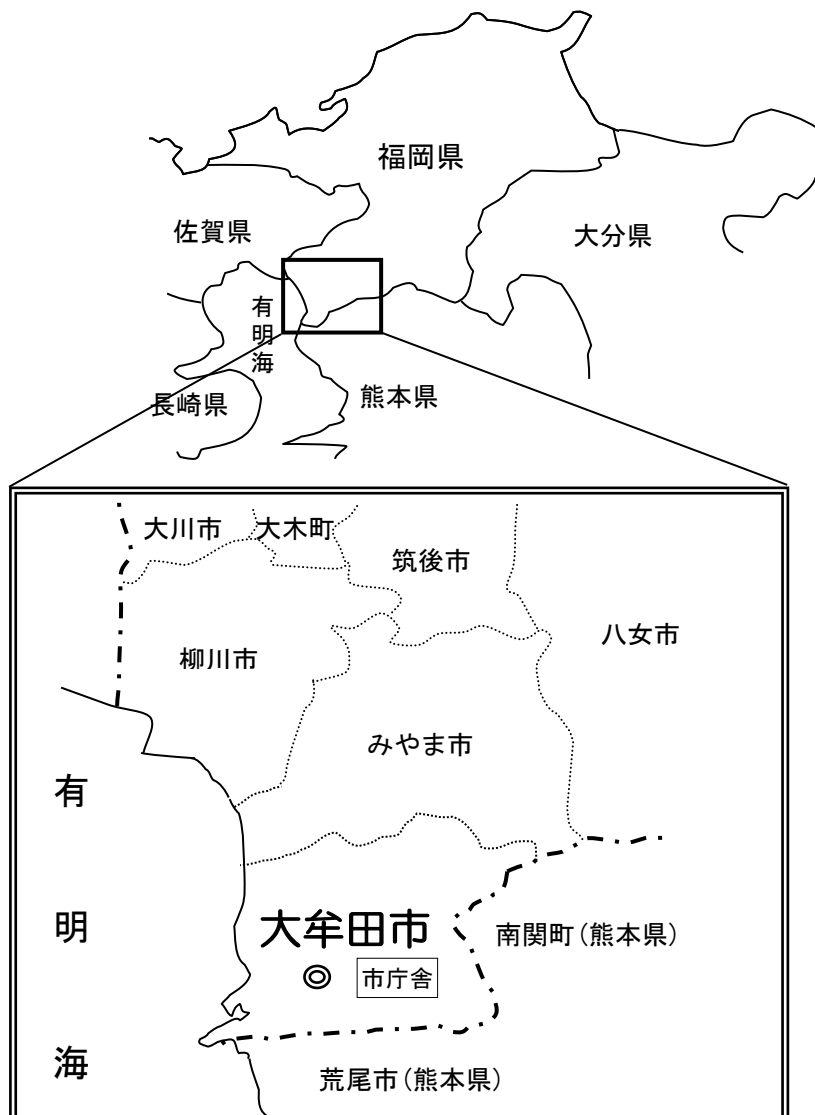
I 総括

1. 大牟田市の概要

市庁舎位置	福岡県大牟田市有明町2丁目3番地（郵便番号 836-8666）		
市制施行	大正6年3月1日		
	昭和4年4月1日	三川町編入	
	昭和16年4月1日	銀水村、三池町、駛馬町、玉川村編入	
面積	81.45 Km ²		
広さ	東西14.06Km	南北10.87Km	
人口	120,211人		
世帯数	57,232世帯		
	(平成27年4月1日現在)		

本市は、明治時代以降、日本の近代化を支えてきたエネルギー「石炭」で発展し、この石炭を原料として成長した産業は、エネルギー革命を経験しながら、今日に至るまで本市の産業の礎となってきました。

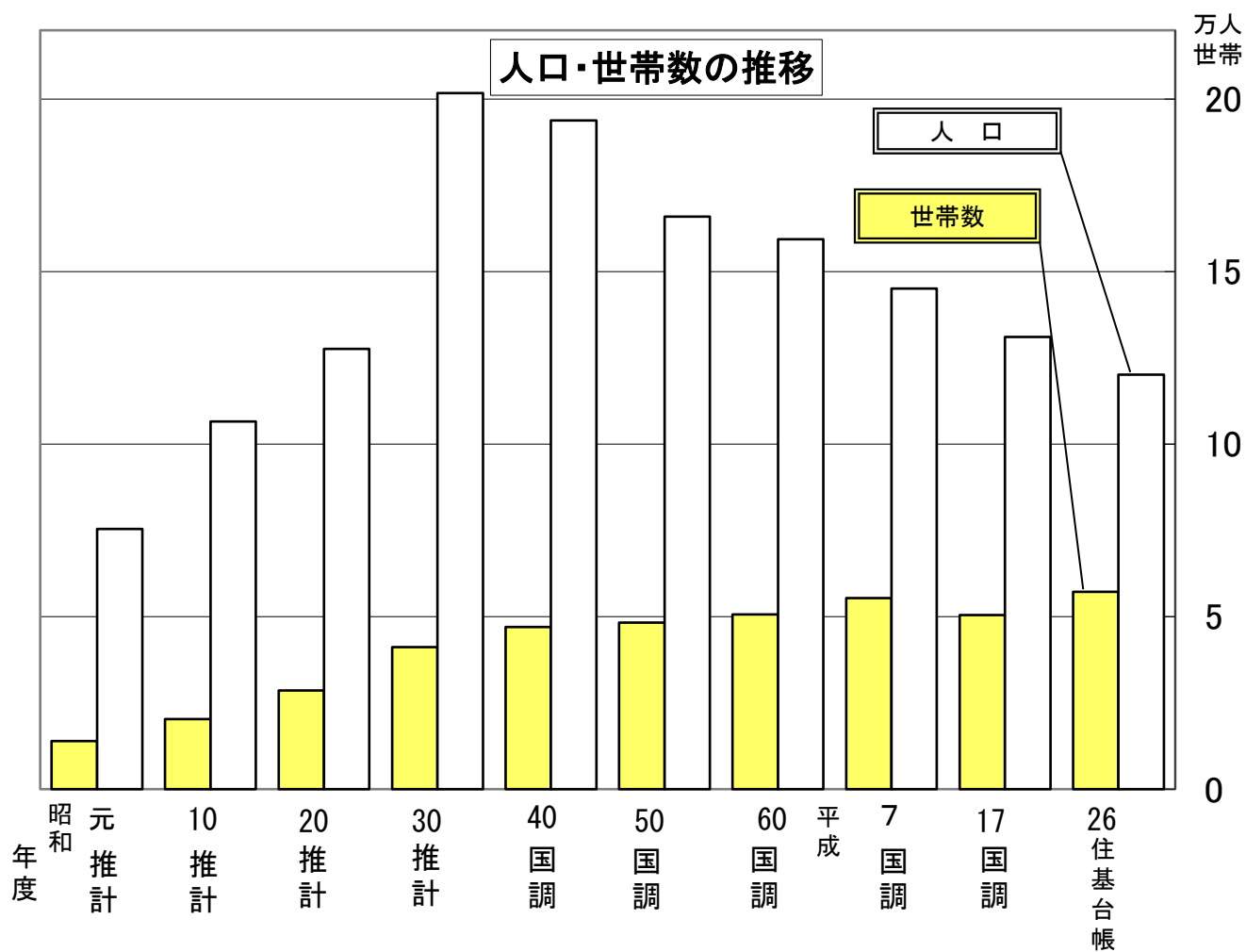
現在は、人と人、人と地域とのつながりから生まれるやさしさと、本市が長年にわたり培ってきた産業に根ざしたエネルギーや、人びとがまちづくりを推進する中から生まれるエネルギーに満ちた活力ある都市を目指し、『九州をつなぐ多機能都市・おおむた』をキャッチフレーズに掲げ、「やすらぎと魅力にあふれる快適環境都市」「にぎわいと活力にあふれる産業創造都市」「健康で心ふれあう市民交流都市」の三つの都市像を描き市民と一体となってまちづくりを進めています。



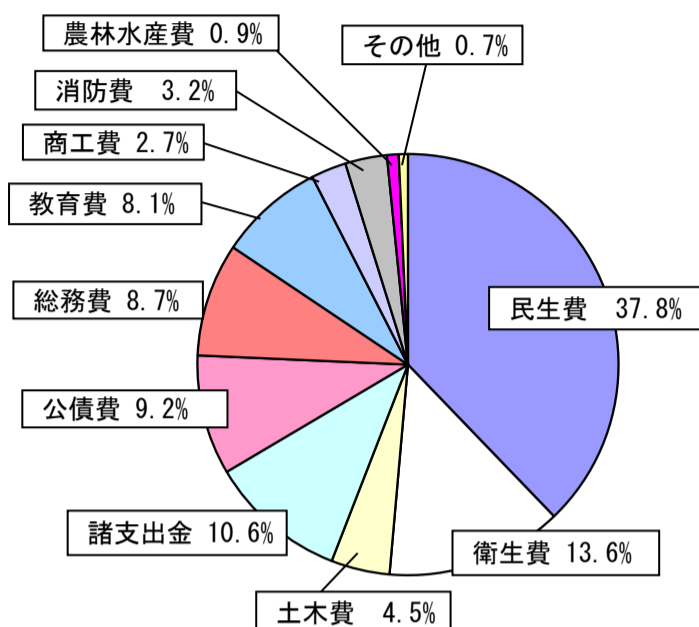
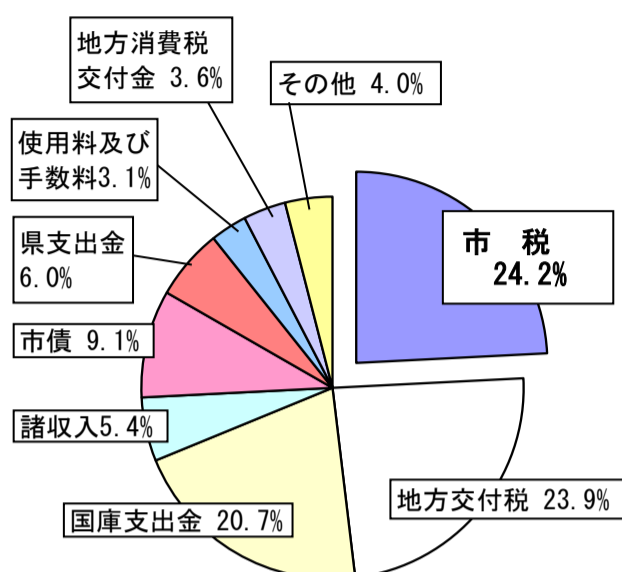
2. 人口・世帯数等調

区 分		年 度				
		22	23	24	25	26
人 口 (人)	男	57,474	56,970	56,516	55,833	55,272
	女	67,766	67,058	66,589	65,797	64,939
	総 数	125,240	124,028	123,105	121,630	120,211
	増 減 数	-1,352	-1,212	-923	-1,475	-1,419
世 帯 数	数	57,131	57,308	57,473	57,354	57,232
	増 減 数	128	177	165	-119	-122
面 積	Km ²	81.55	81.55	81.55	81.55	81.45
人口密度	(人) / Km ²	1,536	1,521	1,510	1,491	1,476
一世帯当たり人口	(人)	2.19	2.16	2.14	2.12	2.10

(注) : 人口は各年度末現在の住民基本台帳による

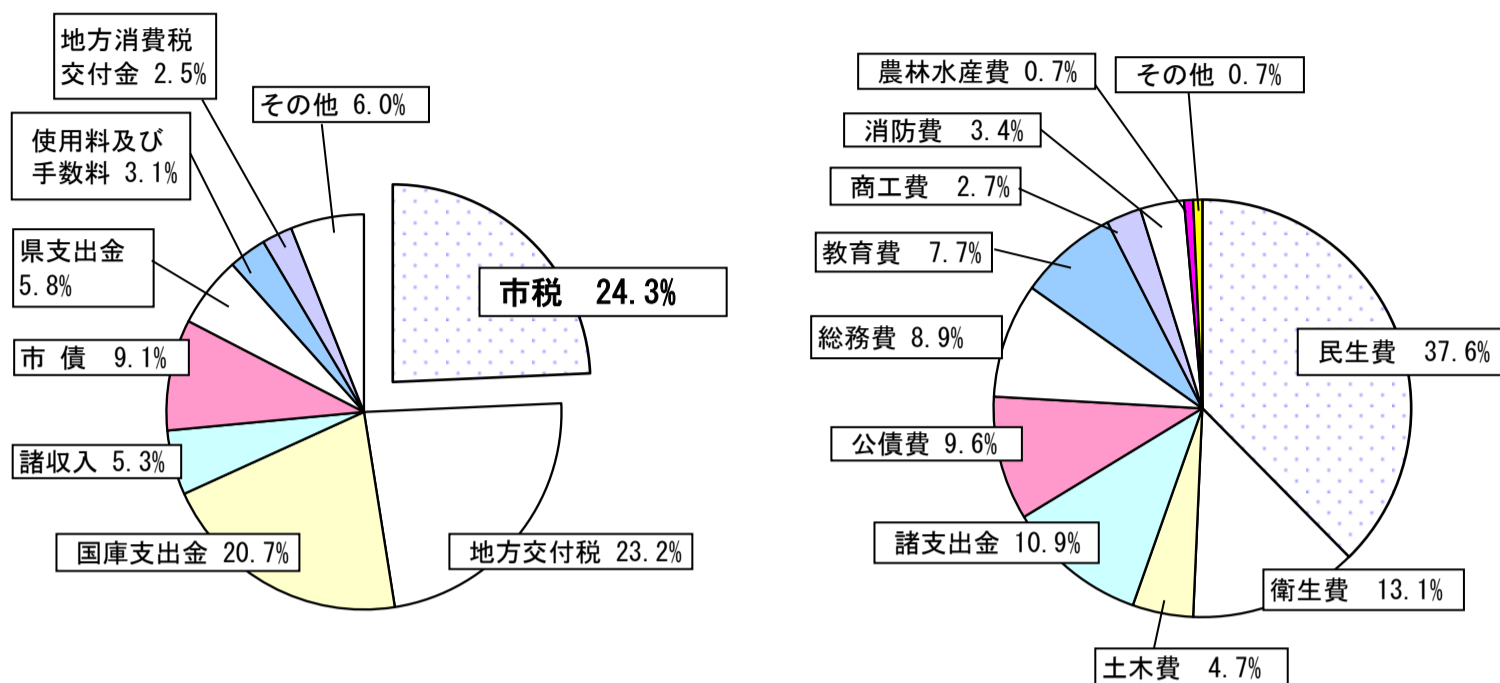


3. 平成27年度一般会計予算額（当初）



歳 入				歳 出			
款 別	予算額(千円)	構成比 (%)		款 別	予算額(千円)	構成比 (%)	
1 市 税	13,422,440	24.2		1 議 会 費	386,418	0.7	
2 地 方 譲 与 税	300,001	0.5		2 総 務 費	4,815,737	8.7	
3 利 子 割 交 付 金	25,000	0.0		3 民 生 費	20,983,593	37.8	
4 配 当 割 交 付 金	40,000	0.1		4 衛 生 費	7,519,207	13.6	
5 株 式 等 譲 渡 所 得 割 交 付 金	40,000	0.1		5 農 林 水 産 業 費	513,961	0.9	
6 地 方 消 費 税 交 付 金	2,000,000	3.6		6 商 工 費	1,487,745	2.7	
7 ゴ ル フ 場 利 用 税 交 付 金	11,000	0.0		7 土 木 費	2,520,484	4.5	
8 自 動 車 取 得 税 交 付 金	40,000	0.1		8 消 防 費	1,785,360	3.2	
9 地 方 特 例 交 付 金	40,000	0.1		9 教 育 費	4,518,384	8.1	
10 地 方 交 付 税	13,300,000	23.9		10 災 害 復 旧 費	4,000	0.0	
11 交 通 安 全 対 策 特 別 交 付 金	30,000	0.1		11 公 債 費	5,084,701	9.2	
12 分 担 金 及 び 負 担 金	477,254	0.9		12 諸 支 出 金	5,860,410	10.6	
13 使 用 料 及 び 手 数 料	1,717,497	3.1		13 予 備 費	10,000	0.0	
14 国 庫 支 出 金	11,480,874	20.7					
15 県 支 出 金	3,347,869	6.0					
16 財 産 収 入	162,482	0.3					
17 寄 付 金	23,385	0.0					
18 繰 入 金	598,548	1.1					
19 繰 越 金	400,000	0.7					
20 諸 収 入	2,985,950	5.4					
21 市 債	5,047,700	9.1					
歳 入 合 計	55,490,000	100.0		歳 出 合 計	55,490,000	100.0	

4. 平成26年度一般会計決算額

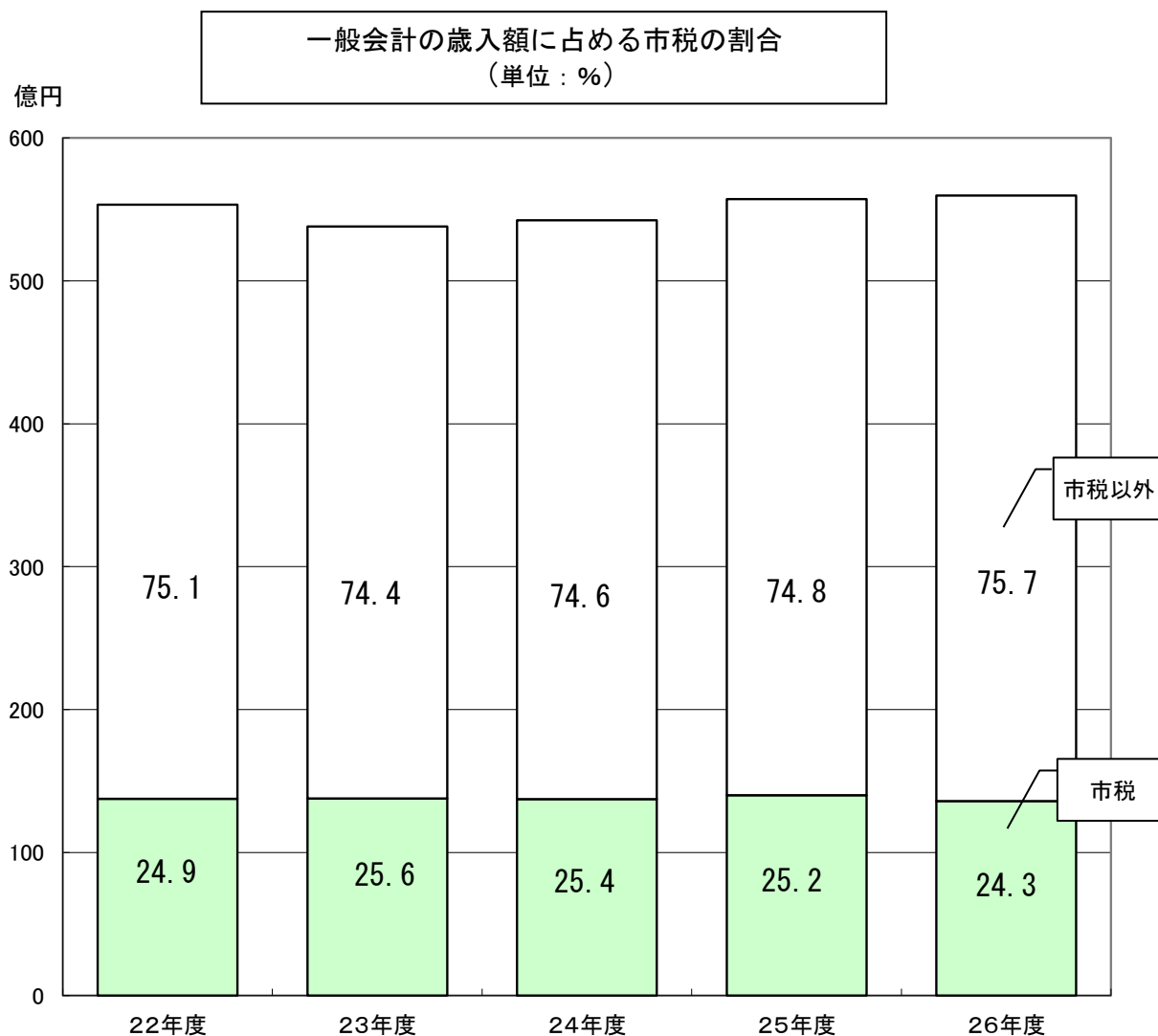


歳 入				歳 出			
款 別	決算額(千円)	構成比(%)		款 別	決算額(千円)	構成比(%)	
1 市 税	13,610,202	24.3		1 議 会 費	369,379	0.7	
2 地 方 譲 与 税	286,679	0.5		2 総 務 費	4,934,746	8.9	
3 利 子 割 交 付 金	24,297	0.1		3 民 生 費	20,863,650	37.6	
4 配 当 割 交 付 金	77,081	0.1		4 衛 生 費	7,248,188	13.1	
5 株 式 等 譲 渡 所 得 割 交 付 金	42,957	0.1		5 農 林 水 産 業 費	409,810	0.7	
6 地 方 消 費 税 交 付 金	1,418,791	2.5		6 商 工 費	1,487,603	2.7	
7 ゴ ル フ 場 利 用 税 交 付 金	10,833	0.0		7 土 木 費	2,603,363	4.7	
8 自 動 車 取 得 税 交 付 金	43,632	0.1		8 消 防 費	1,902,483	3.4	
9 地 方 特 例 交 付 金	41,685	0.1		9 教 育 費	4,284,164	7.7	
10 地 方 交 付 税	12,994,946	23.2		10 災 害 復 旧 費	16,187	0.0	
11 交 通 安 全 対 策 特 別 交 付 金	25,790	0.1		11 公 債 費	5,292,996	9.6	
12 分 担 金 及 び 負 担 金	522,393	0.9		12 諸 支 出 金	6,020,460	10.9	
13 使 用 料 及 び 手 数 料	1,756,314	3.1		13 予 備 費	0	0.0	
14 国 庫 支 出 金	11,598,402	20.7					
15 県 支 出 金	3,235,412	5.8					
16 財 産 収 入	415,628	0.7					
17 寄 付 金	60,689	0.1					
18 繰 入 金	376,165	0.7					
19 繰 越 金	1,367,271	2.5					
20 諸 収 入	2,971,673	5.3					
21 市 債	5,073,825	9.1					
歳 入 合 計	55,954,665	100.0		歳 出 合 計	55,433,029	100.0	

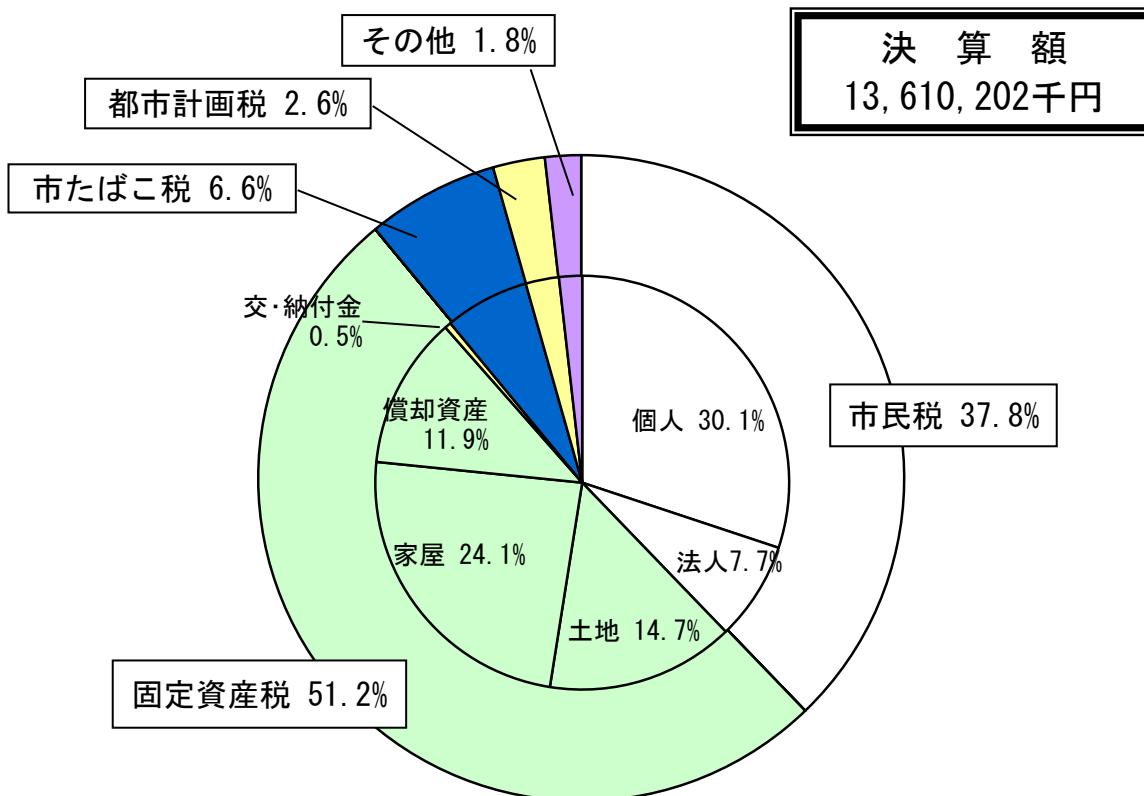
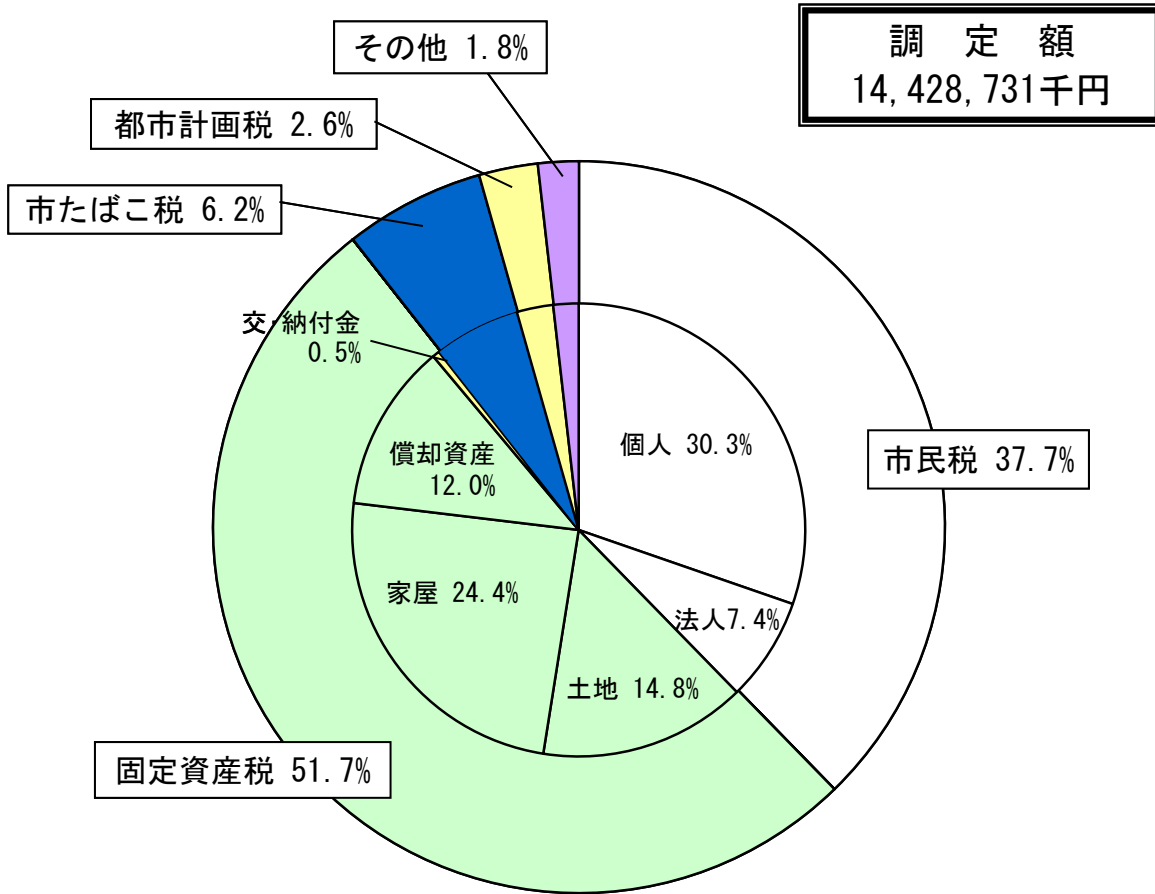
5. 一般会計決算額と市税

(単位：千円)

区 分		年 度				
		2 2	2 3	2 4	2 5	2 6
一般会計	歳入(ア)	55,317,193	53,808,346	54,223,813	55,716,228	55,954,665
	歳出(イ)	54,730,793	52,928,302	52,706,397	54,348,957	55,433,029
市税	総額(ウ)	13,776,144	13,788,889	13,751,385	14,022,833	13,610,202
	前年比 %	97.8	100.1	99.7	102	97.1
(ウ)/(ア) %		24.9	25.6	25.4	25.2	24.3
基準財政	収入額	10,689,185	10,809,044	10,758,663	11,015,357	11,359,056
	需要額	22,700,364	23,042,580	22,870,278	22,254,491	23,006,315
財政力指数		0.514	0.488	0.470	0.474	0.494



6. 平成26年度市税調定額・決算額の構成図



7. 過去5年度市税の税目別決算額

年 度 税 目	2 2					2 3				
	調 定 額 円	収 入 額 円	収入率 %	伸び率 %	構成比 %	調 定 額 円	収 入 額 円	収入率 %	伸び率 %	構成比 %
市 税	14,715,669,171	13,776,143,928	93.6	-2.2	100.0	14,688,999,470	13,788,889,314	93.9	0.1	100.0
現年度課税	13,857,814,715	13,653,231,800	98.5	-2.4	99.1	13,841,505,331	13,675,284,020	98.8	0.2	99.2
滞納繰越	857,854,456	122,912,128	14.3	22.1	0.9	847,494,139	113,605,294	13.4	-7.6	0.8
市 民 税	5,467,673,767	5,205,000,154	95.2	-4.1	37.8	5,389,599,538	5,128,013,113	95.1	-1.5	37.2
個 人	4,376,303,714	4,133,496,630	94.5	-7.6	30.0	4,256,881,425	4,014,401,513	94.3	-2.9	29.1
（現）	4,149,866,110	4,088,519,280	98.5	-7.9		4,031,702,300	3,979,264,567	98.7	-2.7	
（滞）	226,437,604	44,977,350	19.9	18.9		225,179,125	35,136,946	15.6	-21.9	
法 人	1,091,370,053	1,071,503,524	98.2	12.5	7.8	1,132,718,113	1,113,611,600	98.3	3.9	8.1
（現）	1,074,550,000	1,069,137,083	99.5	12.4		1,114,472,900	1,112,291,500	99.8	4.0	
（滞）	16,820,053	2,366,441	14.1	32.9		18,245,213	1,320,100	7.2	-44.2	
固 定 資 産 税	7,825,979,145	7,206,367,366	92.1	-1.4	52.3	7,757,748,282	7,170,148,349	92.4	-0.5	52.0
土地・家屋	6,034,826,885	5,552,921,034	92.0	-0.5	40.3	6,049,681,084	5,587,323,465	92.4	0.6	40.5
（現）土地	2,293,382,400	2,253,352,931	98.3	-4.5		2,193,724,900	2,163,017,790	98.6	-4.0	
家屋	3,304,259,000	3,246,585,349	98.3	2.1		3,421,639,780	3,373,744,683	98.6	3.9	
（滞）土地家屋	437,185,485	52,982,754	12.1	24.8		434,316,404	50,560,992	11.6	-4.6	
償 却	1,724,468,460	1,586,762,532	92.0	-4.4	11.5	1,638,722,998	1,513,480,684	92.4	-4.6	11.0
（現）	1,599,541,500	1,571,622,564	98.3	-4.6		1,521,076,420	1,499,784,844	98.6	-4.6	
（滞）	124,926,960	15,139,968	12.1	19.9		117,646,578	13,695,840	11.6	-9.5	
交付金	66,683,800	66,683,800	100.0	1.9	0.5	69,344,200	69,344,200	100.0	4.0	0.5
軽自動車税	286,897,519	269,987,447	94.1	1.4	2.0	291,684,469	272,597,705	93.5	1.0	2.0
（現）	271,897,300	266,307,567	97.9	1.1		276,084,800	269,622,100	97.7	1.2	
（滞）	15,000,219	3,679,880	24.5	27.2		15,599,669	2,975,605	19.1	-19.1	
市たばこ税	718,622,005	718,622,014	100.0	1.8	5.2	838,214,031	838,214,031	100.0	16.6	6.1
（現）	718,622,005	718,622,014	100.0	1.8		838,214,031	838,214,031	100.0	16.6	
（滞）	-	-	-	-		-	-	-	-	
鉱 産 税										
特別土地保有税	6,412,200	0	0.0	0.0	0.0	6,412,200	6,412,200	100.0	皆増	0.0
（現）	-	-	-	-		-	-	-	-	
（滞）	6,412,200	0	0.0	0.0		6,412,200	6,412,200	100.0	皆増	
都市計画税	409,019,135	375,101,547	91.7	-0.9	2.7	404,222,750	372,385,716	92.1	-0.7	2.7
（現）	377,947,200	371,335,812	98.3	-1.1		374,127,800	368,882,105	98.6	-0.7	
（滞）	31,071,935	3,765,735	12.1	22.9		30,094,950	3,503,611	11.6	-7.0	
入 湯 税	1,065,400	1,065,400	100.0	-40.4	0.0	1,118,200	1,118,200	100.0	5.0	0.0
（現）	1,065,400	1,065,400	100.0	-40.4		1,118,200	1,118,200	100.0	5.0	
（滞）	-	-	-	-		-	-	-	-	

年度 税目	24					25				
	調定額 円	収入額 円	収入率 %	伸び率 %	構成比 %	調定額 円	収入額 円	収入率 %	伸び率 %	構成比 %
市税	14,623,025,655	13,751,385,144	94.0	-0.3	100.0	14,883,636,303	14,022,832,825	94.2	1.7	100.0
現年度課税	13,818,881,877	13,659,419,398	98.8	-0.1	99.3	14,084,204,526	13,924,360,365	98.9	1.8	99.3
滞納繰越	804,143,778	91,965,746	11.4	-19.0	0.7	799,431,777	98,472,460	12.3	-13.3	0.7
市民税	5,620,794,188	5,350,300,603	95.2	4.3	38.9	5,838,202,250	5,571,492,656	95.4	8.6	39.7
個人	4,428,827,754	4,176,625,401	94.3	4.0	30.4	4,400,178,792	4,148,961,148	94.3	3.4	29.6
（現）	4,203,272,484	4,145,006,479	98.6	4.2		4,166,646,200	4,110,086,026	98.6	3.3	
（滞）	225,555,270	31,618,922	14.0	-10.0		233,532,592	38,875,122	16.6	10.6	
法人	1,191,966,434	1,173,675,202	98.5	5.4	8.5	1,438,023,458	1,422,531,508	98.9	27.7	10.1
（現）	1,173,966,000	1,171,033,700	99.8	5.3		1,423,276,700	1,421,176,500	99.9	27.8	
（滞）	18,000,434	2,641,502	14.7	100.1		14,746,758	1,355,008	9.2	2.6	
固定資産税	7,544,401,296	6,992,158,086	92.7	-2.5	50.8	7,484,865,369	6,939,605,792	92.7	-3.2	49.5
土地・家屋	5,720,177,528	5,297,970,463	92.6	-5.2	38.5	5,675,185,442	5,257,007,756	92.6	-5.9	37.5
（現）土地	2,140,316,100	2,113,140,740	98.7	-2.3		2,076,254,500	2,048,843,967	98.7	-5.3	
家屋	3,186,214,500	3,145,759,483	98.7	-6.8		3,210,662,200	3,168,275,316	98.7	-6.1	
（滞）土地家屋	393,646,928	39,070,240	9.9	-22.7		388,268,742	39,888,473	10.3	-21.1	
償却	1,761,765,468	1,631,729,323	92.6	7.8	11.9	1,724,657,527	1,597,575,636	92.6	5.6	11.4
（現）	1,640,525,600	1,619,696,025	98.7	8.0		1,606,664,800	1,585,453,749	98.7	5.7	
（滞）	121,239,868	12,033,298	9.9	-12.1		117,992,727	12,121,887	10.3	-11.5	
交付金	62,458,300	62,458,300	100.0	-9.9	0.5	85,022,400	85,022,400	100.0	22.6	0.6
軽自動車税	251,778,064	232,520,953	92.4	-14.7	1.7	256,750,566	236,940,412	92.3	-13.1	1.7
（現）	233,950,600	228,685,700	97.7	-15.2		239,015,500	233,498,280	97.7	-13.4	
（滞）	17,827,464	3,835,253	21.5	28.9		17,735,066	3,442,132	19.4	15.7	
市たばこ税	821,405,793	821,405,793	100.0	-2.0	6.0	923,756,636	923,756,636	100.0	10.2	6.6
（現）	821,405,793	821,405,793	100.0	-2.0		923,756,636	923,756,636	100.0	10.2	
（滞）	-	-	-	-		-	-	-	-	
鉱産税										
特別土地保有税										
（現）										
（滞）										
都市計画税	383,506,214	353,859,609	92.3	-5.0	2.6	379,012,392	349,988,239	92.3	-6.0	2.5
（現）	355,632,400	351,093,078	98.7	-4.8		351,856,500	347,198,401	98.7	-5.9	
（滞）	27,873,814	2,766,531	9.9	-21.0		27,155,892	2,789,838	10.3	-20.4	
入湯税	1,140,100	1,140,100	100.0	2.0	0.0	1,049,090	1,049,090	100.0	-6.2	0.0
（現）	1,140,100	1,140,100	100.0	2.0		1,049,090	1,049,090	100.0	-6.2	
（滞）	-	-	-	-		-	-	-	-	

年 度 税 目	2 6				
	調 定 額 円	収 入 額 円	収 入 率 %	伸 び 率 %	構 成 比 %
市 税	14,428,730,538	13,610,202,161	94.3	-2.9	100.0
現 年 度 課 税	13,691,442,934	13,525,833,729	98.8	-2.9	99.4
滞 納 繰 越	737,287,604	84,368,432	11.4	-14.3	0.6
市 民 税	5,440,089,486	5,150,596,441	94.7	-7.6	37.8
個 人	4,368,054,936	4,093,190,081	93.7	-1.3	30.1
（ 現 ）	4,127,460,191	4,059,815,459	98.4	-1.2	
（ 滞 ）	240,594,745	33,374,622	13.9	-14.1	
法 人	1,072,034,550	1,057,406,360	98.6	-25.7	7.7
（ 現 ）	1,057,372,600	1,055,840,400	99.9	-25.7	
（ 滞 ）	14,661,950	1,565,960	10.7	15.6	
固 定 資 産 税	7,450,638,279	6,968,065,314	93.5	0.4	51.2
土 地 ・ 家 屋	5,655,726,362	5,286,123,862	93.5	0.6	38.8
（ 現 ） 土 地	2,013,786,700	1,988,765,244	98.8	-2.9	
家 屋	3,304,717,400	3,263,656,031	98.8	3.0	
（ 滞 ） 土 地 家 屋	337,222,262	33,702,587	10.0	-15.5	
償 却	1,728,695,117	1,615,724,652	93.5	1.1	11.9
（ 現 ）	1,625,621,800	1,605,423,323	98.8	1.3	
（ 滞 ）	103,073,317	10,301,329	10.0	-15.0	
交 付 金	66,216,800	66,216,800	100.0	-22.1	0.5
軽 自 動 車 税	262,490,234	241,483,418	92.0	1.9	1.8
（ 現 ）	244,146,900	238,397,321	97.6	2.1	
（ 滞 ）	18,343,334	3,086,097	16.8	-10.3	
市 た ば こ 税	898,436,913	898,436,913	100.0	-2.7	6.6
（ 現 ）	898,436,913	898,436,913	100.0	-2.7	
（ 滞 ）	-	-	-	-	
鉱 産 税					
特 別 土 地 保 有 税	-	-	-	-	-
（ 現 ）	-	-	-	-	
（ 滞 ）	-	-	-	-	
都 市 計 画 税	376,147,096	350,691,545	93.2	0.2	2.6
（ 現 ）	352,755,100	348,353,708	98.8	0.3	
（ 滞 ）	23,391,996	2,337,837	10.0	-16.2	
入 湯 税	928,530	928,530	100.0	-11.5	0.0
（ 現 ）	928,530	928,530	100.0	-11.5	
（ 滞 ）	-	-	-	-	

8. 市税の市民負担の状況調

(単位：円)

年 度 区 分	2 2		2 3		2 4		2 5		2 6	
	1人 当たり	1世帯 当たり	1人 当たり	1世帯 当たり	1人 当たり	1世帯 当たり	1人 当たり	1世帯 当たり	1人 当たり	1世帯 当たり
市 民 税	41,560	91,106	41,346	89,482	43,461	93,092	45,807	97,142	42,846	89,995
固 定 資 産 税	57,008	124,970	57,252	123,906	56,291	120,573	56,356	119,514	57,414	120,594
交 付 金	532	1,167	559	1,210	507	1,087	699	1,482	551	1,157
軽自動車税	2,156	4,726	2,198	4,757	1,889	4,046	1,948	4,131	2,009	4,219
市たばこ税	5,738	12,578	6,758	14,626	6,672	14,292	7,595	16,106	7,474	15,698
特別土地保有税	0	0	52	112	0	0	0	0	0	0
都市計画税	2,995	6,566	3,002	6,498	2,874	6,157	2,877	6,102	2,917	6,128
入 湯 税	9	19	9	20	9	20	9	18	8	16
合 計	109,998	241,132	111,176	240,611	111,703	239,267	115,291	244,495	113,219	237,807
前 年 比 %	98.8	97.6	101.1	99.8	100.5	99.4	103.2	102.2	98.2	97.3

注：決算額による（滞納繰越分を含む）

人口、世帯は年度末による

9. 市税の徴収に要する経費に関する調

(単位：千円)

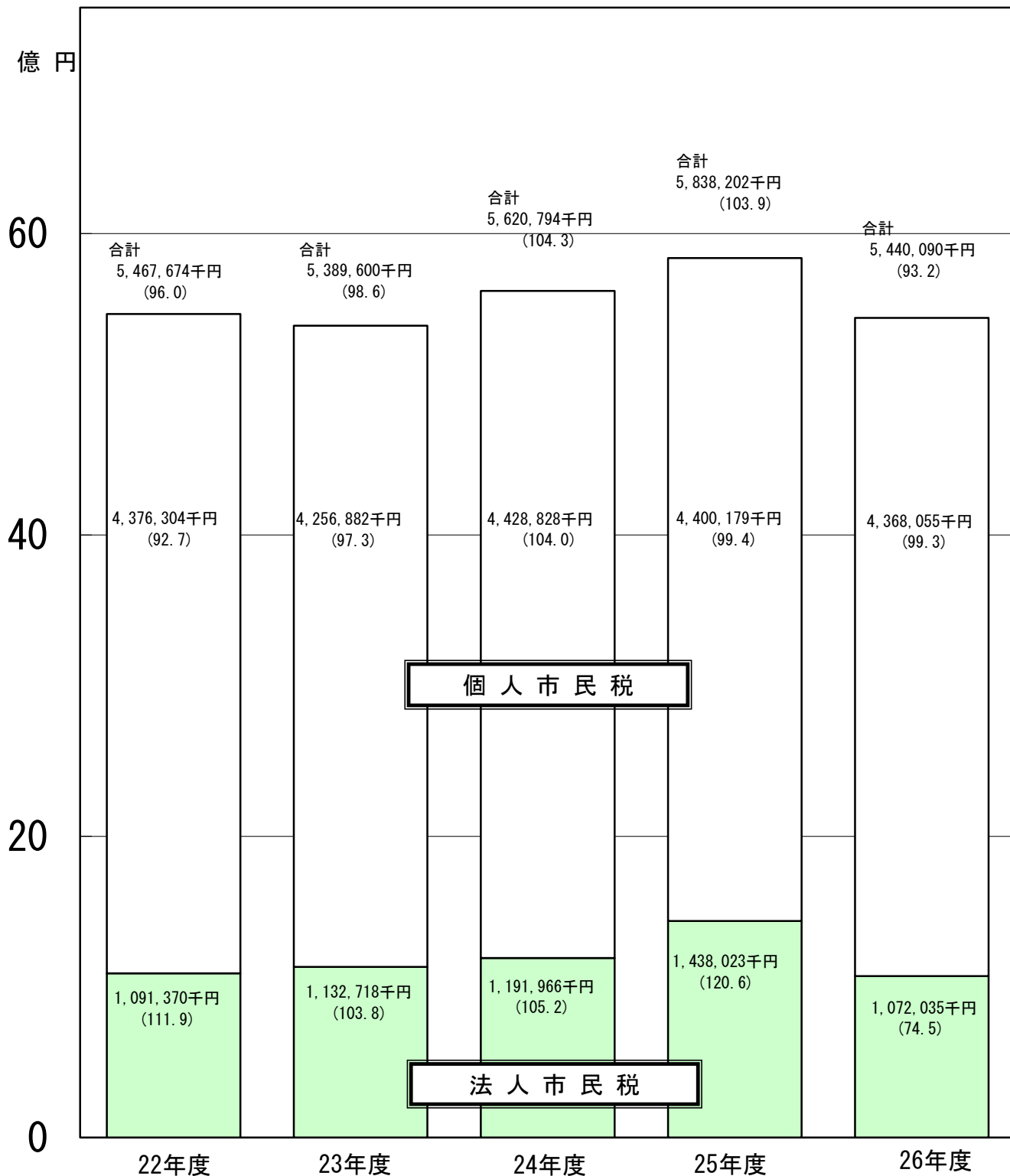
区 分		年 度					
		2 2	2 3	2 4	2 5	2 6	
税 収 入 額	市 税 (ア)	13,776,144	13,788,889	13,751,385	14,022,833	13,610,202	
	個人の県民税	2,728,393	2,650,564	2,759,389	2,740,951	2,711,128	
	合 計 (イ)	16,504,537	16,439,453	16,510,774	16,763,784	16,321,330	
徴 税 費	人 件 費	基 本 給	233,320	227,131	207,655	185,816	192,978
		超過勤務手当	10,511	16,181	13,177	12,803	12,750
		その他の手当	88,820	88,294	78,653	76,716	79,278
		そ の 他	73,739	74,901	68,587	61,350	63,718
		小 計	406,390	406,507	368,072	336,685	348,724
	需 用 費	旅 費	194	108	93	88	168
		そ の 他	93,256	98,547	72,593	111,088	109,152
		小 計	93,450	98,655	72,686	111,176	109,320
	報奨金及びこれに類する経費	31	4	4	4	7	
	そ の 他	3,029	2,507	2,496	2,848	2,785	
合 計 (ウ)	502,900	507,673	443,258	450,713	460,836		
県民税徴収 取 扱 費	納税義務者数を 基準にした金額	165,472	151,391	147,407	147,281	146,191	
	報償金の額に相 当する金額	0	0	0	0	0	
	合 計 (エ)	165,472	151,391	147,407	147,281	146,191	
(ウ) - (エ) (オ)		337,428	356,282	295,851	303,432	314,645	
税収入額に対する 徴 税 費 の 割 合	(ウ) / (イ) %	3.0	3.1	2.7	2.7	2.8	
	(オ) / (ア) %	2.4	2.6	2.2	2.2	2.3	
徴 税 職 員 数 (人)		66	67	60	59	57	

※ 徴税職員数は各年度末現在による

※ 県民税徴収取扱費の記載は、市町村税課税状況等の調によるもので、38ページの県民税徴収委託金のうち、調査票記載要領等において指定された項目のみ記載している。

Ⅱ 市民税

1. 市民税（個人・法人）の年度別調定額の推移



注：滞納繰越分を含む
 ()内は前年度比%

2. 市 民 税 (個 人)

(1) 納 税 義 務 者 数 調 (現 年 度 分)

年 度		2 3		2 4		2 5		2 6		2 7	
		人 員	構 成 比	人 員	構 成 比	人 員	構 成 比	人 員	構 成 比	人 員	構 成 比
区 分		人	%	人	%	人	%	人	%	人	%
普 通 徴 収	均 等 割 の み の 者	3,443	7.1	3,569	7.3	3,515	7.2	3,533	7.3	3,468	7.2
	均 等 割 ・ 所 得 割 の 者	19,788	40.9	19,181	39.2	17,522	35.8	16,700	34.4	15,920	33.0
	計	23,231	48.0	22,750	46.5	21,037	43.0	20,233	41.7	19,388	40.2
	前 年 比 %	95.1		97.9		92.5		96.2		95.8	
特 別 徴 収	均 等 割 の み の 者	1,064	2.2	923	1.9	1,120	2.3	1,160	2.4	1,249	2.6
	均 等 割 ・ 所 得 割 の 者	24,072	49.8	25,229	51.6	26,731	54.7	27,141	55.9	27,589	57.2
	計	25,136	52.0	26,152	53.5	27,851	57.0	28,301	58.3	28,838	59.8
	前 年 比 %	100.0		104.0		106.5		101.6		101.9	
計	均 等 割 の み の 者	4,507	9.3	4,492	9.2	4,635	9.5	4,693	9.7	4,717	9.8
	均 等 割 ・ 所 得 割 の 者	43,860	90.7	44,410	90.8	44,253	90.5	43,841	90.3	43,509	90.2
	計	48,367	100.0	48,902	100.0	48,888	100.0	48,534	100.0	48,226	100.0
	前 年 比 %	97.6		101.1		100.0		99.3		99.4	
特 別 徴 収 義 務 者 (事 業 所 数)		3,648		4,142		4,800		4,766		4,830	
前 年 比 %		95.4		113.5		115.9		99.3		101.3	

※ 本表は、平成26年度分より、統計時点を5月末日から7月1日に変更しています。

(2) 課税額調 (現年度分)

年 度		2 3		2 4		2 5		2 6		2 7	
		調定額	構成比	調定額	構成比	調定額	構成比	調定額	構成比	調定額	構成比
区 分		千円	%	千円	%	千円	%	千円	%	千円	%
普 通 徴 収	均 等 割	68,310	1.8	68,292	1.6	63,129	1.5	70,844	1.7	67,894	1.6
	所 得 割	1,207,774	31.0	1,251,571	29.9	1,122,465	27.2	1,038,461	25.6	1,040,114	25.2
	計	1,276,084	32.7	1,319,863	31.5	1,185,594	28.7	1,109,305	27.3	1,108,008	26.8
	前 年 比 %	91.3		103.4		89.8		93.6		99.9	
特 別 徴 収	均 等 割	75,408	1.9	78,414	1.9	83,524	2.0	99,026	2.4	100,898	2.4
	所 得 割	2,549,312	65.4	2,786,023	66.6	2,855,808	69.2	2,855,845	70.3	2,924,758	70.8
	計	2,624,720	67.3	2,864,437	68.5	2,939,332	71.3	2,954,871	72.7	3,025,656	73.2
	前 年 比 %	99.7		109.1		102.6		100.5		102.4	
計	均 等 割	143,718	3.7	146,706	3.5	146,653	3.6	169,870	4.2	168,792	4.1
	所 得 割	3,757,086	96.3	4,037,594	96.5	3,978,273	96.4	3,894,306	95.8	3,964,872	95.9
	計	3,900,804	100.0	4,184,300	100.0	4,124,926	100.0	4,064,176	100.0	4,133,664	100.0
	前 年 比 %	96.7		107.3		98.6		98.5		101.7	

※ 本表は、平成26年度分より、統計時点を5月末日から7月1日に変更しています。

(3) 業種別納税義務者数 (現年度分)

年 度		2 3		2 4		2 5		2 6		2 7	
		人 員	構成比	人 員	構成比	人 員	構成比	人 員	構成比	人 員	構成比
区 分		人	%	人	%	人	%	人	%	人	%
給 与 所 得 者		35,380	72.6	35,849	73.3	35,847	73.2	35,738	73.6	35,989	74.6
営 業 (等) 所 得 者		2,455	5.0	2,393	4.9	2,382	4.9	2,264	4.7	2,296	4.8
農 業 所 得 者		71	0.1	57	0.1	67	0.1	57	0.1	55	0.1
そ の 他 の 所 得 者		10,857	22.3	10,638	21.7	10,675	21.8	10,475	21.6	9,886	20.5
計		48,763	100.0	48,937	100.0	48,971	100.0	48,534	100.0	48,226	100.0
前 年 比 %		99.0		100.4		100.1		99.1		99.4	

※ 7月1日時点

(4) 業種別課税額 (現年度分)

年 度 区 分	2 3		2 4		2 5		2 6		2 7	
	税 額 千円	構成比 %	税 額 千円	構成比 %	税 額 千円	構成比 %	税 額 千円	構成比 %	税 額 千円	構成比 %
給 与 所 得 者	3,251,798	82.5	3,488,206	83.6	3,415,498	82.7	3,400,848	83.7	3,457,162	83.6
営 業 (等) 所 得 者	233,914	5.9	239,119	5.7	246,425	6.0	229,837	5.7	241,636	5.8
農 業 所 得 者	5,011	0.1	3,287	0.1	3,864	0.1	3,558	0.1	2,253	0.1
そ の 他 の 事 業 所 得 者	—	—	—	—	—	—	—	—	—	—
そ の 他 の 所 得 者	453,004	11.5	441,458	10.6	463,741	11.2	429,933	10.6	432,613	10.5
計	3,943,727	100.0	4,172,070	100.0	4,129,528	100.0	4,064,176	100.0	4,133,664	100.0
前 年 比 %	97.7		105.8		99.0		98.4		101.7	

※ 本表は、均等割と所得割の合計額を表示しています。

(5) 平成27年度 課税標準額段階別調 (現年度分)

区 分 課 税 標 準 の 段 階	納 税 義 務 者 人	所 得 金 額 千 円	所 得 控 除 額 千 円	課 税 標 準 額 千 円	算 出 税 額 千 円	税 額 控 除 千 円	配 当 割 額 の 控 除 額 千 円	株 式 等 譲 渡 所 得 割 額 の 控 除 額 千 円	所 得 割 額 千 円
10万円以下の金額	2,200	1,878,095	1,422,573	455,522	16,774	2,697	10	0	14,067
10万円を超え 100万円以下	19,446	26,972,486	15,961,964	11,010,522	651,632	54,591	784	108	596,149
100万円を超え 200万円以下	11,983	29,383,308	12,316,786	17,066,522	1,020,117	50,985	913	458	967,761
200万円を超え 300万円以下	4,836	18,519,866	6,682,157	11,837,709	708,283	20,879	553	265	686,586
300万円を超え 400万円以下	2,672	13,640,616	4,420,446	9,220,170	552,440	6,586	733	82	545,039
400万円を超え 550万円以下	1,269	8,086,624	2,248,086	5,838,538	348,625	2,465	594	236	345,330
550万円を超え 700万円以下	404	3,288,240	770,998	2,517,242	150,135	1,296	746	82	148,011
700万円を超え 1000万円以下	342	3,639,008	693,115	2,945,893	173,268	1,246	816	1,243	169,963
1000万円を超える金額	357	9,284,633	783,639	8,500,994	505,181	9,382	932	2,901	491,966
計	43,509	114,692,876	45,299,764	69,393,112	4,126,455	150,127	6,081	5,375	3,964,872

※ 本表は、所得割 (減免前) についての統計であり、均等割は含まれていません。

※ 税額控除の内訳は、調整控除、配当控除、住宅借入金等特別税額控除、寄附金税額控除、外国税額控除、税額調整額。

(課税状況調)

※ H24年度より年少 (16歳未満) 扶養控除の廃止。

※ H25年度より生命保険料控除の改組。

※ H26年度より均等割標準税率の引上げ。(H35年度まで)

3.市 民 税 (法 人)

(1) 納税義務者数調 (現年度分)

年 度	2 2	2 3	2 4	2 5	2 6
納税義務者数	2,366	2,417	2,443	2,432	2,441

(2) 課 税 額 調 (現年度分)

年 度 区 分	2 2		2 3		2 4		2 5		2 6	
	税 額 千円	構成比 %	税 額 千円	構成比 %	税 額 千円	構成比 %	税 額 千円	構成比 %	税 額 千円	構成比 %
均 等 割	327,446	30.5	329,873	29.6	329,249	28.0	326,924	23.0	319,268	30.2
法 人 税 割	747,104	69.5	784,600	70.4	844,717	72.0	1,096,353	77.0	738,104	69.8
計	1,074,550	100.0	1,114,473	100.0	1,173,966	100.0	1,423,277	100.0	1,057,372	100.0
前 年 比 %	112.5		103.7		105.3		121.2		74.3	

(課税状況調)

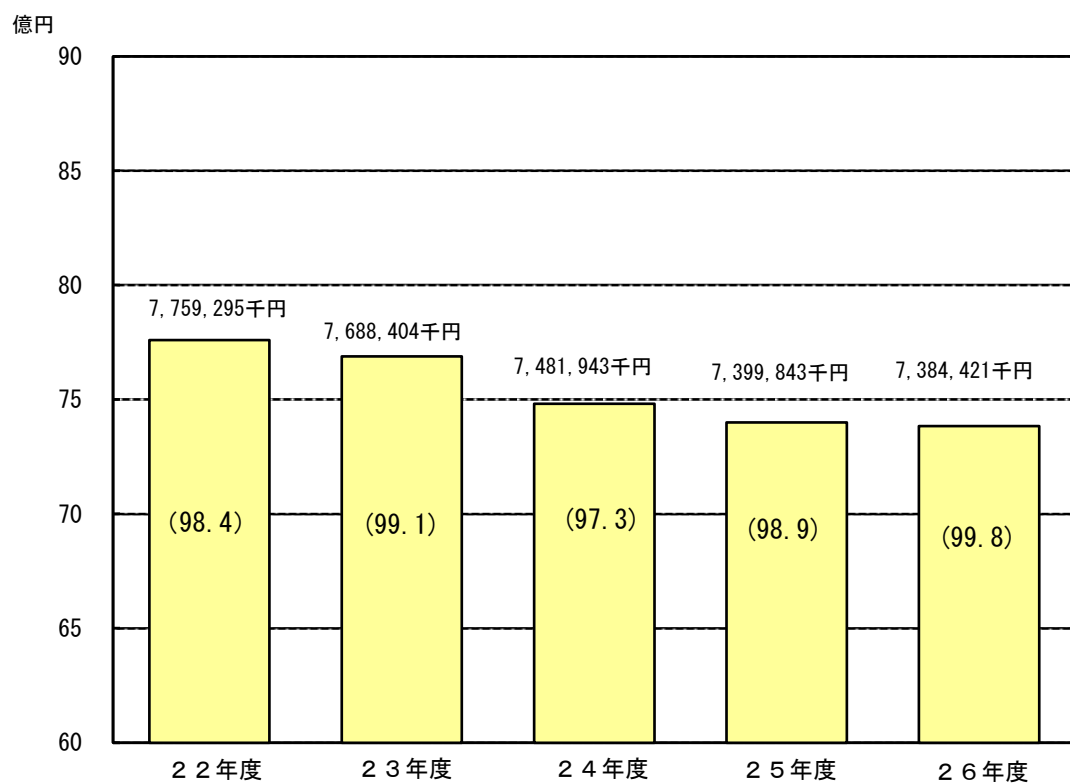
(3) 法人税割額 産業別調 (決算調定額)

年 度 区 分	2 2		2 3		2 4		2 5		2 6	
	税 額 千円	構成比 %	税 額 千円	構成比 %	税 額 千円	構成比 %	税 額 千円	構成比 %	税 額 千円	構成比 %
農 業	186	0.0	117	0.0	283	0.0	69	0.0	117	0.0
鉱 業	2,303	0.3	2,240	0.3	3,885	0.3	1,926	0.2	1,770	0.2
建 設 業	52,013	7.0	58,870	7.5	66,054	7.5	50,199	4.6	52,130	7.1
製 造 業	259,182	34.7	283,480	36.1	268,999	36.1	177,747	16.2	191,777	26.0
電 気 ・ 熱 供 給 ガ ス ・ 水 道 業	57,775	7.7	41,535	5.3	36,757	5.3	381,183	34.7	72,661	9.8
運 輸 通 信 業	29,076	3.9	51,928	6.6	47,466	6.6	34,984	3.2	43,987	6.0
卸 売 ・ 小 売 業	139,129	18.6	162,333	20.7	168,006	20.7	161,224	14.7	149,979	20.3
金 融 ・ 保 険 業	20,808	2.8	14,870	1.9	19,045	1.9	118,205	10.8	81,136	11.0
不 動 産 業	12,300	1.7	11,815	1.5	44,326	1.5	26,208	2.4	33,235	4.5
サ ー ビ ス 業	174,332	23.3	157,412	20.1	189,896	20.1	144,608	13.2	111,312	15.1
計	747,104	100.0	784,600	100.0	844,717	100.0	1,096,353	100.0	738,104	100.0
前 年 比 %	118.4		105		107.7		129.8		67.3	

※飲食店については、22年度までは「卸売・小売業」欄に含まれていたが、23年度以降は「サービス業」欄を含む。

Ⅲ 固定資産税

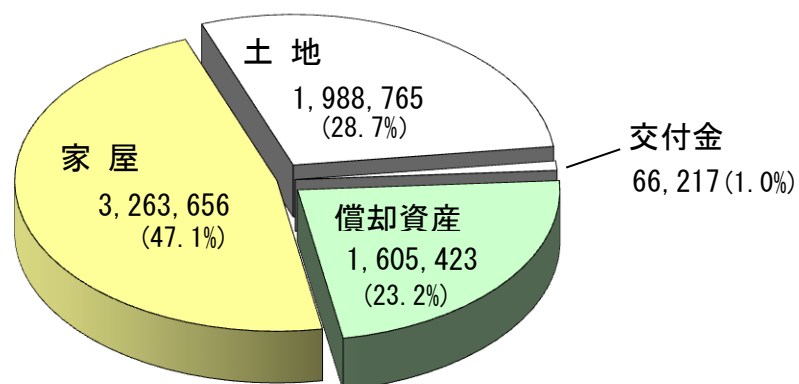
1. 固定資産税の年度別調定額の推移



注：滞納繰越分を含み、交付金を除く
() 内は前年度比%

2. 平成26年度固定資産税決算額構成図 (現年度分)

単位：千円



総額 6,924,061千円

3. 固定資産税 納税義務者数調

年度 区分	22	23	24	25	26
	人員	人員	人員	人員	人員
土地	36,221	36,195	34,441	34,364	34,344
家屋	37,141	37,297	37,397	37,466	37,547
償却資産	1,140	1,143	1,236	1,256	1,297
合計	46,518	46,521	46,845	46,794	46,809
前年比(%)	100.0	100.0	100.7	99.9	100.0

注：合計欄は、土地、家屋、償却資産の納税義務者数の合計ではなく、固定資産税の納税義務者実数を表す。

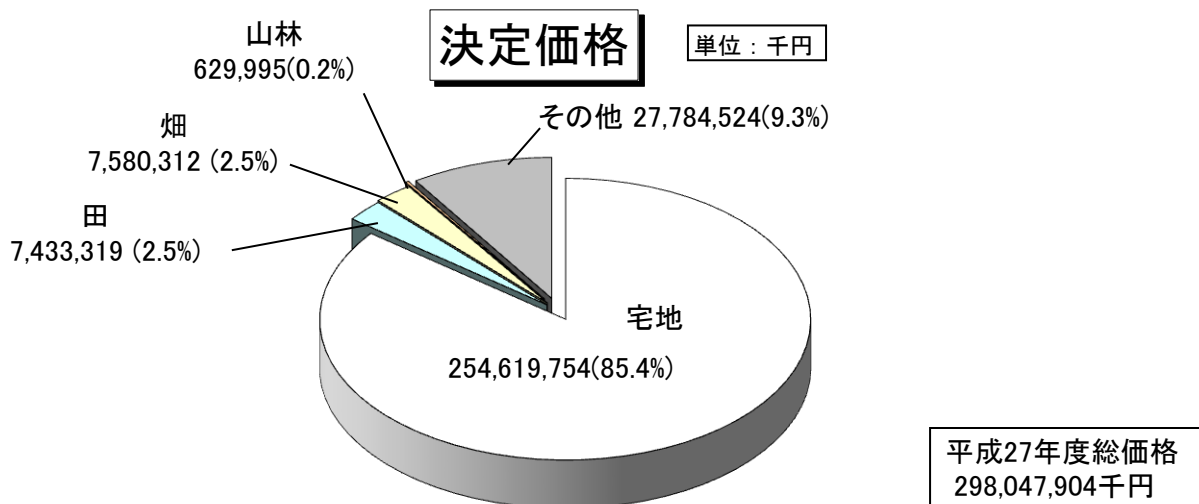
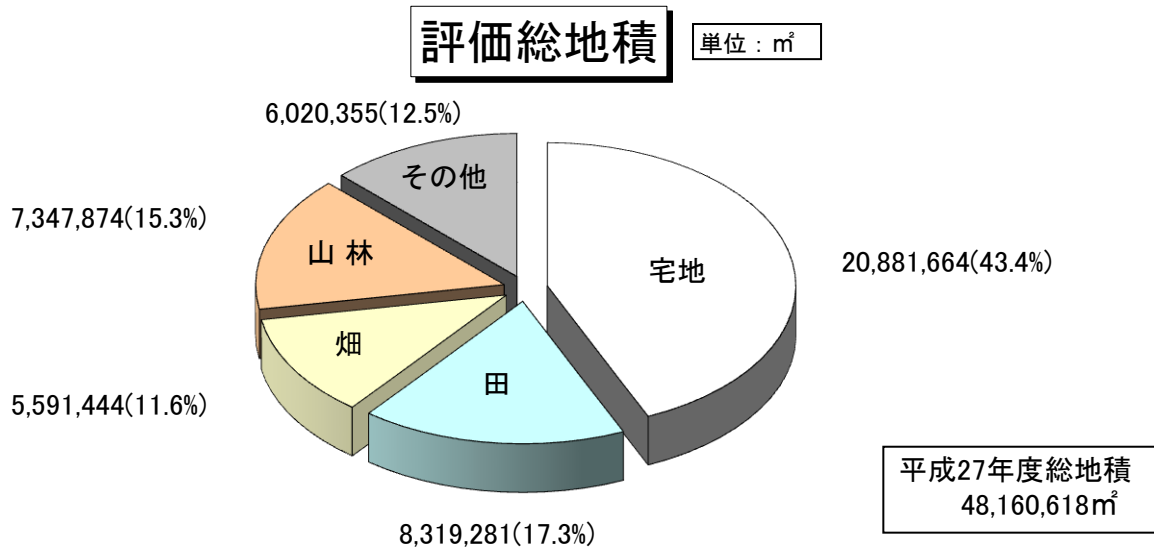
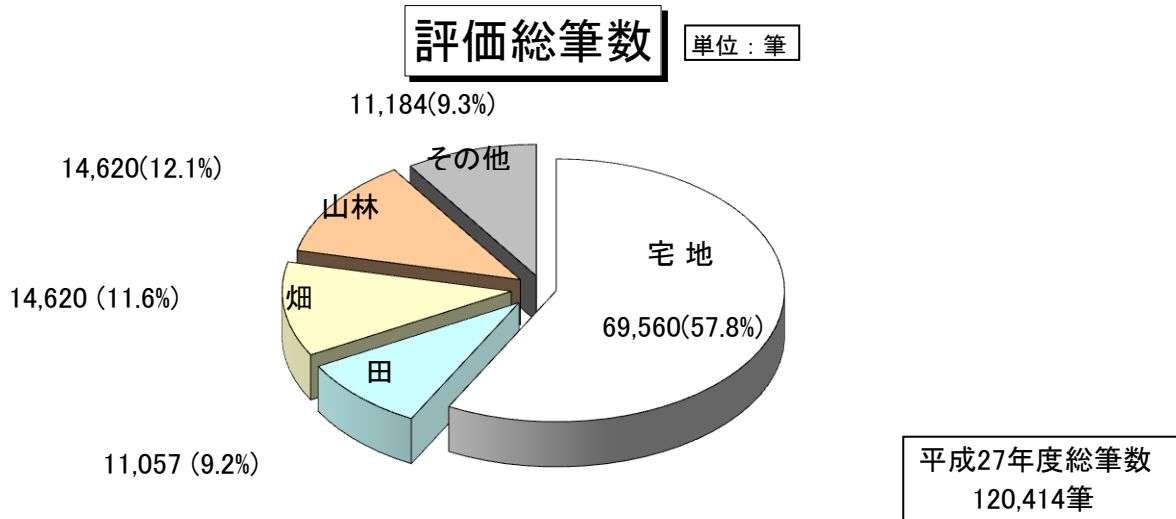
4. 固定資産税決算額調（現年度分）

年度 区分	22		23		24		25		26	
	金額 円	構成比 %	金額 円	構成比 %	金額 円	構成比 %	金額 円	構成比 %	金額 円	構成比 %
土地	2,253,352,931	31.6	2,163,017,790	30.4	2,113,140,740	30.4	2,048,843,967	29.7	1,988,765,244	28.7
家屋	3,246,585,349	45.5	3,373,744,683	47.5	3,145,759,483	45.3	3,168,275,316	46.0	3,263,656,031	47.1
償却資産	1,571,622,564	22.0	1,499,784,844	21.1	1,619,696,025	23.3	1,585,453,749	23.0	1,605,423,323	23.2
小計	7,071,560,844	99.1	7,036,547,317	99.0	6,878,596,248	99.1	6,802,573,032	98.8	6,857,844,598	99.0
交付金	66,683,800	0.9	69,344,200	1.0	62,458,300	0.9	85,022,400	1.2	66,216,800	1.0
合計	7,138,244,644	100.0	7,105,891,517	100.0	6,941,054,548	100.0	6,887,595,432	100.0	6,924,061,398	100.0
前年比(%)	98.4		99.5		97.7		99.2		100.5	

5. 土地・家屋の異動整理状況調

年度 区分	22	23	24	25	26
	所有権移転	4,060 筆	4,209 筆	4,281 筆	4,026 筆
分合筆	985	1,348	1,210	1,412	1,148
地目変更	278	273	528	319	254
名義人変更	1,119	1,030	859	1,162	1,090
その他	1,023	1,293	325	1,143	230
計	7,465	8,153	7,203	8,062	7,652
新築	356 棟	406 棟	406 棟	398 棟	455 棟
増築	19	31	29	34	35
減失	281	371	361	395	350
所有権移転	1,132	1,197	1,065	1,056	1,257
名義人変更	554	698	672	322	438
その他	165	140	154	341	234
計	2,507	2,843	2,687	2,546	2,769

6. 平成27年度土地の構成図



7. 土地に関する調

(1) 筆数

年度 地目	23		24		25		26		27	
	評価筆数 筆	構成比 %	評価筆数 筆	構成比 %	評価筆数 筆	構成比 %	評価筆数 筆	構成比 %	評価筆数 筆	構成比 %
田	11,372	9.6	11,247	9.4	11,153	9.3	11,111	9.2	11,057	9.2
畑	14,168	11.8	14,165	11.8	14,192	11.8	14,120	11.7	13,993	11.6
宅地	68,913	57.4	68,951	57.5	69,135	57.5	69,315	57.6	69,560	57.8
鉱泉地	2	0.0	2	0.0	2	0.0	2	0.0	2	0.0
池沼	200	0.2	201	0.2	200	0.2	199	0.2	199	0.2
山林	14,558	12.1	14,565	12.1	14,586	12.1	14,602	12.1	14,620	12.1
原野	1,107	0.9	1,108	0.9	1,105	0.9	1,102	0.9	1,100	0.9
雑種地	9,648	8.0	9,779	8.1	9,768	8.1	9,785	8.1	9,883	8.2
合計	119,968	100.0	120,018	100.0	120,141	100.0	120,236	100.0	120,414	100.0
前年比 %	100.3		100.0		100.1		100.1		100.1	

(概要調書の実筆数)

(2) 地積

年度 地目	23		24		25		26		27	
	評価地積 ㎡	構成比 %	評価地積 ㎡	構成比 %	評価地積 ㎡	構成比 %	評価地積 ㎡	構成比 %	評価地積 ㎡	構成比 %
田	8,463,898	17.5	8,411,658	17.4	8,365,799	17.3	8,339,165	17.3	8,319,281	17.3
畑	5,640,275	11.7	5,640,359	11.7	5,635,288	11.7	5,615,133	11.7	5,591,444	11.6
宅地	20,779,467	43.1	20,830,526	43.2	20,862,611	43.3	20,884,294	43.3	20,881,664	43.4
鉱泉地	2	0.0	2	0.0	2	0.0	2	0.0	2	0.0
池沼	129,533	0.2	130,328	0.3	130,243	0.3	129,598	0.3	129,598	0.3
山林	7,311,256	15.2	7,319,315	15.2	7,329,222	15.2	7,334,926	15.2	7,347,874	15.3
原野	752,824	1.6	755,342	1.6	755,807	1.6	754,413	1.6	710,594	1.5
雑種地	5,139,232	10.7	5,155,491	10.7	5,149,992	10.7	5,125,934	10.6	5,180,161	10.8
合計	48,216,487	100.0	48,243,021	100.0	48,228,964	100.0	48,183,465	100.0	48,160,618	100.0
前年比 %	99.9		100.1		100.0		99.9		100.0	

(概要調書)

(3) 決定価格

年度 地目	23		24		25		26		27	
	決定価格 千円	構成比 %	決定価格 千円	構成比 %	決定価格 千円	構成比 %	決定価格 千円	構成比 %	決定価格 千円	構成比 %
田	9,971,983	3.0	9,675,163	2.9	9,058,886	2.8	8,491,878	2.7	7,433,319	2.5
畑	9,090,210	2.7	9,348,395	2.8	8,964,203	2.8	8,428,725	2.7	7,580,312	2.5
宅地	286,809,876	85.2	285,005,953	85.2	274,391,699	85.2	263,840,108	85.3	254,619,754	85.4
鉱泉地	5,245	0.0	4,644	0.0	4,644	0.0	4,644	0.0	4,027	0.0
池沼	70,537	0.0	68,397	0.0	65,312	0.0	63,768	0.0	63,068	0.0
山林	736,018	0.2	665,650	0.2	647,819	0.2	638,412	0.2	629,995	0.2
原野	83,218	0.0	78,441	0.0	76,421	0.0	73,804	0.0	36,757	0.0
雑種地	30,062,091	8.9	29,805,614	8.9	28,710,744	8.9	27,730,094	9.0	27,680,672	9.3
合計	336,829,178	100.0	334,652,257	100.0	321,919,728	100.0	309,271,433	100.0	298,047,904	100.0
前年比 %	95.4		99.4		96.2		96.1		96.4	

(概要調書)

8. 平成27年度地積・筆数調

地 積		筆 数	
非課税地積 m ²	評価地積 m ²	非課税地筆数 筆	評価筆数 筆
13,597,810	48,160,618	39,337	120,474

(概要調書の実筆数)

9. 基準地価格調

区分	平成21年度 円	平成24年度 円	平成27年度 円	$\frac{H27}{H24}$	所 在
田	170,000	170,000	170,000	1.00	大字倉永
畑	63,700	63,700	63,700	1.00	大字勝立
宅地	67,200	53,800	49,700	0.92	不知火町
山林	35,300	25,600	25,600	1.00	大字今山

注：1. 宅地については下落修正前の路線価を示す。
2. 田・畑・山林については1,000m²当たりを示す。

10. 平成27年度宅地の用途地区別価格調

(法定免税点以上のもの)

区分 地区別	地 積 (イ) m ²	決 定 価 格 (ロ) 千円	課 税 標 準 額 (ハ) 千円	単位当たり価格 (円/m ²)		最高価格地 の所在地	
				平均 価 格 (ロ) / (イ)	最 高 価 格		
商 業 地 区	繁 華 街						
	高度商業地区						
	普通商業地区	1,350,474	33,209,938	17,583,219	24,591	47,500	不知火町1丁目
	計	1,350,474	33,209,938	17,583,219	24,591		
住 宅 地 区	併用住宅地区	2,086,233	38,060,004	16,695,899	18,243	32,304	本町2丁目
	高級住宅地区						
	普通住宅地区	10,394,290	143,693,808	41,823,570	13,824	32,876	正山町
	計	12,480,523	181,753,812	58,519,469	14,562		
工 業 地 区	大工業地区	4,285,446	20,620,871	14,431,488	4,811	8,300	東泉町
	中小工業地区	911,295	6,000,100	4,008,423	6,584	15,343	健老町
	家内工業地区						
	計	5,196,741	26,620,971	18,439,911	5,122		
村 落 地 区	集 団 地 区						
	村 落 地 区	1,441,527	9,200,456	3,009,043	6,382	18,500	大字上内
	計	1,441,527	9,200,456	3,009,043	6,382		
観 光 地 区							
合 計	20,469,265	250,785,177	97,551,642	12,251			

(概要調書)

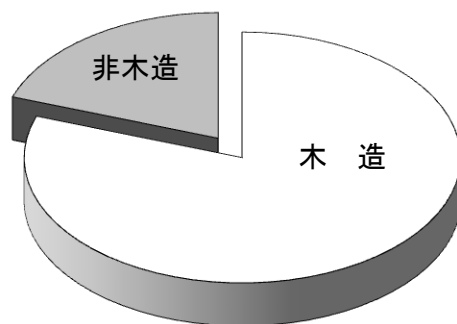
11. 平成27年度家屋の構成図

(概要調書)

棟数

単位：棟

12,004 (19.7%)



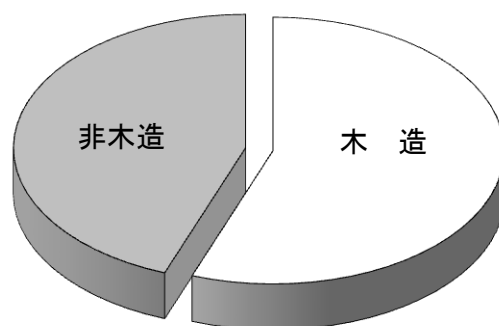
49,080 (80.3%)

平成27年度総棟数
61,084棟

床面積

単位：㎡

3,559,642(44.3%)



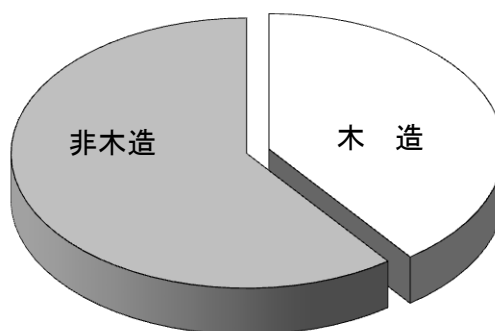
4,467,920(55.7%)

平成27年度総床面積
8,027,562 ㎡

決定価格

単位：千円

126,406,014(60.2%)



83,409,056(39.8%)

平成27年度総価格
209,815,070千円

12. 家屋に関する調

(1) 棟数

年度 種類	23		24		25		26		27	
	棟数	構成比	棟数	構成比	棟数	構成比	棟数	構成比	棟数	構成比
	棟	%	棟	%	棟	%	棟	%	棟	%
木造	49,403	80.4	49,271	80.4	49,255	80.4	49,159	80.4	49,080	80.3
非木造	12,017	19.6	12,024	19.6	11,992	19.6	11,990	19.6	12,004	19.7
計	61,420	100.0	61,295	100.0	61,247	100.0	61,149	100.0	61,084	100.0
前年比%	99.6		99.8		99.9		99.8		99.9	

(概要調書)

(2) 床面積

年度 種類	23		24		25		26		27	
	床面積	構成比	床面積	構成比	床面積	構成比	床面積	構成比	床面積	構成比
	m ²	%	m ²	%	m ²	%	m ²	%	m ²	%
木造	4,421,441	55.8	4,429,537	55.9	4,449,929	55.8	4,456,075	55.7	4,467,920	55.7
非木造	3,507,128	44.2	3,495,622	44.1	3,518,808	44.2	3,540,491	44.3	3,559,642	44.3
計	7,928,569	100.0	7,925,159	100.0	7,968,737	100.0	7,996,566	100.0	8,027,562	100.0
前年比%	100.2		100.0		100.5		100.3		100.4	

(概要調書)

(3) 決定価格

年度 種類	23		24		25		26		27	
	決定価格	構成比	決定価格	構成比	決定価格	構成比	決定価格	構成比	決定価格	構成比
	千円	%	千円	%	千円	%	千円	%	千円	%
木造	87,896,828	39.4	80,906,004	40.0	83,477,031	40.0	85,929,241	40.0	83,409,056	39.8
非木造	135,024,431	60.6	121,471,771	60.0	125,436,857	60.0	128,827,418	60.0	126,406,014	60.2
計	222,921,259	100.0	202,377,775	100.0	208,913,888	100.0	214,756,659	100.0	209,815,070	100.0
前年比%	101.7		90.8		103.2		102.8		97.7	

(概要調書)

13. 家屋の平均価格及び提示平均価格調

区 分		年 度		2 3	2 4	2 5	2 6	2 7
		平均価格 円	提示平均 価格 円					
木造価格	平均価格 円	19,880	18,265	18,759	19,284	18,668		
	提示平均 価格 円	19,946	18,322	18,766	19,317	18,742		
非木造 家 屋	平均価格 円	38,500	34,750	35,648	36,387	35,511		
	提示平均 価格 円	38,561	35,148	36,204	36,364	35,518		

(概要調書)

平均価格……全家屋の1㎡当たり価格

提示平均価格……総評価見込みにおける全家屋の1㎡当たり県提示価格

14. 家 屋 の 増 減 調

区 分		年 度		2 3		2 4		2 5		2 6		2 7	
		棟 数	床面積	棟 数	床面積	棟 数	床面積	棟 数	床面積	棟 数	床面積		
		棟	㎡	棟	㎡	棟	㎡	棟	㎡	棟	㎡		
増 加 (新築・増築)	木 造	292	34,682	336	43,445	357	46,058	356	45,472	359	47,993		
	非木造	109	36,676	120	43,549	92	27,112	126	53,195	95	31,547		
計		401	71,358	456	86,994	449	73,170	482	98,667	454	79,540		
減 少 (毀損・減失)	木 造	499	32,696	413	35,055	349	24,606	407	38,799	393	30,981		
	非木造	126	14,315	116	54,189	110	74,292	84	34,944	64	18,773		
計		625	47,011	529	89,244	459	98,898	491	73,743	457	49,754		
差 引	木 造	-207	1,986	-77	8,390	8	21,452	-51	6,673	-34	17,012		
増 減	非木造	-17	22,361	4	-10,640	-18	-47,180	42	18,251	31	12,774		
計		-224	24,347	-73	-2,250	-10	-25,728	-9	24,924	-3	29,786		

(概要調書)

15. 平成27年度家屋に関する調

区 分		合 計	%
納税義務者数(人)		37,665	—
棟 数 (棟)	木 造	49,080	80.3
	非木造	12,004	19.7
	計	61,084	100.0
床 面 積 (m ²)	木 造	4,467,920	55.7
	非木造	3,559,642	44.3
	計	8,027,562	100.0
決 定 価 格 (千円)	木 造	83,409,056	39.8
	非木造	126,406,014	60.2
	計	209,815,070	100.0
m ² 当 た り の 価 格 (円)	木 造	18,668	
	非木造	35,511	
	平 均	26,137	

(概要調書)
(納税義務者数は、免税点以上のもの)

非課税家屋の棟数及び床面積	
棟 数	431 棟
床面積	247,005 m ²

(概要調書)

提示平均価格		平均価格	
円		提示平均価格 %	
木 造	18,742	木 造	99.6
非木造	35,518	非木造	100.0

16. 償却資産に関する調 (決定価格)

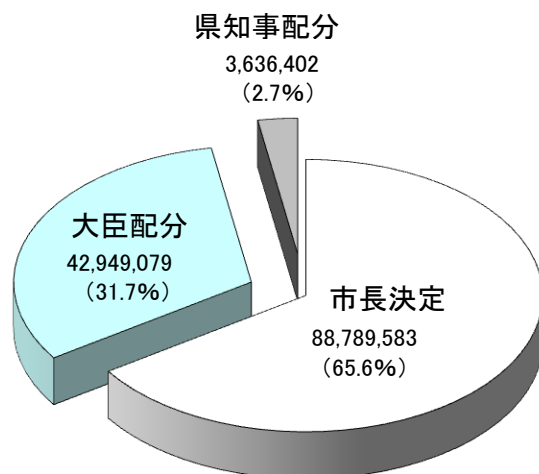
種 類	年 度	2 3		2 4		2 5		2 6		2 7	
		決定価格 (千円)	構成 %	決定価格 (千円)	構成 %	決定価格 (千円)	構成 %	決定価格 (千円)	構成 %	決定価格 (千円)	構成 %
市 長 決 定	構 築 物	18,907,405	18.1	22,663,128	16.2	21,887,685	16.0	21,376,119	15.9	21,064,246	15.6
	機 械 及 び 装 置	52,787,829	50.4	56,109,899	40.1	54,425,216	39.8	54,184,554	40.3	57,030,037	42.1
	船 船	644,740	0.6	577,617	0.4	497,950	0.4	445,554	0.3	287,852	0.2
	車 両 及 び 運 搬 具	285,630	0.3	301,429	0.2	310,600	0.2	299,234	0.2	339,263	0.3
	工 具 器 具 及 び 備 品	8,341,551	8.0	9,078,355	6.5	8,690,284	6.3	8,750,296	6.5	10,068,185	7.4
	小 計	80,967,155	77.3	88,730,428	63.3	85,811,735	62.7	85,055,757	63.3	88,789,583	65.6
法 第 389 条 関 係	総務大臣配分	20,116,175	19.2	47,791,490	34.1	47,563,570	34.7	45,763,702	34.0	42,949,079	31.7
	県知事配分	3,599,961	3.4	3,573,829	2.6	3,529,479	2.6	3,632,638	2.7	3,636,402	2.7
	小 計	23,716,136	22.7	51,365,319	36.7	51,093,049	37.3	49,396,340	36.7	46,585,481	34.4
合 計		104,683,291	100.0	140,095,747	100.0	136,904,784	100.0	134,452,097	100.0	135,375,064	100.0
前年比 (%)		94.0		133.8		97.7		98.2		100.7	

(概要調書)

17. 償却資産の構成図

平成27年度（決定価格）

単位：千円



決定価格総額
135,375,064千円

18. 償却資産の納税義務者数調

年 度	23	24	25	26	27
納税義務者数 人	1,132	1,222	1,202	1,252	1,273

(概要調書)

19. 平成27年度償却資産の段階別納税義務者数調

区 分	150万円未満	150万円以上 300万円未満	300万円以上 1000万円未満	1000万円以上 2000万円未満	2000万円以上 3000万円未満	3000万円以上 1億円未満	1億円以上	合 計
	納税義務者数 人	1,789	338	495	161	74	105	
課 税 標 準 額 千円	739,389	731,503	2,826,575	2,257,901	1,848,203	5,365,826	96,043,738	109,813,135

(概要調書)

20. 国有資産等所在市町村交付金に関する調

区分 年度	台帳価格 千円	算定標準額 千円	税率	交付金額 千円	団体数
22	13,211,752	4,763,147	1.4/100	66,684	4
23	13,682,942	4,953,172	1.4/100	69,344	4
24	12,279,985	4,461,322	1.4/100	62,458	4
25	14,069,411	5,604,596	1.4/100	85,022	4
26	12,663,430	4,729,781	1.4/100	66,217	4

(決算資料)

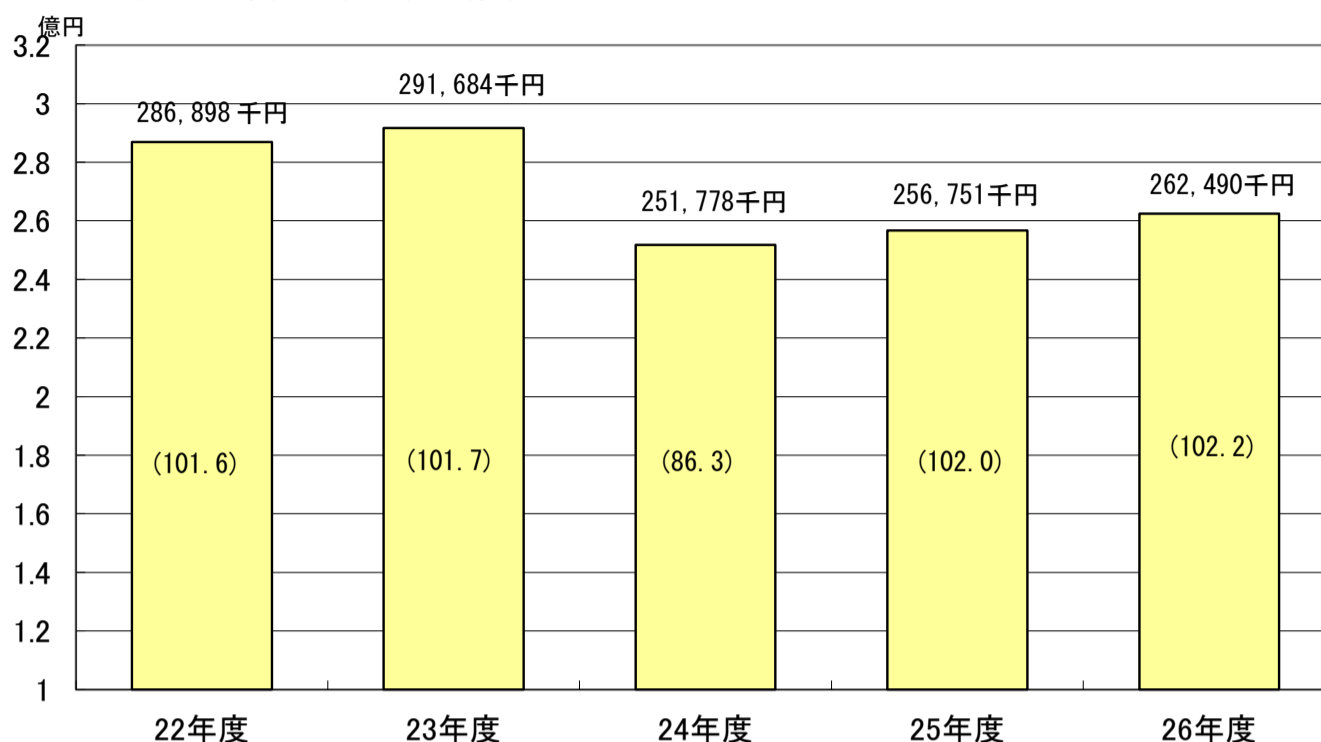
21. 固定資産評価審査委員会の審査状況

年度	縦覧期間中に おける人数(人)		資産別	審査の申出 受理件数	取下件数	決定区分件数		
	縦覧	閲覧				認容 (一部含む)	棄却	却下
23	11	888	土地	4	2	0	2	0
			家屋	0	0	0	0	0
			償却資産	0	0	0	0	0
			計	4	2	0	2	0
24	12	1,011	土地	20	0	10	10	0
			家屋	0	0	0	0	0
			償却資産	0	0	0	0	0
			計	20	0	10	10	0
25	29	863	土地	4	0	4	0	0
			家屋	0	0	0	0	0
			償却資産	0	0	0	0	0
			計	4	0	4	0	0
26	7	821	土地	0	0	0	0	0
			家屋	0	0	0	0	0
			償却資産	0	0	0	0	0
			計	0	0	0	0	0
27	12	817	土地	8	0	0	0	0
			家屋	2	0	0	0	0
			償却資産	0	0	0	0	0
			計	10	0	0	0	0

※ 審査の申出受理件数は平成27年8月1日現在

IV 諸 税

1. 軽自動車税の年度別調定額の推移



注：滞納繰越分を含む。

() 内は前年度比%

2. 軽自動車税課税台数調 (当初)

年度	2 3	2 4	2 5	2 6	2 7
課税台数(台)	47,820	47,894	48,232	48,725	48,940
前年比 (%)	99.9	100.2	100.7	101.0	100.4

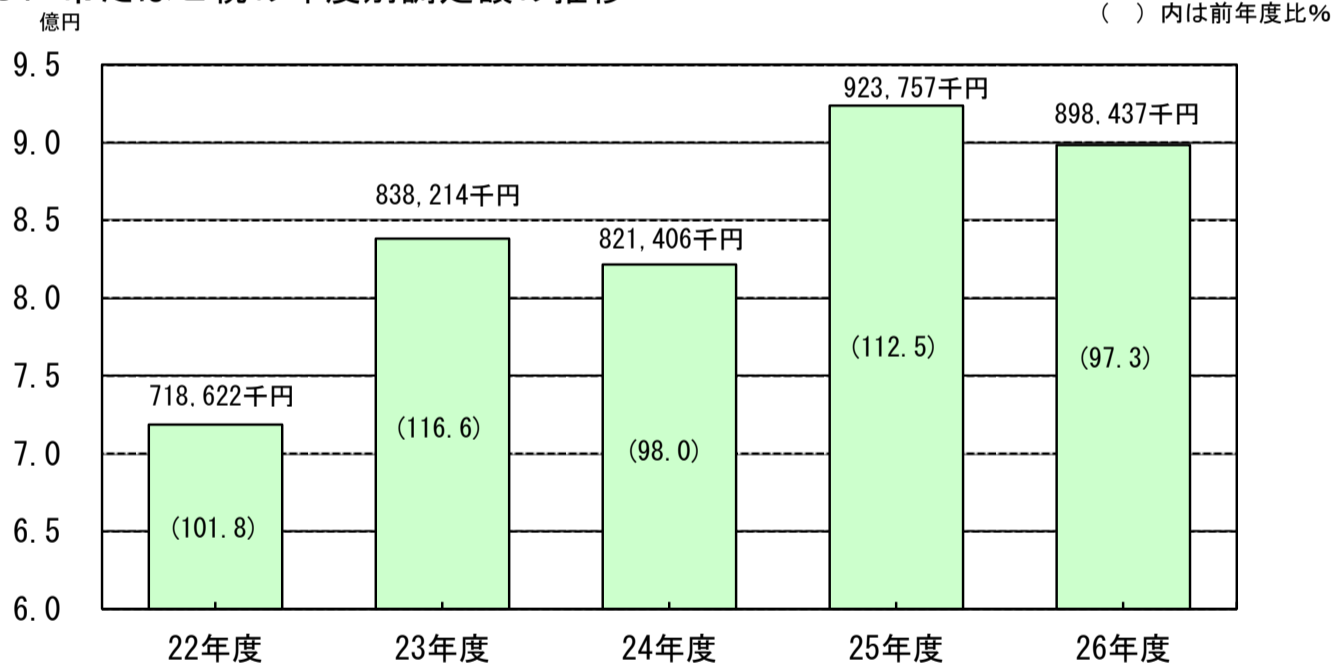
3. 軽自動車の新規登録及び廃車処理台数調

年度	2 2	2 3	2 4	2 5	2 6
新規登録台数(台)	7,066	6,725	7,396	8,174	7,271
変更台数(台)	3,079	3,162	2,039	2,066	1,785
廃車台数(台)	6,973	6,557	6,828	7,905	6,979
計	17,118	16,444	16,263	18,145	16,035
前年比 (%)	101.5	96.1	98.9	111.6	88.4

4. 軽自動車税に関する調（当初）

年度 区分	23			24			25			26			27			
	課税数 台	調定額 千円	構成比 %	課税数 台	調定額 千円	構成比 %	課税数 台	調定額 千円	構成比 %	課税数 台	調定額 千円	構成比 %	課税数 台	調定額 千円	構成比 %	
原 動自 機 転 付 車	50cc以下	10,080	12,096	4.3	9,729	9,729	4.1	9,347	9,347	3.8	9,023	9,023	3.6	8,681	8,681	3.4
	51cc～90cc	612	857	0.3	606	727	0.3	571	685	0.3	552	662	0.3	502	602	0.2
	91cc～125cc	821	1,560	0.6	844	1,350	0.6	871	1,394	0.6	931	1,490	0.6	943	1,509	0.6
	計	11,513	14,513	5.2	11,179	11,806	4.9	10,789	11,426	4.7	10,506	11,175	4.5	10,126	10,792	4.2
軽 自 小 動 型 車 特 殊 自 動 車	二輪車	1,210	3,388	1.2	1,197	2,873	1.2	1,199	2,878	1.2	1,202	2,885	1.2	1,188	2,851	1.1
	三輪車	1	4	0.0	1	3	0.0	1	3	0.0	1	3	0.0	1	3	0.0
	四輪乗用車(営)	0	0	0.0	0	0	0.0	0	0	0.0	1	6	0.0	0	0	0.0
	四輪乗用車(自)	25,531	219,567	77.9	26,104	187,949	78.7	27,002	194,414	79.6	27,926	201,067	80.4	28,743	206,961	81.2
	四輪貨物車(営)	139	500	0.2	143	429	0.2	145	435	0.2	142	426	0.2	141	423	0.2
	四輪貨物車(自)	7,443	35,726	12.7	7,302	29,208	12.2	7,108	28,432	11.6	6,950	27,800	11.1	6,762	27,048	10.6
	農耕作業用	499	948	0.3	495	792	0.3	488	781	0.3	477	763	0.3	468	749	0.3
	特殊作業用	71	398	0.1	77	362	0.2	77	362	0.1	82	385	0.2	87	409	0.2
	計	34,894	260,531	92.5	35,319	221,616	92.8	36,020	227,305	93.0	36,781	233,335	93.3	37,390	238,444	93.6
二輪の小型自動車	1,337	6,417	2.3	1,325	5,300	2.2	1,347	5,388	2.2	1,366	5,464	2.2	1,354	5,416	2.1	
ミニカー	76	228	0.1	71	178	0.1	76	190	0.1	72	180	0.1	70	175	0.1	
合計	47,820	281,689	100.0	47,894	238,900	100.0	48,232	244,309	100.0	48,725	250,154	100.0	48,940	254,827	100.0	
前年比 %	99.9	101.6		100.2	84.8		100.7	102.3		101.0	102.4		100.4	101.9		

5. 市たばこ税の年度別調定額の推移



6. 市たばこ税に関する調

年度 区分	たばこ売渡し数 千本	前年比 %	課税標準 千本	税率 %		税額 千円	前年比 %	千本当たりの額 円
				～H22.9.30 1,564円/千本	H22.10.1～ 2,190円/千本			
22	196,560	90.2	従量割 187,827 8,733	3,298円/千本 4,618円/千本		718,622	101.8	3,656
23	186,665	95.0	従量割 176,861 9,804	4,618円/千本 2,190円/千本		838,214	116.6	4,490
24	184,122	98.6	従量割 172,232 11,890	4,618円/千本 2,190円/千本		821,406	98.0	4,461
25	183,931	99.9	従量割 171,355 12,576	～H25.3.31 4,618円/千本 2,190円/千本	H25.4.1～ 5,262円/千本 2,495円/千本	923,757	112.5	5,022
26	177,283	96.4	従量割 164,841 12,442	5,262円/千本 2,495円/千本		898,437	97.3	5,068

7. 特別土地保有税年度別決算状況調

区分	年度	2 2		2 3	
		納税 義務者 人	決算額 千円	納税 義務者 人	決算額 千円
保 有 分		-	-	-	-
取 得 分		-	-	1	6,412
計		-	-	1	6,412
繰 越 分		0	0	0	0

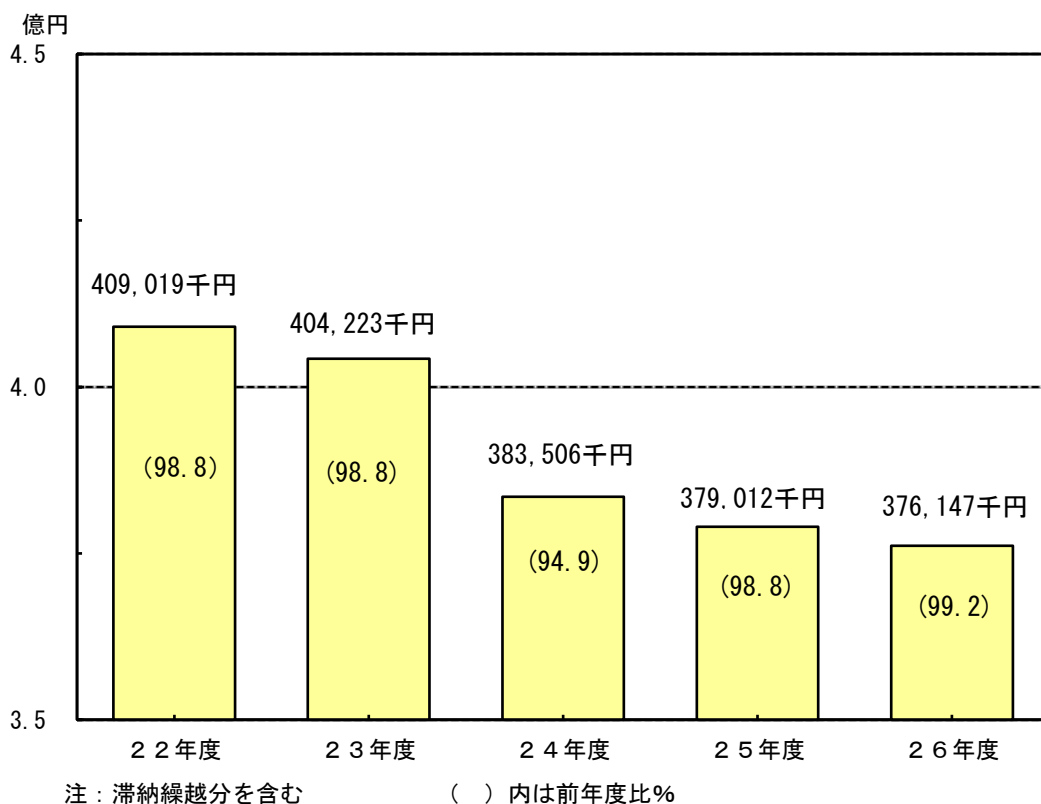
※平成15年度から新たな課税は停止。

8. 入湯税に関する調

平成18年10月1日 条例施行

年度	施設数	課 税 標 準 (人)			調 定 額 (円)	前年比 (%)
		宿泊あり	宿泊なし	計		
2 2	1	0	15,220	15,220	1,065,400	59.6
2 3	2	1,087	13,645	14,732	1,118,200	105.0
2 4	2	1,779	12,475	14,254	1,140,100	102.0
2 5	2	1,869	10,982	12,851	1,049,090	92.0
2 6	2	1,881	9,234	11,115	928,530	88.5

9. 都市計画税の年度別調定額の推移



10. 都市計画税決算額調（現年度分）

区分 年度	土 地		家 屋		合 計	前年比 %
	税 額 円	構成比 %	税 額 円	構成比 %	税 額 円	
22	171,885,886	46.3	199,449,926	53.7	371,335,812	98.9
23	165,061,638	44.7	203,820,467	55.3	368,882,105	99.3
24	161,084,421	45.9	190,008,657	54.1	351,093,078	95.2
25	155,960,397	44.9	191,238,004	55.1	347,198,401	98.9
26	151,984,401	43.6	196,369,307	56.4	348,353,708	100.3

注：税率は 0.1/100

11. 平成27年度都市計画税に関する調

区 分		土 地	家 屋	計
課 税 面 積	市街化区域 千㎡	26,442	—	26,442
	市街化調整区域	—	—	0
	そ の 他	—	—	0
課 税 標 準 額	市街化区域 千円	149,743,010	196,420,604	346,163,614
	市街化調整区域	—	—	0
	そ の 他	—	—	0
調 定 見 込 額 千円		149,743	196,420	346,163
納 税 義 務 者 数 人		31,693	34,953	42,826

(概要調書)

V 納 税

1. 市税の年度別収入状況（現年度定期分）

（単位：千円）

年 度	区 分 税 種	調 定 額	収 入 額	%	収 入 額 内 訳							
					納 期 内 納 付 額						納 期 後 納 付 額	
					口座振替		一般納付		合 計			
					納付額	%	納付額	%	納付額	%	納付額	%
22	市 税	9,005,563	8,816,751	97.9	3,770,153	41.9	2,658,265	29.5	6,428,418	71.4	2,388,333	26.5
	市民税（普徴）	1,162,305	1,111,317	95.6	516,880	44.5	331,976	28.6	848,856	73.0	262,461	22.6
	固資・都計税	7,571,426	7,439,192	98.3	3,222,483	42.6	2,167,452	28.6	5,389,935	71.2	2,049,257	27.1
	軽自動車税	271,832	266,242	97.9	30,790	11.3	158,837	58.4	189,627	69.8	76,615	28.2
	国民健康保険税（普徴）	2,108,007	1,991,461	94.5	797,527	37.8	402,435	19.1	1,199,962	56.9	791,499	37.5
23	市 税	8,910,257	8,752,549	98.2	3,785,271	42.5	3,492,032	39.2	7,277,303	81.7	1,475,246	16.6
	市民税（普徴）	1,124,037	1,076,300	95.8	505,770	45.0	339,047	30.2	844,817	75.2	231,483	20.6
	固資・都計税	7,510,298	7,406,790	98.6	3,249,230	43.3	2,985,321	39.7	6,234,551	83.0	1,172,239	15.6
	軽自動車税	275,922	269,459	97.7	30,271	11.0	167,664	60.8	197,935	71.7	71,524	25.9
	国民健康保険税（普徴）	2,054,879	1,957,458	95.3	951,402	46.3	723,588	35.2	1,674,990	81.5	282,468	13.7
24	市 税	8,655,612	8,514,173	98.4	3,758,063	43.4	3,349,336	38.7	7,107,399	82.1	1,406,774	16.3
	市民税（普徴）	1,101,074	1,047,818	95.2	496,499	45.1	332,751	30.2	829,250	75.3	218,568	19.9
	固資・都計税	7,320,638	7,237,720	98.9	3,235,719	44.2	2,870,760	39.2	6,106,479	83.4	1,131,241	15.5
	軽自動車税	233,900	228,635	97.7	25,845	11.0	145,825	62.3	171,670	73.4	56,965	24.4
	国民健康保険税（普徴）	2,132,898	2,012,508	94.4	977,165	45.8	763,945	35.8	1,741,110	81.6	271,398	12.7
25	市 税	8,455,516	8,304,709	98.2	3,720,562	44.0	3,264,484	38.6	6,985,046	82.6	1,319,663	15.6
	市民税（普徴）	978,937	927,126	94.7	435,018	44.4	288,377	29.5	723,395	73.9	203,731	20.8
	固資・都計税	7,237,592	7,144,114	98.7	3,258,886	45.0	2,824,019	39.0	6,082,905	84.0	1,061,209	14.7
	軽自動車税	238,987	233,469	97.7	26,658	11.2	152,088	63.6	178,746	74.8	54,723	22.9
	国民健康保険税（普徴）	2,200,870	2,064,596	93.8	998,437	45.4	780,829	35.5	1,779,266	80.8	285,330	13.0
26	市 税	8,422,097	8,295,863	98.5	3,936,321	46.7	3,043,186	36.1	6,979,507	82.9	1,316,356	15.6
	市民税（普徴）	900,595	852,922	94.7	387,750	43.1	268,862	29.9	656,612	72.9	196,310	21.8
	固資・都計税	7,277,355	7,204,544	99.0	3,515,831	48.3	2,616,657	36.0	6,132,488	84.3	1,072,056	14.7
	軽自動車税	244,147	238,397	97.6	32,740	13.4	157,667	64.6	190,407	78.0	47,990	19.7
	国民健康保険税（普徴）	2,128,446	1,999,893	94.0	991,818	46.6	725,727	34.1	1,717,545	80.7	282,348	13.3

2. 差 押

(1) 単年度差押件数 (単位：件)

年度	件数	内 訳				合計
		電話加入権	不動産	債権	動産	
25	200 (105)	0	35	165	0	200
26	146 (85)	0	16	129	1	146

※ 件数の()の内書きは、国民健康保険税の課税があるもの

(2) 差押状況 (単位：件、円)

年度	区分	電話加入権			不動産			債権			合計		
		件数	期別 件数	税額	件数	期別 件数	税額	件数	期別 件数	税額	件数	期別 件数	税額
25	市 税	/	413	2,451,888	/	2,968	72,174,935	/	610	8,505,556	/	3,991	83,132,379
	国保税	/	838	9,762,736	/	1,279	22,901,272	/	564	7,711,350	/	2,681	40,375,358
	計	79	1,251	12,214,624	200	4,247	95,076,207	46	1,174	16,216,906	325	6,672	123,507,737
26	市 税	/	371	2,195,586	/	2,571	60,740,777	/	615	8,805,060	/	3,557	71,741,423
	国保税	/	737	8,613,836	/	1,168	21,897,172	/	618	10,479,209	/	2,523	40,990,217
	計	67	1,108	10,809,422	180	3,739	82,637,949	40	1,233	19,284,269	287	6,080	112,731,640

※ 年度末において差押継続中のもの

3. 参加差押

(1) 単年度参加差押件数 (単位：件)

年度	件数	内 訳			
		電話加入権	不動産	債権	合計
25	9 (6)	0	9	/	9
26	4 (3)	0	4	/	4

※ 件数の()の内書きは、国民健康保険税の課税があるもの

(2) 参加差押状況 (単位：件、円)

年度	区分	電話加入権			不動産			債権			合計		
		件数	期別 件数	税額	件数	期別 件数	税額	件数	期別 件数	税額	件数	期別 件数	税額
25	市 税	/	68	22,800	/	789	26,952,796	/	/	/	/	857	26,975,596
	国保税	/	94	712,990	/	302	7,791,563	/	/	/	/	396	8,504,553
	計	4	162	735,790	37	1,091	34,744,359	/	/	/	41	1,253	35,480,149
26	市 税	/	45	22,800	/	820	46,016,296	/	/	/	/	865	46,039,096
	国保税	/	72	712,990	/	325	9,052,363	/	/	/	/	397	9,765,353
	計	3	117	735,790	37	1,145	55,068,659	/	/	/	40	1,262	55,804,449

※ 年度末において参加差押継続中のもの

4. 債権届出の催告書

(単位：件)

年度	送付された件数		内 訳			備 考
			交付要求 (滞調法)	交付要求 (普通)	交付要求 (計)	
2 5	強制執行	4	0	4	4	1件の催告書で滞調法および普通の交付要求をしたものが7件あった。
	担保権の実行	37	7	30	37	
	計	41	7	34	41	
2 6	強制執行	0	0	0	0	1件の催告書で滞調法および普通の交付要求をしたものが12件あった。
	担保権の実行	42	30	12	42	
	計	42	30	12	42	

5. 交付要求

(1) 単年度交付要求件数

(単位：件)

年度	件数	内 訳				合計
		裁判所	税務署、 県税事務所	破産	その他	
2 5	54 (15)	41	1	10	2	54
2 6	57 (13)	42	0	15	0	57

※ 件数の()の内書きは、国民健康保険税の課税があるもの

(2) 交付要求状況

(単位：件、円)

年度	区分	件数	期別 件数	税額
2 5	市 税	/	124	12,735,154
	国保税		112	1,867,364
	計	7	236	14,602,518
2 6	市 税	/	467	30,018,300
	国保税		75	1,397,100
	計	14	542	31,415,400

※ 年度末において交付要求継続中のもの

6. 換価処分等の状況

(単位：件、千円)

年度	区分	電話・不動産 ・動産の公売	給与等債権 の取立	預貯金等債権 の取立	配当金	合計
25	回数	0	44	148	5	197
	金額	0	1,772	10,877	9,797	22,446
26	回数	1	54	102	8	165
	金額	10	1,719	10,122	3,903	15,754

7. 滞納処分の執行停止

(1) 単年度執行停止件数

(単位：件)

年度	件数	内 訳			
		第1号 (無財産)	第2号 (生活困窮)	第3号 (所在不明)	合計
25	267	110	113	44	267
26	224	83	96	45	224

(2) 執行停止状況

(単位：件、千円)

年度	区分	第1号 (無財産)		第2号 (生活困窮)		第3号 (所在不明)		合計	
		期別 件数	税額	期別 件数	税額	期別 件数	税額	期別 件数	税額
25	市 税	631	21,494	485	5,564	129	1,820	1,245	28,878
	国保税	118	4,910	682	13,097	67	1,242	867	19,249
	計	749	26,404	1,167	18,661	196	3,062	2,112	48,127
26	市 税	625	65,862	413	8,758	217	4,583	1,255	79,203
	国保税	157	4,001	624	10,928	158	3,057	939	17,986
	計	782	69,863	1,037	19,686	375	7,640	2,194	97,189

※ 年度末において執行停止継続中のもの

8. 不納欠損処分の状況

(単位：件、千円)

年度	区分	即時欠損		執行停止欠損		執行停止の内 時効欠損		時効欠損		合計	
		期別 件数	税額	期別 件数	税額	期別 件数	税額	期別 件数	税額	期別 件数	税額
25	市 税	0	0	566	107,498	374	4,131	1,579	12,580	2,519	124,209
	国保税	0	0	568	12,220	279	5,305	831	18,118	1,678	35,643
	計	0	0	1,134	119,718	653	9,436	2,410	30,698	4,197	159,852
26	市 税	0	0	249	4,998	420	16,369	3,778	63,487	4,447	84,854
	国保税	0	0	278	5,066	311	7,447	2,226	60,023	2,815	72,536
	計	0	0	527	10,064	731	23,816	6,004	123,510	7,262	157,390

9. 口座振替の加入状況 (税毎の年度最終期)

区 分		年 度				
		2 2	2 3	2 4	2 5	2 6
市 県 民 税 (普通徴収) H26 納税義務者 12,355人	加 入 率 %	34.9	35.7	34.5	34.4	32.8
	加 入 者 数 人	5,529	5,595	5,078	4,559	4,053
	前 年 比 %	91.0	101.2	90.8	89.8	88.9
固 定 資 産 税 都 市 計 画 税 H26 納税義務者 46,150人	加 入 率 %	56.6	57.0	57.2	57.6	57.6
	加 入 者 数 人	26,127	26,341	26,414	26,592	26,562
	前 年 比 %	101.0	100.8	100.3	100.7	99.9
軽 自 動 車 税 H26 納税義務者 47,589人	加 入 率 %	12.6	12.4	12.4	12.4	12.5
	加 入 者 数 人	6,028	5,848	5,839	5,917	5,942
	前 年 比 %	99.8	97.0	99.8	101.3	100.4
国 民 健 康 保 険 税 H26 納税義務者 16,774人	加 入 率 %	46.5	46.3	46.1	46.8	45.4
	加 入 者 数 人	8,096	8,101	7,959	7,851	7,622
	前 年 比 %	98.9	100.1	98.2	98.6	97.1
合 計 H26延べ 122,868人	加 入 率 %	36.0	36.2	36.1	36.3	36.0
	加 入 者 数 人	45,780	45,885	45,290	44,919	44,179
	前 年 比 %	99.2	100.2	98.7	99.2	98.4
延べ納税義務者数		127,248	126,706	125,437	123,782	122,868

軽自税を除く 集 計	加 入 率 %	49.9	50.3	50.5	51.2	50.8
	加 入 者 数 人	39,752	40,037	39,451	39,002	38,237
	前 年 比 %	99.1	100.7	98.5	98.9	98.0
	延べ納税 義務者数 人	79,646	79,528	78,181	76,193	75,279

10. 平成26年度還付の状況

区分	窓口		口座		合計		
	件数	金額(円)	件数	金額(円)	件数	金額(円)	
歳入	市県民税	355	2,498,700	2,012	12,986,250	2,367	15,484,950
	(うち配当譲渡割)	-	-	-	-	-	-
	軽自動車税	13	90,300	33	199,700	46	290,000
	固定資産・都市計画税	43	734,200	91	17,539,100	134	18,273,300
	法人市民税	0	0	144	11,699,400	144	11,699,400
	国民健康保険税	486	7,558,200	1,703	30,069,350	2,189	37,627,550
	合計	897	10,881,400	3,983	72,493,800	4,880	83,375,200
歳出	市県民税	126	2,187,056	712	23,326,781	838	25,513,837
	(うち配当譲渡割)	31	679,156	168	10,035,786	199	10,714,942
	軽自動車税	1	7,200	6	11,200	7	18,400
	固定資産・都市計画税	0	0	86	1,683,000	86	1,683,000
	法人市民税	0	0	292	40,595,300	292	40,595,300
	市税返還金	0	0	11	1,123,400	11	1,123,400
	国民健康保険税(一般)	132	1,247,600	292	4,476,264	424	5,723,864
	国民健康保険税(退職)	10	79,300	30	616,303	40	695,603
	国民健康保険税(一般)返還金	0	0	1	4,300	1	4,300
	国民健康保険税(退職)返還金	0	0	0	0	0	0
合計	269	3,521,156	1,430	71,836,548	1,699	75,357,704	

VI その他

1. 税務証明の状況

(1) 発行数

年 度 区 分	2 2		2 3		2 4		2 5		2 6	
	件 数	前 年 比 %	件 数	前 年 比 %	件 数	前 年 比 %	件 数	前 年 比 %	件 数	前 年 比 %
納税証明	2,142	84.8	2,536	118.4	2,004	79.0	2,524	125.9	1,837	72.8
課税証明	2,167	150.8	2,383	110.0	6,365	267.1	7,338	115.3	9,962	135.8
所得証明	18,133	104.4	16,369	90.3	12,807	78.2	12,954	101.1	12,582	97.1
資産証明	5,136	95.7	4,810	93.7	4,620	96.0	4,514	97.7	4,250	94.2
課税台帳 閲覧	659	93.3	814	123.5	788	96.8	811	102.9	751	92.6
そ の 他	2,166	123.4	1,393	64.3	1,283	92.1	1,268	98.8	997	78.6
合 計	30,403	104.3	28,305	93.1	27,867	98.5	29,409	105.5	30,379	103.3

注：手数料無料扱の分を含む

(2) 手数料

年 度 区 分	2 2		2 3		2 4		2 5		2 6	
	金 額 円	前 年 比 %	金 額 円	前 年 比 %	金 額 円	前 年 比 %	金 額 円	前 年 比 %	金 額 円	前 年 比 %
納税証明	640,500	84.6	760,500	118.7	601,200	79.1	756,900	125.9	550,500	72.7
課税証明	649,800	150.8	714,000	109.9	1,882,800	263.7	2,157,000	114.6	2,919,900	135.4
所得証明	5,322,000	104.7	4,788,600	90.0	3,735,000	78.0	3,764,400	100.8	3,647,100	96.9
資産証明	1,531,500	95.8	1,433,400	93.6	1,374,600	95.9	1,342,500	97.7	1,261,500	94.0
課税台帳 閲覧	197,700	93.3	243,900	123.4	236,100	96.8	243,000	102.9	225,300	92.7
そ の 他	1,018,600	113.9	778,500	76.4	701,200	90.1	795,800	113.5	623,800	78.4
合 計	9,360,100	104.3	8,718,900	93.1	8,530,900	97.8	9,059,600	106.2	9,228,100	101.9

2. 県民税徴収委託金

区 分		年 度				
		2 2	2 3	2 4	2 5	2 6
納税通知書枚数 に対するもの	基 数 (件)	67	4	0	0	0
	60円委託金 (円)	4,020	240	0	0	0
徴収金払込額に に対するもの	基 数 (円)	1,985,668	1,480,851	1,199,985	685,813	501,424
	7%委託金 (円)	138,995	103,658	83,996	48,005	35,097
過誤納金還付額 に対するもの	基 数 (円)	7,521,800	9,100,300	9,716,500	11,732,000	14,243,995
	按分率委託金 (円)	3,153,829	3,958,080	3,875,143	4,667,002	5,673,849
還付加算金に に対するもの	基 数 (円)	355,800	387,400	482,600	525,700	556,000
	按分率委託金 (円)	137,338	154,066	193,119	209,123	221,462
納税義務者数に に対するもの	基 数 (人)	50,112	49,174	49,114	49,092	48,744
	一人当たりの額	165,329,000	151,287,100	147,322,800	147,233,000	146,146,000
配当割、譲渡割 還付額に対する もの	基 数 (円)	911,628	1,224,336	4,587	1,576,298	4,295,188
	基数委託金 (円)	911,628	1,224,336	4,587	1,576,298	4,295,188
合 計	委託金 (円)	169,674,810	156,727,480	151,479,645	153,733,428	156,371,596
前 年 比	(%)	92.0	92.4	96.7	101.5	101.7

年 度	2 2	2 3	2 4	2 5	2 6
特 定 按 分 率 %	39.77	39.77	39.78	39.78	39.84
確 定 按 分 率 %	39.770194814	39.773358878	39.783500918	39.782088347	39.844223968
平成19年度按分率 %	29.947638355	29.947638355	—	—	—
納税義務者一人当たりの額 円	3,300	3,000	3,000	3,000	3,000

3. 市税の基礎等一覧表(税率表別添)

(平成27年度分)

税目	賦課期日	種類	納税義務者	課税標準	申告期限	納期
市民税	1月1日	均等割 個人 所得割	・1月1日現在市内に住所を有する個人 (均等割と所得割) ・1月1日現在市内に事業所又は家屋敷を有する個人で市内に住所を有しないもの (均等割のみ)	前年の所得から諸控除を差し引いた金額 * 諸控除は次ページ以降に掲載	3月15日	・普通徴収 第1期 6月1日から6月30日まで 第2期 8月1日から8月31日まで 第3期 10月1日から11月2日まで 第4期 1月1日から2月1日まで ・給与特別徴収 年12回(6月~5月) ・年金特別徴収 年6回(偶数月)
		均等割 法人 法人税割	・市内に事務所又は事業所を有する法人 (均等割と法人税割) ・市内に寮等を有する法人で市内に事務所又は事業所を有しないもの(均等割のみ)	均等割 資本金等の区分による(9段階) 法人税割 法人税額による	事業年度 終了後 2ヶ月以内	申告納付
固定資産税	1月1日	土地 家屋 償却資産	当該固定資産の所有者 免税点 土地 30万円 家屋 20万円 償却資産 150万円	土地又は家屋 基準年度の価格又は基準年度の価格に比準する価格 償却資産 賦課期日における当該償却資産の価格	償却資産 2月1日	・普通徴収 第1期 5月1日から6月1日まで 第2期 7月1日から7月31日まで 第3期 12月1日から12月25日まで 第4期 2月1日から2月29日まで
軽自動車税	4月1日	原動機付自転車 軽自動車 小型特殊自動車 二輪小型自動車	当該軽自動車等の所有者、又は使用者	当該軽自動車等の所有、又は使用	取得申告 取得後15日以内 廃車申告 廃車後30日以内	・普通徴収 5月1日から6月1日まで
市たばこ税		たばこ販売	製造たばこにつき、小売販売者若しくは消費者等に売渡しをし、又は消費等をする製造たばこの製造者、特定販売業者及び卸売販売業者	市内で売り渡した製造たばこの本数	翌月末日	申告納付
都市計画税		土地・家屋	当該固定資産の所有者	固定資産(土地・家屋)の価格 (市街化区域内の固定資産に限定課税)		固定資産税に同じ
入湯税		鉱泉浴場への入湯	市内の鉱泉浴場(温泉利用施設)における入湯客	市内の鉱泉浴場(温泉利用施設)における入湯客数	翌月15日	申告納付

○ 所得控除の種類と控除額 (平成27年度分)

種類	控除額	
雑損控除	次のいずれか多い金額 ① (損失の金額-保険等により補てんされた額)-(総所得金額等×1/10) ② (災害関連支出の金額-保険等により補てんされた額)-5万円	
医療費控除	(支払った医療費-保険等により補てんされた額) - (総所得金額等×5/100) 又は10万円のいずれか低い額 (限度額200万円)	地震保険料控除
社会保険料控除	支払った額	○支払った地震保険料の2分の1 (限度額25,000円) 経過措置 平成18年末までに締結した長期損害保険契約については、従前どおり損害保険料控除を適用できる(限度額10,000円)。ただし、地震保険料控除とともに適用する場合には、地震保険料控除とあわせて限度額25,000円となる。
小規模企業共済等掛金控除	支払った額	○支払った長期損害保険料の額が ア. 5,000円以下の場合……………支払った保険料の全額 イ. 5,000円を超え15,000円以下の場合…………… ……………(支払った保険料の金額の合計額)×1/2+2,500円 ウ. 15,000円を超える場合……………10,000円
生命保険料控除	(1) 支払った保険料が一般の生命保険料だけの場合 ①【新契約のみ】H24年1月1日以降の契約 支払った保険料が ア. 12,000円以下の場合……………支払った保険料の全額 イ. 12,000円を超え32,000円以下の場合…………… ……………(支払った保険料の金額の合計額)×1/2+6,000円 ウ. 32,000円を超え56,000円以下の場合…………… ……………(支払った保険料の金額の合計額)×1/4+14,000円 エ. 56,000円を超える場合……………28,000円 ②【旧契約のみ】H23年12月31日以前の契約 支払った保険料が ア. 15,000円以下の場合……………支払った保険料の全額 イ. 15,000円を超え40,000円以下の場合…………… ……………(支払った保険料の金額の合計額)×1/2+7,500円 ウ. 40,000円を超え70,000円以下の場合…………… ……………(支払った保険料の金額の合計額)×1/4+17,500円 エ. 70,000円を超える場合……………35,000円 ※①新契約と②旧契約の両方の控除の適用を受ける場合 ……………①と②の合計(控除適用限度額は28,000円) (2) 前年中に支払った保険料が個人年金保険の場合 (1)を参照 (3) 前年中に支払った保険料が介護医療保険の場合 (1)①を参照 ※(1)と(2)と(3)の全体の控除適用限度額は70,000円	障害者控除
		○障害者である納税義務者、控除対象配偶者及び扶養親族1人につき……………26万円 (特別障害者については……………30万円) ○控除対象配偶者又は扶養親族が、納税義務者又は納税義務者と生計を一にしている親族と同居している特別障害者である場合……………53万円
		寡婦控除
		納税義務者が寡婦である場合には……………26万円 ただし、合計所得金額が500万円以下で、かつ、扶養親族である子を有する場合には……………30万円
		寡夫控除
		納税義務者が寡夫である場合には……………26万円
		勤労学生控除
		納税義務者が勤労学生である場合には……………26万円
		配偶者控除
		控除対象配偶者……………33万円 ただし、控除対象配偶者が70歳以上である場合には……………38万円
配偶者特別控除		
生計を一にする配偶者(他の納税義務者の扶養親族又は事業専従者を除く)を有する納税義務者で、前年の合計所得金額が1,000万円以下の者である場合には、その者の総所得金額から次の区分に応じた金額を控除します。 ○控除対象配偶者以外の配偶者 ア. 前年の合計所得金額が45万円未満の場合……………33万円 イ. 前年の合計所得金額が45万円以上75万円未満の場合…………… ……………38万円-(合計所得金額-38万円) (注) ()内の金額は、()内の計算で求めた金額が5万円の整数倍の金額から3万円を控除した金額でないときは、当該金額に満たない5万円の整数倍の金額から3万円を控除した金額のうち最も多い金額とします。 ウ. 前年の合計所得金額が75万円以上76万円未満の場合……………3万円		
扶養控除		
○控除対象扶養親族(扶養親族のうち年齢16歳以上の者をいう)1人につき……………33万円 ただし、控除対象扶養親族が19~22歳の場合……………45万円 70歳以上の場合……………38万円 ○納税義務者又はその配偶者の直系尊属で、納税義務者又はその配偶者のいずれかと同居している70歳以上の控除対象扶養親族1人につき……………45万円		
基礎控除	33万円	

4. 大牟田市税率表

税目		年度		42	43	44	45	46
		均等割	県市	100円 400円	100 400	100 400	100 400	100 400
市	個人	均等割	県市	100円 400円	100 400	100 400	100 400	100 400
		所得割	県市	標準税率	同左	同左	同左	同左
民	法	均等割		42.6.1以後に終了 する事業年度から 1号4,000円 2号2,000円	同左	同左	同左	同左
		税	人	均等割	$\frac{10.7}{100}$	$\frac{10.7}{100}$	$\frac{10.7}{100}$	$\frac{10.7}{100}$
標準税率	$\frac{8.9}{100}$			$\frac{8.9}{100}$	$\frac{8.9}{100}$	$\frac{9.1}{100}$	$\frac{9.1}{100}$	
固定資産税				$\frac{1.6}{100}$	$\frac{1.6}{100}$	$\frac{1.6}{100}$	$\frac{1.6}{100}$	$\frac{1.6}{100}$
標準税率				$\frac{1.4}{100}$	$\frac{1.4}{100}$	$\frac{1.4}{100}$	$\frac{1.4}{100}$	$\frac{1.4}{100}$
軽自動車税	原付	50CC		500円	月割廃止 500	500	500	500
		90CC		800	" 800	800	800	800
		125CC		1,000	" 1,000	1,000	1,000	1,000
	軽自動車	二輪		1,500	1,500	1,500	1,500	1,500
		三輪		2,000	2,000	2,000	2,000	2,000
	自動車	四輪貨物(自)						
		"(営)		2,500	2,500	2,500	2,500	2,500
		四輪乗用(自)						
	"(営)		4,500	4,500	4,500	4,500	4,500	
	農耕作業用		1,000	月割廃止 1,000	1,000	1,000	1,000	
小型特殊(その他)		3,000	3,000	3,000	3,000	3,000		
二輪の小型		2,500	2,500	2,500	2,500	2,500		
市たばこ消費税				$\frac{18.1}{100}$	$\frac{18.1}{100}$	$\frac{18.1}{100}$	$\frac{18.1}{100}$	$\frac{18.1}{100}$
電気ガス税	電気税	電気税		$\frac{7}{100}$	$\frac{7}{100}$	$\frac{7}{100}$	$\frac{7}{100}$	$\frac{7}{100}$
		ガス税		$\frac{7}{100}$	$\frac{7}{100}$	$\frac{7}{100}$	$\frac{7}{100}$	
鉱産税	標準税率	標準税率		$\frac{1.1}{100}$	$\frac{1.1}{100}$	$\frac{1.1}{100}$	$\frac{1.1}{100}$	$\frac{1.1}{100}$
		標準税率		$\frac{1}{100}$	$\frac{1}{100}$	$\frac{1}{100}$	$\frac{1}{100}$	
特別土地保有税	土地に対して課するもの		-	-	-	-	-	
	土地の取得に対して課するもの		-	-	-	-	-	
都市計画税				-	-	-	-	-

税 目		年 度		47	48	49	50	51
		均等割	県市	100 400	100 400	100 400	100 400	300 1,200
市	個人	均等割	県市	標準税率	同左	同左 (税法改正)	同左	同左
		所得割	県市					
民	法	均 等 割		1号4,000円 2号2,000円	同左	同左	同左	51.4.1以後に終了 する事業年度から 1号24,000円 2号12,000円 3号 7,200円
		税	人	割 率	10.7 100	10.7 100	49.5.1以後に終了 する事業年度から	14.5 100
標準 税率	9.1 100				9.1 100	14.5 100	12.1 100	12.1 100
固 定 資 産 税		標準 税率	1.6 100	1.6 100	1.6 100	1.6 100	1.6 100	
			1.4 100	1.4 100	1.4 100	1.4 100	1.4 100	
軽 自 動 車 税	原 付	50CC	500	500	500	500	650	
		90CC	800	800	800	800	1,000	
	125CC	1,000	1,000	1,000	1,000	1,300		
	二 輪	二 輪	1,500	1,500	1,500	1,500	月割廃止 2,000	
		三 輪	2,000	2,000	2,000	2,000	" 2,600	
	自 動 車	四輪貨物(自)					3,300	
		"(営)	2,500	2,500	2,500	2,500	2,900	
	自 動 車	四輪乗用(自)					5,900	
		"(営)	4,500	4,500	4,500	4,500	5,200	
	農 耕 作 業 用	1,000	1,000	1,000	1,000	1,300		
小 型 特 殊 (そ の 他)	3,000	3,000	3,000	3,000	3,900			
二 輪 の 小 型	2,500	2,500	2,500	2,500	3,300			
市 た ば こ 消 費 税		18.1 100	18.1 100	18.1 100	18.1 100	18.1 100		
電 気 ガ ス 税	電気税	7 100	7 100	10月 6 より 100	50年 5 1月より 100	5 100	5 100	
	ガス税			10月 3 より 100	50年 4 1月より 100	6月 3 より 100	52年 2 1月より 100	
鉱 産 税		標準 税率	1.1 100	1.1 100	1.1 100	1.1 100	1.1 100	
			1 100	1 100	1 100	1 100	1 100	
特 別 土 地 保 有 税	土地に対して 課するもの	-	-	1.4 100	1.4 100	1.4 100		
	土地の取得に 対して課するもの	-	-	3 100	3 100	3 100		
都 市 計 画 税		-	-	-	-	-		

52	53	54	55	56
300 1,200	300 1,200	300 1,200	500 1,500	500 1,500
同左	同左	同左	同左 (税法改正)	同左
52.4.1以後に終了 する事業年度から 1号80,000円 2号24,000円 3号8,000円	53.4.1以後に終了する 事業年度から 1号800,000円 4号24,000円 2号400,000円 5号8,000円 3号80,000円	同左	同左	同左
<u>14.5</u> 100	<u>14.5</u> 100	<u>14.5</u> 100	<u>14.5</u> 100	7月31日 まで <u>14.5</u> 100
<u>12.1</u> 100	<u>12.1</u> 100	<u>12.1</u> 100	<u>12.1</u> 100	8月1日 以降 <u>12.1</u> 100
<u>1.6</u> 100	<u>1.6</u> 100	<u>1.6</u> 100	<u>1.6</u> 100	<u>1.6</u> 100
<u>1.4</u> 100	<u>1.4</u> 100	<u>1.4</u> 100	<u>1.4</u> 100	<u>1.4</u> 100
650	650	700	700	700
1,000	1,000	1,000	1,100	1,100
1,300	1,300	1,300	1,450	1,450
2,000	2,000	2,000	2,200	2,200
2,600	2,600	2,600	2,850	2,850
3,300	3,300	3,300	3,650	月割廃止 3,650
2,900	2,900	2,900	2,900	" 2,900
5,900	5,900	5,900	6,500	" 6,500
5,200	5,200	5,200	5,200	" 5,200
1,300	1,300	1,300	1,450	1,450
3,900	3,900	3,900	4,300	月割廃止 4,300
3,300	3,300	3,300	3,650	" 3,650
<u>18.1</u> 100	<u>18.1</u> 100	<u>18.1</u> 100	<u>18.1</u> 100	<u>18.1</u> 100
<u>5</u> 100	<u>5</u> 100	<u>5</u> 100	<u>5</u> 100	<u>5</u> 100
<u>2</u> 100	<u>2</u> 100	<u>2</u> 100	<u>2</u> 100	<u>2</u> 100
<u>1.1</u> 100	<u>1.1</u> 100	<u>1.1</u> 100	<u>1.1</u> 100	<u>1.1</u> 100
<u>1</u> 100	<u>1</u> 100	<u>1</u> 100	<u>1</u> 100	<u>1</u> 100
<u>1.4</u> 100	<u>1.4</u> 100	<u>1.4</u> 100	<u>1.4</u> 100	<u>1.4</u> 100
<u>3</u> 100	<u>3</u> 100	<u>3</u> 100	<u>3</u> 100	<u>3</u> 100
-	-	-	0.05 100	0.1 100
			制限 税率 0.3 100	0.3 100

税目		年度		57	58	59
		均等割	市	500 1,500	500 1,500	500 1,500
市	個人	均等割	市	500 1,500	500 1,500	500 1,500
		所得割	市	標準税率	同左	同左
民	法	均等割		1号800,000円 2号400,000円 3号80,000円 4号24,000円 5号8,000円	58.4.1以後に終了する 事業年度から 1号1,200,000円 4号60,000円 2号700,000円 5号48,000円 3号160,000円 6号16,000円	59.4.1以後に終了する 事業年度から 1号3,000,000円 4号150,000円 2号1,750,000円 5号120,000円 3号400,000円 6号40,000円
		税	人	均等割	14.7 100	14.7 100
標準税率	12.3 100			12.3 100	12.3 100	
固定資産税		標準税率	1.6 100	1.6 100	1.6 100	
			1.4 100	1.4 100	1.4 100	
軽自動車税	原付	50CC	700	700	1,000	
		90CC	1,100	1,100	1,200	
		125CC	1,450	1,450	1,600	
	自	二輪	二輪	2,200	2,200	2,400
			三輪	2,850	2,850	3,100
		四輪貨物(自)	四輪貨物(自)	3,650	3,650	4,000
			"(営)	2,900	2,900	3,000
	自	四輪乗用(自)	四輪乗用(自)	6,500	6,500	7,200
			"(営)	5,200	5,200	5,500
	農耕作業用	農耕作業用	1,450	1,450	1,600	
		小型特殊(その他)	4,300	4,300	4,700	
		二輪の小型	3,650	3,650	4,000	
市たばこ消費税		18.1 100	18.1 100	18.1 100		
電気ガス税	電気税	5 100	5 100	5 100		
	ガス税	2 100	2 100	2 100		
鉱産税		標準税率	1.1 100	1.1 100	1.1 100	
			1 100	1 100	1 100	
特別土地保有税	土地に対して課するもの	1.4 100	1.4 100	1.4 100		
	土地の取得に対して課するもの	3 100	3 100	3 100		
都市計画税		制限税率	0.1 100	0.1 100	0.1 100	
			0.3 100	0.3 100	0.3 100	

60	61	62	63	元
700円	700	700	700	700
2,000円	2,000	2,000	2,000	2,000
同左	同左	同左	同左	同左
59. 4. 1以後に終了 する事業年度から 1号3,000,000円 2号1,750,000円 3号 400,000円 4号 150,000円 5号 120,000円 6号 40,000円	同左	同左	同左	同左
$\frac{14.7}{100}$	$\frac{14.7}{100}$	$\frac{14.7}{100}$	$\frac{14.7}{100}$	$\frac{14.7}{100}$
$\frac{12.3}{100}$	$\frac{12.3}{100}$	$\frac{12.3}{100}$	$\frac{12.3}{100}$	$\frac{12.3}{100}$
$\frac{1.6}{100}$	$\frac{1.6}{100}$	$\frac{1.6}{100}$	$\frac{1.6}{100}$	$\frac{1.6}{100}$
$\frac{1.4}{100}$	$\frac{1.4}{100}$	$\frac{1.4}{100}$	$\frac{1.4}{100}$	$\frac{1.4}{100}$
1,000円	1,000	1,000	1,000	1,000
1,200	1,200	1,200	1,200	1,200
1,600	1,600	1,600	1,600	1,600
2,500	2,500	2,500	2,500	2,500
2,400	2,400	2,400	2,400	2,400
3,100	3,100	3,100	3,100	3,100
4,000	4,000	4,000	4,000	4,000
3,000	3,000	3,000	3,000	3,000
7,200	7,200	7,200	7,200	7,200
5,500	5,500	5,500	5,500	5,500
1,600	1,600	1,600	1,600	1,600
4,700	4,700	4,700	4,700	4,700
4,000	4,000	4,000	4,000	4,000
$\frac{18.1}{100}$	従価割 $\frac{14.3}{100}$ 従量割(4月まで)5月以降特例 $\frac{350}{1,100}$ $\frac{640}{1,000}$	従価割 $\frac{14.3}{100}$ 従量割 特例 $\frac{640}{1,000}$	従価割 $\frac{14.3}{100}$ 従量割 特例 $\frac{640}{1,000}$	3月まで $\frac{14.3}{100}$ 4月から $\frac{1.997}{1,000}$ 従価割 100 従量割 1,000 従量割 特例 " 旧3級品 $\frac{640}{1,000}$ $\frac{948}{1,000}$
$\frac{5}{100}$	$\frac{5}{100}$	$\frac{5}{100}$	$\frac{5}{100}$	平成元年 4月1日廃止
$\frac{2}{100}$	$\frac{2}{100}$	$\frac{2}{100}$	$\frac{2}{100}$	
$\frac{1.1}{100}$	$\frac{1.1}{100}$	$\frac{1.1}{100}$	$\frac{1.1}{100}$	$\frac{1.1}{100}$
$\frac{1}{100}$	$\frac{1}{100}$	$\frac{1}{100}$	$\frac{1}{100}$	$\frac{1}{100}$
$\frac{1.4}{100}$	$\frac{1.4}{100}$	$\frac{1.4}{100}$	$\frac{1.4}{100}$	$\frac{1.4}{100}$
$\frac{3}{100}$	$\frac{3}{100}$	$\frac{3}{100}$	$\frac{3}{100}$	$\frac{3}{100}$
$\frac{0.1}{100}$	$\frac{0.1}{100}$	$\frac{0.1}{100}$	$\frac{0.1}{100}$	$\frac{0.1}{100}$
$\frac{0.3}{100}$	$\frac{0.3}{100}$	$\frac{0.3}{100}$	$\frac{0.3}{100}$	$\frac{0.3}{100}$

税目		年度		2	3	4	5	6
市	個人	均等割	県	700	700	700	700	700
			市	2,000	2,000	2,000	2,000	2,000
民	法	所得割	県	標準税率	同左	同左	同左	同左
			市					
税	均等割			1号3,000,000円 2号1,750,000円 3号400,000円 4号150,000円 5号120,000円 6号40,000円	同左	59.4.1以後に終了する 事業年度から 1号3,000千円 2号1,750千円 3号400千円 4号150千円 5号120千円 6号40千円	同左	6.4.1以後に終了する 事業年度から 1号3,000千円 7号130千円 2号1,750千円 8号120千円 3号410千円 9号50千円 4号400千円 5号160千円 6号150千円
		税	割	14.7 100	14.7 100	14.7 100	14.7 100	14.7 100
			標準税率	12.3 100	12.3 100	12.3 100	12.3 100	12.3 100
固定資産税			標準税率	1.6 100	1.6 100	1.6 100	1.6 100	1.6 100
			標準税率	1.4 100	1.4 100	1.4 100	1.4 100	1.4 100
軽自動車税	原付	50CC		1,000	1,000	1,000円	1,000	1,000
		90CC		1,200	1,200	1,200	1,200	1,200
		125CC		1,600	1,600	1,600	1,600	1,600
		ミニカー		2,500	2,500	2,500	2,500	2,500
	自動車	二輪		2,400	2,400	2,400	2,400	2,400
		三輪		3,100	3,100	3,100	3,100	3,100
		四輪貨物(自)		4,000	4,000	4,000	4,000	4,000
		"(営)		3,000	3,000	3,000	3,000	3,000
	自動車	四輪乗用(自)		7,200	7,200	7,200	7,200	7,200
		"(営)		5,500	5,500	5,500	5,500	5,500
		農耕作業用		1,600	1,600	1,600	1,600	1,600
		小型特殊(その他)		4,700	4,700	4,700	4,700	4,700
	二輪の小型		4,000	4,000	4,000	4,000	4,000	
市たばこ税		従量割	1.997 1,000	従量割 1.997 1,000	従量割 1.997 1,000	従量割 1.997 1,000	従量割 1.997 1,000	
※63年度までは市たばこ消費税		"	旧3級品 948 1,000	" 旧3級品 948 1,000	" 旧3級品 948 1,000	" 旧3級品 948 1,000	" 旧3級品 948 1,000	
鉱産税			1.1 100	1.1 100	1.1 100	1.1 100	1.1 100	
			標準税率	1 100	1 100	1 100	1 100	
特別土地保有税	土地に対して課するもの		1.4 100	1.4 100	1.4 100	1.4 100	1.4 100	
	土地の取得に対して課するもの		3 100	3 100	3 100	3 100	3 100	
都市計画税			0.1 100	0.1 100	0.1 100	0.1 100	0.1 100	
			制限税率	0.3 100	0.3 100	0.3 100	0.3 100	

7	8	9	10	11
700 2,000	1,000 2,500	1,000 2,500	1,000 2,500	1,000 2,500
同左	同左	同左	同左	同左
同左	同左	同左	同左	同左
<u>14.7</u> 100	<u>14.7</u> 100	<u>14.7</u> 100	<u>14.7</u> 100	<u>14.7</u> 100
<u>12.3</u> 100	<u>12.3</u> 100	<u>12.3</u> 100	<u>12.3</u> 100	<u>12.3</u> 100
<u>1.6</u> 100	<u>1.6</u> 100	<u>1.6</u> 100	<u>1.6</u> 100	<u>1.6</u> 100
<u>1.4</u> 100	<u>1.4</u> 100	<u>1.4</u> 100	<u>1.4</u> 100	<u>1.4</u> 100
1,000	1,000	1,000	1,000	1,000
1,200	1,200	1,200	1,200	1,200
1,600	1,600	1,600	1,600	1,600
2,500	2,500	2,500	2,500	2,500
2,400	2,400	2,400	2,400	2,400
3,100	3,100	3,100	3,100	3,100
4,000	4,000	4,000	4,000	4,000
3,000	3,000	3,000	3,000	3,000
7,200	7,200	7,200	7,200	7,200
5,500	5,500	5,500	5,500	5,500
1,600	1,600	1,600	1,600	1,600
4,700	4,700	4,700	4,700	4,700
4,000	4,000	4,000	4,000	4,000
従量割 1,997 1,000 " 旧3級品 <u>948</u> 1,000	従量割 1,997 1,000 " 旧3級品 <u>948</u> 1,000	従量割 2,434 1,000 " 旧3級品 <u>1,155</u> 1,000	従量割 2,434 1,000 " 旧3級品 <u>1,155</u> 1,000	4月まで 2,434 従量割 1,000 " 旧3級品 <u>1,155</u> 1,000 5月から 2,668 従量割 1,000 " 旧3級品 <u>1,266</u> 1,000
<u>1.1</u> 100	<u>1.1</u> 100	<u>1.1</u> 100	平成10年 4月1日廃止	
<u>1</u> 100	<u>1</u> 100	<u>1</u> 100		
<u>1.4</u> 100	<u>1.4</u> 100	<u>1.4</u> 100	<u>1.4</u> 100	<u>1.4</u> 100
<u>3</u> 100	<u>3</u> 100	<u>3</u> 100	<u>3</u> 100	<u>3</u> 100
<u>0.1</u> 100	<u>0.1</u> 100	<u>0.1</u> 100	<u>0.1</u> 100	<u>0.1</u> 100
<u>0.3</u> 100	<u>0.3</u> 100	<u>0.3</u> 100	<u>0.3</u> 100	<u>0.3</u> 100

税目		年度	12	13	14	15	
市	個人	均等割	1,000	1,000	1,000	1,000	
		所得割	2,500	2,500	2,500	2,500	
	法人	均等割	標準税率				同左
		税割	同左				同左
民	法	均等割	1号3,000千円 7号130千円 2号1,750千円 8号120千円 3号 410千円 9号 50千円 4号 400千円 5号 160千円 6号 150千円				同左
		税割	同左				同左
税	人	標準税率	14.7	14.7	14.7	14.7	
		税率	100	100	100	100	
固定資産税		標準税率	1.6	1.6	1.6	1.6	
			100	100	100	100	
		標準税率	1.4	1.4	1.4	1.4	
			100	100	100	100	
軽自動車税	原付	50CC	1,000	1,000	1,000	1,000	
		90CC	1,200	1,200	1,200	1,200	
		125CC	1,600	1,600	1,600	1,600	
		ミニカー	2,500	2,500	2,500	2,500	
	軽自動車	二輪	2,400	2,400	2,400	2,400	
		三輪	3,100	3,100	3,100	3,100	
		四輪貨物(自)	4,000	4,000	4,000	4,000	
		"(営)	3,000	3,000	3,000	3,000	
	自動車	四輪乗用(自)	7,200	7,200	7,200	7,200	
		"(営)	5,500	5,500	5,500	5,500	
	農耕作業用		1,600	1,600	1,600	1,600	
	小型特殊(その他)		4,700	4,700	4,700	4,700	
	二輪の小型		4,000	4,000	4,000	4,000	
	市たばこ税		従量割 2,668 1,000 " 旧3級品 1,266 1,000	従量割 2,668 1,000 " 旧3級品 1,266 1,000	従量割 2,668 1,000 " 旧3級品 1,266 1,000	6月まで 2,668 7月から 2,977 従量割 1,000 従量割 1,000 " 旧3級品 1,266 1,412 1,000 1,000	
特別土地保有税	土地に対して課するもの	1.4 100	1.4 100	1.4 100	平成15年度から新たな課税は停止		
	土地の取得に対して課するもの	3 100	3 100	3 100			
都市計画税		0.1 100	0.1 100	0.1 100	0.1 100		
		制限税率	0.3	0.3	0.3		
			100	100	100		
入湯税		-	-	-	-		
		標準税率					

16	17	18	19	20
1,000 3,000	1,000 3,000	1,000 3,000	1,000 3,000	1,500 3,000
同左	同左	同左	同左	同左
同左	同左	同左	同左	H20. 4. 1以降に開始する 事業年度から 1号 50千円 6号 400千円 2号 120千円 7号 410千円 3号 130千円 8号 1,750千円 4号 150千円 9号 3,000千円 5号 160千円
<u>14.7</u> 100	<u>14.7</u> 100	<u>14.7</u> 100	<u>14.7</u> 100	<u>14.7</u> 100
<u>12.3</u> 100	<u>12.3</u> 100	<u>12.3</u> 100	<u>12.3</u> 100	<u>12.3</u> 100
<u>1.6</u> 100	<u>1.6</u> 100	<u>1.6</u> 100	<u>1.6</u> 100	<u>1.6</u> 100
<u>1.4</u> 100	<u>1.4</u> 100	<u>1.4</u> 100	<u>1.4</u> 100	<u>1.4</u> 100
1,000 1,200 1,600 2,500	1,000 1,200 1,600 2,500	1,000 1,200 1,600 2,500	1,000 1,200 1,600 2,500	1,000 1,200 1,600 2,500
2,400 3,100 4,000 3,000 7,200 5,500	2,400 3,100 4,000 3,000 7,200 5,500	2,400 3,100 4,000 3,000 7,200 5,500	2,400 3,100 4,000 3,000 7,200 5,500	2,400 3,100 4,000 3,000 7,200 5,500
1,600 4,700 4,000	1,600 4,700 4,000	1,600 4,700 4,000	1,600 4,700 4,000	1,600 4,700 4,000
従量割 2,977 1,000 " 旧3級品 <u>1.412</u> 1,000	従量割 2,977 1,000 " 旧3級品 <u>1.412</u> 1,000	6月まで 2,977 7月から 3,298 従量割 1,000 従量割 1,000 " 旧3級品 <u>1.412</u> <u>1.564</u> 1,000 1,000	従量割 3,298 1,000 " 旧3級品 <u>1.564</u> 1,000	従量割 3,298 1,000 " 旧3級品 <u>1.564</u> 1,000
-	-	-	-	-
<u>0.1</u> 100	<u>0.1</u> 100	<u>0.1</u> 100	<u>0.1</u> 100	<u>0.1</u> 100
<u>0.3</u> 100	<u>0.3</u> 100	<u>0.3</u> 100	<u>0.3</u> 100	<u>0.3</u> 100
-	-	宿泊あり 1人1泊につき 150 宿泊なし 1人1日につき 70 1人1日につき 150	宿泊あり 1人1泊につき 150 宿泊なし 1人1日につき 70 1人1日につき 150	宿泊あり 1人1泊につき 150 宿泊なし 1人1日につき 70 1人1日につき 150

税目		年度	21	22	23
市 民 税	個人	均等割	1,500	1,500	1,500
		所得割	3,000	3,000	3,000
	法人	均等割	H21.3.1以降に終了する 事業年度から 1号 50千円 6号 480千円 2号 144千円 7号 492千円 3号 156千円 8号 2,100千円 4号 180千円 9号 3,600千円 5号 192千円		
		税割	14.7	14.7	14.7
	税	標準税率	100	100	100
		税率	12.3	12.3	12.3
	固定資産税	標準税率	1.6	1.6	1.6
		税率	100	100	100
		税率	1.4	1.4	1.4
	軽自動車税	原付	50CC	1,200	1,200
90CC			1,400	1,400	1,400
125CC			1,900	1,900	1,900
ミニカー			3,000	3,000	3,000
軽自動車		二輪	2,800	2,800	2,800
		三輪	3,700	3,700	3,700
		四輪貨物(自)	4,800	4,800	4,800
		"(営)	3,600	3,600	3,600
自動車		四輪乗用(自)	8,600	8,600	8,600
		"(営)	6,600	6,600	6,600
		農耕作業用	1,900	1,900	1,900
		小型特殊(その他)	5,600	5,600	5,600
		二輪の小型	4,800	4,800	4,800
市たばこ税	従量割	3,298	9月まで 3,298 10月から 4,618	従量割 4,618	
	" 旧3級品	1,000	従量割 1,000 従量割 1,000	" 旧3級品 1,000	
都市計画税	制限税率	0.1	0.1	0.1	
	税率	100	100	100	
	税率	0.3	0.3	0.3	
入湯税	標準税率	150	150	150	
	標準税率	70	70	70	

24	25	26	27
1,500 3,000	1,500 3,000	2,000 3,500	2,000 3,500
同左	同左	同左	同左
同左	同左	同左	同左
<u>14.7</u> 100	<u>14.7</u> 100	9月30日 まで <u>14.7</u> 100	<u>12.1</u> 100
<u>12.3</u> 100	<u>12.3</u> 100	10月1日 以降 <u>12.3</u> 100	<u>9.7</u> 100
<u>1.6</u> 100	<u>1.6</u> 100	<u>1.6</u> 100	<u>1.6</u> 100
<u>1.4</u> 100	<u>1.4</u> 100	<u>1.4</u> 100	<u>1.4</u> 100
1,000	1,000	1,000	1,000
1,200	1,200	1,200	1,200
1,600	1,600	1,600	1,600
2,500	2,500	2,500	2,500
2,400	2,400	2,400	2,400
3,100	3,100	3,100	3,100 27.4.1初年登録 3,900
4,000	4,000	4,000	4,000 27.4.1初年登録 5,000
3,000	3,000	3,000	3,000 27.4.1初年登録 3,800
7,200	7,200	7,200	7,200 27.4.1初年登録 10,800
5,500	5,500	5,500	5,500 27.4.1初年登録 6,900
1,600	1,600	1,600	1,600
4,700	4,700	4,700	4,700
4,000	4,000	4,000	4,000
従量割 4,618 1,000 " 旧3級品 2,190 1,000	3月まで 4,618 従量割 1,000 " 旧3級品 2,190 1,000	4月から 5,262 従量割 1,000 " 旧3級品 2,495 1,000	従量割 5,262 1,000 " 旧3級品 2,495 1,000
<u>0.1</u> 100	<u>0.1</u> 100	<u>0.1</u> 100	<u>0.1</u> 100
<u>0.3</u> 100	<u>0.3</u> 100	<u>0.3</u> 100	<u>0.3</u> 100
宿泊あり 1人1泊につき 150 宿泊なし 1人1日につき 70	宿泊あり 1人1泊につき 150 宿泊なし 1人1日につき 70	宿泊あり 1人1泊につき 150 宿泊なし 1人1日につき 70	宿泊あり 1人1泊につき 150 宿泊なし 1人1日につき 70
1人1日につき 150	1人1日につき 150	1人1日につき 150	1人1日につき 150

○市民税、個人所得割の税率表

3年度～6年度		7年度～8年度		9年度～10年度		11年度～18年度		19年度～	
区分	税率	区分	税率	区分	税率	区分	税率	区分	税率
160万円以下	3/100	200万円以下	3/100	200万円以下	3/100	200万円以下	3/100	一律	6/100
160万円を超え ～550万円以下	8/100	200万円を超え ～700万円以下	8/100	200万円を超え ～700万円以下	8/100	200万円を超え ～700万円以下	8/100		
550万円を超える 金額	11/100	700万円を超える 金額	11/100	700万円を超える 金額	12/100	700万円を超える 金額	10/100		

○法人市民税均等割の税率表

53年度～57年度			58年度			59年度～5年度			6年度～19年度		
区分		税率	区分		税率	区分		税率	区分		税率
資本等の金額	従業員数	千円	資本等の金額	従業員数	千円	資本等の金額	従業員数	千円	資本等の金額	従業員数	千円
(1号) 50億円超	100人超	800	(1号) 50億円超	50人超	1,200	(1号) 50億円超	50人超	3,000	(1号) 50億円超	50人超	3,000
(2号) 10億円超 ～50億円以下	100人超	400	(2号) 10億円超 ～50億円以下	50人超	700	(2号) 10億円超 ～50億円以下	50人超	1,750	(2号) 10億円超 ～50億円以下	50人超	1,750
(3号) 10億円超 1億円超 ～10億円以下	100人以下 100人超	80	(3号) 10億円超 1億円超 ～10億円以下	50人以下 50人超	160	(3号) 10億円超 1億円超 ～10億円以下	50人以下 50人超	400	(3号) 10億円超	50人以下	410
(4号) 1億円超 ～10億円以下 1千万円超 ～1億円以下	100人以下 —	24	(4号) 1億円超 ～10億円以下 1千万円超 ～1億円以下	50人以下 50人超	60	(4号) 1億円超 ～10億円以下 1千万円超 ～1億円以下	50人以下 50人超	150	(5号) 1億円超 ～10億円以下	50人以下	160
(5号) 前各号以外	—	8	(5号) 1千万円超 ～1億円以下 1千万円以下	50人超 50人以下	48	(5号) 1千万円超 ～1億円以下 1千万円以下	50人以下 50人超	120	(7号) 1千万円超 ～1億円以下	50人以下	130
			(6号) 前各号以外	—	16	(6号) 前各号以外	—	40	(8号) 1千万円以下	50人超	120
									(9号) 前各号以外	—	50

20年度			21年度～		
区分		税率	区分		税率
資本金等の金額	従業員数	千円	資本金等の金額	従業員数	千円
(1号) 次の各号以外	—	50	(1号) 次の各号以外	—	50
(2号) 1千万円以下	50人超	120	(2号) 1千万円以下	50人超	144
(3号) 1千万円超 ～1億円以下	50人以下	130	(3号) 1千万円超 ～1億円以下	50人以下	156
(4号) 1千万円超 ～1億円以下	50人超	150	(4号) 1千万円超 ～1億円以下	50人超	180
(5号) 1億円超 ～10億円以下	50人以下	160	(5号) 1億円超 ～10億円以下	50人以下	192
(6号) 1億円超 ～10億円以下	50人超	400	(6号) 1億円超 ～10億円以下	50人超	480
(7号) 10億円超	50人以下	410	(7号) 10億円超	50人以下	492
(8号) 10億円超 ～50億円以下	50人超	1,750	(8号) 10億円超 ～50億円以下	50人超	2,100
(9号) 50億円超	50人超	3,000	(9号) 50億円超	50人超	3,600

5. 税務機構一覽

課名	担当名	課長	主幹	主査	職員	計	事務分掌
税務課	市民税	1	1	2	7	1	1. 市税（国民健康保険税を除く。）に関する事 2. 固定資産の評価に関する事 3. 国有資産等所在市町村交付金に関する事 4. 市税に係る諸証明に関する事
	諸税			1	4		
	土地			1	4		
	家屋			1	3		
	家屋・償却			1	4		
	計			1	1		
納税課	徴収第一	1		1	6	24	1. 市税並びにこれに付帯する督促手数料及び延滞金の徴収に関する事 2. 市税の過誤納金の還付及び充当に関する事 3. 納税の督促に関する事 4. 市税の滞納処分及びその執行停止に関する事 5. 市税の不納欠損処分に関する事 6. 市税の徴収の囑託及び受託に関する事
	徴収第二			1	6		
	整理			1	4		
	収納管理			1	3		
	計			1	4		
総計	2	1	9	41	53		

基準日 平成27年8月1日

主査欄は主幹兼務を表す

市民部	市民生活課
	市民課
	保険年金課
	税務課
	納税課