

# I 総括

## 1. 大牟田市の概要

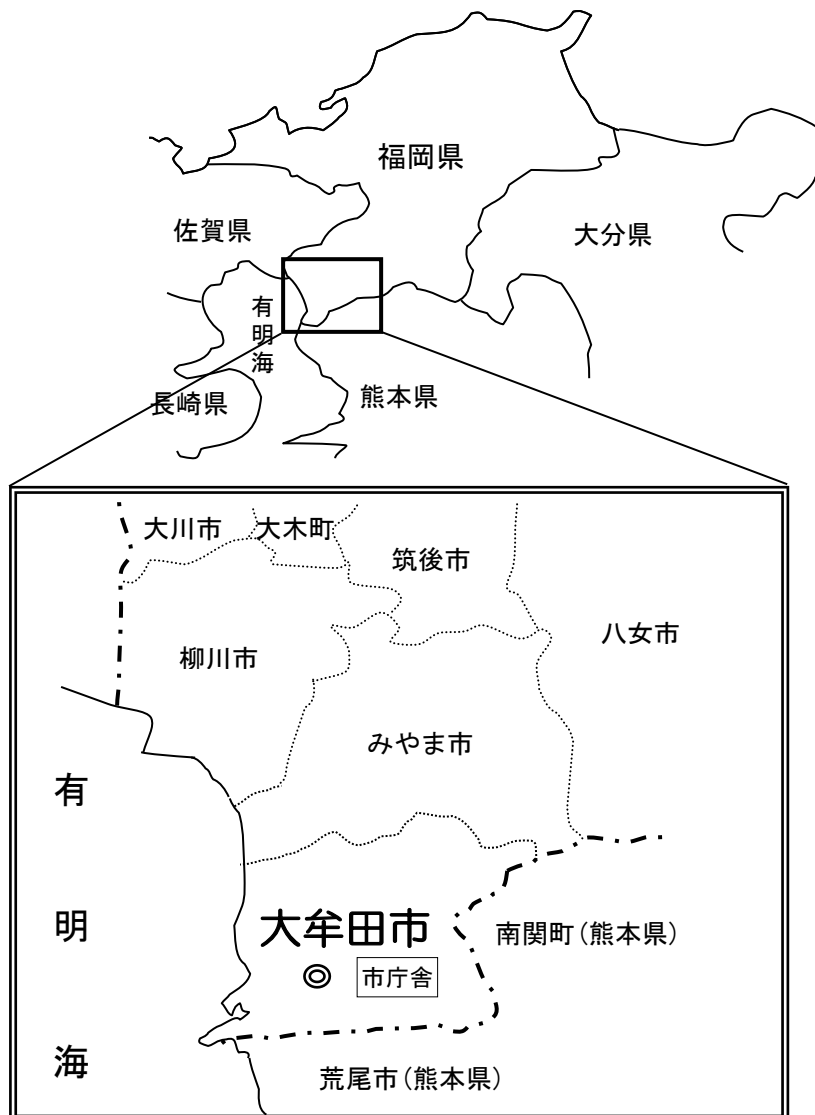
|       |                                 |                   |  |
|-------|---------------------------------|-------------------|--|
| 市庁舎位置 | 福岡県大牟田市有明町2丁目3番地（郵便番号 836-8666） |                   |  |
| 市制施行  | 大正6年3月1日                        |                   |  |
|       | 昭和4年4月1日                        | 三川町編入             |  |
|       | 昭和16年4月1日                       | 銀水村、三池町、駛馬町、玉川村編入 |  |
| 面積    | 81.45 Km <sup>2</sup>           |                   |  |
| 広さ    | 東西14.06Km                       | 南北10.87Km         |  |
| 人口    | 118,756人                        |                   |  |
| 世帯数   | 57,185世帯                        |                   |  |
|       | (平成28年4月1日現在)                   |                   |  |

本市は、明治時代以降、日本の近代化を支えてきた石炭産業の隆盛とともに発展しました。これまでも多くの人が集まり、このまちに暮らす人々の英知と活力によって、様々な歴史や文化が生み出され、まちの魅力を形成しています。

まちづくりは人づくりからと言われるように、まちは人によって成り立つものです。人が生活を営むことにより活気が生まれます。人と人とのつながりの中から、やさしさや思いやりがはぐくまれます。家庭、地域、学校、職場など様々な場面において、多くの市民が人を育てることの重要性を認識しています。そのため、「人が育ち、人でにぎわい、人を大切にするほっとシティおおむた」を目指す都市像として掲げ、これまで以上に人を中心としたまちづくりを進めています。

～～目指す都市像～～

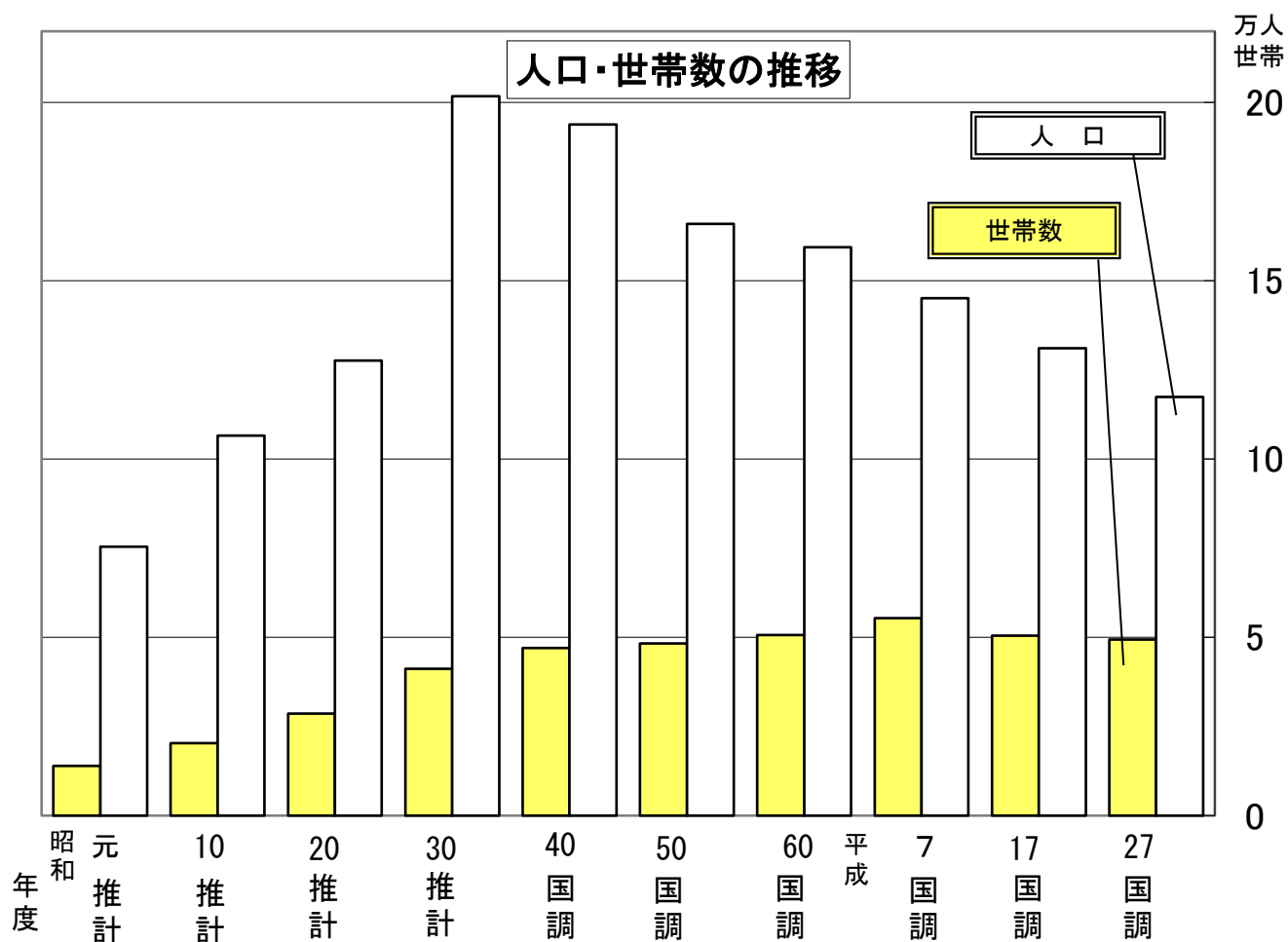
人が育ち、人でにぎわい、人を大切にする ほっとシティおおむた



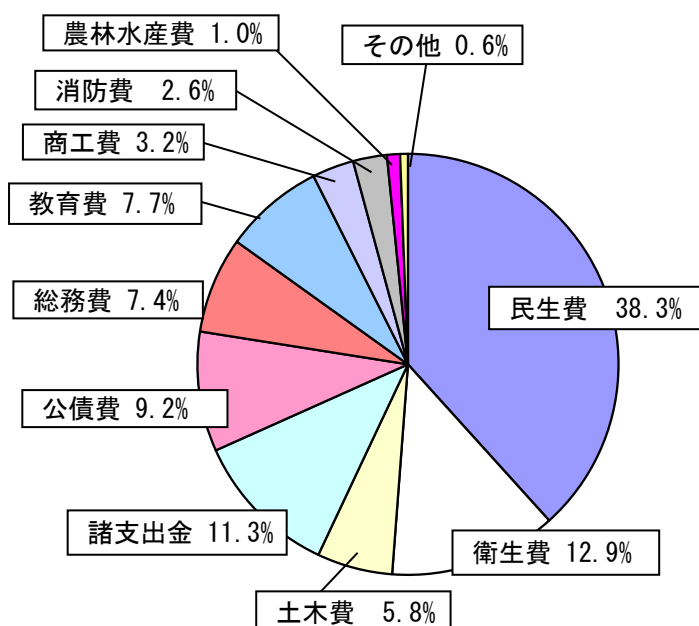
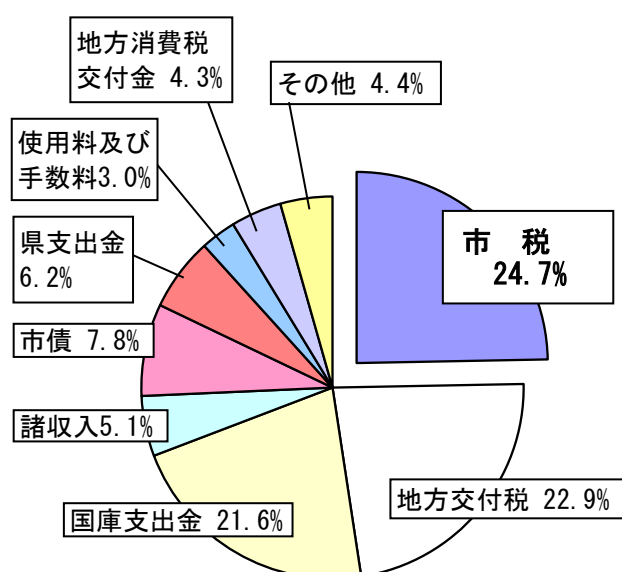
## 2. 人口・世帯数等調

| 区 分                |       | 年 度     |         |         |         |         |
|--------------------|-------|---------|---------|---------|---------|---------|
|                    |       | 23      | 24      | 25      | 26      | 27      |
| 人 口 (人)            | 男     | 56,970  | 56,516  | 55,833  | 55,272  | 54,631  |
|                    | 女     | 67,058  | 66,589  | 65,797  | 64,939  | 64,125  |
|                    | 総 数   | 124,028 | 123,105 | 121,630 | 120,211 | 118,756 |
|                    | 増 減 数 | -1,212  | -923    | -1,475  | -1,419  | -1,455  |
| 世 帯 数              | 数     | 57,308  | 57,473  | 57,354  | 57,232  | 57,185  |
|                    | 増 減 数 | 177     | 165     | -119    | -122    | -47     |
| 面 積 K $m^2$        |       | 81.55   | 81.55   | 81.55   | 81.45   | 81.45   |
| 人口密度 (人) / K $m^2$ |       | 1,521   | 1,510   | 1,491   | 1,476   | 1,458   |
| 一世帯当たり人口 (人)       |       | 2.16    | 2.14    | 2.12    | 2.10    | 2.08    |

(注) : 人口は各年度末現在の住民基本台帳による

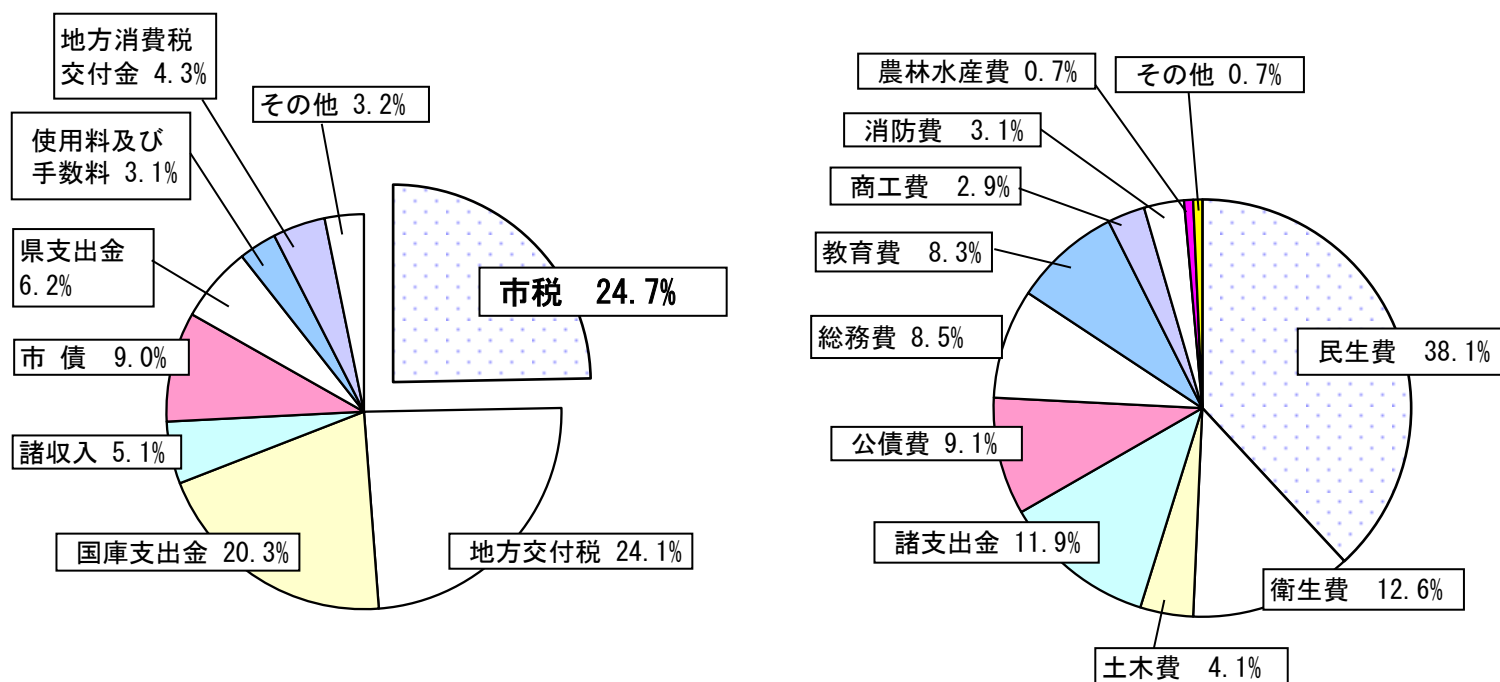


### 3. 平成28年度一般会計予算額（当初）



| 歳 入                      |            |         |  | 歳 出           |            |         |  |
|--------------------------|------------|---------|--|---------------|------------|---------|--|
| 款 別                      | 予算額(千円)    | 構成比 (%) |  | 款 別           | 予算額(千円)    | 構成比 (%) |  |
| 1 市 税                    | 13,797,660 | 24.7    |  | 1 議 会 費       | 348,578    | 0.6     |  |
| 2 地 方 譲 与 税              | 300,001    | 0.5     |  | 2 総 務 費       | 4,154,538  | 7.4     |  |
| 3 利 子 割 交 付 金            | 20,000     | 0.0     |  | 3 民 生 費       | 21,437,445 | 38.3    |  |
| 4 配 当 割 交 付 金            | 70,000     | 0.1     |  | 4 衛 生 費       | 7,232,214  | 12.9    |  |
| 5 株 式 等 譲 渡 所 得 割 交 付 金  | 40,000     | 0.1     |  | 5 農 林 水 産 業 費 | 530,690    | 1.0     |  |
| 6 地 方 消 費 税 交 付 金        | 2,400,000  | 4.3     |  | 6 商 工 費       | 1,783,426  | 3.2     |  |
| 7 ゴ ル フ 場 利 用 税 交 付 金    | 10,000     | 0.0     |  | 7 土 木 費       | 3,266,735  | 5.8     |  |
| 8 自 動 車 取 得 税 交 付 金      | 50,000     | 0.1     |  | 8 消 防 費       | 1,430,848  | 2.6     |  |
| 9 地 方 特 例 交 付 金          | 40,000     | 0.1     |  | 9 教 育 費       | 4,318,876  | 7.7     |  |
| 10 地 方 交 付 税             | 12,800,000 | 22.9    |  | 10 災 害 復 旧 費  | 4,000      | 0.0     |  |
| 11 交 通 安 全 対 策 特 別 交 付 金 | 30,000     | 0.1     |  | 11 公 債 費      | 5,113,537  | 9.2     |  |
| 12 分 担 金 及 び 負 担 金       | 441,629    | 0.8     |  | 12 諸 支 出 金    | 6,319,113  | 11.3    |  |
| 13 使 用 料 及 び 手 数 料       | 1,705,927  | 3.0     |  | 13 予 備 費      | 10,000     | 0.0     |  |
| 14 国 庫 支 出 金             | 12,073,206 | 21.6    |  |               |            |         |  |
| 15 県 支 出 金               | 3,478,117  | 6.2     |  |               |            |         |  |
| 16 財 産 収 入               | 288,160    | 0.5     |  |               |            |         |  |
| 17 寄 付 金                 | 23,452     | 0.0     |  |               |            |         |  |
| 18 繰 入 金                 | 675,575    | 1.2     |  |               |            |         |  |
| 19 繰 越 金                 | 500,000    | 0.9     |  |               |            |         |  |
| 20 諸 収 入                 | 2,829,973  | 5.1     |  |               |            |         |  |
| 21 市 債                   | 4,376,300  | 7.8     |  |               |            |         |  |
| 歳 入 合 計                  | 55,950,000 | 100.0   |  | 歳 出 合 計       | 55,950,000 | 100.0   |  |

#### 4. 平成27年度一般会計決算額

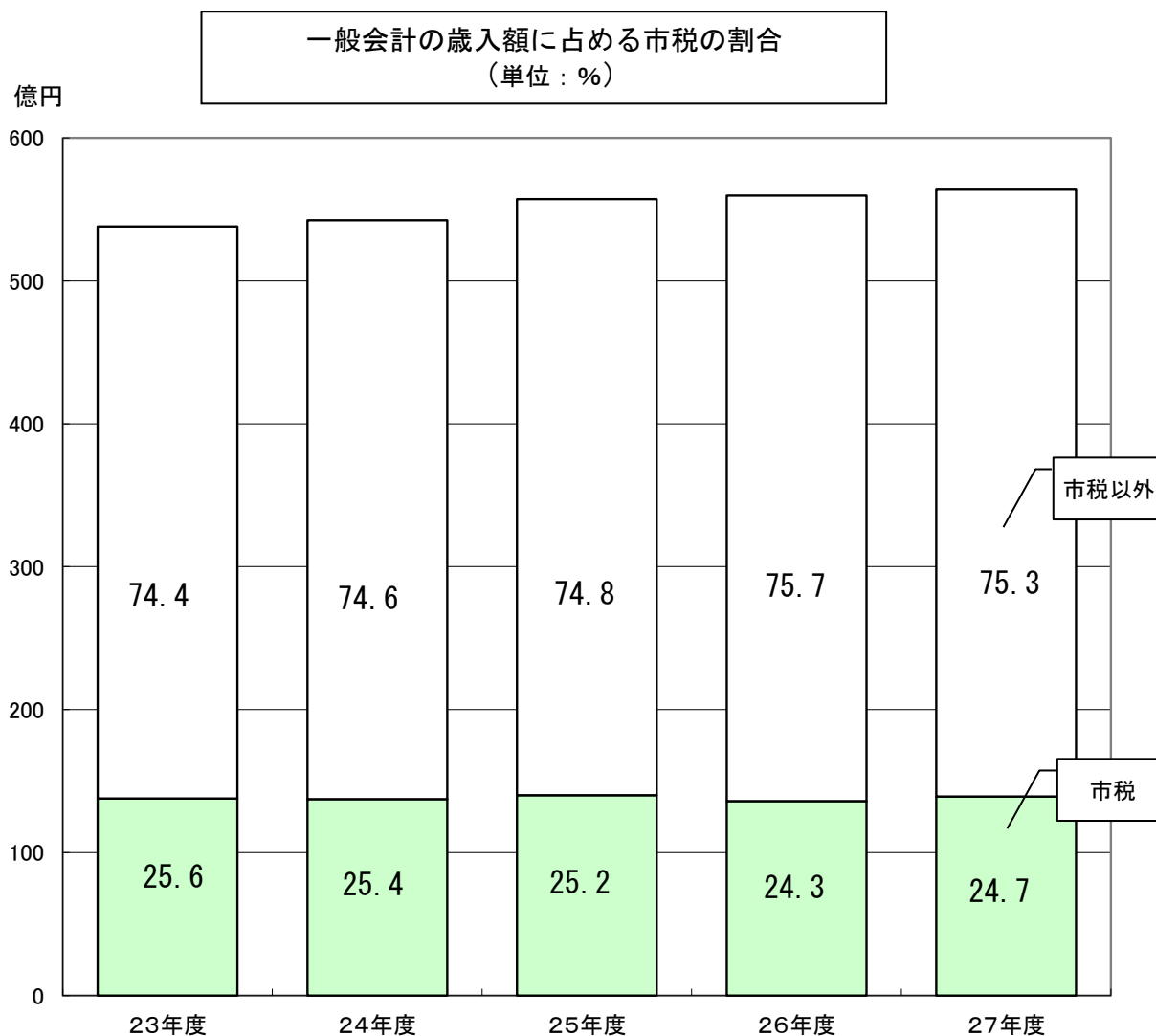


| 歳 入                      |            |        |  | 歳 出           |            |        |  |
|--------------------------|------------|--------|--|---------------|------------|--------|--|
| 款 別                      | 決算額(千円)    | 構成比(%) |  | 款 別           | 決算額(千円)    | 構成比(%) |  |
| 1 市 税                    | 13,913,804 | 24.7   |  | 1 議 会 費       | 371,333    | 0.7    |  |
| 2 地 方 譲 与 税              | 299,317    | 0.5    |  | 2 総 務 費       | 4,717,124  | 8.5    |  |
| 3 利 子 割 交 付 金            | 20,453     | 0.0    |  | 3 民 生 費       | 21,195,360 | 38.1   |  |
| 4 配 当 割 交 付 金            | 57,811     | 0.1    |  | 4 衛 生 費       | 6,983,023  | 12.6   |  |
| 5 株 式 等 譲 渡 所 得 割 交 付 金  | 53,783     | 0.1    |  | 5 農 林 水 産 業 費 | 378,795    | 0.7    |  |
| 6 地 方 消 費 税 交 付 金        | 2,389,735  | 4.3    |  | 6 商 工 費       | 1,590,898  | 2.9    |  |
| 7 ゴ ル フ 場 利 用 税 交 付 金    | 10,917     | 0.0    |  | 7 土 木 費       | 2,293,184  | 4.1    |  |
| 8 自 動 車 取 得 税 交 付 金      | 65,669     | 0.1    |  | 8 消 防 費       | 1,744,735  | 3.1    |  |
| 9 地 方 特 例 交 付 金          | 43,240     | 0.1    |  | 9 教 育 費       | 4,629,648  | 8.3    |  |
| 10 地 方 交 付 税             | 13,567,414 | 24.1   |  | 10 災 害 復 旧 費  | 24,562     | 0.0    |  |
| 11 交 通 安 全 対 策 特 別 交 付 金 | 27,350     | 0.1    |  | 11 公 債 費      | 5,052,136  | 9.1    |  |
| 12 分 担 金 及 び 負 担 金       | 462,003    | 0.8    |  | 12 諸 支 出 金    | 6,613,412  | 11.9   |  |
| 13 使 用 料 及 び 手 数 料       | 1,743,113  | 3.1    |  | 13 予 備 費      | 0          | 0.0    |  |
| 14 国 庫 支 出 金             | 11,460,875 | 20.3   |  |               |            |        |  |
| 15 県 支 出 金               | 3,514,767  | 6.2    |  |               |            |        |  |
| 16 財 産 収 入               | 178,254    | 0.3    |  |               |            |        |  |
| 17 寄 付 金                 | 63,009     | 0.1    |  |               |            |        |  |
| 18 繰 入 金                 | 75,633     | 0.1    |  |               |            |        |  |
| 19 繰 越 金                 | 521,636    | 0.9    |  |               |            |        |  |
| 20 諸 収 入                 | 2,860,749  | 5.1    |  |               |            |        |  |
| 21 市 債                   | 5,048,624  | 9.0    |  |               |            |        |  |
| 歳 入 合 計                  | 56,378,156 | 100.0  |  | 歳 出 合 計       | 55,594,210 | 100.0  |  |

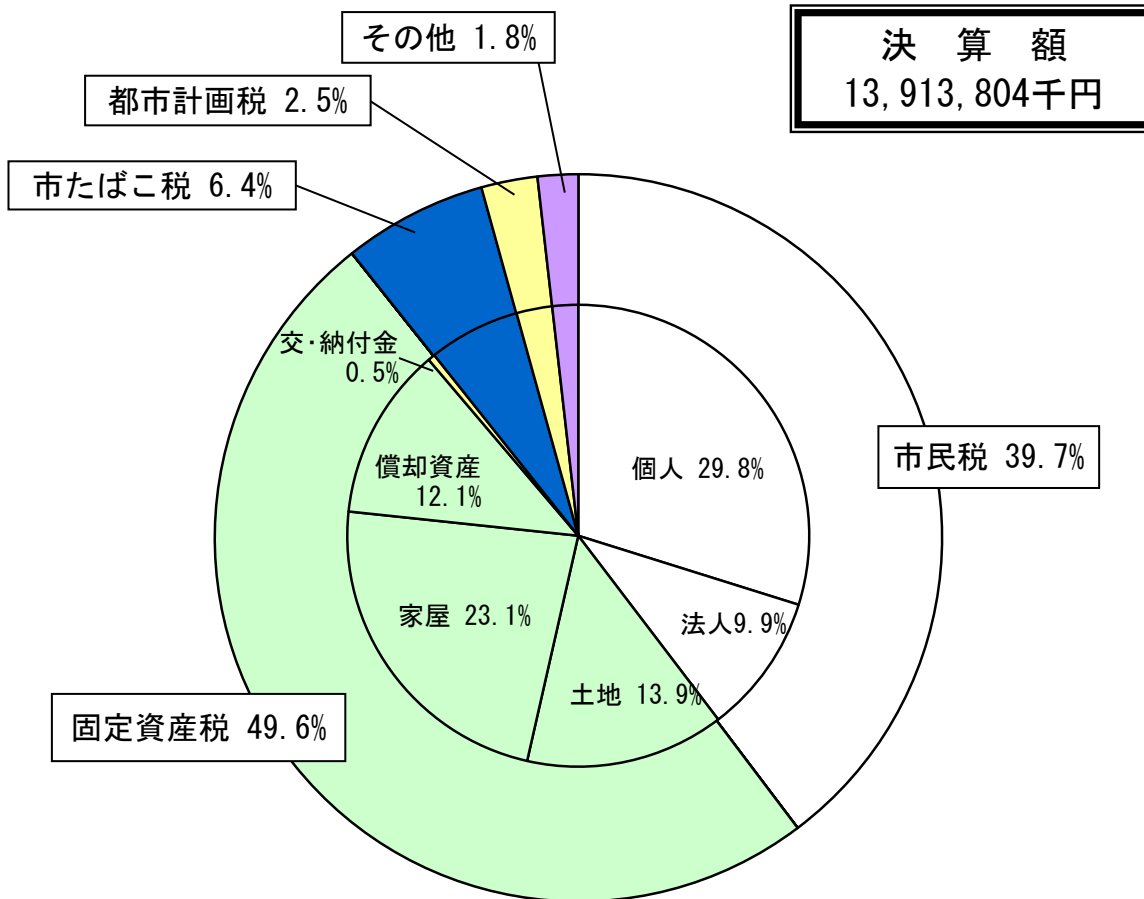
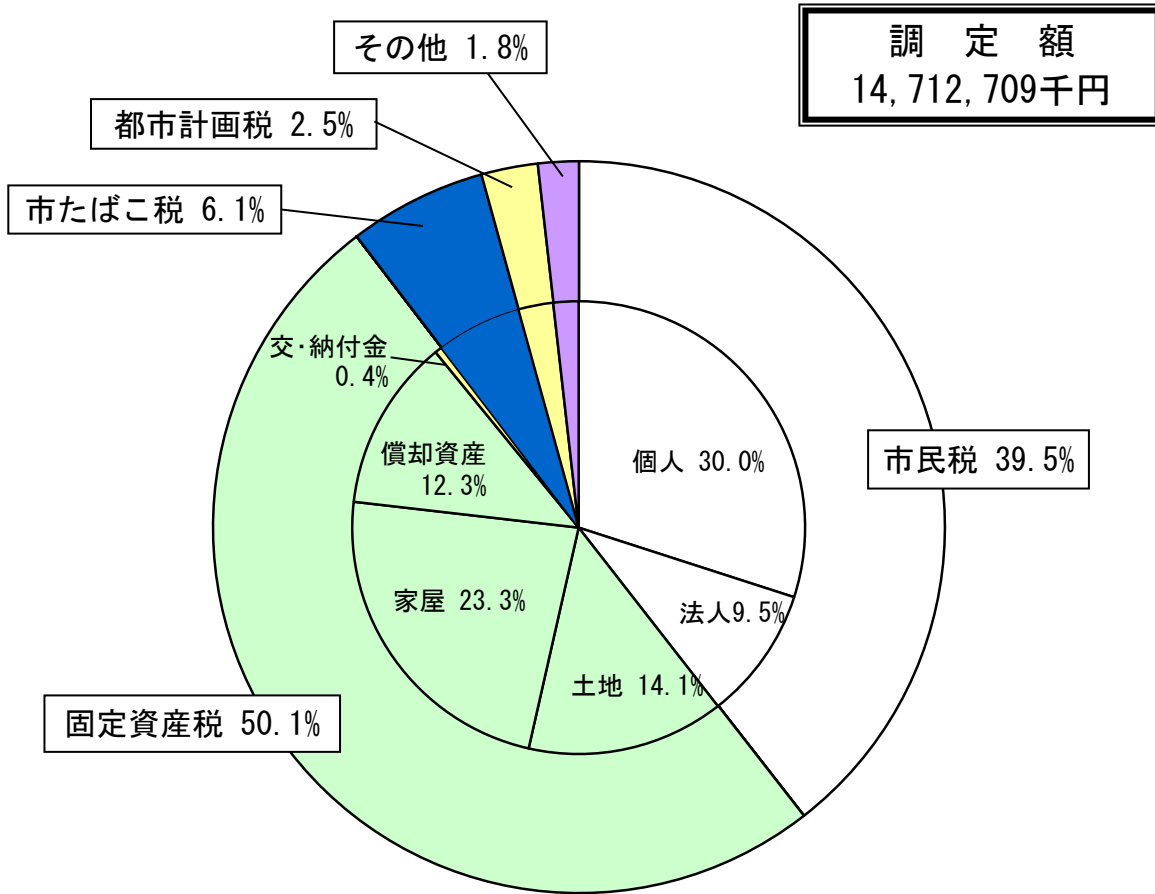
## 5. 一般会計決算額と市税

(単位：千円)

| 区 分       |         | 年 度        |            |            |            |            |
|-----------|---------|------------|------------|------------|------------|------------|
|           |         | 2 3        | 2 4        | 2 5        | 2 6        | 2 7        |
| 一般会計      | 歳 入 (ア) | 53,808,346 | 54,223,813 | 55,716,228 | 55,954,665 | 56,378,156 |
|           | 歳 出 (イ) | 52,928,302 | 52,706,397 | 54,348,957 | 55,433,029 | 55,594,210 |
| 市税        | 総 額 (ウ) | 13,788,889 | 13,751,385 | 14,022,833 | 13,610,202 | 13,913,804 |
|           | 前年比 %   | 100.1      | 99.7       | 102        | 97.1       | 102.2      |
| (ウ)/(ア) % |         | 25.6       | 25.4       | 25.2       | 24.3       | 24.7       |
| 基準財政      | 収入額     | 10,809,044 | 10,758,663 | 11,015,357 | 11,359,056 | 11,511,270 |
|           | 需要額     | 23,042,580 | 22,870,278 | 22,254,491 | 23,006,315 | 23,490,296 |
| 財政力指数     |         | 0.488      | 0.470      | 0.474      | 0.494      | 0.490      |



6. 平成27年度市税調定額・決算額の構成図



## 7. 過去5年度市税の税目別決算額

| 年 度<br>税 目 | 2 3            |                |          |          |          | 2 4            |                |          |          |          |
|------------|----------------|----------------|----------|----------|----------|----------------|----------------|----------|----------|----------|
|            | 調 定 額<br>円     | 収 入 額<br>円     | 収入率<br>% | 伸び率<br>% | 構成比<br>% | 調 定 額<br>円     | 収 入 額<br>円     | 収入率<br>% | 伸び率<br>% | 構成比<br>% |
| 市 税        | 14,688,999,470 | 13,788,889,314 | 93.9     | 0.1      | 100.0    | 14,623,025,655 | 13,751,385,144 | 94.0     | -0.3     | 100.0    |
| 現年度課税      | 13,841,505,331 | 13,675,284,020 | 98.8     | 0.2      | 99.2     | 13,818,881,877 | 13,659,419,398 | 98.8     | -0.1     | 99.3     |
| 滞納繰越       | 847,494,139    | 113,605,294    | 13.4     | -7.6     | 0.8      | 804,143,778    | 91,965,746     | 11.4     | -19.0    | 0.7      |
| 市 民 税      | 5,389,599,538  | 5,128,013,113  | 95.1     | -1.5     | 37.2     | 5,620,794,188  | 5,350,300,603  | 95.2     | 4.3      | 38.9     |
| 個 人        | 4,256,881,425  | 4,014,401,513  | 94.3     | -2.9     | 29.1     | 4,428,827,754  | 4,176,625,401  | 94.3     | 4.0      | 30.4     |
| （現）        | 4,031,702,300  | 3,979,264,567  | 98.7     | -2.7     |          | 4,203,272,484  | 4,145,006,479  | 98.6     | 4.2      |          |
| （滞）        | 225,179,125    | 35,136,946     | 15.6     | -21.9    |          | 225,555,270    | 31,618,922     | 14.0     | -10.0    |          |
| 法 人        | 1,132,718,113  | 1,113,611,600  | 98.3     | 3.9      | 8.1      | 1,191,966,434  | 1,173,675,202  | 98.5     | 5.4      | 8.5      |
| （現）        | 1,114,472,900  | 1,112,291,500  | 99.8     | 4.0      |          | 1,173,966,000  | 1,171,033,700  | 99.8     | 5.3      |          |
| （滞）        | 18,245,213     | 1,320,100      | 7.2      | -44.2    |          | 18,000,434     | 2,641,502      | 14.7     | 100.1    |          |
| 固 定 資 産 税  | 7,757,748,282  | 7,170,148,349  | 92.4     | -0.5     | 52.0     | 7,544,401,296  | 6,992,158,086  | 92.7     | -2.5     | 50.8     |
| 土地・家屋      | 6,049,681,084  | 5,587,323,465  | 92.4     | 0.6      | 40.5     | 5,720,177,528  | 5,297,970,463  | 92.6     | -5.2     | 38.5     |
| （現）土地      | 2,193,724,900  | 2,163,017,790  | 98.6     | -4.0     |          | 2,140,316,100  | 2,113,140,740  | 98.7     | -2.3     |          |
| 家屋         | 3,421,639,780  | 3,373,744,683  | 98.6     | 3.9      |          | 3,186,214,500  | 3,145,759,483  | 98.7     | -6.8     |          |
| （滞）土地家屋    | 434,316,404    | 50,560,992     | 11.6     | -4.6     |          | 393,646,928    | 39,070,240     | 9.9      | -22.7    |          |
| 償 却        | 1,638,722,998  | 1,513,480,684  | 92.4     | -4.6     | 11.0     | 1,761,765,468  | 1,631,729,323  | 92.6     | 7.8      | 11.9     |
| （現）        | 1,521,076,420  | 1,499,784,844  | 98.6     | -4.6     |          | 1,640,525,600  | 1,619,696,025  | 98.7     | 8.0      |          |
| （滞）        | 117,646,578    | 13,695,840     | 11.6     | -9.5     |          | 121,239,868    | 12,033,298     | 9.9      | -12.1    |          |
| 交付金・納付金    | 69,344,200     | 69,344,200     | 100.0    | 4.0      | 0.5      | 62,458,300     | 62,458,300     | 100.0    | -9.9     | 0.5      |
| 軽自動車税      | 291,684,469    | 272,597,705    | 93.5     | 1.0      | 2.0      | 251,778,064    | 232,520,953    | 92.4     | -14.7    | 1.7      |
| （現）        | 276,084,800    | 269,622,100    | 97.7     | 1.2      |          | 233,950,600    | 228,685,700    | 97.7     | -15.2    |          |
| （滞）        | 15,599,669     | 2,975,605      | 19.1     | -19.1    |          | 17,827,464     | 3,835,253      | 21.5     | 28.9     |          |
| 市たばこ税      | 838,214,031    | 838,214,031    | 100.0    | 16.6     | 6.1      | 821,405,793    | 821,405,793    | 100.0    | -2.0     | 6.0      |
| （現）        | 838,214,031    | 838,214,031    | 100.0    | 16.6     |          | 821,405,793    | 821,405,793    | 100.0    | -2.0     |          |
| （滞）        | -              | -              | -        | -        |          | -              | -              | -        | -        |          |
| 鉱 産 税      |                |                |          |          |          |                |                |          |          |          |
| 特別土地保有税    | 6,412,200      | 6,412,200      | 100.0    | 皆増       | 0.0      | -              | -              | -        | -        | -        |
| （現）        | -              | -              | -        | -        |          | -              | -              | -        | -        |          |
| （滞）        | 6,412,200      | 6,412,200      | 100.0    | 皆増       |          | -              | -              | -        | -        |          |
| 都市計画税      | 404,222,750    | 372,385,716    | 92.1     | -0.7     | 2.7      | 383,506,214    | 353,859,609    | 92.3     | -5.0     | 2.6      |
| （現）        | 374,127,800    | 368,882,105    | 98.6     | -0.7     |          | 355,632,400    | 351,093,078    | 98.7     | -4.8     |          |
| （滞）        | 30,094,950     | 3,503,611      | 11.6     | -7.0     |          | 27,873,814     | 2,766,531      | 9.9      | -21.0    |          |
| 入 湯 税      | 1,118,200      | 1,118,200      | 100.0    | 5.0      | 0.0      | 1,140,100      | 1,140,100      | 100.0    | 2.0      | 0.0      |
| （現）        | 1,118,200      | 1,118,200      | 100.0    | 5.0      |          | 1,140,100      | 1,140,100      | 100.0    | 2.0      |          |
| （滞）        | -              | -              | -        | -        |          | -              | -              | -        | -        |          |

| 年 度<br>税 目 | 2 5            |                |          |          |          | 2 6            |                |          |          |          |
|------------|----------------|----------------|----------|----------|----------|----------------|----------------|----------|----------|----------|
|            | 調 定 額<br>円     | 収 入 額<br>円     | 収入率<br>% | 伸び率<br>% | 構成比<br>% | 調 定 額<br>円     | 収 入 額<br>円     | 収入率<br>% | 伸び率<br>% | 構成比<br>% |
| 市 税        | 14,883,636,303 | 14,022,832,825 | 94.2     | 2.0      | 100.0    | 14,428,730,538 | 13,610,202,161 | 94.3     | -2.9     | 100.0    |
| 現年度課税      | 14,084,204,526 | 13,924,360,365 | 98.9     | 1.9      | 99.3     | 13,691,442,934 | 13,525,833,729 | 98.8     | -2.9     | 99.4     |
| 滞納繰越       | 799,431,777    | 98,472,460     | 12.3     | 7.1      | 0.7      | 737,287,604    | 84,368,432     | 11.4     | -14.3    | 0.6      |
| 市 民 税      | 5,838,202,250  | 5,571,492,656  | 95.4     | 4.1      | 39.7     | 5,440,089,486  | 5,150,596,441  | 94.7     | -7.6     | 37.8     |
| 個 人        | 4,400,178,792  | 4,148,961,148  | 94.3     | -0.7     | 29.6     | 4,368,054,936  | 4,093,190,081  | 93.7     | -1.3     | 30.1     |
| （現）        | 4,166,646,200  | 4,110,086,026  | 98.6     | -0.8     |          | 4,127,460,191  | 4,059,815,459  | 98.4     | -1.2     |          |
| （滞）        | 233,532,592    | 38,875,122     | 16.6     | 22.9     |          | 240,594,745    | 33,374,622     | 13.9     | -14.1    |          |
| 法 人        | 1,438,023,458  | 1,422,531,508  | 98.9     | 21.2     | 10.1     | 1,072,034,550  | 1,057,406,360  | 98.6     | -25.7    | 7.8      |
| （現）        | 1,423,276,700  | 1,421,176,500  | 99.9     | 21.4     |          | 1,057,372,600  | 1,055,840,400  | 99.9     | -25.7    |          |
| （滞）        | 14,746,758     | 1,355,008      | 9.2      | -48.7    |          | 14,661,950     | 1,565,960      | 10.7     | 15.6     |          |
| 固 定 資 産 税  | 7,484,865,369  | 6,939,605,792  | 92.7     | -0.8     | 49.5     | 7,450,638,279  | 6,968,065,314  | 93.5     | 0.4      | 51.2     |
| 土地・家屋      | 5,675,185,442  | 5,257,007,756  | 92.6     | -0.8     | 37.5     | 5,655,726,362  | 5,286,123,862  | 93.5     | 0.6      | 38.8     |
| （現）土地      | 2,076,254,500  | 2,048,843,967  | 98.7     | -3.0     |          | 2,013,786,700  | 1,988,765,244  | 98.8     | -2.9     |          |
| 家屋         | 3,210,662,200  | 3,168,275,316  | 98.7     | 0.7      |          | 3,304,717,400  | 3,263,656,031  | 98.8     | 3.0      |          |
| （滞）土地家屋    | 388,268,742    | 39,888,473     | 10.3     | 2.1      |          | 337,222,262    | 33,702,587     | 10.0     | -15.5    |          |
| 償 却        | 1,724,657,527  | 1,597,575,636  | 92.6     | -2.1     | 11.4     | 1,728,695,117  | 1,615,724,652  | 93.5     | 1.1      | 11.9     |
| （現）        | 1,606,664,800  | 1,585,453,749  | 98.7     | -2.1     |          | 1,625,621,800  | 1,605,423,323  | 98.8     | 1.3      |          |
| （滞）        | 117,992,727    | 12,121,887     | 10.3     | 0.7      |          | 103,073,317    | 10,301,329     | 10.0     | -15.0    |          |
| 交付金・納付金    | 85,022,400     | 85,022,400     | 100.0    | 36.1     | 0.6      | 66,216,800     | 66,216,800     | 100.0    | -22.1    | 0.5      |
| 軽自動車税      | 256,750,566    | 236,940,412    | 92.3     | 1.9      | 1.7      | 262,490,234    | 241,483,418    | 92.0     | 1.9      | 1.8      |
| （現）        | 239,015,500    | 233,498,280    | 97.7     | 2.1      |          | 244,146,900    | 238,397,321    | 97.6     | 2.1      |          |
| （滞）        | 17,735,066     | 3,442,132      | 19.4     | -10.3    |          | 18,343,334     | 3,086,097      | 16.8     | -10.3    |          |
| 市たばこ税      | 923,756,636    | 923,756,636    | 100.0    | 12.5     | 6.6      | 898,436,913    | 898,436,913    | 100.0    | -2.7     | 6.6      |
| （現）        | 923,756,636    | 923,756,636    | 100.0    | 12.5     |          | 898,436,913    | 898,436,913    | 100.0    | -2.7     |          |
| （滞）        | -              | -              | -        | -        |          | -              | -              | -        | -        |          |
| 鉱 産 税      |                |                |          |          |          |                |                |          |          |          |
| 特別土地保有税    |                |                |          |          |          |                |                |          |          |          |
| （現）        |                |                |          |          |          |                |                |          |          |          |
| （滞）        |                |                |          |          |          |                |                |          |          |          |
| 都市計画税      | 379,012,392    | 349,988,239    | 92.3     | -1.1     | 2.5      | 376,147,096    | 350,691,545    | 93.2     | 0.2      | 2.6      |
| （現）        | 351,856,500    | 347,198,401    | 98.7     | -1.1     |          | 352,755,100    | 348,353,708    | 98.8     | 0.3      |          |
| （滞）        | 27,155,892     | 2,789,838      | 10.3     | 0.8      |          | 23,391,996     | 2,337,837      | 10.0     | -16.2    |          |
| 入 湯 税      | 1,049,090      | 1,049,090      | 100.0    | -8.0     | 0.0      | 928,530        | 928,530        | 100.0    | -11.5    | 0.0      |
| （現）        | 1,049,090      | 1,049,090      | 100.0    | -8.0     |          | 928,530        | 928,530        | 100.0    | -11.5    |          |
| （滞）        | -              | -              | -        | -        |          | -              | -              | -        | -        |          |



| 年 度<br>税 目    | 27             |                |            |            |            |
|---------------|----------------|----------------|------------|------------|------------|
|               | 調 定 額<br>円     | 収 入 額<br>円     | 収 入 率<br>% | 伸 び 率<br>% | 構 成 比<br>% |
| 市 税           | 14,712,708,554 | 13,913,803,667 | 94.6       | 2.2        | 100.0      |
| 現 年 度 課 税     | 13,978,143,490 | 13,823,667,367 | 98.9       | 2.2        | 99.4       |
| 滞 納 繰 越       | 734,565,064    | 90,136,300     | 12.3       | 6.8        | 0.6        |
| 市 民 税         | 5,808,092,254  | 5,527,187,022  | 95.2       | 7.3        | 39.7       |
| 個 人           | 4,417,142,864  | 4,150,027,145  | 94.0       | 1.4        | 29.8       |
| （ 現 ）         | 4,172,770,505  | 4,114,340,188  | 98.6       | 1.3        |            |
| （ 滞 ）         | 244,372,359    | 35,686,957     | 14.6       | 6.9        |            |
| 法 人           | 1,390,949,390  | 1,377,159,877  | 99.0       | 30.2       | 9.9        |
| （ 現 ）         | 1,377,668,600  | 1,375,648,991  | 99.9       | 30.3       |            |
| （ 滞 ）         | 13,280,790     | 1,510,886      | 11.4       | -3.5       |            |
| 固 定 資 産 税     | 7,376,374,196  | 6,903,940,296  | 93.6       | -0.9       | 49.6       |
| 土 地 ・ 家 屋     | 5,502,840,673  | 5,147,207,745  | 93.5       | -2.6       | 37.0       |
| （ 現 ） 土 地     | 1,947,800,400  | 1,923,937,648  | 98.8       | -3.3       |            |
| 家 屋           | 3,227,409,700  | 3,187,870,293  | 98.8       | -2.3       |            |
| （ 滞 ） 土 地 家 屋 | 327,630,573    | 35,399,804     | 10.8       | 5.0        |            |
| 償 却           | 1,807,304,923  | 1,690,503,951  | 93.5       | 4.6        | 12.1       |
| （ 現 ）         | 1,699,700,800  | 1,678,877,548  | 98.8       | 4.6        |            |
| （ 滞 ）         | 107,604,123    | 11,626,403     | 10.8       | 12.9       |            |
| 交 付 金 ・ 納 付 金 | 66,228,600     | 66,228,600     | 100.0      | 0.0        | 0.5        |
| 軽 自 動 車 税     | 267,209,116    | 246,313,217    | 92.2       | 2.0        | 1.8        |
| （ 現 ）         | 248,471,100    | 242,879,500    | 97.7       | 1.9        |            |
| （ 滞 ）         | 18,738,016     | 3,433,717      | 18.3       | 11.3       |            |
| 市 た ば こ 税     | 894,482,095    | 894,482,095    | 100.0      | -0.4       | 6.4        |
| （ 現 ）         | 894,482,095    | 894,482,095    | 100.0      | -0.4       |            |
| （ 滞 ）         | -              | -              | -          | -          |            |
| 鉱 産 税         |                |                |            |            |            |
| 特 別 土 地 保 有 税 | -              | -              | -          | -          | -          |
| （ 現 ）         | -              | -              | -          | -          |            |
| （ 滞 ）         | -              | -              | -          | -          |            |
| 都 市 計 画 税     | 365,746,503    | 341,076,647    | 93.3       | -2.7       | 2.5        |
| （ 現 ）         | 342,807,300    | 338,598,114    | 98.8       | -2.8       |            |
| （ 滞 ）         | 22,939,203     | 2,478,533      | 10.8       | 6.0        |            |
| 入 湯 税         | 804,390        | 804,390        | 100.0      | -13.4      | 0.0        |
| （ 現 ）         | 804,390        | 804,390        | 100.0      | -13.4      |            |
| （ 滞 ）         | -              | -              | -          | -          |            |

## 8. 市税の市民負担の状況調

(単位：円)

(単位：円)

(単位：円)

| 年 度<br>区 分     | 2 3            |                | 2 4            |                | 2 5            |                | 2 6            |                | 2 7            |                |
|----------------|----------------|----------------|----------------|----------------|----------------|----------------|----------------|----------------|----------------|----------------|
|                | 1人<br>当たり      | 1世帯<br>当たり     | 1人<br>当たり      | 1世帯<br>当たり     | 1人<br>当たり      | 1世帯<br>当たり     | 1人<br>当たり      | 1世帯<br>当たり     | 1人<br>当たり      | 1世帯<br>当たり     |
| 市 民 税          | 41,346         | 89,482         | 43,461         | 93,092         | 45,807         | 97,142         | 42,846         | 89,995         | 46,542         | 96,654         |
| 固 定 資 産 税      | 57,252         | 123,906        | 56,291         | 120,573        | 56,356         | 119,514        | 57,414         | 120,594        | 57,578         | 119,572        |
| 交 付 金<br>納 付 金 | 559            | 1,210          | 507            | 1,087          | 699            | 1,482          | 551            | 1,157          | 558            | 1,158          |
| 軽自動車税          | 2,198          | 4,757          | 1,889          | 4,046          | 1,948          | 4,131          | 2,009          | 4,219          | 2,074          | 4,307          |
| 市たばこ税          | 6,758          | 14,626         | 6,672          | 14,292         | 7,595          | 16,106         | 7,474          | 15,698         | 7,532          | 15,642         |
| 特別土地保有税        | 52             | 112            | 0              | 0              | 0              | 0              | 0              | 0              | 0              | 0              |
| 都市計画税          | 3,002          | 6,498          | 2,874          | 6,157          | 2,877          | 6,102          | 2,917          | 6,128          | 2,872          | 5,964          |
| 入 湯 税          | 9              | 20             | 9              | 20             | 9              | 18             | 8              | 16             | 7              | 14             |
| <b>合 計</b>     | <b>111,176</b> | <b>240,611</b> | <b>111,703</b> | <b>239,267</b> | <b>115,291</b> | <b>244,495</b> | <b>113,219</b> | <b>237,807</b> | <b>117,163</b> | <b>243,311</b> |
| 前 年 比 %        | 101.1          | 99.8           | 100.5          | 99.4           | 103.2          | 102.2          | 98.2           | 97.3           | 103.5          | 102.3          |

注：決算額による（滞納繰越分を含む）

人口、世帯は年度末による

## 9. 市税の徴収に要する経費に関する調

(単位：千円)

| 区 分         |                | 年 度                |            |            |            |            |         |
|-------------|----------------|--------------------|------------|------------|------------|------------|---------|
|             |                | 2 3                | 2 4        | 2 5        | 2 6        | 2 7        |         |
| 税 収 入 額     | 市 税 (ア)        | 13,788,889         | 13,751,385 | 14,022,833 | 13,610,202 | 13,913,804 |         |
|             | 個人の県民税         | 2,650,564          | 2,759,389  | 2,740,951  | 2,711,128  | 2,749,400  |         |
|             | 合 計 (イ)        | 16,439,453         | 16,510,774 | 16,763,784 | 16,321,330 | 16,663,204 |         |
| 徴 税 費       | 人 件 費          | 基 本 給              | 227,131    | 207,655    | 185,816    | 192,978    | 194,685 |
|             |                | 超過勤務手当             | 16,181     | 13,177     | 12,803     | 12,750     | 14,915  |
|             |                | その他の手当             | 88,294     | 78,653     | 76,716     | 79,278     | 79,854  |
|             |                | そ の 他              | 74,901     | 68,587     | 61,350     | 63,718     | 62,993  |
|             |                | 小 計                | 406,507    | 368,072    | 336,685    | 348,724    | 352,387 |
|             | 需 用 費          | 旅 費                | 108        | 93         | 88         | 168        | 133     |
|             |                | そ の 他              | 98,547     | 72,593     | 111,088    | 109,152    | 87,173  |
|             |                | 小 計                | 98,655     | 72,686     | 111,176    | 109,320    | 87,306  |
|             | 報奨金及びこれに類する経費  | 4                  | 4          | 4          | 7          | 7          |         |
|             | そ の 他          | 2,507              | 2,496      | 2,848      | 2,785      | 2,985      |         |
|             | 合 計 (ウ)        | 507,673            | 443,258    | 450,713    | 460,836    | 442,685    |         |
|             | 県民税徴収<br>取 扱 費 | 納税義務者数を<br>基準にした金額 | 151,391    | 147,407    | 147,281    | 146,191    | 145,258 |
|             |                | 報償金の額に相<br>当する金額   | 0          | 0          | 0          | 0          | 0       |
|             |                | 合 計 (エ)            | 151,391    | 147,407    | 147,281    | 146,191    | 145,258 |
|             | (ウ) - (エ) (オ)  |                    | 356,282    | 295,851    | 303,432    | 314,645    | 297,427 |
| 税収入額に対する    | (ウ) / (イ) %    | 3.1                | 2.7        | 2.7        | 2.8        | 2.7        |         |
| 徴 税 費 の 割 合 | (オ) / (ア) %    | 2.6                | 2.2        | 2.2        | 2.3        | 2.1        |         |
| 徴 税 職 員 数   | (人)            | 67                 | 60         | 59         | 57         | 55         |         |

※ 徴税職員数は各年度末現在による

※ 県民税徴収取扱費の記載は、市町村税課税状況等の調によるもので、39ページの県民税徴収委託金のうち、調査票記載要領等において指定された項目のみ記載している。