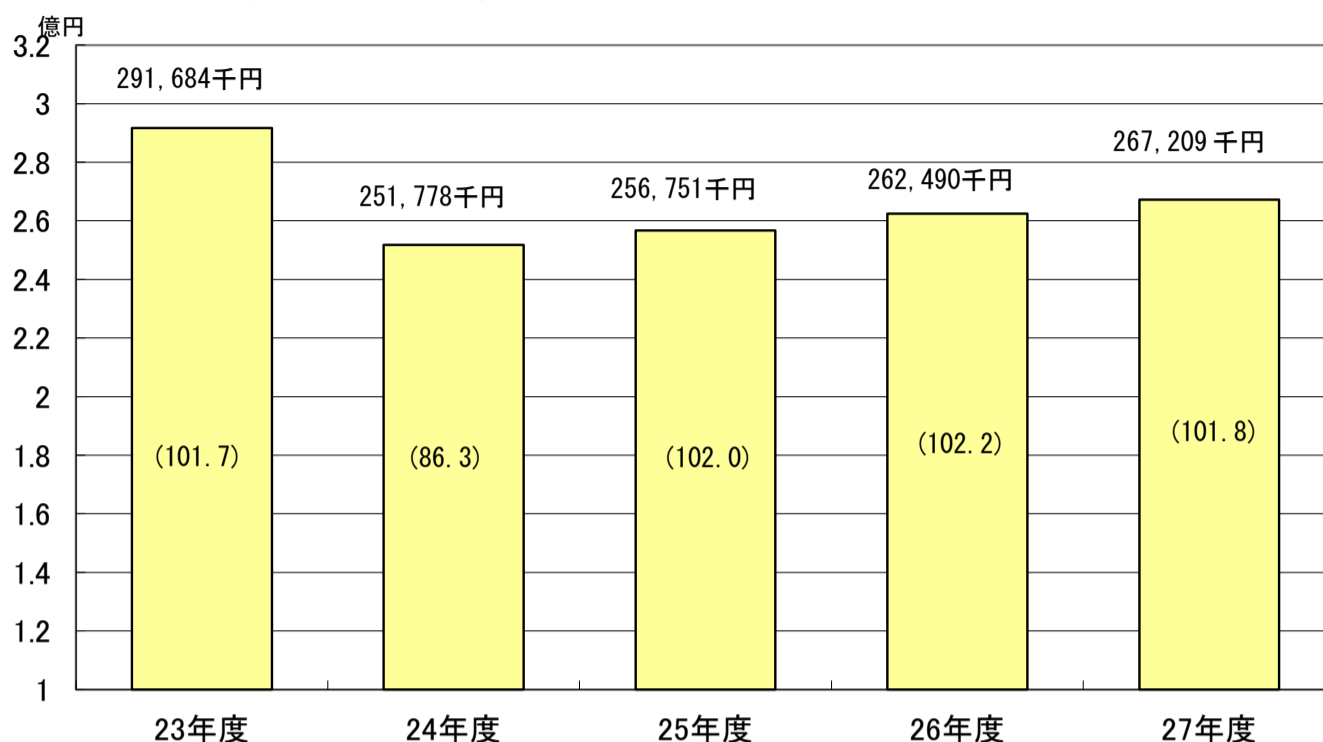


IV 諸 税

1. 軽自動車税の年度別調定額の推移



注：滞納繰越分を含む。

() 内は前年度比%

2. 軽自動車税課税台数調 (当初)

年度	24	25	26	27	28
課税台数(台)	47,894	48,232	48,725	48,940	48,938
前年比(%)	100.2	100.7	101.0	100.4	100.0

3. 軽自動車の新規登録及び廃車処理台数調

年度	23	24	25	26	27
新規登録台数(台)	6,725	7,396	8,174	7,271	7,169
変更台数(台)	3,162	2,039	2,066	1,785	1,716
廃車台数(台)	6,557	6,828	7,905	6,979	7,016
計	16,444	16,263	18,145	16,035	15,901
前年比(%)	96.1	98.9	111.6	88.4	99.2

4. 軽自動車税に関する調（当初）

年度 区分	24			25			26			27			28				
	課税数 台	調定額 千円	構成比 %	課税数 台	調定額 千円	構成比 %	課税数 台	調定額 千円	構成比 %	課税数 台	調定額 千円	構成比 %	課税数 台	調定額 千円	構成比 %		
原 動自 機 転 付 車	50cc以下	9,729	9,729	4.1	9,347	9,347	3.8	9,023	9,023	3.6	8,681	8,681	3.4	8,329	16,658	5.5	
	51cc～90cc	606	727	0.3	571	685	0.3	552	662	0.3	502	602	0.2	479	958	0.3	
	91cc～125cc	844	1,350	0.6	871	1,394	0.6	931	1,490	0.6	943	1,509	0.6	960	2,304	0.8	
	計	11,179	11,806	4.9	10,789	11,426	4.7	10,506	11,175	4.5	10,126	10,792	4.2	9,768	19,920	6.6	
軽 自 動 車 及 び 小 型 特 殊 自 動 車	軽二輪車	1,197	2,873	1.2	1,199	2,878	1.2	1,202	2,885	1.2	1,188	2,851	1.1	1,192	4,291	1.4	
	三 輪 車	一般	1	3	0.0	1	3	0.0	1	3	0.0	1	3	0.0			0.0
		新税率適用															0.0
		重課適用													2	9	0.0
		75%軽課適用															0.0
		50%軽課適用															0.0
	25%軽課適用															0.0	
	四 輪 乗 用 車 (営)	一般	0	0	0.0	0	0	0.0	1	6	0.0	0	0	0.0	1	6	0.0
		新税率適用															0.0
		重課適用															0.0
		75%軽課適用															0.0
		50%軽課適用															0.0
	25%軽課適用															0.0	
	四 輪 乗 用 車 (自)	一般	26,104	187,949	78.7	27,002	194,414	79.6	27,926	201,067	80.4	28,740	206,929	81.2	22,676	163,267	53.9
		新税率適用										3	32	0.0	89	961	0.3
		重課適用													4,797	61,881	20.4
		75%軽課適用													1	3	0.0
		50%軽課適用													801	4,326	1.4
	25%軽課適用													791	6,407	2.1	
	四 輪 貨 物 車 (営)	一般	143	429	0.2	145	435	0.2	142	426	0.2	141	423	0.2	92	276	0.1
		新税率適用													5	19	0.0
		重課適用													31	140	0.0
		75%軽課適用															0.0
		50%軽課適用															0.0
25%軽課適用													6	17	0.0		
四 輪 貨 物 車 (自)	一般	7,302	29,208	12.2	7,108	28,432	11.6	6,950	27,800	11.1	6,762	27,048	10.6	4,176	16,704	5.5	
	新税率適用													217	1,085	0.4	
	重課適用													2,211	13,266	4.4	
	75%軽課適用															0.0	
	50%軽課適用															0.0	
25%軽課適用													63	239	0.1		
農耕作業用	495	792	0.3	488	781	0.3	477	763	0.3	468	749	0.3	453	1,087	0.4		
特殊作業用	77	362	0.2	77	362	0.1	82	385	0.2	87	409	0.2	89	525	0.2		
計	35,319	221,616	92.8	36,020	227,305	93.0	36,781	233,335	93.3	37,390	238,444	93.6	37,693	274,509	90.6		
二輪の小型自動車	1,325	5,300	2.2	1,347	5,388	2.2	1,366	5,464	2.2	1,354	5,416	2.1	1,400	8,400	2.8		
ミニカー	71	178	0.1	76	190	0.1	72	180	0.1	70	175	0.1	77	285	0.1		
合計	47,894	238,900	100.0	48,232	244,309	100.0	48,725	250,154	100.0	48,940	254,827	100.0	48,938	303,114	100.0		
前年比 %	100.2	84.8		100.7	102.3		101	102.4		100.4	101.9		100.0	118.9			

※三輪・四輪の軽自動車の税率区分について

「一般」…初度検査年月27.3.31以前で重課適用以外のもの

「新税率適用」…初度検査年月27.4.1以後で28年度の軽課適用以外のもの

「75%軽課適用」…初度検査年月27.4.1以後の電気・天然ガス自動車

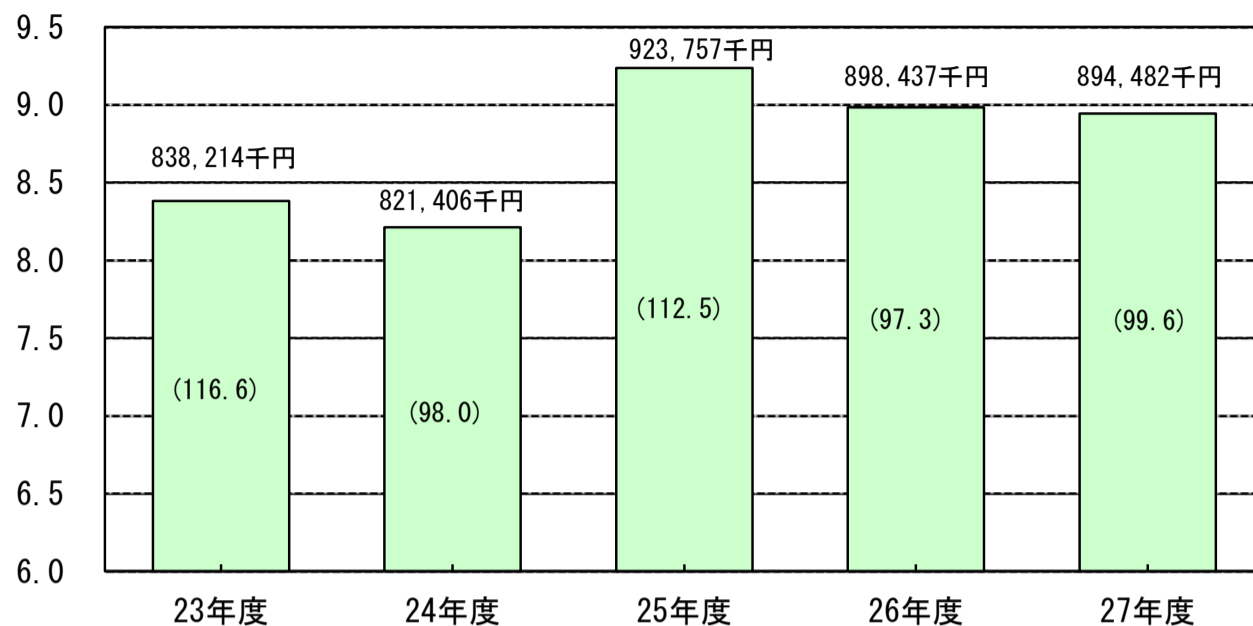
「50%軽課適用」…初度検査年月27.4.1以後のガソリン車で乗用H32燃費基準+20%達成、貨物H27燃費基準+35%達成のもの

「25%軽課適用」…初度検査年月27.4.1以後のガソリン車で乗用H32燃費基準達成、貨物H27燃費基準+15%達成のもの

5. 市たばこ税の年度別調定額の推移

億円

() 内は前年度比%



6. 市たばこ税に関する調

年度	区分	たばこ売渡し数 千本	前年比 %	課税標準		税率		税額 千円	前年比 %	千本当たりの額 円
				千本	千本	%	%			
23		186,665	95.0	従量割 176,861 9,804	4,618円/千本 2,190円/千本			838,214	116.6	4,490
24		184,122	98.6	従量割 172,232 11,890	4,618円/千本 2,190円/千本			821,406	98.0	4,461
25		183,931	99.9	従量割 171,355 12,576	~H25.3.31 4,618円/千本 2,190円/千本	H25.4.1~ 5,262円/千本 2,495円/千本		923,757	112.5	5,022
26		177,283	96.4	従量割 164,841 12,442	5,262円/千本 2,495円/千本			898,437	97.3	5,068
27		176,474	99.5	従量割 164,142 12,332	5,262円/千本 2,495円/千本			894,482	99.6	5,069

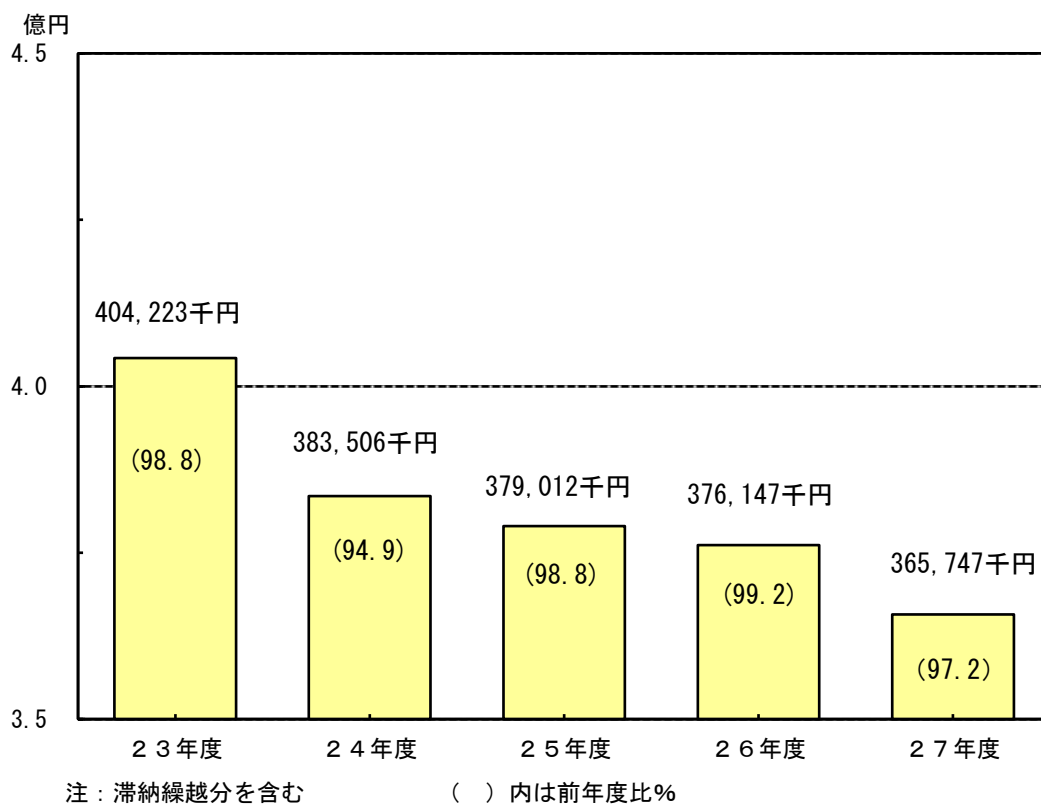
下段：旧3級品

7. 入湯税に関する調

平成18年10月1日 条例施行

年度	施設数	課税標準 (人)			調定額 (円)	前年比 (%)
		宿泊あり	宿泊なし	計		
23	2	1,087	13,645	15,220	1,065,400	59.6
24	2	1,779	12,475	14,732	1,118,200	105.0
25	2	1,869	10,982	14,254	1,140,100	102.0
26	2	1,881	9,234	11,115	928,530	81.4
27	2	1,738	7,767	9,505	804,390	86.6

9. 都市計画税の年度別調定額の推移



10. 都市計画税決算額調 (現年度分)

区分 年度	土 地		家 屋		合 計	前年比 %
	税 額 円	構成比 %	税 額 円	構成比 %	税 額 円	
23	165,061,638	44.7	203,820,467	55.3	368,882,105	93.7
24	161,084,421	45.9	190,008,657	54.1	351,093,078	95.2
25	155,960,397	44.9	191,238,004	55.1	347,198,401	98.9
26	151,984,401	43.6	196,369,307	56.4	348,353,708	100.3
27	146,933,636	43.4	191,664,478	56.6	338,598,114	97.2

注：税率は 0.1/100

11. 平成28年度都市計画税に関する調

区 分		土 地	家 屋	計
課 税 面 積	市街化区域 千㎡	26,367	—	26,367
	市街化調整区域	—	—	0
	そ の 他	—	—	0
課 税 標 準 額	市街化区域 千円	146,905,065	201,086,306	347,991,371
	市街化調整区域	—	—	0
	そ の 他	—	—	0
調 定 見 込 額 千円		146,905	201,086	347,991
納 税 義 務 者 数 人		31,617	34,965	42,757

(概要調書)