

平成28年度

# 税 務 統 計

大 牟 田 市

# 目 次

## I 総 括

1. 大牟田市の概要・・・・・・・・・・・・・・・・・・・・・・・・ 1
2. 人口・世帯数等調・・・・・・・・・・・・・・・・・・・・ 2
3. 平成28年度一般会計予算額（当初）・・・・・・ 3
4. 平成27年度一般会計決算額・・・・・・・・・・・・ 4
5. 一般会計決算額と市税・・・・・・・・・・・・・・ 5
6. 平成27年度市税調定額・決算額の構成図・・・・ 6
7. 過去5年度市税の税目別決算額・・・・・・・・・・ 7～9
8. 市税の市民負担の状況調・・・・・・・・・・・・ 10
9. 市税の徴収に要する経費に関する調・・・・・・ 11

## II 市 民 税

1. 市民税（個人・法人）の年度別調定額の推移・・・・ 12
2. 市民税（個人）
  - (1) 納税義務者数調（現年度分）・・・・・・ 13
  - (2) 課税額調（現年度分）・・・・・・ 14
  - (3) 業種別納税義務者数（現年度分）・・・・ 14
  - (4) 業種別課税額（現年度分）・・・・・・ 15
  - (5) 平成28年度（現年度分）課税標準額段階別調・・・・ 15
3. 市民税（法人）
  - (1) 納税義務者数調（現年度分）・・・・・・ 16
  - (2) 課税額調（現年度分）・・・・・・ 16
  - (3) 法人税割額 産業別調（決算調定額）・・・・ 16

## III 固定資産税

1. 固定資産税の年度別調定額の推移・・・・・・・・ 17
2. 平成27年度固定資産税決算額構成図（現年度分）・・・・ 17
3. 固定資産税納税義務者数調・・・・・・・・・・・・ 18
4. 固定資産税決算額調（現年度分）・・・・・・・・ 18
5. 土地・家屋の異動整理状況調・・・・・・・・ 18
6. 平成28年度土地の構成図・・・・・・・・・・・・ 19
  - (1) 評価総地積 (2) 決定価格 (3) 評価総筆数
7. 土地に関する調・・・・・・・・・・・・・・・・ 20
  - (1) 筆 数 (2) 地 積 (3) 決定価格

8.	平成28年度地積・筆数調	21
9.	基準地価格調	21
10.	平成28年度宅地の用途地区別価格調	21
11.	平成28年度家屋の構成図	22
	(1) 棟数 (2) 床面積 (3) 決定価格	
12.	家屋に関する調	23
	(1) 棟数 (2) 床面積 (3) 決定価格	
13.	家屋の平均価格及び提示平均価格調	24
14.	家屋の増減調	23
15.	平成28年度家屋に関する調	25
16.	償却資産に関する調(決定価格)	25
17.	償却資産の構成図(平成27年度)	26
18.	償却資産の納税義務者数調	26
19.	平成28年度償却資産の段階別納税義務者数調	26
20.	国有資産等所在市町村交・納付金に関する調	27
21.	固定資産評価審査委員会の審査状況	27

#### IV 諸 税

1.	軽自動車税の年度別調定額の推移	28
2.	軽自動車税課税台数調(当初)	28
3.	軽自動車の新規登録及び廃車処理台数調	28
4.	軽自動車税に関する調(当初)	29
5.	市たばこ税の年度別調定額の推移	30
6.	市たばこ税に関する調	30
7.	入湯税に関する調	30
8.	都市計画税の年度別調定額の推移	31
9.	都市計画税決算額調(現年度分)	31
10.	平成28年度都市計画税に関する調	31

## V 納 税

1. 市税の年度別収入状況(現年度定期分).....	32
2. 差押.....	33
(1) 単年度差押件数 (2) 差押状況	
3. 参加差押.....	33
(1) 単年度参加差押件数 (2) 参加差押状況	
4. 債権届出の催告書.....	34
5. 交付要求.....	34
(1) 単年度交付要求件数 (2) 交付要求状況	
6. 換価処分状況.....	35
7. 滞納処分の執行停止.....	35
(1) 単年度執行停止件数 (2) 執行停止状況	
8. 不納欠損処分の状況.....	35
9. 口座振替の加入状況(税毎の年度最終期).....	36
10. 平成27年度還付の状況.....	37

## VI そ の 他

1. 税務証明の状況.....	38
(1) 発行数 (2) 手数料	
2. 県民税徴収委託金.....	39
3. 市税の基礎等一覧表(税率表別添).....	40
・所得控除の種類と控除額(平成28年度分).....	41
4. 大牟田市税率表.....	42~53
・市民税、個人所得割の税率表.....	54
・市民税、法人均等割の税率表.....	54
5. 税務機構一覧.....	55

※ 税務統計を作成するにあたり、原則として四捨五入したため、総数とその内訳の合計とは必ずしも一致していません。

# I 総括

## 1. 大牟田市の概要

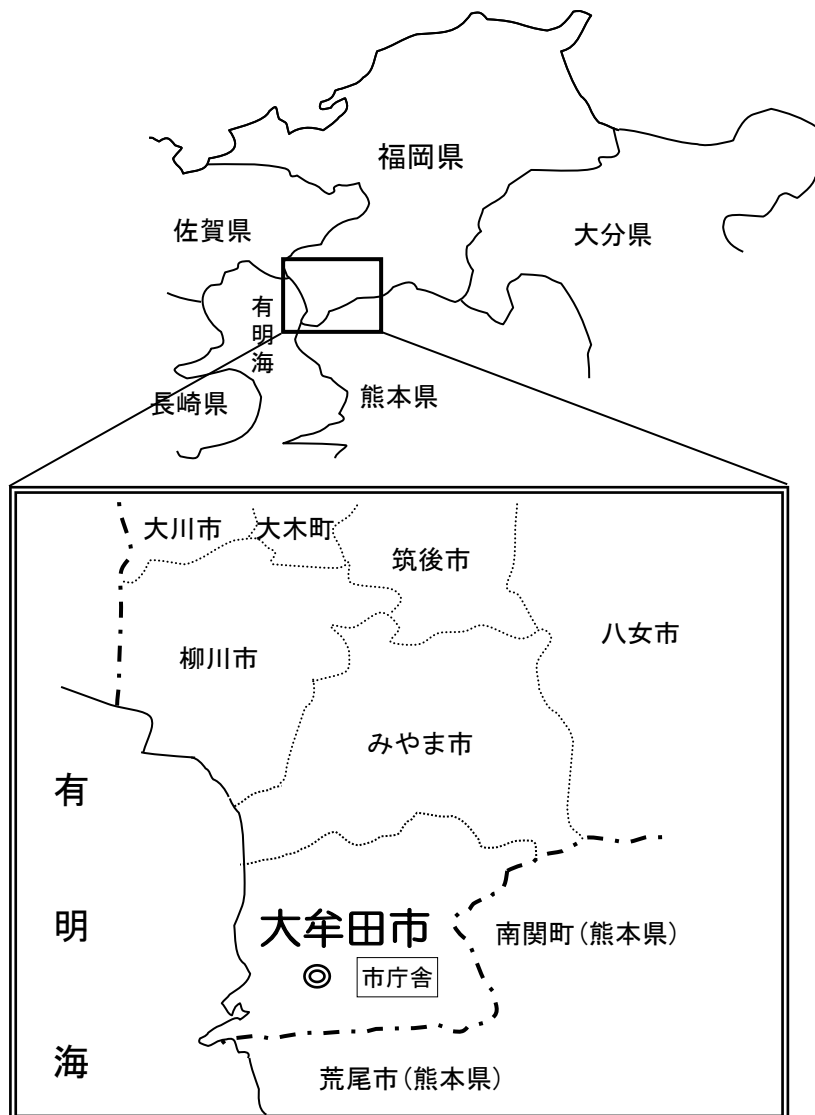
市庁舎位置	福岡県大牟田市有明町2丁目3番地（郵便番号 836-8666）		
市制施行	大正6年3月1日 昭和4年4月1日 三川町編入 昭和16年4月1日 銀水村、三池町、駛馬町、玉川村編入		
面積	81.45 Km <sup>2</sup>		
幅	東西14.06Km	南北	10.87Km
人口	118,756人 (平成28年4月1日現在)		
世帯数	57,185世帯		

本市は、明治時代以降、日本の近代化を支えてきた石炭産業の隆盛とともに発展しました。これまでも多くの人が集まり、このまちに暮らす人々の英知と活力によって、様々な歴史や文化が生み出され、まちの魅力を形成しています。

まちづくりは人づくりからと言われるように、まちは人によって成り立つものです。人が生活を営むことにより活気が生まれます。人と人とのつながりの中から、やさしさや思いやりがはぐくまれます。家庭、地域、学校、職場など様々な場面において、多くの市民が人を育てることの重要性を認識しています。そのため、「人が育ち、人でにぎわい、人を大切にするほっとシティおおむた」を目指す都市像として掲げ、これまで以上に人を中心としたまちづくりを進めています。

～～目指す都市像～～

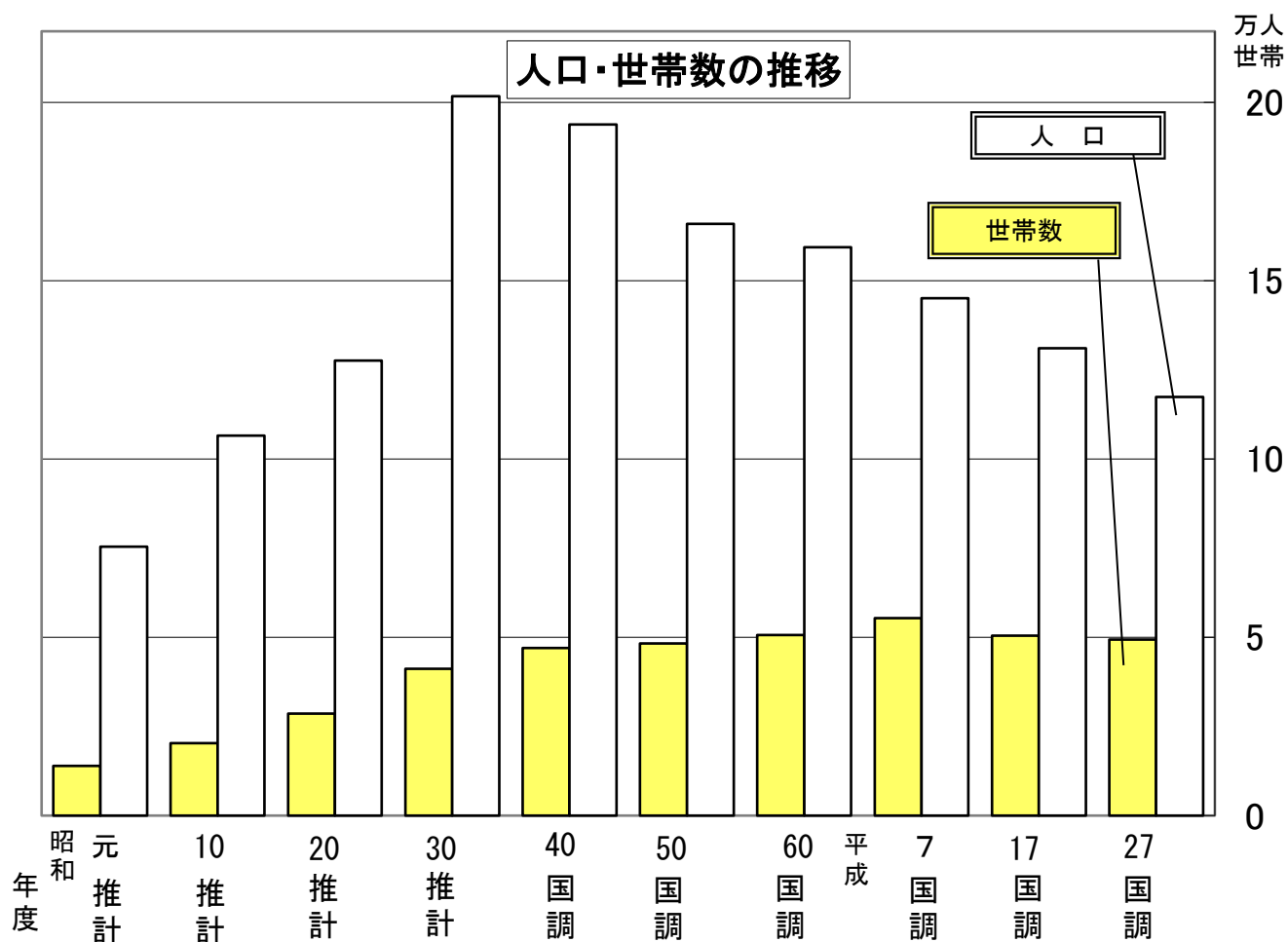
人が育ち、人でにぎわい、人を大切にする ほっとシティおおむた



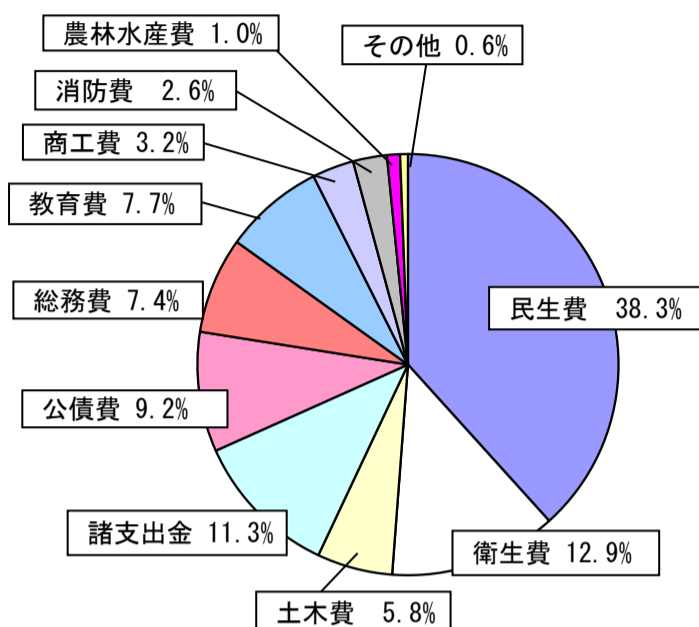
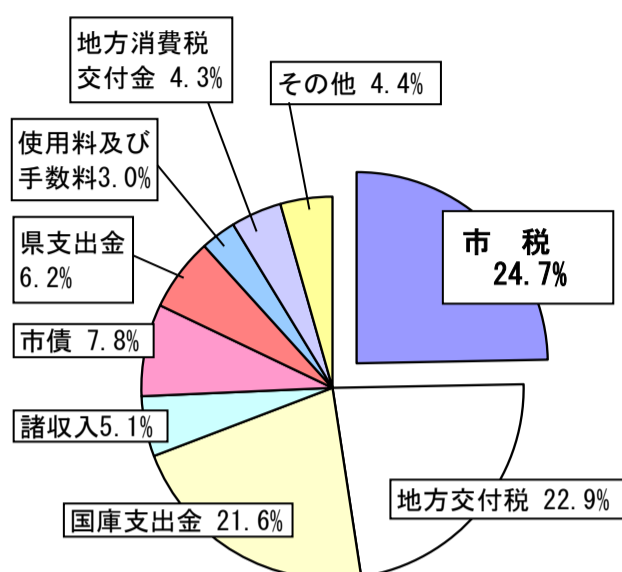
## 2. 人口・世帯数等調

区 分		年 度				
		23	24	25	26	27
人 口 (人)	男	56,970	56,516	55,833	55,272	54,631
	女	67,058	66,589	65,797	64,939	64,125
	総 数	124,028	123,105	121,630	120,211	118,756
	増 減 数	-1,212	-923	-1,475	-1,419	-1,455
世 帯 数	数	57,308	57,473	57,354	57,232	57,185
	増 減 数	177	165	-119	-122	-47
面 積 K $m^2$		81.55	81.55	81.55	81.45	81.45
人口密度 (人) / K $m^2$		1,521	1,510	1,491	1,476	1,458
一世帯当たり人口 (人)		2.16	2.14	2.12	2.10	2.08

(注) : 人口は各年度末現在の住民基本台帳による

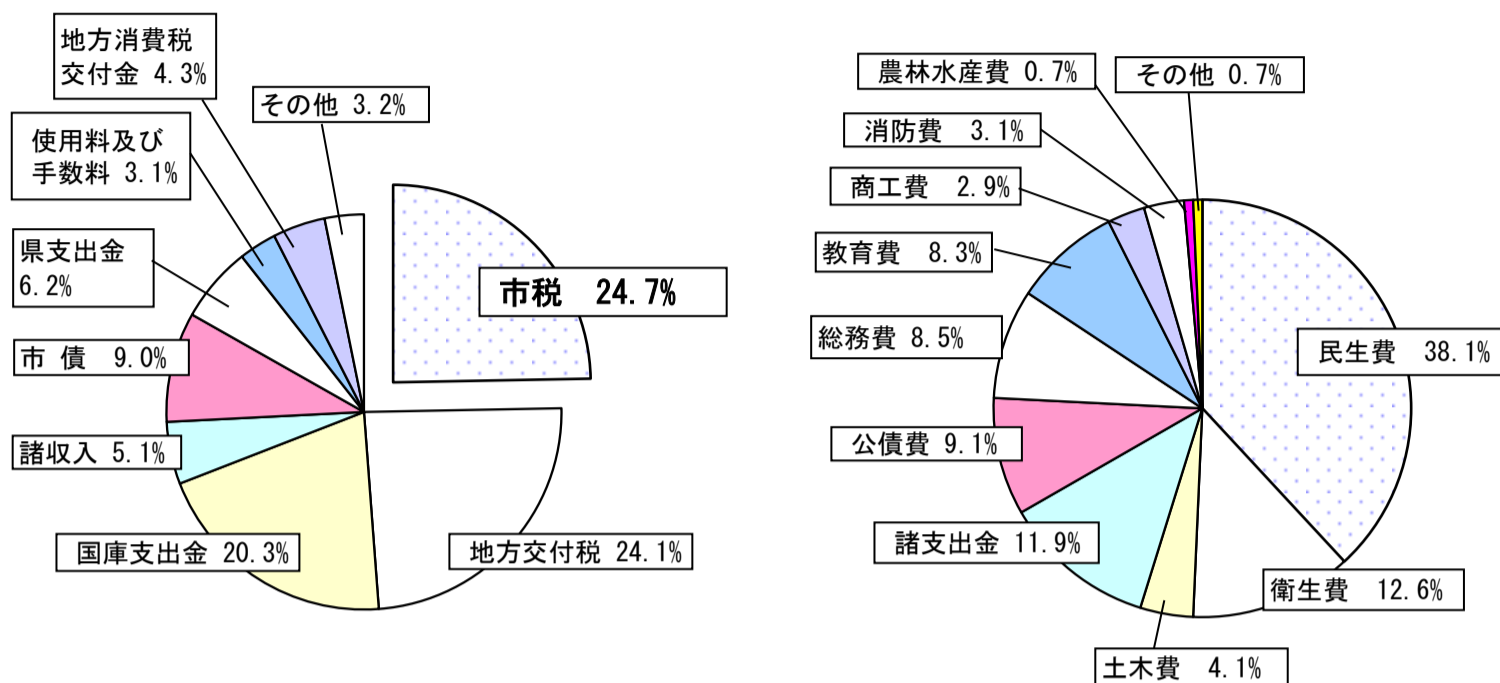


### 3. 平成28年度一般会計予算額（当初）



歳 入				歳 出			
款 別	予算額(千円)	構成比 (%)		款 別	予算額(千円)	構成比 (%)	
1 市 税	13,797,660	24.7		1 議 会 費	348,578	0.6	
2 地 方 譲 与 税	300,001	0.5		2 総 務 費	4,154,538	7.4	
3 利 子 割 交 付 金	20,000	0.0		3 民 生 費	21,437,445	38.3	
4 配 当 割 交 付 金	70,000	0.1		4 衛 生 費	7,232,214	12.9	
5 株 式 等 譲 渡 所 得 割 交 付 金	40,000	0.1		5 農 林 水 産 業 費	530,690	1.0	
6 地 方 消 費 税 交 付 金	2,400,000	4.3		6 商 工 費	1,783,426	3.2	
7 ゴ ル フ 場 利 用 税 交 付 金	10,000	0.0		7 土 木 費	3,266,735	5.8	
8 自 動 車 取 得 税 交 付 金	50,000	0.1		8 消 防 費	1,430,848	2.6	
9 地 方 特 例 交 付 金	40,000	0.1		9 教 育 費	4,318,876	7.7	
10 地 方 交 付 税	12,800,000	22.9		10 災 害 復 旧 費	4,000	0.0	
11 交 通 安 全 対 策 特 別 交 付 金	30,000	0.1		11 公 債 費	5,113,537	9.2	
12 分 担 金 及 び 負 担 金	441,629	0.8		12 諸 支 出 金	6,319,113	11.3	
13 使 用 料 及 び 手 数 料	1,705,927	3.0		13 予 備 費	10,000	0.0	
14 国 庫 支 出 金	12,073,206	21.6					
15 県 支 出 金	3,478,117	6.2					
16 財 産 収 入	288,160	0.5					
17 寄 付 金	23,452	0.0					
18 繰 入 金	675,575	1.2					
19 繰 越 金	500,000	0.9					
20 諸 収 入	2,829,973	5.1					
21 市 債	4,376,300	7.8					
歳 入 合 計	55,950,000	100.0		歳 出 合 計	55,950,000	100.0	

#### 4. 平成27年度一般会計決算額



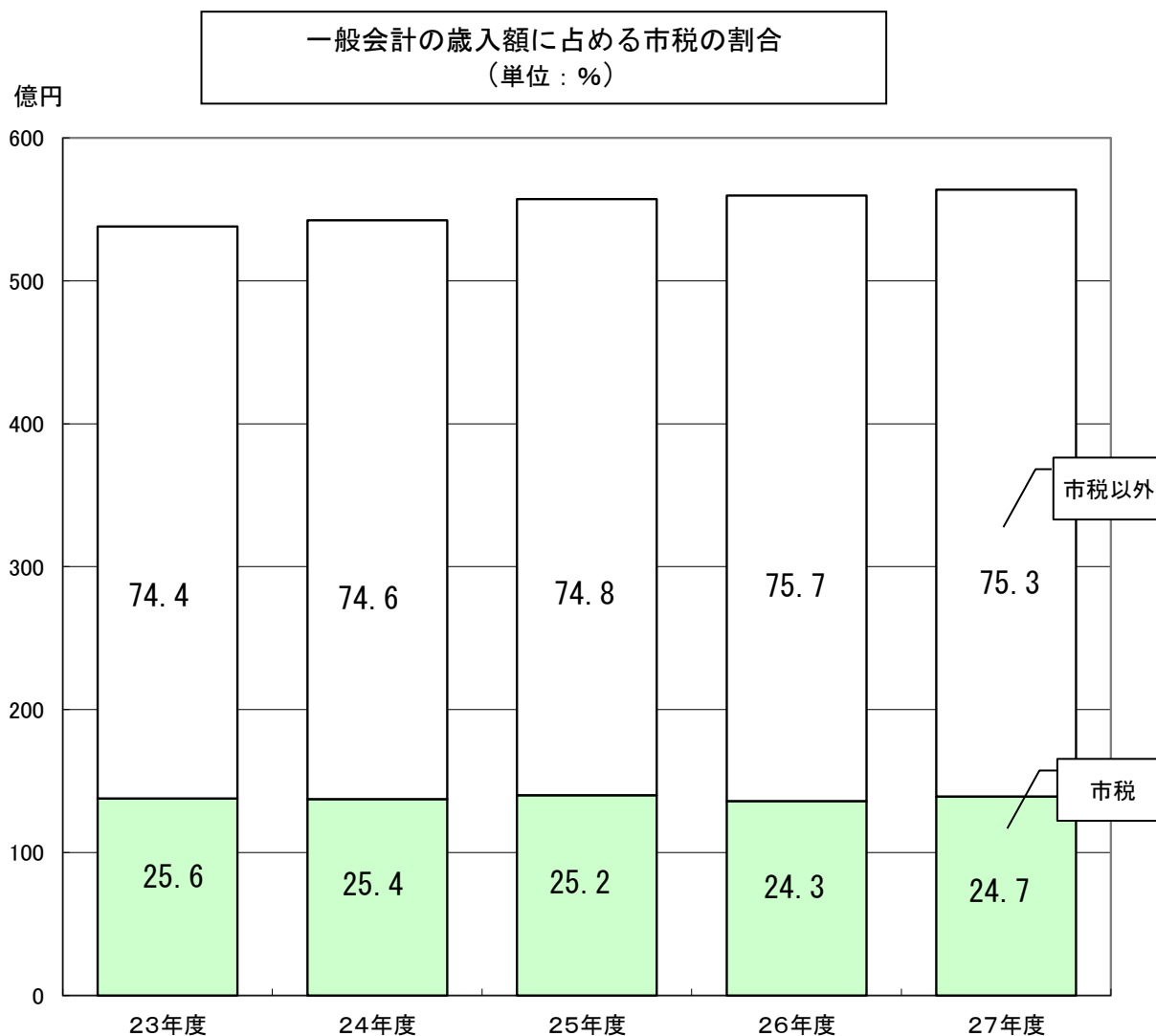
歳 入				歳 出			
款 別	決算額(千円)	構成比(%)		款 別	決算額(千円)	構成比(%)	
1 市 税	13,913,804	24.7		1 議 会 費	371,333	0.7	
2 地 方 譲 与 税	299,317	0.5		2 総 務 費	4,717,124	8.5	
3 利 子 割 交 付 金	20,453	0.0		3 民 生 費	21,195,360	38.1	
4 配 当 割 交 付 金	57,811	0.1		4 衛 生 費	6,983,023	12.6	
5 株 式 等 譲 渡 所 得 割 交 付 金	53,783	0.1		5 農 林 水 産 業 費	378,795	0.7	
6 地 方 消 費 税 交 付 金	2,389,735	4.3		6 商 工 費	1,590,898	2.9	
7 ゴ ル フ 場 利 用 税 交 付 金	10,917	0.0		7 土 木 費	2,293,184	4.1	
8 自 動 車 取 得 税 交 付 金	65,669	0.1		8 消 防 費	1,744,735	3.1	
9 地 方 特 例 交 付 金	43,240	0.1		9 教 育 費	4,629,648	8.3	
10 地 方 交 付 税	13,567,414	24.1		10 災 害 復 旧 費	24,562	0.0	
11 交 通 安 全 対 策 特 別 交 付 金	27,350	0.1		11 公 債 費	5,052,136	9.1	
12 分 担 金 及 び 負 担 金	462,003	0.8		12 諸 支 出 金	6,613,412	11.9	
13 使 用 料 及 び 手 数 料	1,743,113	3.1		13 予 備 費	0	0.0	
14 国 庫 支 出 金	11,460,875	20.3					
15 県 支 出 金	3,514,767	6.2					
16 財 産 収 入	178,254	0.3					
17 寄 付 金	63,009	0.1					
18 繰 入 金	75,633	0.1					
19 繰 越 金	521,636	0.9					
20 諸 収 入	2,860,749	5.1					
21 市 債	5,048,624	9.0					
歳 入 合 計	56,378,156	100.0		歳 出 合 計	55,594,210	100.0	



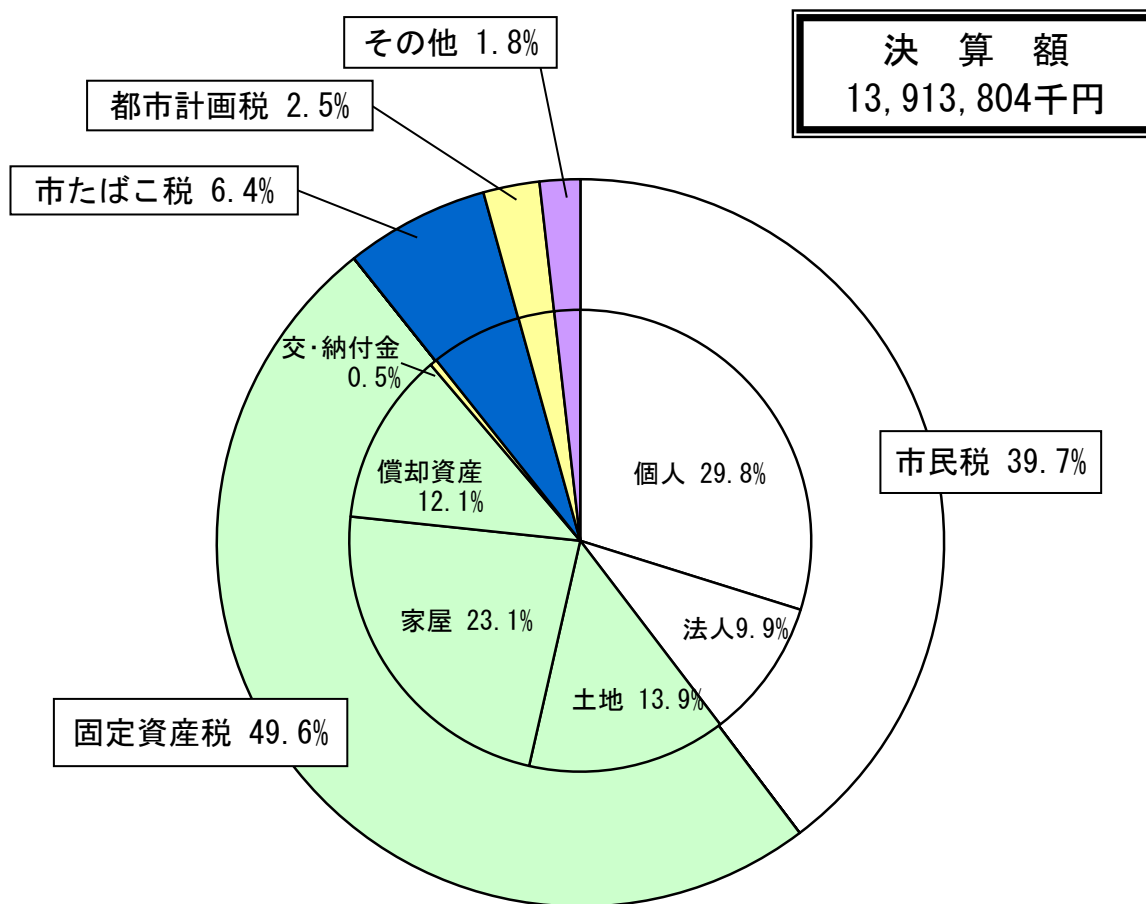
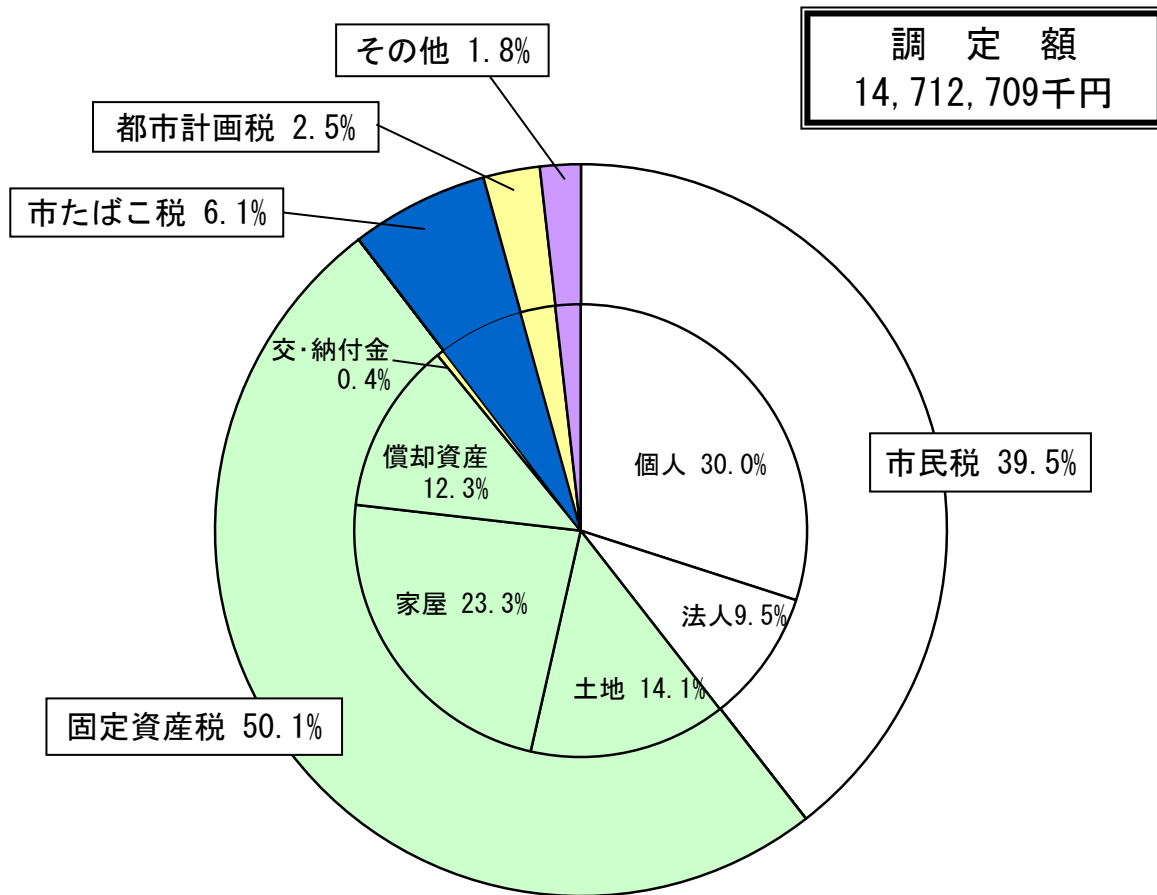
## 5. 一般会計決算額と市税

(単位：千円)

区 分		年 度				
		2 3	2 4	2 5	2 6	2 7
一般会計	歳入(ア)	53,808,346	54,223,813	55,716,228	55,954,665	56,378,156
	歳出(イ)	52,928,302	52,706,397	54,348,957	55,433,029	55,594,210
市税	総額(ウ)	13,788,889	13,751,385	14,022,833	13,610,202	13,913,804
	前年比 %	100.1	99.7	102	97.1	102.2
(ウ)/(ア) %		25.6	25.4	25.2	24.3	24.7
基準財政	収入額	10,809,044	10,758,663	11,015,357	11,359,056	11,511,270
	需要額	23,042,580	22,870,278	22,254,491	23,006,315	23,490,296
財政力指数		0.488	0.470	0.474	0.494	0.490



6. 平成27年度市税調定額・決算額の構成図



7. 過去5年度市税の税目別決算額

年 度 税 目	2 3					2 4				
	調 定 額 円	収 入 額 円	収入率 %	伸び率 %	構成比 %	調 定 額 円	収 入 額 円	収入率 %	伸び率 %	構成比 %
市 税	14,688,999,470	13,788,889,314	93.9	0.1	100.0	14,623,025,655	13,751,385,144	94.0	-0.3	100.0
現年度課税	13,841,505,331	13,675,284,020	98.8	0.2	99.2	13,818,881,877	13,659,419,398	98.8	-0.1	99.3
滞納繰越	847,494,139	113,605,294	13.4	-7.6	0.8	804,143,778	91,965,746	11.4	-19.0	0.7
市 民 税	5,389,599,538	5,128,013,113	95.1	-1.5	37.2	5,620,794,188	5,350,300,603	95.2	4.3	38.9
個 人	4,256,881,425	4,014,401,513	94.3	-2.9	29.1	4,428,827,754	4,176,625,401	94.3	4.0	30.4
（現）	4,031,702,300	3,979,264,567	98.7	-2.7		4,203,272,484	4,145,006,479	98.6	4.2	
（滞）	225,179,125	35,136,946	15.6	-21.9		225,555,270	31,618,922	14.0	-10.0	
法 人	1,132,718,113	1,113,611,600	98.3	3.9	8.1	1,191,966,434	1,173,675,202	98.5	5.4	8.5
（現）	1,114,472,900	1,112,291,500	99.8	4.0		1,173,966,000	1,171,033,700	99.8	5.3	
（滞）	18,245,213	1,320,100	7.2	-44.2		18,000,434	2,641,502	14.7	100.1	
固 定 資 産 税	7,757,748,282	7,170,148,349	92.4	-0.5	52.0	7,544,401,296	6,992,158,086	92.7	-2.5	50.8
土地・家屋	6,049,681,084	5,587,323,465	92.4	0.6	40.5	5,720,177,528	5,297,970,463	92.6	-5.2	38.5
（現）土地	2,193,724,900	2,163,017,790	98.6	-4.0		2,140,316,100	2,113,140,740	98.7	-2.3	
家屋	3,421,639,780	3,373,744,683	98.6	3.9		3,186,214,500	3,145,759,483	98.7	-6.8	
（滞）土地家屋	434,316,404	50,560,992	11.6	-4.6		393,646,928	39,070,240	9.9	-22.7	
償 却	1,638,722,998	1,513,480,684	92.4	-4.6	11.0	1,761,765,468	1,631,729,323	92.6	7.8	11.9
（現）	1,521,076,420	1,499,784,844	98.6	-4.6		1,640,525,600	1,619,696,025	98.7	8.0	
（滞）	117,646,578	13,695,840	11.6	-9.5		121,239,868	12,033,298	9.9	-12.1	
交付金・納付金	69,344,200	69,344,200	100.0	4.0	0.5	62,458,300	62,458,300	100.0	-9.9	0.5
軽自動車税	291,684,469	272,597,705	93.5	1.0	2.0	251,778,064	232,520,953	92.4	-14.7	1.7
（現）	276,084,800	269,622,100	97.7	1.2		233,950,600	228,685,700	97.7	-15.2	
（滞）	15,599,669	2,975,605	19.1	-19.1		17,827,464	3,835,253	21.5	28.9	
市たばこ税	838,214,031	838,214,031	100.0	16.6	6.1	821,405,793	821,405,793	100.0	-2.0	6.0
（現）	838,214,031	838,214,031	100.0	16.6		821,405,793	821,405,793	100.0	-2.0	
（滞）	-	-	-	-		-	-	-	-	
鉱 産 税										
特別土地保有税	6,412,200	6,412,200	100.0	皆増	0.0	-	-	-	-	-
（現）	-	-	-	-		-	-	-	-	
（滞）	6,412,200	6,412,200	100.0	皆増		-	-	-	-	
都市計画税	404,222,750	372,385,716	92.1	-0.7	2.7	383,506,214	353,859,609	92.3	-5.0	2.6
（現）	374,127,800	368,882,105	98.6	-0.7		355,632,400	351,093,078	98.7	-4.8	
（滞）	30,094,950	3,503,611	11.6	-7.0		27,873,814	2,766,531	9.9	-21.0	
入 湯 税	1,118,200	1,118,200	100.0	5.0	0.0	1,140,100	1,140,100	100.0	2.0	0.0
（現）	1,118,200	1,118,200	100.0	5.0		1,140,100	1,140,100	100.0	2.0	
（滞）	-	-	-	-		-	-	-	-	

年 度 税 目	2 5					2 6				
	調 定 額 円	収 入 額 円	収入率 %	伸び率 %	構成比 %	調 定 額 円	収 入 額 円	収入率 %	伸び率 %	構成比 %
市 税	14,883,636,303	14,022,832,825	94.2	2.0	100.0	14,428,730,538	13,610,202,161	94.3	-2.9	100.0
現年度課税	14,084,204,526	13,924,360,365	98.9	1.9	99.3	13,691,442,934	13,525,833,729	98.8	-2.9	99.4
滞納繰越	799,431,777	98,472,460	12.3	7.1	0.7	737,287,604	84,368,432	11.4	-14.3	0.6
市 民 税	5,838,202,250	5,571,492,656	95.4	4.1	39.7	5,440,089,486	5,150,596,441	94.7	-7.6	37.8
個 人	4,400,178,792	4,148,961,148	94.3	-0.7	29.6	4,368,054,936	4,093,190,081	93.7	-1.3	30.1
（現）	4,166,646,200	4,110,086,026	98.6	-0.8		4,127,460,191	4,059,815,459	98.4	-1.2	
（滞）	233,532,592	38,875,122	16.6	22.9		240,594,745	33,374,622	13.9	-14.1	
法 人	1,438,023,458	1,422,531,508	98.9	21.2	10.1	1,072,034,550	1,057,406,360	98.6	-25.7	7.8
（現）	1,423,276,700	1,421,176,500	99.9	21.4		1,057,372,600	1,055,840,400	99.9	-25.7	
（滞）	14,746,758	1,355,008	9.2	-48.7		14,661,950	1,565,960	10.7	15.6	
固 定 資 産 税	7,484,865,369	6,939,605,792	92.7	-0.8	49.5	7,450,638,279	6,968,065,314	93.5	0.4	51.2
土地・家屋	5,675,185,442	5,257,007,756	92.6	-0.8	37.5	5,655,726,362	5,286,123,862	93.5	0.6	38.8
（現）土地	2,076,254,500	2,048,843,967	98.7	-3.0		2,013,786,700	1,988,765,244	98.8	-2.9	
家屋	3,210,662,200	3,168,275,316	98.7	0.7		3,304,717,400	3,263,656,031	98.8	3.0	
（滞）土地家屋	388,268,742	39,888,473	10.3	2.1		337,222,262	33,702,587	10.0	-15.5	
償 却	1,724,657,527	1,597,575,636	92.6	-2.1	11.4	1,728,695,117	1,615,724,652	93.5	1.1	11.9
（現）	1,606,664,800	1,585,453,749	98.7	-2.1		1,625,621,800	1,605,423,323	98.8	1.3	
（滞）	117,992,727	12,121,887	10.3	0.7		103,073,317	10,301,329	10.0	-15.0	
交付金・納付金	85,022,400	85,022,400	100.0	36.1	0.6	66,216,800	66,216,800	100.0	-22.1	0.5
軽自動車税	256,750,566	236,940,412	92.3	1.9	1.7	262,490,234	241,483,418	92.0	1.9	1.8
（現）	239,015,500	233,498,280	97.7	2.1		244,146,900	238,397,321	97.6	2.1	
（滞）	17,735,066	3,442,132	19.4	-10.3		18,343,334	3,086,097	16.8	-10.3	
市たばこ税	923,756,636	923,756,636	100.0	12.5	6.6	898,436,913	898,436,913	100.0	-2.7	6.6
（現）	923,756,636	923,756,636	100.0	12.5		898,436,913	898,436,913	100.0	-2.7	
（滞）	-	-	-	-		-	-	-	-	
鉱 産 税										
特別土地保有税										
（現）										
（滞）										
都市計画税	379,012,392	349,988,239	92.3	-1.1	2.5	376,147,096	350,691,545	93.2	0.2	2.6
（現）	351,856,500	347,198,401	98.7	-1.1		352,755,100	348,353,708	98.8	0.3	
（滞）	27,155,892	2,789,838	10.3	0.8		23,391,996	2,337,837	10.0	-16.2	
入 湯 税	1,049,090	1,049,090	100.0	-8.0	0.0	928,530	928,530	100.0	-11.5	0.0
（現）	1,049,090	1,049,090	100.0	-8.0		928,530	928,530	100.0	-11.5	
（滞）	-	-	-	-		-	-	-	-	

年 度 税 目	27				
	調 定 額 円	収 入 額 円	収 入 率 %	伸 び 率 %	構 成 比 %
市 税	14,712,708,554	13,913,803,667	94.6	2.2	100.0
現 年 度 課 税	13,978,143,490	13,823,667,367	98.9	2.2	99.4
滞 納 繰 越	734,565,064	90,136,300	12.3	6.8	0.6
市 民 税	5,808,092,254	5,527,187,022	95.2	7.3	39.7
個 人	4,417,142,864	4,150,027,145	94.0	1.4	29.8
（ 現 ）	4,172,770,505	4,114,340,188	98.6	1.3	
（ 滞 ）	244,372,359	35,686,957	14.6	6.9	
法 人	1,390,949,390	1,377,159,877	99.0	30.2	9.9
（ 現 ）	1,377,668,600	1,375,648,991	99.9	30.3	
（ 滞 ）	13,280,790	1,510,886	11.4	-3.5	
固 定 資 産 税	7,376,374,196	6,903,940,296	93.6	-0.9	49.6
土 地 ・ 家 屋	5,502,840,673	5,147,207,745	93.5	-2.6	37.0
（ 現 ） 土 地	1,947,800,400	1,923,937,648	98.8	-3.3	
家 屋	3,227,409,700	3,187,870,293	98.8	-2.3	
（ 滞 ） 土 地 家 屋	327,630,573	35,399,804	10.8	5.0	
償 却	1,807,304,923	1,690,503,951	93.5	4.6	12.1
（ 現 ）	1,699,700,800	1,678,877,548	98.8	4.6	
（ 滞 ）	107,604,123	11,626,403	10.8	12.9	
交 付 金 ・ 納 付 金	66,228,600	66,228,600	100.0	0.0	0.5
軽 自 動 車 税	267,209,116	246,313,217	92.2	2.0	1.8
（ 現 ）	248,471,100	242,879,500	97.7	1.9	
（ 滞 ）	18,738,016	3,433,717	18.3	11.3	
市 た ば こ 税	894,482,095	894,482,095	100.0	-0.4	6.4
（ 現 ）	894,482,095	894,482,095	100.0	-0.4	
（ 滞 ）	-	-	-	-	
鉱 産 税					
特 別 土 地 保 有 税	-	-	-	-	-
（ 現 ）	-	-	-	-	
（ 滞 ）	-	-	-	-	
都 市 計 画 税	365,746,503	341,076,647	93.3	-2.7	2.5
（ 現 ）	342,807,300	338,598,114	98.8	-2.8	
（ 滞 ）	22,939,203	2,478,533	10.8	6.0	
入 湯 税	804,390	804,390	100.0	-13.4	0.0
（ 現 ）	804,390	804,390	100.0	-13.4	
（ 滞 ）	-	-	-	-	

## 8. 市税の市民負担の状況調

(単位：円)

(単位：円)

(単位：円)

年 度 区 分	2 3		2 4		2 5		2 6		2 7	
	1人 当たり	1世帯 当たり	1人 当たり	1世帯 当たり	1人 当たり	1世帯 当たり	1人 当たり	1世帯 当たり	1人 当たり	1世帯 当たり
市 民 税	41,346	89,482	43,461	93,092	45,807	97,142	42,846	89,995	46,542	96,654
固 定 資 産 税	57,252	123,906	56,291	120,573	56,356	119,514	57,414	120,594	57,578	119,572
交 付 金 納 付 金	559	1,210	507	1,087	699	1,482	551	1,157	558	1,158
軽自動車税	2,198	4,757	1,889	4,046	1,948	4,131	2,009	4,219	2,074	4,307
市たばこ税	6,758	14,626	6,672	14,292	7,595	16,106	7,474	15,698	7,532	15,642
特別土地保有税	52	112	0	0	0	0	0	0	0	0
都市計画税	3,002	6,498	2,874	6,157	2,877	6,102	2,917	6,128	2,872	5,964
入 湯 税	9	20	9	20	9	18	8	16	7	14
<b>合 計</b>	<b>111,176</b>	<b>240,611</b>	<b>111,703</b>	<b>239,267</b>	<b>115,291</b>	<b>244,495</b>	<b>113,219</b>	<b>237,807</b>	<b>117,163</b>	<b>243,311</b>
前 年 比 %	101.1	99.8	100.5	99.4	103.2	102.2	98.2	97.3	103.5	102.3

注：決算額による（滞納繰越分を含む）

人口、世帯は年度末による

## 9. 市税の徴収に要する経費に関する調

(単位：千円)

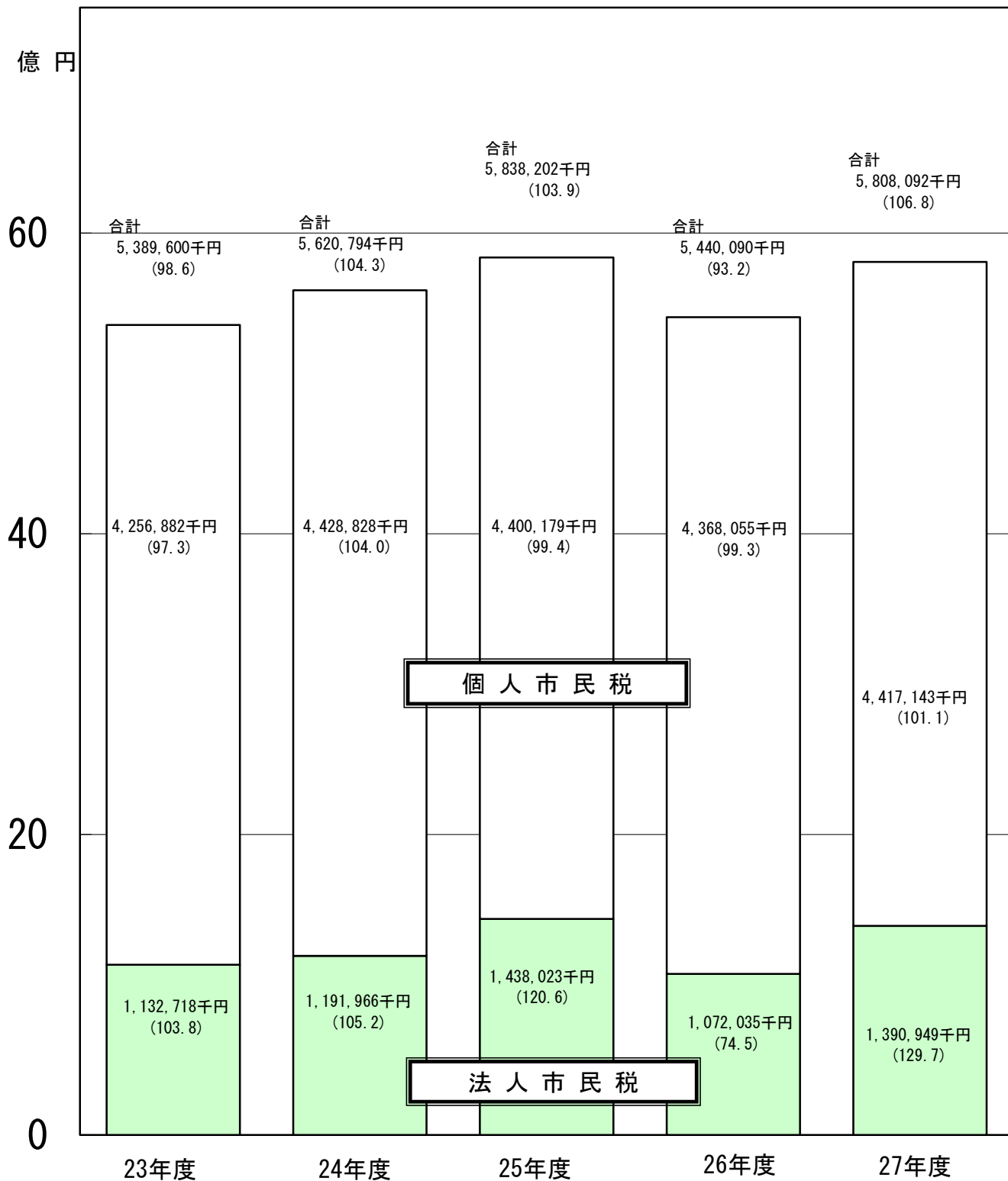
区 分		年 度					
		2 3	2 4	2 5	2 6	2 7	
税 収 入 額	市 税 (ア)	13,788,889	13,751,385	14,022,833	13,610,202	13,913,804	
	個人の県民税	2,650,564	2,759,389	2,740,951	2,711,128	2,749,400	
	合 計 (イ)	16,439,453	16,510,774	16,763,784	16,321,330	16,663,204	
徴 税 費	人 件 費	基 本 給	227,131	207,655	185,816	192,978	194,685
		超過勤務手当	16,181	13,177	12,803	12,750	14,915
		その他の手当	88,294	78,653	76,716	79,278	79,854
		そ の 他	74,901	68,587	61,350	63,718	62,993
		小 計	406,507	368,072	336,685	348,724	352,387
	需 用 費	旅 費	108	93	88	168	133
		そ の 他	98,547	72,593	111,088	109,152	87,173
		小 計	98,655	72,686	111,176	109,320	87,306
	報奨金及びこれに類する経費	4	4	4	7	7	
	そ の 他	2,507	2,496	2,848	2,785	2,985	
合 計 (ウ)	507,673	443,258	450,713	460,836	442,685		
県民税徴収 取 扱 費	納税義務者数を 基準にした金額	151,391	147,407	147,281	146,191	145,258	
	報償金の額に相 当する金額	0	0	0	0	0	
	合 計 (エ)	151,391	147,407	147,281	146,191	145,258	
(ウ) - (エ) (オ)		356,282	295,851	303,432	314,645	297,427	
税収入額に対する	(ウ) / (イ) %	3.1	2.7	2.7	2.8	2.7	
徴 税 費 の 割 合	(オ) / (ア) %	2.6	2.2	2.2	2.3	2.1	
徴 税 職 員 数	(人)	67	60	59	57	55	

※ 徴税職員数は各年度末現在による

※ 県民税徴収取扱費の記載は、市町村税課税状況等の調によるもので、39ページの県民税徴収委託金のうち、調査票記載要領等において指定された項目のみ記載している。

## Ⅱ 市民税

### 1. 市民税（個人・法人）の年度別調定額の推移



注：滞納繰越分を含む  
 ( )内は前年度比%



## 2. 市 民 税 ( 個 人 )

### ( 1 ) 納 税 義 務 者 数 調 ( 現 年 度 分 )

年 度		2 4		2 5		2 6		2 7		2 8	
		人 員	構 成 比	人 員	構 成 比	人 員	構 成 比	人 員	構 成 比	人 員	構 成 比
区 分		人	%	人	%	人	%	人	%	人	%
普 通 徴 収	均 等 割 の み の 者	3,569	7.3	3,515	7.2	3,533	7.3	3,468	7.2	3,241	6.7
	均 等 割 ・ 所 得 割 の 者	19,181	39.2	17,522	35.8	16,700	34.4	15,920	33.0	15,687	32.4
	計	22,750	46.5	21,037	43.0	20,233	41.7	19,388	40.2	18,928	39.1
	前 年 比 %	97.9		92.5		96.2		95.8		97.6	
特 別 徴 収	均 等 割 の み の 者	923	1.9	1,120	2.3	1,160	2.4	1,249	2.6	1,288	2.7
	均 等 割 ・ 所 得 割 の 者	25,229	51.6	26,731	54.7	27,141	55.9	27,589	57.2	28,165	58.2
	計	26,152	53.5	27,851	57.0	28,301	58.3	28,838	59.8	29,453	60.9
	前 年 比 %	104.0		106.5		101.6		101.9		102.1	
計	均 等 割 の み の 者	4,492	9.2	4,635	9.5	4,693	9.7	4,717	9.8	4,529	9.4
	均 等 割 ・ 所 得 割 の 者	44,410	90.8	44,253	90.5	43,841	90.3	43,509	90.2	43,852	90.6
	計	48,902	100.0	48,888	100.0	48,534	100.0	48,226	100.0	48,381	100.0
	前 年 比 %	101.1		100.0		99.3		99.4		100.3	
特別徴収義務者 (事業所数)		4,142		4,800		4,766		4,830		5,035	
前 年 比 %		113.5		115.9		99.3		101.3		104.2	

※ 本表は、平成26年度分より、統計時点を5月末日から7月1日に変更しています。

(2) 課税額調 (現年度分)

年 度		2 4		2 5		2 6		2 7		2 8	
		調定額	構成比	調定額	構成比	調定額	構成比	調定額	構成比	調定額	構成比
区 分		千円	%	千円	%	千円	%	千円	%	千円	%
普 通 徴 収	均 等 割	68,292	1.6	63,129	1.5	70,844	1.7	67,894	1.6	66,264	1.6
	所 得 割	1,251,571	29.9	1,122,465	27.2	1,038,461	25.6	1,040,114	25.2	1,008,407	24.4
	計	1,319,863	31.5	1,185,594	28.7	1,109,305	27.3	1,108,008	26.8	1,074,671	26.0
	前 年 比 %	103.4		89.8		93.6		99.9		97.0	
特 別 徴 収	均 等 割	78,414	1.9	83,524	2.0	99,026	2.4	100,898	2.4	103,071	2.5
	所 得 割	2,786,023	66.6	2,855,808	69.2	2,855,845	70.3	2,924,758	70.8	2,961,618	71.5
	計	2,864,437	68.5	2,939,332	71.3	2,954,871	72.7	3,025,656	73.2	3,064,689	74.0
	前 年 比 %	109.1		102.6		100.5		102.4		101.3	
計	均 等 割	146,706	3.5	146,653	3.6	169,870	4.2	168,792	4.1	169,335	4.1
	所 得 割	4,037,594	96.5	3,978,273	96.4	3,894,306	95.8	3,964,872	95.9	3,970,025	95.9
	計	4,184,300	100.0	4,124,926	100.0	4,064,176	100.0	4,133,664	100.0	4,139,360	100.0
	前 年 比 %	107.3		98.6		98.5		101.7		100.1	

※ 本表は、平成26年度分より、統計時点を5月末日から7月1日に変更しています。

(3) 業種別納税義務者数 (現年度分)

年 度		2 4		2 5		2 6		2 7		2 8	
		人 員	構成比	人 員	構成比	人 員	構成比	人 員	構成比	人 員	構成比
区 分		人	%	人	%	人	%	人	%	人	%
給 与 所 得 者		35,849	73.3	35,847	73.2	35,738	73.6	35,989	74.6	36,298	75.0
営 業 ( 等 ) 所 得 者		2,393	4.9	2,382	4.9	2,264	4.7	2,296	4.8	2,261	4.7
農 業 所 得 者		57	0.1	67	0.1	57	0.1	55	0.1	61	0.1
そ の 他 の 所 得 者		10,638	21.7	10,675	21.8	10,475	21.6	9,886	20.5	9,761	20.2
計		48,937	100.0	48,971	100.0	48,534	100.0	48,226	100.0	48,381	100.0
前 年 比 %		100.4		100.1		99.1		99.4		100.3	

※ 7月1日時点

(4) 業種別課税額 (現年度分)

年 度 区 分	2 4		2 5		2 6		2 7		2 8	
	税 額 千円	構成比 %	税 額 千円	構成比 %	税 額 千円	構成比 %	税 額 千円	構成比 %	税 額 千円	構成比 %
給 与 所 得 者	3,488,206	83.6	3,415,498	82.7	3,400,848	83.7	3,457,162	83.6	3,507,617	84.7
営 業 ( 等 ) 所 得 者	239,119	5.7	246,425	6.0	229,837	5.7	241,636	5.8	252,611	6.1
農 業 所 得 者	3,287	0.1	3,864	0.1	3,558	0.1	2,253	0.1	4,111	0.1
そ の 他 の 事 業 所 得 者	—	—	—	—	—	—	—	—	—	—
そ の 他 の 所 得 者	441,458	10.6	463,741	11.2	429,933	10.6	432,613	10.5	375,021	9.1
計	4,172,070	100.0	4,129,528	100.0	4,064,176	100.0	4,133,664	100.0	4,139,360	100.0
前 年 比 %	105.8		99.0		98.4		101.7		100.1	

※ 本表は、均等割と所得割の合計額を表示しています。

(5) 平成28年度 課税標準額段階別調 (現年度分)

区 分 課 税 標 準 の 段 階	納 税 義 務 者 人	所 得 金 額 千 円	所 得 控 除 額 千 円	課 税 標 準 額 千 円	算 出 税 額 千 円	税 額 控 除 千 円	配 当 割 額 の 控 除 額 千 円	株 式 等 譲 渡 所 得 割 額 の 控 除 額 千 円	所 得 割 額 千 円
10万円以下の金額	2,323	1,970,050	1,468,412	501,638	18,333	2,837	7	0	15,489
10万円を超え 100万円以下	19,336	26,756,202	15,858,749	10,897,453	645,604	53,484	573	213	591,334
100万円を超え 200万円以下	12,165	29,916,045	12,550,679	17,365,366	1,037,007	54,047	841	502	981,617
200万円を超え 300万円以下	4,922	18,988,877	6,795,582	12,193,295	726,083	25,894	436	106	699,647
300万円を超え 400万円以下	2,587	13,236,017	4,284,589	8,951,428	535,787	8,614	384	538	526,251
400万円を超え 550万円以下	1,369	8,702,441	2,467,785	6,234,656	373,053	4,784	366	177	367,726
550万円を超え 700万円以下	420	3,491,674	822,165	2,669,509	157,789	2,859	195	118	154,617
700万円を超え 1000万円以下	354	3,710,439	708,115	3,002,324	178,344	2,973	490	1,109	173,772
1000万円を超える金額	376	8,737,847	842,497	7,895,350	471,064	9,715	607	1,170	459,572
計	43,852	115,509,592	45,798,573	69,711,019	4,143,064	165,207	3,899	3,933	3,970,025

※ 本表は、所得割 (減免前) についての統計であり、均等割は含まれていません。

※ 税額控除の内訳は、調整控除、配当控除、住宅借入金等特別税額控除、寄附金税額控除、外国税額控除、税額調整額。

(課税状況調)

※ H24年度より年少 (16歳未満) 扶養控除の廃止。

※ H25年度より生命保険料控除の改組。

※ H26年度より均等割標準税率の引上げ。(H35年度まで)

### 3. 市 民 税 (法 人)

#### (1) 納税義務者数調 (現年度分)

年 度	2 3	2 4	2 5	2 6	2 7
納税義務者数	2,417	2,443	2,432	2,441	2,468

#### (2) 課 税 額 調 (現年度分)

年 度 区 分	2 3		2 4		2 5		2 6		2 7	
	税 額 千円	構成比 %	税 額 千円	構成比 %	税 額 千円	構成比 %	税 額 千円	構成比 %	税 額 千円	構成比 %
均 等 割	329,873	29.6	329,249	28.0	326,924	23.0	319,268	30.2	328,406	23.8
法 人 税 割	784,600	70.4	844,717	72.0	1,096,353	77.0	738,104	69.8	1,049,262	76.2
計	1,114,473	100.0	1,173,966	100.0	1,423,277	100.0	1,057,372	100.0	1,377,668	100.0
前 年 比 %	103.7		105.3		121.2		74.3		130.3	

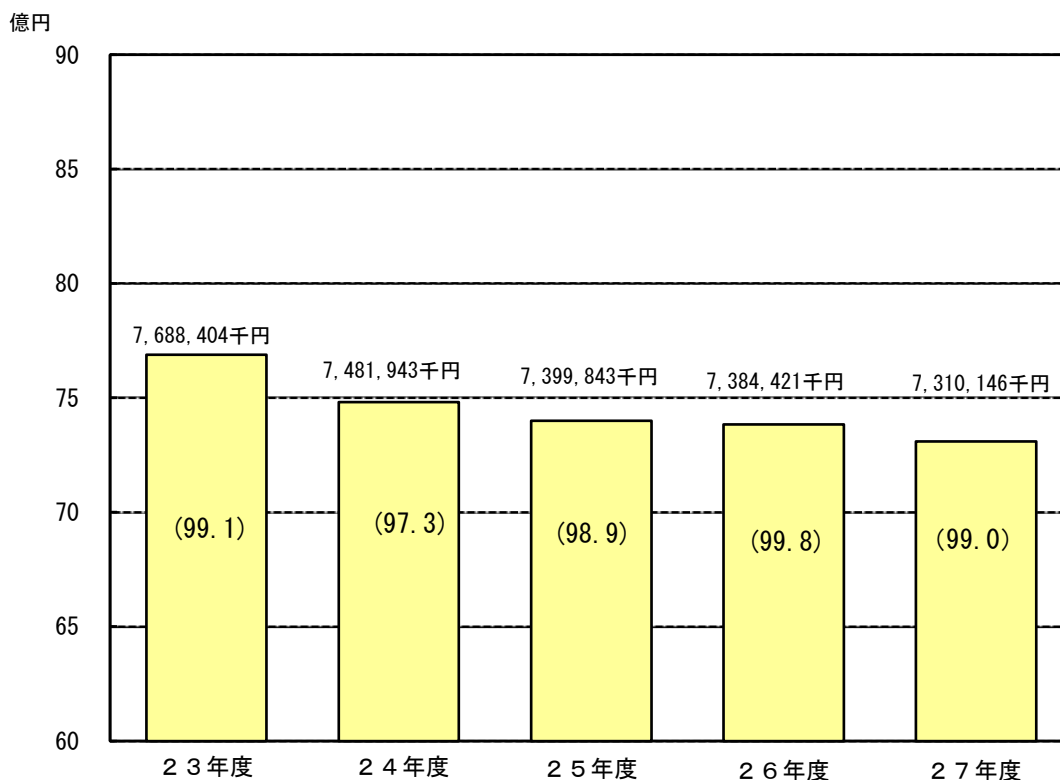
(課税状況調)

#### (3) 法人税割額 産業別調 (決算調定額)

年 度 区 分	2 3		2 4		2 5		2 6		2 7	
	税 額 千円	構成比 %	税 額 千円	構成比 %	税 額 千円	構成比 %	税 額 千円	構成比 %	税 額 千円	構成比 %
農 業	117	0.0	283	0.0	69	0.0	117	0.0	185	0.0
鉱 業	2,240	0.3	3,885	0.3	1,926	0.2	1,770	0.2	0	0.0
建 設 業	58,870	7.5	66,054	7.5	50,199	4.6	52,130	7.1	68,544	6.5
製 造 業	283,480	36.1	268,999	36.1	177,747	16.2	191,777	26.0	257,601	24.5
電 気 ・ 熱 供 給 ガ ス ・ 水 道 業	41,535	5.3	36,757	5.3	381,183	34.7	72,661	9.8	316,810	30.2
運 輸 通 信 業	51,928	6.6	47,466	6.6	34,984	3.2	43,987	6.0	36,537	3.5
卸 売 ・ 小 売 業	162,333	20.7	168,006	20.7	161,224	14.7	149,979	20.3	127,839	12.2
金 融 ・ 保 険 業	14,870	1.9	19,045	1.9	118,205	10.8	81,136	11.0	76,107	7.3
不 動 産 業	11,815	1.5	44,326	1.5	26,208	2.4	33,235	4.5	21,904	2.1
サ ー ビ ス 業	157,412	20.1	189,896	20.1	144,608	13.2	111,312	15.1	143,735	13.7
計	784,600	100.0	844,717	100.0	1,096,353	100.0	738,104	100.0	1,049,262	100.0
前 年 比 %	105		107.7		129.8		67.3		142.2	

### Ⅲ 固定資産税

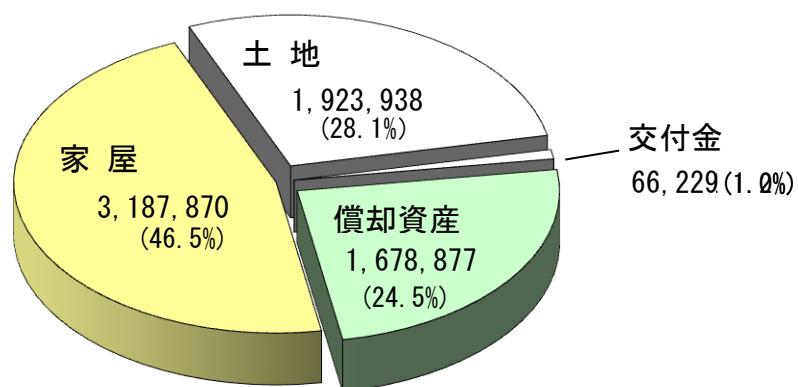
#### 1. 固定資産税の年度別調定額の推移



注：滞納繰越分を含み、交付金を除く  
 ( ) 内は前年度比%

#### 2. 平成27年度固定資産税決算額構成図（現年度分）

単位：千円



総額 6,856,914千円

### 3. 固定資産税 納税義務者数調

年度 区分	23	24	25	26	27
	人員	人員	人員	人員	人員
土地	36,195	34,441	34,364	34,344	34,198
家屋	37,297	37,397	37,466	37,547	37,672
償却資産	1,143	1,236	1,256	1,297	1,317
合計	46,521	46,845	46,794	46,809	46,775
前年比(%)	100.0	100.7	99.9	100.0	99.9

注：合計欄は、土地、家屋、償却資産の納税義務者数の合計ではなく、固定資産税の納税義務者実数を表す。

### 4. 固定資産税決算額調（現年度分）

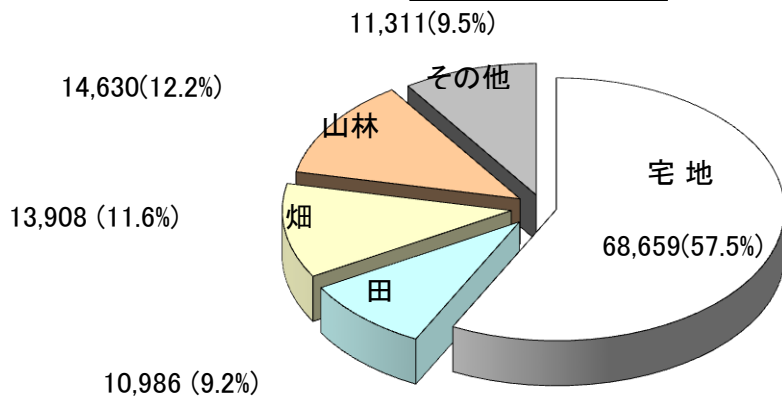
年度 区分	23		24		25		26		27	
	金額 円	構成比 %	金額 円	構成比 %	金額 円	構成比 %	金額 円	構成比 %	金額 円	構成比 %
土地	2,163,017,790	30.4	2,113,140,740	30.4	2,048,843,967	29.7	1,988,765,244	28.7	1,923,937,648	28.1
家屋	3,373,744,683	47.5	3,145,759,483	45.3	3,168,275,316	46.0	3,263,656,031	47.1	3,187,870,293	46.5
償却資産	1,499,784,844	21.1	1,619,696,025	23.3	1,585,453,749	23.0	1,605,423,323	23.2	1,678,877,548	24.5
小計	7,036,547,317	99.0	6,878,596,248	99.1	6,802,573,032	98.8	6,857,844,598	99.0	6,790,685,489	99.0
交付金	69,344,200	1.0	62,458,300	0.9	85,022,400	1.2	66,216,800	1.0	66,228,600	1.0
合計	7,105,891,517	100.0	6,941,054,548	100.0	6,887,595,432	100.0	6,924,061,398	100.0	6,856,914,089	100.0
前年比(%)	99.5		97.7		99.2		100.5		99.0	

### 5. 土地・家屋の異動整理状況調

年度 区分	23	24	25	26	27
所有権移転	4,209 筆	4,281 筆	4,026 筆	4,930 筆	4,278 筆
分合筆	1,348	1,210	1,412	1,148	857
地目変更	273	528	319	254	335
名義人変更	1,030	859	1,162	1,090	1,014
その他	1,293	325	1,143	230	145
計	<b>8,153</b>	<b>7,203</b>	<b>8,062</b>	<b>7,652</b>	<b>6,629</b>
新築	406 棟	406 棟	398 棟	455 棟	418 棟
増築	31	29	34	35	36
減失	371	361	395	350	406
所有権移転	1,197	1,065	1,056	1,257	1,221
名義人変更	698	672	322	438	73
その他	140	154	341	234	687
計	<b>2,843</b>	<b>2,687</b>	<b>2,546</b>	<b>2,769</b>	<b>2,841</b>

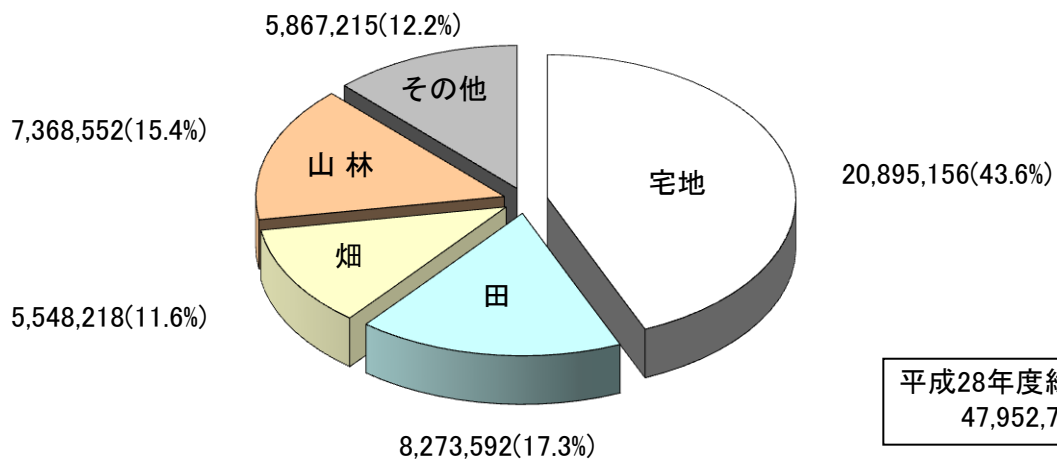
## 6. 平成28年度土地の構成図

**評価総筆数** 単位：筆



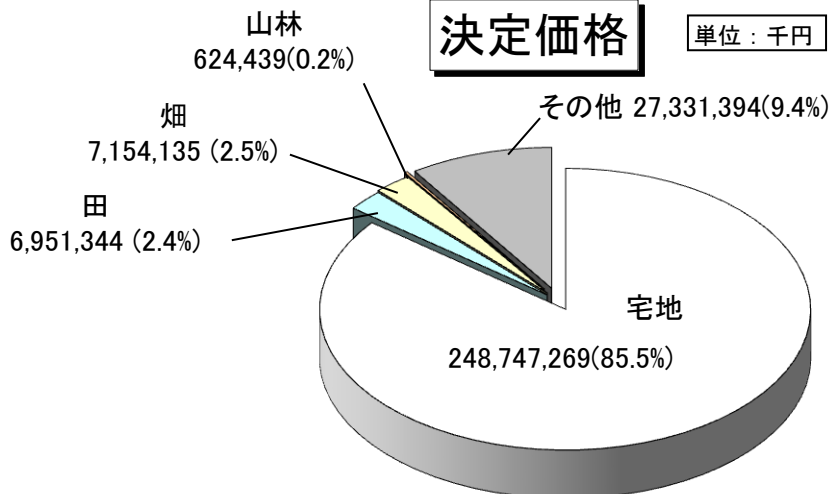
平成28年度総筆数  
119,494筆

**評価総地積** 単位：㎡



平成28年度総地積  
47,952,733㎡

**決定価格** 単位：千円



平成28年度総価格  
290,808,581千円

## 7. 土地に関する調

### (1) 筆 数

年度 地目	24		25		26		27		28	
	評価筆数 筆	構成比 %	評価筆数 筆	構成比 %	評価筆数 筆	構成比 %	評価筆数 筆	構成比 %	評価筆数 筆	構成比 %
田	11,247	9.5	11,153	9.4	11,111	9.3	11,057	9.3	10,986	9.2
畑	14,165	11.9	14,192	11.9	14,120	11.9	13,993	11.7	13,908	11.6
宅地	67,629	57.0	67,970	57.1	68,150	57.2	68,455	57.4	68,659	57.5
鉱泉地	2	0.0	2	0.0	2	0.0	2	0.0	2	0.0
池沼	201	0.2	200	0.2	199	0.2	199	0.2	199	0.2
山林	14,565	12.3	14,586	12.3	14,602	12.3	14,620	12.3	14,630	12.2
原野	1,108	0.9	1,105	0.9	1,102	0.9	1,100	0.9	1,097	0.9
雑種地	9,779	8.2	9,768	8.2	9,785	8.2	9,883	8.3	10,013	8.4
合計	118,696	100.0	118,976	100.0	119,071	100.0	119,309	100.0	119,494	100.0
前年比 %	100.0		100.2		100.1		100.2		100.2	

(概要調書)

### (2) 地 積

年度 地目	24		25		26		27		28	
	評価地積 ㎡	構成比 %	評価地積 ㎡	構成比 %	評価地積 ㎡	構成比 %	評価地積 ㎡	構成比 %	評価地積 ㎡	構成比 %
田	8,411,658	17.4	8,365,799	17.3	8,339,165	17.3	8,319,281	17.3	8,273,592	17.3
畑	5,640,359	11.7	5,635,288	11.7	5,615,133	11.7	5,591,444	11.6	5,548,218	11.6
宅地	20,830,526	43.2	20,862,611	43.3	20,884,294	43.3	20,881,664	43.4	20,895,156	43.6
鉱泉地	2	0.0	2	0.0	2	0.0	2	0.0	2	0.0
池沼	130,328	0.3	130,243	0.3	129,598	0.3	129,598	0.3	129,594	0.3
山林	7,319,315	15.2	7,329,222	15.2	7,334,926	15.2	7,347,874	15.3	7,368,552	15.4
原野	755,342	1.6	755,807	1.6	754,413	1.6	710,594	1.5	710,332	1.5
雑種地	5,155,491	10.7	5,149,992	10.7	5,125,934	10.6	5,180,161	10.8	5,027,287	10.5
合計	48,243,021	100.0	48,228,964	100.0	48,183,465	100.0	48,160,618	100.0	47,952,733	100.0
前年比 %	100.1		100.0		99.9		100.0		99.6	

(概要調書)

### (3) 決定価格

年度 地目	24		25		26		27		28	
	決定価格 千円	構成比 %	決定価格 千円	構成比 %	決定価格 千円	構成比 %	決定価格 千円	構成比 %	決定価格 千円	構成比 %
田	9,675,163	2.9	9,058,886	2.8	8,491,878	2.7	7,433,319	2.5	6,951,344	2.4
畑	9,348,395	2.8	8,964,203	2.8	8,428,725	2.7	7,580,312	2.5	7,154,135	2.5
宅地	285,005,953	85.2	274,391,699	85.2	263,840,108	85.3	254,619,754	85.4	248,747,269	85.5
鉱泉地	4,644	0.0	4,644	0.0	4,644	0.0	4,027	0.0	4,027	0.0
池沼	68,397	0.0	65,312	0.0	63,768	0.0	63,068	0.0	61,565	0.0
山林	665,650	0.2	647,819	0.2	638,412	0.2	629,995	0.2	624,439	0.2
原野	78,441	0.0	76,421	0.0	73,804	0.0	36,757	0.0	36,202	0.0
雑種地	29,805,614	8.9	28,710,744	8.9	27,730,094	9.0	27,680,672	9.3	27,229,600	9.4
合計	334,652,257	100.0	321,919,728	100.0	309,271,433	100.0	298,047,904	100.0	290,808,581	100.0
前年比 %	99.4		96.2		96.1		96.4		97.6	

(概要調書)



## 8. 平成28年度地積・筆数調

地 積		筆 数	
非課税地積 m <sup>2</sup>	評価地積 m <sup>2</sup>	非課税地筆数 筆	評価筆数 筆
13,818,241	47,952,733	39,512	119,494

(概要調書の実筆数)

## 9. 基準地価格調

区分	平成21年度 円	平成24年度 円	平成27年度 円	$\frac{H27}{H24}$	所 在
田	170,000	170,000	170,000	1.00	大字倉永
畑	63,700	63,700	63,700	1.00	大字勝立
宅地	67,200	53,800	49,700	0.92	不知火町
山林	35,300	25,600	25,600	1.00	大字今山

注：1. 宅地については下落修正前の路線価を示す。  
2. 田・畑・山林については1,000m<sup>2</sup>当たりを示す。

## 10. 平成28年度宅地の用途地区別価格調

(法定免税点以上のもの)

区分 地区別	地 積 (イ) m <sup>2</sup>	決 定 価 格 (ロ) 千円	課税標準額 (ハ) 千円	単位当たり価格 (円/m <sup>2</sup> )		最高価格地 の所在地	
				平均 価 格 (ロ) / (イ)	最 高 価 格		
商 業 地 区	繁 華 街						
	高度商業地区						
	普通商業地区	1,349,422	31,953,721	17,316,537	23,680	46,800	不知火町1丁目
	計	1,349,422	31,953,721	17,316,537	23,680		
住 宅 地 区	併用住宅地区	2,093,485	37,221,627	16,335,169	17,780	31,728	本町3丁目
	高級住宅地区						
	普通住宅地区	10,389,883	140,378,422	40,737,928	13,511	32,876	正山町
	計	12,483,368	177,600,049	57,073,097	14,227		
工 業 地 区	大工業地区	4,266,179	20,502,116	14,348,360	4,806	8,200	東泉町
	中小工業地区	921,235	5,991,821	4,006,996	6,504	15,146	健老町
	家内工業地区						
	計	5,187,414	26,493,937	18,355,356	5,107		
村 落 地 区	集 団 地 区						
	村 落 地 区	1,432,228	8,677,264	2,839,433	6,059	17,500	大字上内
	計	1,432,228	8,677,264	2,839,433	6,059		
観 光 地 区							
合 計	20,452,432	244,724,971	95,584,423	11,966			

(概要調書)

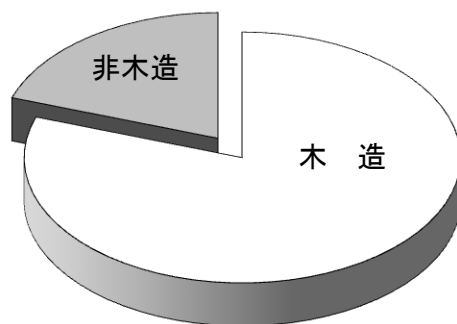
# 11. 平成28年度家屋の構成図

(概要調書)

## 棟数

単位：棟

12,037 (19.8%)



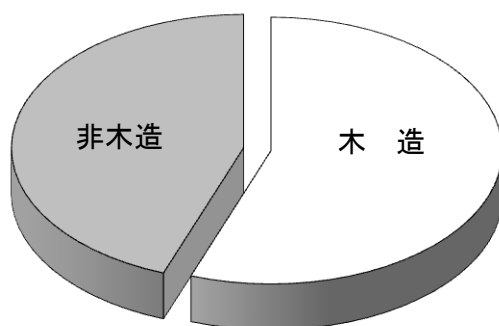
48,883 (80.2%)

平成28年度総棟数  
60,920棟

## 床面積

単位：㎡

3,577,938(44.4%)



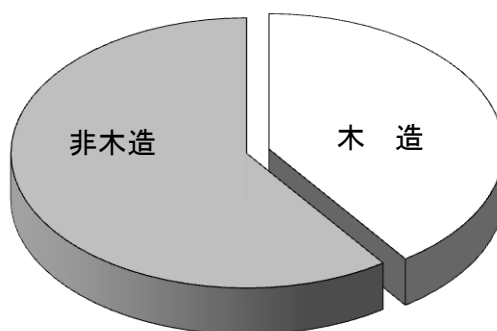
4,479,802(55.6%)

平成28年度総床面積  
8,057,740 ㎡

## 決定価格

単位：千円

128,628,269(59.8%)



86,295,530(40.2%)

平成28年度総価格  
214,923,799千円

## 12. 家屋に関する調

### (1) 棟数

年度 種類	24		25		26		27		28	
	棟数 棟	構成比 %	棟数 棟	構成比 %	棟数 棟	構成比 %	棟数 棟	構成比 %	棟数 棟	構成比 %
木造	49,271	80.4	49,255	80.4	49,159	80.4	49,080	80.3	48,883	80.2
非木造	12,024	19.6	11,992	19.6	11,990	19.6	12,004	19.7	12,037	19.8
計	<b>61,295</b>	100.0	<b>61,247</b>	100.0	<b>61,149</b>	100.0	<b>61,084</b>	100.0	<b>60,920</b>	100.0
前年比%	99.8		99.9		99.8		99.9		99.7	

(概要調書)

### (2) 床面積

年度 種類	24		25		26		27		28	
	床面積 ㎡	構成比 %	床面積 ㎡	構成比 %	床面積 ㎡	構成比 %	床面積 ㎡	構成比 %	床面積 ㎡	構成比 %
木造	4,429,537	55.9	4,449,929	55.8	4,456,075	55.7	4,467,920	55.7	4,479,802	55.6
非木造	3,495,622	44.1	3,518,808	44.2	3,540,491	44.3	3,559,642	44.3	3,577,938	44.4
計	<b>7,925,159</b>	100.0	<b>7,968,737</b>	100.0	<b>7,996,566</b>	100.0	<b>8,027,562</b>	100.0	<b>8,057,740</b>	100.0
前年比%	100.0		100.5		100.3		100.4		100.4	

(概要調書)

### (3) 決定価格

年度 種類	24		25		26		27		28	
	決定価格 千円	構成比 %	決定価格 千円	構成比 %	決定価格 千円	構成比 %	決定価格 千円	構成比 %	決定価格 千円	構成比 %
木造	80,906,004	40.0	83,477,031	40.0	85,929,241	40.0	83,409,056	39.8	86,295,530	40.2
非木造	121,471,771	60.0	125,436,857	60.0	128,827,418	60.0	126,406,014	60.2	128,628,269	59.8
計	<b>202,377,775</b>	100.0	<b>208,913,888</b>	100.0	<b>214,756,659</b>	100.0	<b>209,815,070</b>	100.0	<b>214,923,799</b>	100.0
前年比%	90.8		103.2		102.8		97.7		102.4	

(概要調書)

### 13. 家屋の平均価格及び提示平均価格調

区 分 \ 年 度		2 4		2 5		2 6		2 7		2 8	
		棟 数	床面積 m <sup>2</sup>	棟 数	床面積 m <sup>2</sup>	棟 数	床面積 m <sup>2</sup>	棟 数	床面積 m <sup>2</sup>	棟 数	床面積 m <sup>2</sup>
木造価格	平均価格 円	18,265	18,759	19,284	18,668	19,263					
	提示平均 価格 円	18,322	18,766	19,317	18,742	19,252					
非木造 家 屋	平均価格 円	34,750	35,648	36,387	35,511	35,950					
	提示平均 価格 円	35,148	36,204	36,364	35,518	36,025					

(概要調書)

平均価格……全家屋の1㎡当たり価格

提示平均価格……総評価見込みにおける全家屋の1㎡当たり県提示価格

### 14. 家 屋 の 増 減 調

区 分 \ 年 度		2 4		2 5		2 6		2 7		2 8	
		棟 数	床面積 m <sup>2</sup>	棟 数	床面積 m <sup>2</sup>	棟 数	床面積 m <sup>2</sup>	棟 数	床面積 m <sup>2</sup>	棟 数	床面積 m <sup>2</sup>
増 加 (新築・増築)	木 造	336	43,445	357	46,058	356	45,472	359	47,993	338	48,968
	非木造	120	43,549	92	27,112	126	53,195	95	31,547	99	34,633
計		456	86,994	449	73,170	482	98,667	454	79,540	437	83,601
減 少 (毀損・滅失)	木 造	413	35,055	349	24,606	407	38,799	393	30,981	513	36,059
	非木造	116	54,189	110	74,292	84	34,944	64	18,773	71	15,622
計		529	89,244	459	98,898	491	73,743	457	49,754	584	51,681
差 引	木 造	-77	8,390	8	21,452	-51	6,673	-34	17,012	-175	12,909
増 減	非木造	4	-10,640	-18	-47,180	42	18,251	31	12,774	28	19,011
計		-73	-2,250	-10	-25,728	-9	24,924	-3	29,786	-147	31,920

(概要調書)

15. 平成27年度家屋に関する調

区 分		合 計	%
納税義務者数(人)		37,672	—
棟 数 (棟)	木 造	48,883	80.2
	非木造	12,037	19.8
	計	<b>60,920</b>	100.0
床 面 積 (m <sup>2</sup> )	木 造	4,479,802	55.6
	非木造	3,577,938	44.4
	計	<b>8,057,740</b>	100.0
決 定 価 格 (千円)	木 造	86,295,530	40.2
	非木造	128,628,269	59.8
	計	<b>214,923,799</b>	100.0
m <sup>2</sup> 当 た り の 価 格 (円)	木 造	19,263	
	非木造	35,950	
	平 均	26,673	

(概要調書)  
(納税義務者数は、免税点以上のもの)

非課税家屋の棟数及び床面積	
棟 数	434 棟
床面積	257,767 m <sup>2</sup>

(概要調書)

提示平均価格		平均価格	
円		提示平均価格 %	
木 造	19,252	木 造	100.1
非木造	36,025	非木造	99.8

16. 償却資産に関する調 (決定価格)

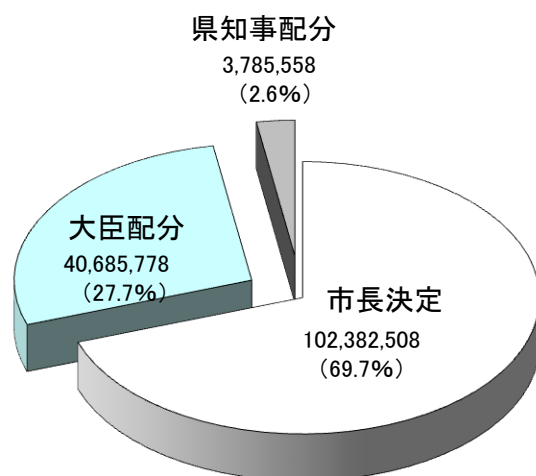
種 類	年 度	24		25		26		27		28	
		決定価格 (千円)	構成 %	決定価格 (千円)	構成 %	決定価格 (千円)	構成 %	決定価格 (千円)	構成 %	決定価格 (千円)	構成 %
市 長 決 定	構 築 物	22,663,128	16.2	21,887,685	16.0	21,376,119	15.9	21,064,246	15.6	21,829,082	14.9
	機 械 及 び 装 置	56,109,899	40.1	54,425,216	39.8	54,184,554	40.3	57,030,037	42.1	70,634,225	48.1
	船 舶	577,617	0.4	497,950	0.4	445,554	0.3	287,852	0.2	249,221	0.2
	車 両 及 び 運 搬 具	301,429	0.2	310,600	0.2	299,234	0.2	339,263	0.3	329,320	0.2
	工 具 器 具 及 び 備 品	9,078,355	6.5	8,690,284	6.3	8,750,296	6.5	10,068,185	7.4	9,340,660	6.4
	小 計	88,730,428	63.3	85,811,735	62.7	85,055,757	63.3	88,789,583	65.6	102,382,508	69.7
法 第 389 条 関 係	総務大臣配分	47,791,490	34.1	47,563,570	34.7	45,763,702	34.0	42,949,079	31.7	40,685,778	27.7
	県知事配分	3,573,829	2.6	3,529,479	2.6	3,632,638	2.7	3,636,402	2.7	3,785,558	2.6
	小 計	51,365,319	36.7	51,093,049	37.3	49,396,340	36.7	46,585,481	34.4	44,471,336	30.3
合 計		<b>140,095,747</b>	100.0	<b>136,904,784</b>	100.0	<b>134,452,097</b>	100.0	<b>135,375,064</b>	100.0	<b>146,853,844</b>	100.0
前年比 (%)		<b>94.0</b>		<b>133.8</b>		<b>97.7</b>		<b>100.7</b>		<b>108.5</b>	

(概要調書)

## 17. 償却資産の構成図

平成28年度（決定価格）

単位：千円



決定価格総額  
146,853,844千円

## 18. 償却資産の納税義務者数調

年 度	24	25	26	27	28
納税義務者数 人	1,222	1,202	1,252	1,273	1,462

(概要調書)

## 19. 平成28年度償却資産の段階別納税義務者数調

区 分	150万円未満	150万円以上 300万円未満	300万円以上 1000万円未満	1000万円以上 2000万円未満	2000万円以上 3000万円未満	3000万円以上 1億円未満	1億円以上	合 計
	納税義務者数 人	1,776	420	566	176	68	124	
課 税 標 準 額 千円	744,427	903,816	3,221,039	2,504,553	1,634,895	6,473,782	103,527,831	119,010,343

(概要調書)

## 20. 国有資産等所在市町村交付金に関する調

区分 年度	台帳価格 千円	算定標準額 千円	税率	交付金額 千円	団体数
23	13,682,942	4,953,172	1.4/100	69,344	4
24	12,279,985	4,461,322	1.4/100	62,458	4
25	14,069,411	5,604,596	1.4/100	85,022	4
26	12,663,430	4,729,781	1.4/100	66,217	4
27	12,657,471	4,730,633	1.4/100	66,229	4

(決算資料)

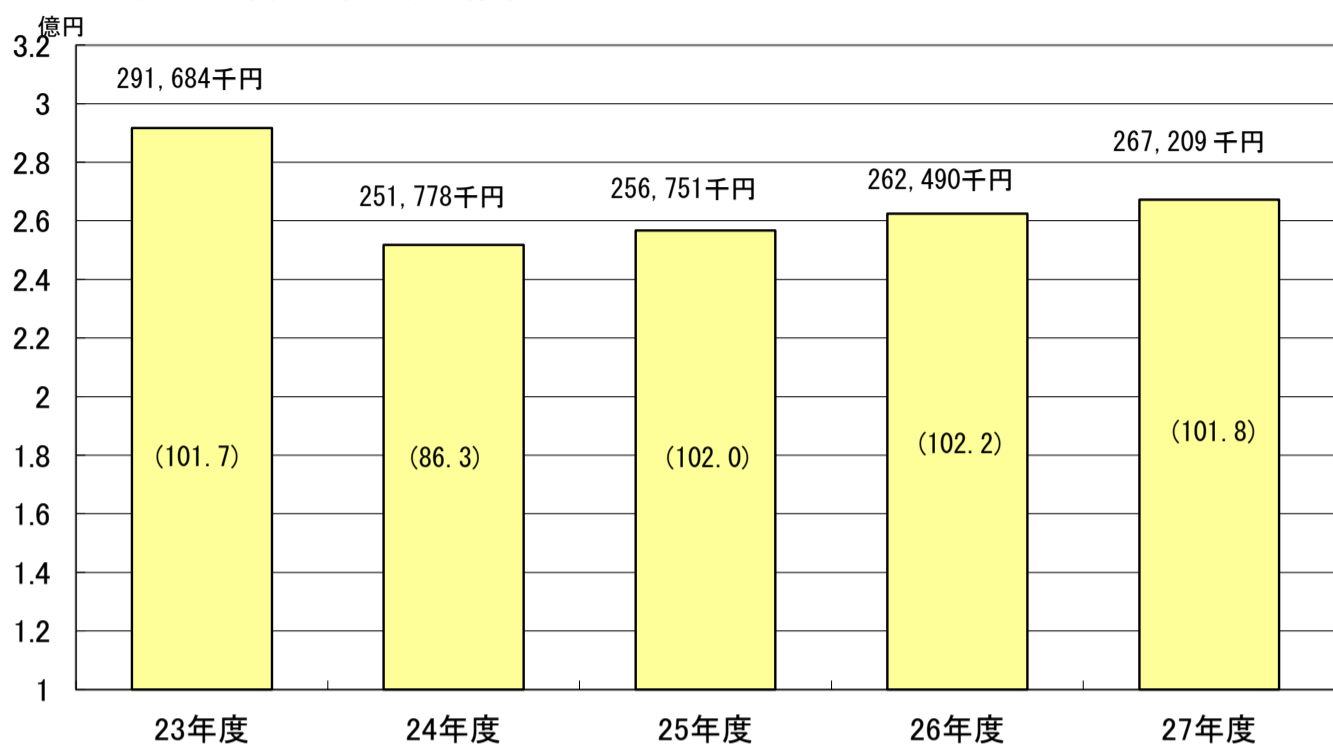
## 21. 固定資産評価審査委員会の審査状況

年度	縦覧期間中に おける人数(人)		資産別	審査の申出 受理件数	取下件数	決定区分件数		
	縦覧	閲覧				認容 (一部含む)	棄却	却下
24	12	1,011	土地	20	0	10	10	0
			家屋	0	0	0	0	0
			償却資産	0	0	0	0	0
			計	20	0	10	10	0
25	29	863	土地	4	0	4	0	0
			家屋	0	0	0	0	0
			償却資産	0	0	0	0	0
			計	4	0	4	0	0
26	7	821	土地	0	0	0	0	0
			家屋	0	0	0	0	0
			償却資産	0	0	0	0	0
			計	0	0	0	0	0
27	12	817	土地	10	0	0	8	2
			家屋	2	0	0	2	0
			償却資産	0	0	0	0	0
			計	12	0	0	10	2
28	13	763	土地	3	0	0	0	0
			家屋	1	0	0	0	0
			償却資産	0	0	0	0	0
			計	4	0	0	0	0

※ 平成28年度分は平成28年8月1日現在

## IV 諸 税

### 1. 軽自動車税の年度別調定額の推移



注：滞納繰越分を含む。

( ) 内は前年度比%

### 2. 軽自動車税課税台数調 (当初)

年度	24	25	26	27	28
課税台数(台)	47,894	48,232	48,725	48,940	48,938
前年比 (%)	100.2	100.7	101.0	100.4	100.0

### 3. 軽自動車の新規登録及び廃車処理台数調

年度	23	24	25	26	27
新規登録台数(台)	6,725	7,396	8,174	7,271	7,169
変更台数(台)	3,162	2,039	2,066	1,785	1,716
廃車台数(台)	6,557	6,828	7,905	6,979	7,016
計	16,444	16,263	18,145	16,035	15,901
前年比 (%)	96.1	98.9	111.6	88.4	99.2



4. 軽自動車税に関する調（当初）

年度 区分	24			25			26			27			28				
	課税数 台	調定額 千円	構成比 %	課税数 台	調定額 千円	構成比 %	課税数 台	調定額 千円	構成比 %	課税数 台	調定額 千円	構成比 %	課税数 台	調定額 千円	構成比 %		
原 動自 機 転 付 車	50cc以下	9,729	9,729	4.1	9,347	9,347	3.8	9,023	9,023	3.6	8,681	8,681	3.4	8,329	16,658	5.5	
	51cc～90cc	606	727	0.3	571	685	0.3	552	662	0.3	502	602	0.2	479	958	0.3	
	91cc～125cc	844	1,350	0.6	871	1,394	0.6	931	1,490	0.6	943	1,509	0.6	960	2,304	0.8	
	計	11,179	11,806	4.9	10,789	11,426	4.7	10,506	11,175	4.5	10,126	10,792	4.2	9,768	19,920	6.6	
軽 自 動 車 及 び 小 型 特 殊 自 動 車	軽二輪車	1,197	2,873	1.2	1,199	2,878	1.2	1,202	2,885	1.2	1,188	2,851	1.1	1,192	4,291	1.4	
	三 輪 車	一般	1	3	0.0	1	3	0.0	1	3	0.0	1	3	0.0			0.0
		新税率適用															0.0
		重課適用													2	9	0.0
		75%軽課適用															0.0
		50%軽課適用															0.0
	25%軽課適用															0.0	
	四 輪 乗 用 車 (営)	一般	0	0	0.0	0	0	0.0	1	6	0.0	0	0	0.0	1	6	0.0
		新税率適用															0.0
		重課適用															0.0
		75%軽課適用															0.0
		50%軽課適用															0.0
	25%軽課適用															0.0	
	四 輪 乗 用 車 (自)	一般	26,104	187,949	78.7	27,002	194,414	79.6	27,926	201,067	80.4	28,740	206,929	81.2	22,676	163,267	53.9
		新税率適用										3	32	0.0	89	961	0.3
		重課適用													4,797	61,881	20.4
		75%軽課適用													1	3	0.0
		50%軽課適用													801	4,326	1.4
	25%軽課適用													791	6,407	2.1	
	四 輪 貨 物 車 (営)	一般	143	429	0.2	145	435	0.2	142	426	0.2	141	423	0.2	92	276	0.1
新税率適用														5	19	0.0	
重課適用														31	140	0.0	
75%軽課適用																0.0	
50%軽課適用																0.0	
25%軽課適用													6	17	0.0		
四 輪 貨 物 車 (自)	一般	7,302	29,208	12.2	7,108	28,432	11.6	6,950	27,800	11.1	6,762	27,048	10.6	4,176	16,704	5.5	
	新税率適用													217	1,085	0.4	
	重課適用													2,211	13,266	4.4	
	75%軽課適用															0.0	
	50%軽課適用															0.0	
25%軽課適用													63	239	0.1		
農耕作業用	495	792	0.3	488	781	0.3	477	763	0.3	468	749	0.3	453	1,087	0.4		
特殊作業用	77	362	0.2	77	362	0.1	82	385	0.2	87	409	0.2	89	525	0.2		
計	35,319	221,616	92.8	36,020	227,305	93.0	36,781	233,335	93.3	37,390	238,444	93.6	37,693	274,509	90.6		
二輪の小型自動車	1,325	5,300	2.2	1,347	5,388	2.2	1,366	5,464	2.2	1,354	5,416	2.1	1,400	8,400	2.8		
ミニカー	71	178	0.1	76	190	0.1	72	180	0.1	70	175	0.1	77	285	0.1		
合計	47,894	238,900	100.0	48,232	244,309	100.0	48,725	250,154	100.0	48,940	254,827	100.0	48,938	303,114	100.0		
前年比 %	100.2	84.8		100.7	102.3		101	102.4		100.4	101.9		100.0	118.9			

※三輪・四輪の軽自動車の税率区分について

「一般」…初度検査年月27.3.31以前で重課適用以外のもの

「新税率適用」…初度検査年月27.4.1以後で28年度の軽課適用以外のもの

「75%軽課適用」…初度検査年月27.4.1以後の電気・天然ガス自動車

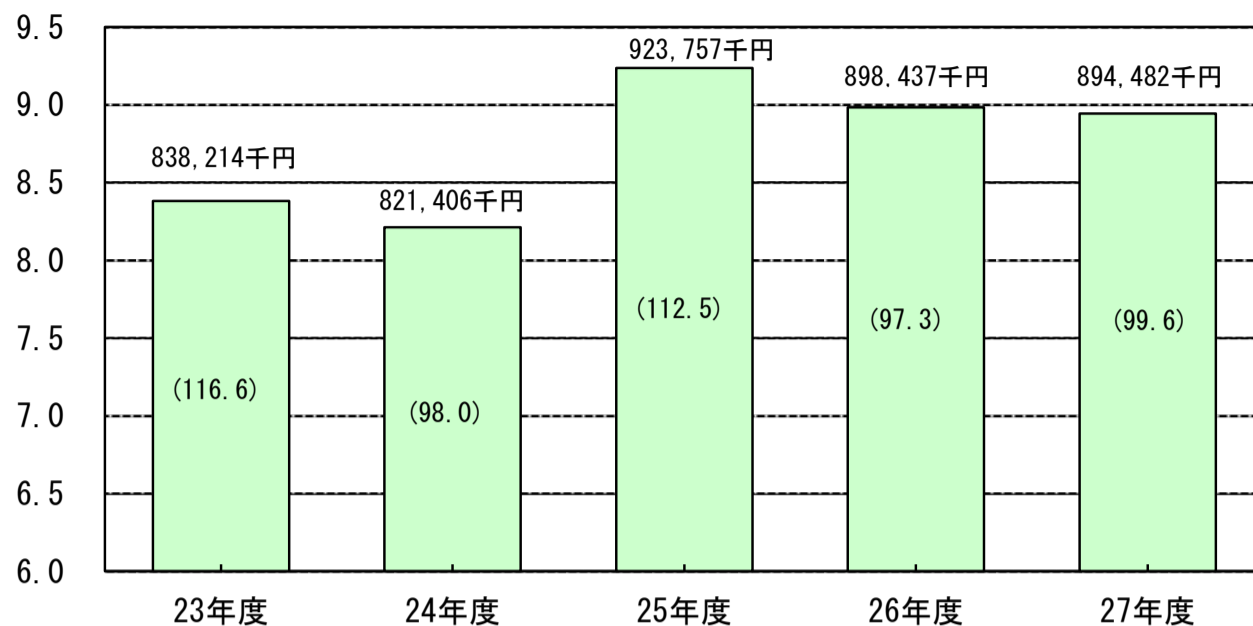
「50%軽課適用」…初度検査年月27.4.1以後のガソリン車で乗用H32燃費基準+20%達成、貨物H27燃費基準+35%達成のもの

「25%軽課適用」…初度検査年月27.4.1以後のガソリン車で乗用H32燃費基準達成、貨物H27燃費基準+15%達成のもの

## 5. 市たばこ税の年度別調定額の推移

億円

( ) 内は前年度比%



## 6. 市たばこ税に関する調

年度	区分	たばこ売渡し数 千本	前年比 %	課税標準		税率		税額 千円	前年比 %	千本当たりの額 円
				千本	千本	%	%			
23		186,665	95.0	従量割 176,861 9,804	4,618円/千本 2,190円/千本			838,214	116.6	4,490
24		184,122	98.6	従量割 172,232 11,890	4,618円/千本 2,190円/千本			821,406	98.0	4,461
25		183,931	99.9	従量割 171,355 12,576	~H25.3.31 4,618円/千本 2,190円/千本	H25.4.1~ 5,262円/千本 2,495円/千本		923,757	112.5	5,022
26		177,283	96.4	従量割 164,841 12,442	5,262円/千本 2,495円/千本			898,437	97.3	5,068
27		176,474	99.5	従量割 164,142 12,332	5,262円/千本 2,495円/千本			894,482	99.6	5,069

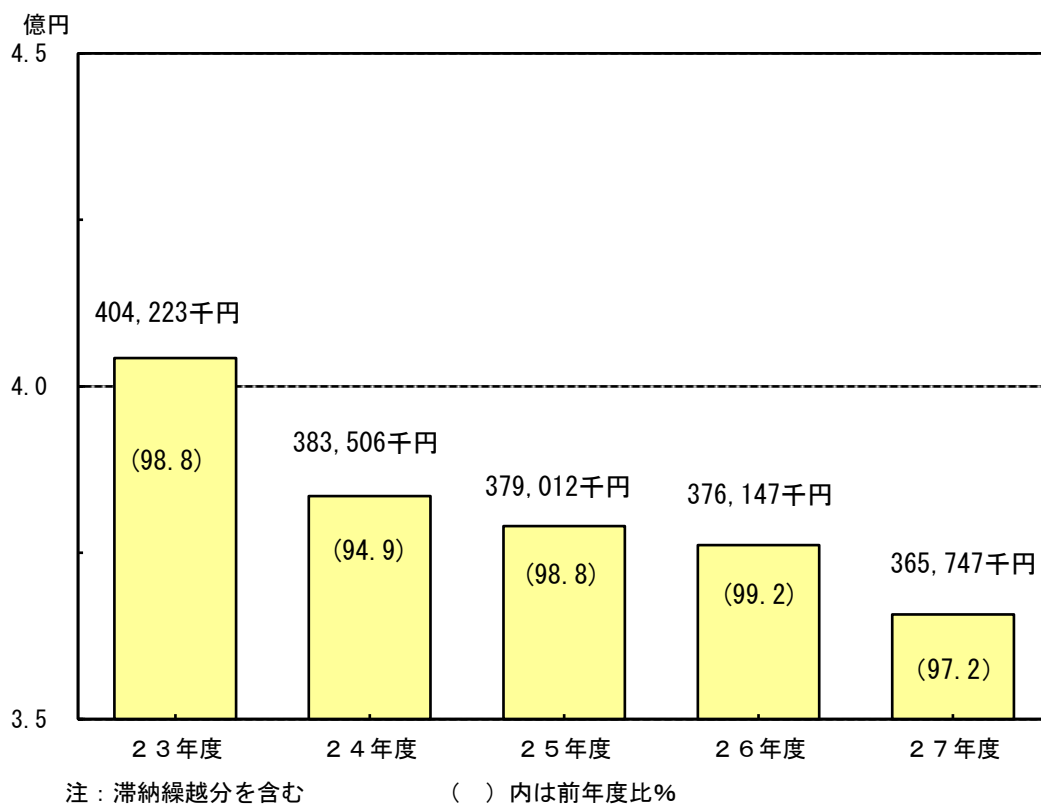
下段：旧3級品

## 7. 入湯税に関する調

平成18年10月1日 条例施行

年度	施設数	課税標準 (人)			調定額 (円)	前年比 (%)
		宿泊あり	宿泊なし	計		
23	2	1,087	13,645	15,220	1,065,400	59.6
24	2	1,779	12,475	14,732	1,118,200	105.0
25	2	1,869	10,982	14,254	1,140,100	102.0
26	2	1,881	9,234	11,115	928,530	81.4
27	2	1,738	7,767	9,505	804,390	86.6

## 9. 都市計画税の年度別調定額の推移



## 10. 都市計画税決算額調 (現年度分)

区分 年度	土 地		家 屋		合 計	前年比 %
	税 額 円	構成比 %	税 額 円	構成比 %	税 額 円	
23	165,061,638	44.7	203,820,467	55.3	368,882,105	93.7
24	161,084,421	45.9	190,008,657	54.1	351,093,078	95.2
25	155,960,397	44.9	191,238,004	55.1	347,198,401	98.9
26	151,984,401	43.6	196,369,307	56.4	348,353,708	100.3
27	146,933,636	43.4	191,664,478	56.6	338,598,114	97.2

注：税率は 0.1/100

## 11. 平成28年度都市計画税に関する調

区 分		土 地	家 屋	計
課 税 面 積	市街化区域 千㎡	26,367	—	26,367
	市街化調整区域	—	—	0
	そ の 他	—	—	0
課 税 標 準 額	市街化区域 千円	146,905,065	201,086,306	347,991,371
	市街化調整区域	—	—	0
	そ の 他	—	—	0
調 定 見 込 額 千円		146,905	201,086	347,991
納 税 義 務 者 数 人		31,617	34,965	42,757

(概要調書)

## V 納 税

### 1. 市税の年度別収入状況（現年度定期分）

（単位：千円）

年 度	区 分  税 種	調 定 額	収 入 額	%	収 入 額 内 訳							
					納 期 内 納 付 額						納 期 後 納 付 額	
					口座振替		一般納付		合 計		納 期 後 納 付 額	
					納付額	%	納付額	%	納付額	%	納付額	%
23	市 税	8,910,257	8,752,549	98.2	3,785,271	42.5	3,492,032	39.2	7,277,303	81.7	1,475,246	16.6
	市民税（普徴）	1,124,037	1,076,300	95.8	505,770	45.0	339,047	30.2	844,817	75.2	231,483	20.6
	固資・都計税	7,510,298	7,406,790	98.6	3,249,230	43.3	2,985,321	39.7	6,234,551	83.0	1,172,239	15.6
	軽自動車税	275,922	269,459	97.7	30,271	11.0	167,664	60.8	197,935	71.7	71,524	25.9
	国民健康保険税（普徴）	2,054,879	1,957,458	95.3	951,402	46.3	723,588	35.2	1,674,990	81.5	282,468	13.7
24	市 税	8,655,612	8,514,173	98.4	3,758,063	43.4	3,349,336	38.7	7,107,399	82.1	1,406,774	16.3
	市民税（普徴）	1,101,074	1,047,818	95.2	496,499	45.1	332,751	30.2	829,250	75.3	218,568	19.9
	固資・都計税	7,320,638	7,237,720	98.9	3,235,719	44.2	2,870,760	39.2	6,106,479	83.4	1,131,241	15.5
	軽自動車税	233,900	228,635	97.7	25,845	11.0	145,825	62.3	171,670	73.4	56,965	24.4
	国民健康保険税（普徴）	2,132,898	2,012,508	94.4	977,165	45.8	763,945	35.8	1,741,110	81.6	271,398	12.7
25	市 税	8,455,516	8,304,709	98.2	3,720,562	44.0	3,264,484	38.6	6,985,046	82.6	1,319,663	15.6
	市民税（普徴）	978,937	927,126	94.7	435,018	44.4	288,377	29.5	723,395	73.9	203,731	20.8
	固資・都計税	7,237,592	7,144,114	98.7	3,258,886	45.0	2,824,019	39.0	6,082,905	84.0	1,061,209	14.7
	軽自動車税	238,987	233,469	97.7	26,658	11.2	152,088	63.6	178,746	74.8	54,723	22.9
	国民健康保険税（普徴）	2,200,870	2,064,596	93.8	998,437	45.4	780,829	35.5	1,779,266	80.8	285,330	13.0
26	市 税	8,422,097	8,295,863	98.5	3,936,321	46.7	3,043,186	36.1	6,979,507	82.9	1,316,356	15.6
	市民税（普徴）	900,595	852,922	94.7	387,750	43.1	268,862	29.9	656,612	72.9	196,310	21.8
	固資・都計税	7,277,355	7,204,544	99.0	3,515,831	48.3	2,616,657	36.0	6,132,488	84.3	1,072,056	14.7
	軽自動車税	244,147	238,397	97.6	32,740	13.4	157,667	64.6	190,407	78.0	47,990	19.7
	国民健康保険税（普徴）	2,128,446	1,999,893	94.0	991,818	46.6	725,727	34.1	1,717,545	80.7	282,348	13.3
27	市 税	8,371,837	8,244,048	98.5	3,876,210	46.3	3,116,382	37.2	6,992,592	83.5	1,251,456	14.9
	市民税（普徴）	914,782	862,692	94.3	415,167	45.4	265,865	29.1	681,032	74.4	181,660	19.9
	固資・都計税	7,208,612	7,138,476	99.0	3,429,136	47.6	2,696,035	37.4	6,125,171	85.0	1,013,305	14.1
	軽自動車税	248,443	242,880	97.8	31,907	12.8	154,482	62.2	186,389	75.0	56,491	22.7
	国民健康保険税（普徴）	2,003,062	1,881,956	94.0	913,027	45.6	720,219	36.0	1,633,246	81.5	248,710	12.4

## 2. 差 押

(1) 単年度差押件数

(単位：件)

年度	件数	内 訳				合計
		電話加入権	不動産	債権	動産	
25	200 (105)	0	35	165	0	200
26	146 (85)	0	16	129	1	146
27	116 (63)	0	29	86	1	116

※ 件数の( )の内書きは、国民健康保険税の課税があるもの

(2) 差押状況

(単位：件、円)

年度	区分	電話加入権			不動産			債権			動産			合計		
		件数	期別 件数	税額	件数	期別 件数	税額	件数	期別 件数	税額	件数	期別 件数	税額	件数	期別 件数	税額
25	市 税	/	413	2,451,888	/	2,968	72,174,935	/	610	8,505,556	/	/	/	/	3,991	83,132,379
	国保税	/	838	9,762,736	/	1,279	22,901,272	/	564	7,711,350	/	/	/	/	2,681	40,375,358
	計	79	1,251	12,214,624	200	4,247	95,076,207	46	1,174	16,216,906	/	/	/	325	6,672	123,507,737
26	市 税	/	371	2,195,586	/	2,571	60,740,777	/	615	8,805,060	/	/	/	/	3,557	71,741,423
	国保税	/	737	8,613,836	/	1,168	21,897,172	/	618	10,479,209	/	/	/	/	2,523	40,990,217
	計	67	1,108	10,809,422	180	3,739	82,637,949	40	1,233	19,284,269	/	/	/	287	6,080	112,731,640
27	市 税	/	340	2,104,586	/	2,813	54,268,890	/	598	11,284,013	/	18	9,925,300	/	3,769	77,582,789
	国保税	/	656	7,014,951	/	1,253	24,312,990	/	503	9,627,239	/	0	0	/	2,412	40,955,180
	計	60	996	9,119,537	191	4,066	78,581,880	39	1,101	20,911,252	1	18	9,925,300	291	6,181	118,537,969

※ 年度末において差押継続中のもの

## 3. 参加差押

(1) 単年度参加差押件数

(単位：件)

年度	件数	内 訳			
		電話加入権	不動産	債権	合計
25	9 (6)	0	9	/	9
26	4 (3)	0	4	/	4
27	2 (0)	0	2	/	2

※ 件数の( )の内書きは、国民健康保険税の課税があるもの

(2) 参加差押状況

(単位：件、円)

年度	区分	電話加入権			不動産			債権			合計		
		件数	期別 件数	税額	件数	期別 件数	税額	件数	期別 件数	税額	件数	期別 件数	税額
25	市 税	/	68	22,800	/	789	26,952,796	/	/	/	/	857	26,975,596
	国保税	/	94	712,990	/	302	7,791,563	/	/	/	/	396	8,504,553
	計	4	162	735,790	37	1,091	34,744,359	/	/	/	41	1,253	35,480,149
26	市 税	/	45	22,800	/	820	46,016,296	/	/	/	/	865	46,039,096
	国保税	/	72	712,990	/	325	9,052,363	/	/	/	/	397	9,765,353
	計	3	117	735,790	37	1,145	55,068,659	/	/	/	40	1,262	55,804,449
27	市 税	/	45	22,800	/	807	45,444,696	/	/	/	/	852	45,467,496
	国保税	/	72	712,990	/	325	9,052,363	/	/	/	/	397	9,765,353
	計	3	117	735,790	35	1,132	54,497,059	/	/	/	38	1,249	55,232,849

※ 年度末において参加差押継続中のもの

#### 4. 債権届出の催告書

(単位：件)

年度	送付された件数		内 訳			備 考
			交付要求 (滞調法)	交付要求 (普通)	交付要求 (計)	
2 5	強制執行	4	0	4	4	1件の催告書で滞調法および普通の交付要求をしたものが7件あった。
	担保権の実行	37	7	30	37	
	計	41	7	34	41	
2 6	強制執行	0	0	0	0	1件の催告書で滞調法および普通の交付要求をしたものが12件あった。
	担保権の実行	42	30	12	42	
	計	42	30	12	42	
2 7	強制執行	5	1	4	5	1件の催告書で滞調法および普通の交付要求をしたものが5件あった。
	担保権の実行	32	4	28	32	
	計	37	5	32	37	

#### 5. 交付要求

(1) 単年度交付要求件数

(単位：件)

年度	件数	内 訳				合計
		裁判所	税務署、 県税事務所	破産	その他	
2 5	54 (15)	41	1	10	2	54
2 6	57 (13)	42	0	15	0	57
2 7	67 (21)	41	2	24	0	67

※ 件数の( )の内書きは、国民健康保険税の課税があるもの

(2) 交付要求状況

(単位：件、円)

年度	区分	件数	期別 件数	税額
2 5	市 税	/	124	12,735,154
	国保税		112	1,867,364
	計	7	236	14,602,518
2 6	市 税	/	467	30,018,300
	国保税		75	1,397,100
	計	14	542	31,415,400
2 7	市 税	/	274	5,507,384
	国保税		59	1,432,800
	計	20	333	6,940,184

※ 年度末において交付要求継続中のもの

## 6. 換価処分等の状況

(単位：件、千円)

年度	区分	電話・不動産 ・動産の公売	給与等債権 の取立	預貯金等債権 の取立	配当金	合計
25	回数	0	44	148	5	197
	金額	0	1,772	10,877	9,797	22,446
26	回数	1	54	102	8	165
	金額	10	1,719	10,122	3,903	15,754
27	回数	1	95	64	11	171
	金額	3	3,162	10,294	2,420	15,879

## 7. 滞納処分の執行停止

(1) 単年度執行停止件数

(単位：件)

年度	件数	内 訳			
		第1号 (無財産)	第2号 (生活困窮)	第3号 (所在不明)	合計
25	267	110	113	44	267
26	224	83	96	45	224
27	156	59	83	14	156

(2) 執行停止状況

(単位：件、千円)

年度	区分	第1号 (無財産)		第2号 (生活困窮)		第3号 (所在不明)		合計	
		期別 件数	税額	期別 件数	税額	期別 件数	税額	期別 件数	税額
25	市 税	631	21,494	485	5,564	129	1,820	1,245	28,878
	国保税	118	4,910	682	13,097	67	1,242	867	19,249
	計	749	26,404	1,167	18,661	196	3,062	2,112	48,127
26	市 税	625	65,862	413	8,758	217	4,583	1,255	79,203
	国保税	157	4,001	624	10,928	158	3,057	939	17,986
	計	782	69,863	1,037	19,686	375	7,640	2,194	97,189
27	市 税	435	42,740	274	2,560	47	504	756	45,804
	国保税	114	3,259	431	8,138	51	1,001	596	12,398
	計	549	45,999	705	10,698	98	1,505	1,352	58,202

※ 年度末において執行停止継続中のもの

## 8. 不納欠損処分の状況

(単位：件、千円)

年度	区分	即時欠損		執行停止欠損		執行停止の内 時効欠損		時効欠損		合計	
		期別 件数	税額	期別 件数	税額	期別 件数	税額	期別 件数	税額	期別 件数	税額
25	市 税	0	0	566	107,498	374	4,131	1,579	12,580	2,519	124,209
	国保税	0	0	568	12,220	279	5,305	831	18,118	1,678	35,643
	計	0	0	1,134	119,718	653	9,436	2,410	30,698	4,197	159,852
26	市 税	0	0	249	4,998	420	16,369	3,778	63,487	4,447	84,854
	国保税	0	0	278	5,066	311	7,447	2,226	60,023	2,815	72,536
	計	0	0	527	10,064	731	23,816	6,004	123,510	7,262	157,390
27	市 税	29	28,315	234	5,694	577	16,661	2,646	37,042	3,486	87,712
	国保税	0	0	252	5,625	370	9,956	1,421	35,913	2,043	51,494
	計	29	28,315	486	11,319	947	26,617	4,067	72,955	5,529	139,206

9. 口座振替の加入状況 (年度当初)

区 分		年 度				
		2 3	2 4	2 5	2 6	2 7
市 県 民 税 (普通徴収) H27 納税義務者 13,281人	加 入 率 %	33.8	34.0	33.6	33.6	32.6
	加 入 者 数 人	5,925	5,853	5,060	4,717	4,323
	前 年 比 %	97.5	98.8	86.5	93.2	91.6
固 定 資 産 税 都 市 計 画 税 H27 納税義務者 46,429人	加 入 率 %	55.8	56.1	56.7	57.2	57.0
	加 入 者 数 人	26,104	26,272	26,359	26,576	26,452
	前 年 比 %	100.9	100.6	100.3	100.8	99.5
軽自動車税 H27 納税義務者 48,168人	加 入 率 %	12.4	12.4	12.4	12.5	12.1
	加 入 者 数 人	5,848	5,839	5,917	5,942	5,845
	前 年 比 %	96.8	99.8	101.3	100.4	98.4
国民健康保険税 H27 納税義務者 19,738人	加 入 率 %	40.9	41.2	41.1	41.1	40.6
	加 入 者 数 人	8,647	8,602	8,422	8,279	8,015
	前 年 比 %	105.6	99.5	97.9	98.3	96.8
合 計 H27延べ 127,616人	加 入 率 %	35.0	35.2	35.3	35.4	35.0
	加 入 者 数 人	46,524	46,566	45,758	45,514	44,635
	前 年 比 %	100.8	100.1	98.3	99.5	98.1
延べ納税義務者数		132,757	132,198	129,657	128,726	127,616

軽自税を除く 集 計	加 入 率 %	47.6	47.9	48.5	49.0	50.6
	加 入 者 数 人	40,676	40,727	39,841	39,572	38,790
	前 年 比 %	101.4	100.1	97.8	99.3	98.0
	延べ納税 義務者数 人	85,433	84,942	82,068	80,712	79,448



10. 平成27年度還付の状況

区分	窓口		口座		合計		
	件数	金額(円)	件数	金額(円)	件数	金額(円)	
歳入	市県民税	231	1,294,300	2,318	13,158,500	2,549	14,452,800
	(うち配当譲渡割)	-	-	-	-	-	-
	軽自動車税	7	24,000	45	266,600	52	290,600
	固定資産・都市計画税	22	358,600	80	18,110,200	102	18,468,800
	法人市民税	0	0	132	11,206,100	132	11,206,100
	国民健康保険税	367	6,067,100	1,682	28,296,250	2,049	34,363,350
	合計	627	7,744,000	4,257	71,037,650	4,884	78,781,650
歳出	市県民税	50	726,734	527	13,363,383	577	14,090,117
	(うち配当譲渡割)	32	565,434	157	4,220,406	189	4,785,840
	軽自動車税	2	8,200	20	90,200	22	98,400
	固定資産・都市計画税	5	41,800	131	22,890,000	136	22,931,800
	法人市民税	0	0	277	24,995,100	277	24,995,100
	市税返還金	0	0	19	9,603,600	19	9,603,600
	国民健康保険税(一般)	81	1,179,987	261	5,543,885	342	6,723,872
	国民健康保険税(退職)	3	45,713	14	306,720	17	352,433
	国民健康保険税(一般)返還金	0	0	3	16,500	3	16,500
	国民健康保険税(退職)返還金	0	0	0	0	0	0
合計	141	2,002,434	1,252	76,809,388	1,393	78,811,822	

## VI その他

### 1. 税務証明の状況

#### (1) 発行数

年 度 区 分	2 3		2 4		2 5		2 6		2 7	
	件 数	前 年 比 %	件 数	前 年 比 %	件 数	前 年 比 %	件 数	前 年 比 %	件 数	前 年 比 %
納税証明	2,536	118.4	2,004	79.0	2,524	125.9	1,837	72.8	2,013	109.6
課税証明	2,383	110.0	6,365	267.1	7,338	115.3	9,962	135.8	11,126	111.7
所得証明	16,369	90.3	12,807	78.2	12,954	101.1	12,582	97.1	11,702	93.0
資産証明	4,810	93.7	4,620	96.0	4,514	97.7	4,250	94.2	4,408	103.7
課税台帳 閲覧	814	123.5	788	96.8	811	102.9	751	92.6	804	107.1
そ の 他	1,393	64.3	1,283	92.1	1,268	98.8	997	78.6	1,029	103.2
合 計	<b>28,305</b>	93.1	<b>27,867</b>	98.5	<b>29,409</b>	105.5	<b>30,379</b>	103.3	<b>31,082</b>	102.3

注：手数料無料扱の分を含む

#### (2) 手数料

年 度 区 分	2 3		2 4		2 5		2 6		2 7	
	金 額 円	前 年 比 %	金 額 円	前 年 比 %	金 額 円	前 年 比 %	金 額 円	前 年 比 %	金 額 円	前 年 比 %
納税証明	760,500	118.7	601,200	79.1	756,900	125.9	550,500	72.7	621,600	112.9
課税証明	714,000	109.9	1,882,800	263.7	2,157,000	114.6	2,919,900	135.4	3,295,800	112.9
所得証明	4,788,600	90.0	3,735,000	78.0	3,764,400	100.8	3,647,100	96.9	3,383,400	92.8
資産証明	1,433,400	93.6	1,374,600	95.9	1,342,500	97.7	1,261,500	94.0	1,314,300	104.2
課税台帳 閲覧	243,900	123.4	236,100	96.8	243,000	102.9	225,300	92.7	240,300	106.7
そ の 他	778,500	76.4	701,200	90.1	795,800	113.5	623,800	78.4	628,000	100.7
合 計	<b>8,718,900</b>	93.1	<b>8,530,900</b>	97.8	<b>9,059,600</b>	106.2	<b>9,228,100</b>	101.9	<b>9,483,400</b>	102.8

## 2. 県民税徴収委託金

区 分		年 度				
		2 3	2 4	2 5	2 6	2 7
納税通知書枚数 に対するもの	基 数 (件)	4	0	0	0	0
	60円 委託金 (円)	240	0	0	0	0
徴収金払込額に に対するもの	基 数 (円)	1,480,851	1,199,985	685,813	501,424	441,011
	7% 委託金 (円)	103,658	83,996	48,005	35,097	30,869
過誤納金還付額 に対するもの	基 数 (円)	9,100,300	9,716,500	11,732,000	14,243,995	9,739,000
	按分率 委託金 (円)	3,958,080	3,875,143	4,667,002	5,673,849	3,880,868
還付加算金に に対するもの	基 数 (円)	387,400	482,600	525,700	556,000	213,900
	按分率 委託金 (円)	154,066	193,119	209,123	221,462	85,229
納税義務者数に に対するもの	基 数 (人)	49,174	49,114	49,092	48,744	48,431
	一人当たりの額 委託金 (円)	151,287,100	147,322,800	147,233,000	146,146,000	145,227,000
配当割、譲渡割 還付額に対する もの	基 数 (円)	1,224,336	4,587	1,576,298	4,295,188	1,920,501
	基数 委託金 (円)	1,224,336	4,587	1,576,298	4,295,188	1,920,501
<b>合 計</b>	<b>委託金 (円)</b>	<b>156,727,480</b>	<b>151,479,645</b>	<b>153,733,428</b>	<b>156,371,596</b>	<b>151,144,467</b>
前 年 比	(%)	92.4	96.7	101.5	101.7	96.7

年 度	2 3	2 4	2 5	2 6	2 7
特 定 按 分 率 %	39.77	39.78	39.78	39.84	39.85
確 定 按 分 率 %	39.773358878	39.783500918	39.782088347	39.844223968	39.849682862
平成19年度按分率 %	29.947638355	—	—	—	—
納税義務者一人当たりの額 円	3,000	3,000	3,000	3,000	3,000

3. 市税の基礎等一覧表(税率表別添)

(平成28年度分)

税目	賦課期日	種類	納税義務者	課税標準	申告期限	納期
市民税	1月1日	個人 均等割 所得割	・1月1日現在市内に住所を有する個人 (均等割と所得割) ・1月1日現在市内に事業所又は家屋敷を有する個人で市内に住所を有しないもの (均等割のみ)	前年の所得から諸控除を差し引いた金額 * 諸控除は次ページ以降に掲載	3月15日	・普通徴収 第1期 6月1日から6月30日まで 第2期 8月1日から8月31日まで 第3期 10月1日から10月31日まで 第4期 1月1日から1月31日まで ・給与特別徴収 年12回(6月~5月) ・年金特別徴収 年6回(偶数月)
		法人 均等割 法人税割	・市内に事務所又は事業所を有する法人 (均等割と法人税割) ・市内に寮等を有する法人で市内に事務所又は事業所を有しないもの(均等割のみ)	均等割 資本金等の区分による(9段階) 法人税割 法人税額による	事業年度 終了後 2ヶ月以内	申告納付
固定資産税	1月1日	土地 家屋 償却資産	当該固定資産の所有者 免税点 土地 30万円 家屋 20万円 償却資産 150万円	土地又は家屋 基準年度の価格又は基準年度の価格に比準する価格 償却資産 賦課期日における当該償却資産の価格	償却資産 1月31日	・普通徴収 第1期 5月1日から5月31日まで 第2期 7月1日から8月1日まで 第3期 12月1日から12月26日まで 第4期 2月1日から2月28日まで
軽自動車税	4月1日	原動機付自転車 軽自動車 小型特殊自動車 二輪小型自動車	当該軽自動車等の所有者、又は使用者	当該軽自動車等の所有、又は使用	取得申告 取得後15日以内 廃車申告 廃車後30日以内	・普通徴収 5月1日から5月31日まで
市たばこ税		たばこ販売	製造たばこにつき、小売販売者若しくは消費者等に売渡しをし、又は消費等をする製造たばこの製造者、特定販売業者及び卸売販売業者	市内で売り渡した製造たばこの本数	翌月末日	申告納付
都市計画税		土地・家屋	当該固定資産の所有者	固定資産(土地・家屋)の価格 (市街化区域内の固定資産に限定課税)		固定資産税に同じ
入湯税		鉱泉浴場への入湯	市内の鉱泉浴場(温泉利用施設)における入湯客	市内の鉱泉浴場(温泉利用施設)における入湯客数	翌月15日	申告納付

○ 所得控除の種類と控除額 (平成28年度分)

種類	控除額	
雑損控除	次のいずれか多い金額 ① (損失の金額-保険等により補てんされた額)-(総所得金額等×1/10) ② (災害関連支出の金額-保険等により補てんされた額)-5万円	
医療費控除	(支払った医療費-保険等により補てんされた額) - (総所得金額等×5/100) 又は10万円のいずれか低い額 (限度額200万円)	地震保険料控除
社会保険料控除	支払った額	○支払った地震保険料の2分の1 (限度額25,000円) 経過措置 平成18年末までに締結した長期損害保険契約については、従前どおり損害保険料控除を適用できる(限度額10,000円)。ただし、地震保険料控除とともに適用する場合には、地震保険料控除とあわせて限度額25,000円となる。
小規模企業共済等掛金控除	支払った額	○支払った長期損害保険料の額が ア. 5,000円以下の場合……………支払った保険料の全額 イ. 5,000円を超え15,000円以下の場合…………… ……………(支払った保険料の金額の合計額)×1/2+2,500円 ウ. 15,000円を超える場合……………10,000円
生命保険料控除	(1) 支払った保険料が一般の生命保険料だけの場合 ①【新契約のみ】H24年1月1日以降の契約 支払った保険料が ア. 12,000円以下の場合……………支払った保険料の全額 イ. 12,000円を超え32,000円以下の場合…………… ……………(支払った保険料の金額の合計額)×1/2+6,000円 ウ. 32,000円を超え56,000円以下の場合…………… ……………(支払った保険料の金額の合計額)×1/4+14,000円 エ. 56,000円を超える場合……………28,000円  ②【旧契約のみ】H23年12月31日以前の契約 支払った保険料が ア. 15,000円以下の場合……………支払った保険料の全額 イ. 15,000円を超え40,000円以下の場合…………… ……………(支払った保険料の金額の合計額)×1/2+7,500円 ウ. 40,000円を超え70,000円以下の場合…………… ……………(支払った保険料の金額の合計額)×1/4+17,500円 エ. 70,000円を超える場合……………35,000円  ※①新契約と②旧契約の両方の控除の適用を受ける場合 ……………①と②の合計(控除適用限度額は28,000円)  (2) 前年中に支払った保険料が個人年金保険の場合 (1)を参照  (3) 前年中に支払った保険料が介護医療保険の場合 (1)①を参照  ※(1)と(2)と(3)の全体の控除適用限度額は70,000円	障害者控除
		○障害者である納税義務者、控除対象配偶者及び扶養親族1人につき……………26万円 (特別障害者については……………30万円) ○控除対象配偶者又は扶養親族が、納税義務者又は納税義務者と生計を一にしている親族と同居している特別障害者である場合……………53万円
		寡婦控除
		納税義務者が寡婦である場合には……………26万円 ただし、合計所得金額が500万円以下で、かつ、扶養親族である子を有する場合には……………30万円
		寡夫控除
		納税義務者が寡夫である場合には……………26万円
		勤労学生控除
		納税義務者が勤労学生である場合には……………26万円
		配偶者控除
		控除対象配偶者……………33万円 ただし、控除対象配偶者が70歳以上である場合には……………38万円
配偶者特別控除		
生計を一にする配偶者(他の納税義務者の扶養親族又は事業専従者を除く)を有する納税義務者で、前年の合計所得金額が1,000万円以下の者である場合には、その者の総所得金額から次の区分に応じた金額を控除します。 ○控除対象配偶者以外の配偶者 ア. 前年の合計所得金額が45万円未満の場合……………33万円 イ. 前年の合計所得金額が45万円以上75万円未満の場合…………… ……………38万円-(合計所得金額-38万円) (注) ( )内の金額は、( )内の計算で求めた金額が5万円の整数倍の金額から3万円を控除した金額でないときは、当該金額に満たない5万円の整数倍の金額から3万円を控除した金額のうち最も多い金額とします。 ウ. 前年の合計所得金額が75万円以上76万円未満の場合……………3万円		
扶養控除		
○控除対象扶養親族(扶養親族のうち年齢16歳以上の者をいう)1人につき……………33万円 ただし、控除対象扶養親族が19~22歳の場合……………45万円 70歳以上の場合……………38万円 ○納税義務者又はその配偶者の直系尊属で、納税義務者又はその配偶者のいずれかと同居している70歳以上の控除対象扶養親族1人につき……………45万円		
基礎控除	33万円	

#### 4. 大牟田市税率表

税目		年度		42	43	44	45	46
		均等割	県市	100円 400円	100 400	100 400	100 400	100 400
市	個人	均等割	県市	100円 400円	100 400	100 400	100 400	100 400
		所得割	県市	標準税率	同左	同左	同左	同左
民	法	均等割		42.6.1以後に終了 する事業年度から  1号4,000円 2号2,000円	同左	同左	同左	同左
		税	人	均等割	$\frac{10.7}{100}$	$\frac{10.7}{100}$	$\frac{10.7}{100}$	$\frac{10.7}{100}$
標準税率	$\frac{8.9}{100}$			$\frac{8.9}{100}$	$\frac{8.9}{100}$	$\frac{9.1}{100}$	$\frac{9.1}{100}$	
固定資産税				$\frac{1.6}{100}$	$\frac{1.6}{100}$	$\frac{1.6}{100}$	$\frac{1.6}{100}$	$\frac{1.6}{100}$
標準税率				$\frac{1.4}{100}$	$\frac{1.4}{100}$	$\frac{1.4}{100}$	$\frac{1.4}{100}$	$\frac{1.4}{100}$
軽自動車税	原付	50CC		500円	月割廃止 500	500	500	500
		90CC		800	" 800	800	800	800
		125CC		1,000	" 1,000	1,000	1,000	1,000
	軽自動車	二輪		1,500	1,500	1,500	1,500	1,500
		三輪		2,000	2,000	2,000	2,000	2,000
	自動車	四輪貨物(自)						
		"(営)		2,500	2,500	2,500	2,500	2,500
		四輪乗用(自)						
	"(営)		4,500	4,500	4,500	4,500	4,500	
	農耕作業用		1,000	月割廃止 1,000	1,000	1,000	1,000	
小型特殊(その他)		3,000	3,000	3,000	3,000	3,000		
二輪の小型		2,500	2,500	2,500	2,500	2,500		
市たばこ消費税				$\frac{18.1}{100}$	$\frac{18.1}{100}$	$\frac{18.1}{100}$	$\frac{18.1}{100}$	$\frac{18.1}{100}$
電気ガス税	電気税			$\frac{7}{100}$	$\frac{7}{100}$	$\frac{7}{100}$	$\frac{7}{100}$	$\frac{7}{100}$
	ガス税			$\frac{7}{100}$	$\frac{7}{100}$	$\frac{7}{100}$	$\frac{7}{100}$	$\frac{7}{100}$
鉱産税				$\frac{1.1}{100}$	$\frac{1.1}{100}$	$\frac{1.1}{100}$	$\frac{1.1}{100}$	$\frac{1.1}{100}$
標準税率				$\frac{1}{100}$	$\frac{1}{100}$	$\frac{1}{100}$	$\frac{1}{100}$	$\frac{1}{100}$
特別土地保有税	土地に対して課するもの			-	-	-	-	-
	土地の取得に対して課するもの			-	-	-	-	-
都市計画税				-	-	-	-	-

税 目		年 度		47	48	49	50	51
		均等割	県市	100 400	100 400	100 400	100 400	300 1,200
市	個人	均等割	県市	標準税率	同左	同左 (税法改正)	同左	同左
		所得割	県市					
民	法	均 等 割		1号4,000円 2号2,000円	同左	同左	同左	51.4.1以後に終了 する事業年度から 1号24,000円 2号12,000円 3号 7,200円
		税	人	割 率	10.7 100	10.7 100	49.5.1以後に終了 する事業年度から	14.5 100
標準 税率	9.1 100				9.1 100	14.5 100	12.1 100	12.1 100
固 定 資 産 税		標準 税率	1.6 100	1.6 100	1.6 100	1.6 100	1.6 100	
			1.4 100	1.4 100	1.4 100	1.4 100	1.4 100	
軽 自 動 車 税	原 付	50CC	500	500	500	500	650	
		90CC	800	800	800	800	1,000	
	125CC	1,000	1,000	1,000	1,000	1,300		
	二 輪	二 輪	1,500	1,500	1,500	1,500	月割廃止 2,000	
		三 輪	2,000	2,000	2,000	2,000	" 2,600	
	自 動 車	四輪貨物(自)					3,300	
		"(営)	2,500	2,500	2,500	2,500	2,900	
	四輪乗用(自)					5,900		
	"(営)	4,500	4,500	4,500	4,500	5,200		
	農 耕 作 業 用	1,000	1,000	1,000	1,000	1,300		
小 型 特 殊 ( そ の 他 )	3,000	3,000	3,000	3,000	3,900			
二 輪 の 小 型	2,500	2,500	2,500	2,500	3,300			
市 た ば こ 消 費 税		18.1 100	18.1 100	18.1 100	18.1 100	18.1 100		
電 気 ガ ス 税	電気税	7 100	7 100	10月 6 より 100	50年 5 1月より 100	5 100	5 100	
	ガス税			10月 3 より 100	50年 4 1月より 100	6月 3 より 100	52年 2 1月より 100	
鉱 産 税		標準 税率	1.1 100	1.1 100	1.1 100	1.1 100	1.1 100	
			1 100	1 100	1 100	1 100	1 100	
特 別 土 地 保 有 税	土地に対して 課するもの	-	-	1.4 100	1.4 100	1.4 100		
	土地の取得に 対して課するもの	-	-	3 100	3 100	3 100		
都 市 計 画 税		-	-	-	-	-		

52	53	54	55	56
300 1,200	300 1,200	300 1,200	500 1,500	500 1,500
同左	同左	同左	同左 (税法改正)	同左
52.4.1以後に終了 する事業年度から 1号80,000円 2号24,000円 3号8,000円	53.4.1以後に終了する 事業年度から 1号800,000円 4号24,000円 2号400,000円 5号8,000円 3号80,000円	同左	同左	同左
<u>14.5</u> 100	<u>14.5</u> 100	<u>14.5</u> 100	<u>14.5</u> 100	7月31日 まで <u>14.5</u> 100
<u>12.1</u> 100	<u>12.1</u> 100	<u>12.1</u> 100	<u>12.1</u> 100	8月1日 以降 <u>12.1</u> 100
<u>1.6</u> 100	<u>1.6</u> 100	<u>1.6</u> 100	<u>1.6</u> 100	<u>1.6</u> 100
<u>1.4</u> 100	<u>1.4</u> 100	<u>1.4</u> 100	<u>1.4</u> 100	<u>1.4</u> 100
650	650	700	700	700
1,000	1,000	1,000	1,100	1,100
1,300	1,300	1,300	1,450	1,450
2,000	2,000	2,000	2,200	2,200
2,600	2,600	2,600	2,850	2,850
3,300	3,300	3,300	3,650	月割廃止 3,650
2,900	2,900	2,900	2,900	" 2,900
5,900	5,900	5,900	6,500	" 6,500
5,200	5,200	5,200	5,200	" 5,200
1,300	1,300	1,300	1,450	1,450
3,900	3,900	3,900	4,300	月割廃止 4,300
3,300	3,300	3,300	3,650	" 3,650
<u>18.1</u> 100	<u>18.1</u> 100	<u>18.1</u> 100	<u>18.1</u> 100	<u>18.1</u> 100
<u>5</u> 100	<u>5</u> 100	<u>5</u> 100	<u>5</u> 100	<u>5</u> 100
<u>2</u> 100	<u>2</u> 100	<u>2</u> 100	<u>2</u> 100	<u>2</u> 100
<u>1.1</u> 100	<u>1.1</u> 100	<u>1.1</u> 100	<u>1.1</u> 100	<u>1.1</u> 100
<u>1</u> 100	<u>1</u> 100	<u>1</u> 100	<u>1</u> 100	<u>1</u> 100
<u>1.4</u> 100	<u>1.4</u> 100	<u>1.4</u> 100	<u>1.4</u> 100	<u>1.4</u> 100
<u>3</u> 100	<u>3</u> 100	<u>3</u> 100	<u>3</u> 100	<u>3</u> 100
-	-	-	0.05 100	0.1 100
			制限 税率 0.3 100	0.3 100



税 目		年 度		57	58	59
		均等割	県市	500 1,500	500 1,500	500 1,500
市	個人	均等割	県市	500 1,500	500 1,500	500 1,500
		所得割	県市	標準税率	同左	同左
民	法	均 等 割		1号800,000円 2号400,000円 3号 80,000円 4号 24,000円 5号 8,000円	58.4.1以後に終了する 事業年度から 1号1,200,000円 4号60,000円 2号 700,000円 5号48,000円 3号 160,000円 6号16,000円	59.4.1以後に終了する 事業年度から 1号3,000,000円 4号150,000円 2号1,750,000円 5号120,000円 3号 400,000円 6号 40,000円
		税	人	税 割	14.7 100	14.7 100
標準税率	12.3 100			12.3 100	12.3 100	
固定資産税		標準税率	1.6 100	1.6 100	1.6 100	
			1.4 100	1.4 100	1.4 100	
軽自動車税	原付	50CC	700	700	1,000	
		90CC	1,100	1,100	1,200	
		125CC	1,450	1,450	1,600	
	自	軽	二 輪	2,200	2,200	2,400
			三 輪	2,850	2,850	3,100
	動	自	四輪貨物(自)	3,650	3,650	4,000
			"(営)	2,900	2,900	3,000
			四輪乗用(自)	6,500	6,500	7,200
			"(営)	5,200	5,200	5,500
	車	税	農 耕 作 業 用	1,450	1,450	1,600
			小型特殊(その他)	4,300	4,300	4,700
			二 輪 の 小 型	3,650	3,650	4,000
市たばこ消費税		18.1 100	18.1 100	18.1 100		
電 気 ガ ス 税	電気税	5 100	5 100	5 100		
	ガス税	2 100	2 100	2 100		
鉱 産 税		標準税率	1.1 100	1.1 100	1.1 100	
			1 100	1 100	1 100	
特別土地 保有税	土地に対して課するもの	1.4 100	1.4 100	1.4 100		
	土地の取得に対して課するもの	3 100	3 100	3 100		
都 市 計 画 税		制限税率	0.1 100	0.1 100	0.1 100	
			0.3 100	0.3 100	0.3 100	

60	61	62	63	元
700円	700	700	700	700
2,000円	2,000	2,000	2,000	2,000
同左	同左	同左	同左	同左
59. 4. 1以後に終了 する事業年度から 1号3,000,000円 2号1,750,000円 3号 400,000円 4号 150,000円 5号 120,000円 6号 40,000円	同左	同左	同左	同左
$\frac{14.7}{100}$	$\frac{14.7}{100}$	$\frac{14.7}{100}$	$\frac{14.7}{100}$	$\frac{14.7}{100}$
$\frac{12.3}{100}$	$\frac{12.3}{100}$	$\frac{12.3}{100}$	$\frac{12.3}{100}$	$\frac{12.3}{100}$
$\frac{1.6}{100}$	$\frac{1.6}{100}$	$\frac{1.6}{100}$	$\frac{1.6}{100}$	$\frac{1.6}{100}$
$\frac{1.4}{100}$	$\frac{1.4}{100}$	$\frac{1.4}{100}$	$\frac{1.4}{100}$	$\frac{1.4}{100}$
1,000円	1,000	1,000	1,000	1,000
1,200	1,200	1,200	1,200	1,200
1,600	1,600	1,600	1,600	1,600
2,500	2,500	2,500	2,500	2,500
2,400	2,400	2,400	2,400	2,400
3,100	3,100	3,100	3,100	3,100
4,000	4,000	4,000	4,000	4,000
3,000	3,000	3,000	3,000	3,000
7,200	7,200	7,200	7,200	7,200
5,500	5,500	5,500	5,500	5,500
1,600	1,600	1,600	1,600	1,600
4,700	4,700	4,700	4,700	4,700
4,000	4,000	4,000	4,000	4,000
$\frac{18.1}{100}$	従価割 $\frac{14.3}{100}$ 従量割(4月まで)5月以降特例 $\frac{350}{1,100}$ $\frac{640}{1,000}$	従価割 $\frac{14.3}{100}$ 従量割 特例 $\frac{640}{1,000}$	従価割 $\frac{14.3}{100}$ 従量割 特例 $\frac{640}{1,000}$	3月まで $\frac{14.3}{100}$ 4月から $\frac{1.997}{1,000}$ 従価割 100 従量割 1,000 従量割 特例 " 旧3級品 $\frac{640}{1,000}$ $\frac{948}{1,000}$
$\frac{5}{100}$	$\frac{5}{100}$	$\frac{5}{100}$	$\frac{5}{100}$	平成元年 4月1日廃止
$\frac{2}{100}$	$\frac{2}{100}$	$\frac{2}{100}$	$\frac{2}{100}$	
$\frac{1.1}{100}$	$\frac{1.1}{100}$	$\frac{1.1}{100}$	$\frac{1.1}{100}$	$\frac{1.1}{100}$
$\frac{1}{100}$	$\frac{1}{100}$	$\frac{1}{100}$	$\frac{1}{100}$	$\frac{1}{100}$
$\frac{1.4}{100}$	$\frac{1.4}{100}$	$\frac{1.4}{100}$	$\frac{1.4}{100}$	$\frac{1.4}{100}$
$\frac{3}{100}$	$\frac{3}{100}$	$\frac{3}{100}$	$\frac{3}{100}$	$\frac{3}{100}$
$\frac{0.1}{100}$	$\frac{0.1}{100}$	$\frac{0.1}{100}$	$\frac{0.1}{100}$	$\frac{0.1}{100}$
$\frac{0.3}{100}$	$\frac{0.3}{100}$	$\frac{0.3}{100}$	$\frac{0.3}{100}$	$\frac{0.3}{100}$

税目		年度	2	3	4	5	6
市	個人	均等割	700	700	700	700	700
		所得割	2,000	2,000	2,000	2,000	2,000
民	法	均等割	標準税率	同左	同左	同左	同左
		均等割	1号3,000,000円 2号1,750,000円 3号400,000円 4号150,000円 5号120,000円 6号40,000円	同左	59.4.1以後に終了する 事業年度から 1号3,000千円 2号1,750千円 3号400千円 4号150千円 5号120千円 6号40千円	同左	6.4.1以後に終了する 事業年度から 1号3,000千円 7号130千円 2号1,750千円 8号120千円 3号410千円 9号50千円 4号400千円 5号160千円 6号150千円
税	人	税割	14.7	14.7	14.7	14.7	14.7
		標準税率	100	100	100	100	100
固定資産税		標準税率	12.3	12.3	12.3	12.3	12.3
固定資産税		標準税率	1.6	1.6	1.6	1.6	1.6
固定資産税		標準税率	1.4	1.4	1.4	1.4	1.4
軽自動車税	原付	50CC	1,000	1,000	1,000円	1,000	1,000
		90CC	1,200	1,200	1,200	1,200	1,200
		125CC	1,600	1,600	1,600	1,600	1,600
		ミニカー	2,500	2,500	2,500	2,500	2,500
	自動車	二輪	2,400	2,400	2,400	2,400	2,400
		三輪	3,100	3,100	3,100	3,100	3,100
		四輪貨物(自)	4,000	4,000	4,000	4,000	4,000
		"(営)	3,000	3,000	3,000	3,000	3,000
	自動車	四輪乗用(自)	7,200	7,200	7,200	7,200	7,200
		"(営)	5,500	5,500	5,500	5,500	5,500
		農耕作業用	1,600	1,600	1,600	1,600	1,600
		小型特殊(その他)	4,700	4,700	4,700	4,700	4,700
二輪の小型		4,000	4,000	4,000	4,000	4,000	
市たばこ税		従量割	1,997	1,997	1,997	1,997	1,997
※63年度までは市たばこ消費税		"	1,000	1,000	1,000	1,000	1,000
市たばこ消費		"	旧3級品	旧3級品	旧3級品	旧3級品	旧3級品
市たばこ消費		"	948	948	948	948	948
市たばこ消費		"	1,000	1,000	1,000	1,000	1,000
鉦産税	標準税率	1.1	1.1	1.1	1.1	1.1	
	標準税率	100	100	100	100	100	
特別土地保有税	土地に対して課するもの	1.4	1.4	1.4	1.4	1.4	
	土地の取得に対して課するもの	3	3	3	3	3	
都市計画税	制限税率	0.1	0.1	0.1	0.1	0.1	
	制限税率	100	100	100	100	100	
都市計画税		制限税率	0.3	0.3	0.3	0.3	
都市計画税		制限税率	100	100	100	100	

7	8	9	10	11
700 2,000	1,000 2,500	1,000 2,500	1,000 2,500	1,000 2,500
同左	同左	同左	同左	同左
同左	同左	同左	同左	同左
<u>14.7</u> 100	<u>14.7</u> 100	<u>14.7</u> 100	<u>14.7</u> 100	<u>14.7</u> 100
<u>12.3</u> 100	<u>12.3</u> 100	<u>12.3</u> 100	<u>12.3</u> 100	<u>12.3</u> 100
<u>1.6</u> 100	<u>1.6</u> 100	<u>1.6</u> 100	<u>1.6</u> 100	<u>1.6</u> 100
<u>1.4</u> 100	<u>1.4</u> 100	<u>1.4</u> 100	<u>1.4</u> 100	<u>1.4</u> 100
1,000	1,000	1,000	1,000	1,000
1,200	1,200	1,200	1,200	1,200
1,600	1,600	1,600	1,600	1,600
2,500	2,500	2,500	2,500	2,500
2,400	2,400	2,400	2,400	2,400
3,100	3,100	3,100	3,100	3,100
4,000	4,000	4,000	4,000	4,000
3,000	3,000	3,000	3,000	3,000
7,200	7,200	7,200	7,200	7,200
5,500	5,500	5,500	5,500	5,500
1,600	1,600	1,600	1,600	1,600
4,700	4,700	4,700	4,700	4,700
4,000	4,000	4,000	4,000	4,000
従量割 1,997 1,000 " 旧3級品 <u>948</u> 1,000	従量割 1,997 1,000 " 旧3級品 <u>948</u> 1,000	従量割 2,434 1,000 " 旧3級品 <u>1,155</u> 1,000	従量割 2,434 1,000 " 旧3級品 <u>1,155</u> 1,000	4月まで 2,434 従量割 1,000 " 旧3級品 <u>1,155</u> 1,000 5月から 2,668 従量割 1,000 " 旧3級品 <u>1,266</u> 1,000
<u>1.1</u> 100	<u>1.1</u> 100	<u>1.1</u> 100	平成10年 4月1日廃止	
<u>1</u> 100	<u>1</u> 100	<u>1</u> 100		
<u>1.4</u> 100	<u>1.4</u> 100	<u>1.4</u> 100	<u>1.4</u> 100	<u>1.4</u> 100
<u>3</u> 100	<u>3</u> 100	<u>3</u> 100	<u>3</u> 100	<u>3</u> 100
<u>0.1</u> 100	<u>0.1</u> 100	<u>0.1</u> 100	<u>0.1</u> 100	<u>0.1</u> 100
<u>0.3</u> 100	<u>0.3</u> 100	<u>0.3</u> 100	<u>0.3</u> 100	<u>0.3</u> 100

税目		年度	12	13	14	15
市	個人	均等割	1,000	1,000	1,000	1,000
		所得割	2,500	2,500	2,500	2,500
	法人	均等割	標準税率	同左	同左	同左
		税割	14.7 100	14.7 100	14.7 100	14.7 100
民	法	均等割	1号3,000千円 7号130千円 2号1,750千円 8号120千円 3号 410千円 9号 50千円 4号 400千円 5号 160千円 6号 150千円	同左	同左	同左
		税割	12.3 100	12.3 100	12.3 100	12.3 100
固 定 資 産 税	標準税率	1.6 100	1.6 100	1.6 100	1.6 100	
		1.4 100	1.4 100	1.4 100	1.4 100	
軽 自 動 車 税	原 付	50CC	1,000	1,000	1,000	1,000
		90CC	1,200	1,200	1,200	1,200
		125CC	1,600	1,600	1,600	1,600
		ミニカー	2,500	2,500	2,500	2,500
	軽 自 動 車	二 輪	2,400	2,400	2,400	2,400
		三 輪	3,100	3,100	3,100	3,100
		四輪貨物(自)	4,000	4,000	4,000	4,000
		"(営)	3,000	3,000	3,000	3,000
	自 動 車	四輪乗用(自)	7,200	7,200	7,200	7,200
		"(営)	5,500	5,500	5,500	5,500
		農 耕 作 業 用	1,600	1,600	1,600	1,600
		小型特殊(その他)	4,700	4,700	4,700	4,700
二 輪 の 小 型	4,000	4,000	4,000	4,000		
市 た ば こ 税	従量割	2,668	2,668	2,668	6月まで 2,668 7月から 2,977	
	"	1,000	1,000	1,000	従量割 1,000 従量割 1,000	
	旧3級品	1,266	1,266	1,266	" 旧3級品 1,266 1,412	
	"	1,000	1,000	1,000	" 旧3級品 1,000 1,000	
特別土地保有税	土地に対して課するもの	1.4 100	1.4 100	1.4 100	平成15年度から新たな課税は停止	
	土地の取得に対して課するもの	3 100	3 100	3 100		
都 市 計 画 税	制限税率	0.1 100	0.1 100	0.1 100	0.1 100	
	制限税率	0.3 100	0.3 100	0.3 100	0.3 100	
入 湯 税	標準税率	-	-	-	-	

16	17	18	19	20
1,000 3,000	1,000 3,000	1,000 3,000	1,000 3,000	1,500 3,000
同左	同左	同左	同左	同左
同左	同左	同左	同左	H20. 4. 1以降に開始する 事業年度から 1号 50千円 6号 400千円 2号 120千円 7号 410千円 3号 130千円 8号 1,750千円 4号 150千円 9号 3,000千円 5号 160千円
<u>14.7</u> 100	<u>14.7</u> 100	<u>14.7</u> 100	<u>14.7</u> 100	<u>14.7</u> 100
<u>12.3</u> 100	<u>12.3</u> 100	<u>12.3</u> 100	<u>12.3</u> 100	<u>12.3</u> 100
<u>1.6</u> 100	<u>1.6</u> 100	<u>1.6</u> 100	<u>1.6</u> 100	<u>1.6</u> 100
<u>1.4</u> 100	<u>1.4</u> 100	<u>1.4</u> 100	<u>1.4</u> 100	<u>1.4</u> 100
1,000 1,200 1,600 2,500	1,000 1,200 1,600 2,500	1,000 1,200 1,600 2,500	1,000 1,200 1,600 2,500	1,000 1,200 1,600 2,500
2,400 3,100 4,000 3,000 7,200 5,500	2,400 3,100 4,000 3,000 7,200 5,500	2,400 3,100 4,000 3,000 7,200 5,500	2,400 3,100 4,000 3,000 7,200 5,500	2,400 3,100 4,000 3,000 7,200 5,500
1,600 4,700 4,000	1,600 4,700 4,000	1,600 4,700 4,000	1,600 4,700 4,000	1,600 4,700 4,000
従量割 2,977 1,000 " 旧3級品 <u>1.412</u> 1,000	従量割 2,977 1,000 " 旧3級品 <u>1.412</u> 1,000	6月まで 2,977 7月から 3,298 従量割 1,000 従量割 1,000 " 旧3級品 <u>1.412</u> <u>1.564</u> 1,000 1,000	従量割 3,298 1,000 " 旧3級品 <u>1.564</u> 1,000	従量割 3,298 1,000 " 旧3級品 <u>1.564</u> 1,000
-	-	-	-	-
<u>0.1</u> 100	<u>0.1</u> 100	<u>0.1</u> 100	<u>0.1</u> 100	<u>0.1</u> 100
<u>0.3</u> 100	<u>0.3</u> 100	<u>0.3</u> 100	<u>0.3</u> 100	<u>0.3</u> 100
-	-	宿泊あり 1人1泊につき 150 宿泊なし 1人1日につき 70 1人1日につき 150	宿泊あり 1人1泊につき 150 宿泊なし 1人1日につき 70 1人1日につき 150	宿泊あり 1人1泊につき 150 宿泊なし 1人1日につき 70 1人1日につき 150

税目		年度	21	22	23
市 民 税	個人	均等割	1,500	1,500	1,500
		所得割	3,000	3,000	3,000
	法人	均等割	H21.3.1以降に終了する 事業年度から 1号 50千円 6号 480千円 2号 144千円 7号 492千円 3号 156千円 8号 2,100千円 4号 180千円 9号 3,600千円 5号 192千円		
		税割	14.7	14.7	14.7
	税	標準税率	100	100	100
		税率	12.3	12.3	12.3
	固定資産税	標準税率	1.6	1.6	1.6
		税率	100	100	100
		税率	1.4	1.4	1.4
	軽 自 動 車 税	原付	50CC	1,200	1,200
90CC			1,400	1,400	1,400
125CC			1,900	1,900	1,900
ミニカー			3,000	3,000	3,000
軽自動車		二輪	2,800	2,800	2,800
		三輪	3,700	3,700	3,700
		四輪貨物(自)	4,800	4,800	4,800
		"(営)	3,600	3,600	3,600
自動車		四輪乗用(自)	8,600	8,600	8,600
		"(営)	6,600	6,600	6,600
		農耕作業用	1,900	1,900	1,900
		小型特殊(その他)	5,600	5,600	5,600
		二輪の小型	4,800	4,800	4,800
市たばこ税	従量割	3,298	9月まで 3,298 10月から 4,618	従量割 4,618	
	" 旧3級品	1,000	従量割 1,000 従量割 1,000	" 旧3級品 1,000	
都市計画税	制限税率	0.1	0.1	0.1	
	税率	100	100	100	
	税率	0.3	0.3	0.3	
入湯税	標準税率	150	150	150	
	標準税率	70	70	70	

24	25	26	27
1,500 3,000	1,500 3,000	2,000 3,500	2,000 3,500
同左	同左	同左	同左
同左	同左	同左	同左
<u>14.7</u> 100	<u>14.7</u> 100	9月30日 まで <u>14.7</u> <u>12.1</u> 100 100	<u>12.1</u> 100
<u>12.3</u> 100	<u>12.3</u> 100	10月1日 以降 <u>12.3</u> <u>9.7</u> 100 100	<u>9.7</u> 100
<u>1.6</u> 100	<u>1.6</u> 100	<u>1.6</u> 100	<u>1.6</u> 100
<u>1.4</u> 100	<u>1.4</u> 100	<u>1.4</u> 100	<u>1.4</u> 100
1,000	1,000	1,000	1,000
1,200	1,200	1,200	1,200
1,600	1,600	1,600	1,600
2,500	2,500	2,500	2,500
2,400	2,400	2,400	2,400
3,100	3,100	3,100	3,100 27.4.1初年登録 3,900
4,000	4,000	4,000	4,000 27.4.1初年登録 5,000
3,000	3,000	3,000	3,000 27.4.1初年登録 3,800
7,200	7,200	7,200	7,200 27.4.1初年登録 10,800
5,500	5,500	5,500	5,500 27.4.1初年登録 6,900
1,600	1,600	1,600	1,600
4,700	4,700	4,700	4,700
4,000	4,000	4,000	4,000
従量割 4,618 1,000 " 旧3級品 2,190 1,000	3月まで 4,618 従量割 1,000 " 旧3級品 2,190 1,000	4月から 5,262 従量割 1,000 " 旧3級品 2,495 1,000	従量割 5,262 1,000 " 旧3級品 2,495 1,000
<u>0.1</u> 100	<u>0.1</u> 100	<u>0.1</u> 100	<u>0.1</u> 100
<u>0.3</u> 100	<u>0.3</u> 100	<u>0.3</u> 100	<u>0.3</u> 100
宿泊あり 1人1泊につき 150 宿泊なし 1人1日につき 70	宿泊あり 1人1泊につき 150 宿泊なし 1人1日につき 70	宿泊あり 1人1泊につき 150 宿泊なし 1人1日につき 70	宿泊あり 1人1泊につき 150 宿泊なし 1人1日につき 70
1人1日につき 150	1人1日につき 150	1人1日につき 150	1人1日につき 150



税目		年度	28			
市	個人	均等割	2,000			
		所得割	3,500			
	法人	均等割	標準税率			
		税割	同左			
税人	標準税率	12.1	100	9.7	100	
固定資産税		標準税率	1.6	100	1.4	100
軽自動車税	原付	50CC	2,000			
		90CC	2,000			
		125CC	2,400			
		ミニカー	3,700			
	自動車	二輪	3,600			
		三輪	初年登録	27.3.31前 3,100	27.4.1後 3,900	13年超 4,600
			(1)	1,000	(2) 2,000	(3) 3,000
			初年登録	27.3.31前 4,000	27.4.1後 5,000	13年超 6,000
		四輪貨物(自)	(1)	1,300	(2) 2,500	(3) 3,800
			初年登録	27.3.31前 3,000	27.4.1後 3,800	13年超 4,500
		" (営)	(1)	1,000	(2) 1,900	(3) 2,900
			初年登録	27.3.31前 7,200	27.4.1後 10,800	13年超 12,900
	四輪乗用(自)	(1)	2,700	(2) 5,400	(3) 8,100	
		初年登録	27.3.31前 5,500	27.4.1後 6,900	13年超 8,200	
" (営)	(1)	1,800	(2) 3,500	(3) 5,200		
	農耕作業用	2,400				
小型特殊(その他)	5,900					
二輪の小型	6,000					
市たばこ税	従量割	5,262				
	"	1,000				
都市計画税	制限税率	旧3級品				
		2,925				
		1,000				
入湯税	標準税率	0.1				
		100				
		0.3				
		100				
入湯税	標準税率	宿泊あり 1人1泊につき 150				
		宿泊なし 1人1日につき 70				
		1人1日につき 150				

※軽自動車税三輪以上の税率(1)(2)(3)について  
(1) 初年登録27.4.1後の電気・天然ガス自動車  
(2) 初年登録27.4.1後のガソリン車で乗用H32燃費基準+20%達成、貨物H27燃費基準+35%達成  
(3) 初年登録27.4.1後のガソリン車で乗用H32燃費基準達成、貨物H27燃費基準+15%達成

○市民税、個人所得割の税率表

3年度～6年度		7年度～8年度		9年度～10年度		11年度～18年度		19年度～	
区分	税率	区分	税率	区分	税率	区分	税率	区分	税率
160万円以下	3/100	200万円以下	3/100	200万円以下	3/100	200万円以下	3/100	一律	6/100
160万円を超え ～550万円以下	8/100	200万円を超え ～700万円以下	8/100	200万円を超え ～700万円以下	8/100	200万円を超え ～700万円以下	8/100		
550万円を超える 金額	11/100	700万円を超える 金額	11/100	700万円を超える 金額	12/100	700万円を超える 金額	10/100		

○法人市民税均等割の税率表

53年度～57年度			58年度			59年度～5年度			6年度～19年度		
区分		税率	区分		税率	区分		税率	区分		税率
資本等の金額	従業員数	千円	資本等の金額	従業員数	千円	資本等の金額	従業員数	千円	資本等の金額	従業員数	千円
(1号) 50億円超	100人超	800	(1号) 50億円超	50人超	1,200	(1号) 50億円超	50人超	3,000	(1号) 50億円超	50人超	3,000
(2号) 10億円超 ～50億円以下	100人超	400	(2号) 10億円超 ～50億円以下	50人超	700	(2号) 10億円超 ～50億円以下	50人超	1,750	(2号) 10億円超 ～50億円以下	50人超	1,750
(3号) 10億円超 1億円超 ～10億円以下	100人以下 100人超	80	(3号) 10億円超 1億円超 ～10億円以下	50人以下 50人超	160	(3号) 10億円超 1億円超 ～10億円以下	50人以下 50人超	400	(3号) 10億円超	50人以下	410
(4号) 1億円超 ～10億円以下 1千万円超 ～1億円以下	100人以下 —		24	(4号) 1億円超 ～10億円以下 1千万円超 ～1億円以下		50人以下 50人超	60		(4号) 1億円超 ～10億円以下 1千万円超 ～1億円以下	50人以下 50人超	150
(5号) 前各号以外	—	8		(5号) 1千万円超 ～1億円以下 1千万円以下	50人超 50人以下	48		(5号) 1千万円超 ～1億円以下 1千万円以下	50人以下 50人超	120	
				(6号) 前各号以外	—		16	(6号) 前各号以外	—		40
									(9号) 前各号以外	—	50

20年度			21年度～		
区分		税率	区分		税率
資本金等の金額	従業員数	千円	資本金等の金額	従業員数	千円
(1号) 次の各号以外	—	50	(1号) 次の各号以外	—	50
(2号) 1千万円以下	50人超	120	(2号) 1千万円以下	50人超	144
(3号) 1千万円超 ～1億円以下	50人以下	130	(3号) 1千万円超 ～1億円以下	50人以下	156
(4号) 1千万円超 ～1億円以下	50人超	150	(4号) 1千万円超 ～1億円以下	50人超	180
(5号) 1億円超 ～10億円以下	50人以下	160	(5号) 1億円超 ～10億円以下	50人以下	192
(6号) 1億円超 ～10億円以下	50人超	400	(6号) 1億円超 ～10億円以下	50人超	480
(7号) 10億円超	50人以下	410	(7号) 10億円超	50人以下	492
(8号) 10億円超 ～50億円以下	50人超	1,750	(8号) 10億円超 ～50億円以下	50人超	2,100
(9号) 50億円超	50人超	3,000	(9号) 50億円超	50人超	3,600

## 5. 税務機構一覽

課名	担当名	課長	主幹	主査	職員	計	事務分掌
税務課	市民税	1	1	2	7	1	1. 市税（国民健康保険税を除く。）に関する事 2. 固定資産の評価に関する事 3. 国有資産等所在市町村交付金に関する事 4. 市税に係る諸証明に関する事
	諸税			1	5		
	土地			1	4		
	家屋			1	3		
	家屋・償却			1	3		
	計			1	1		
納税課	徴収第一	1		1	6	24	1. 市税並びにこれに付帯する延滞金の徴収に関する事 2. 市税の過誤納金の還付及び充当に関する事 3. 納税の督促に関する事 4. 市税の滞納処分及びその執行停止に関する事 5. 市税の不納欠損処分に関する事 6. 市税の徴収の嘱託及び受託に関する事
	徴収第二			1	6		
	整理			1	4		
	収納管理			1	3		
	計			1	4		
総計	2	1	9	41	53		

基準日 平成28年8月1日

主査欄は主幹兼務を表す

市民部	市民生活課
	市民課
	保険年金課
	税務課
	納税課